

**SKRAĆENI PROSPEKT**  
**za uvrštenje dionica u Kotaciju javnih dioničkih društava**

dioničkog društva

**KAMEN**

Trg slobode 2, 52000 Pazin  
organiziranog po pravu Republike Hrvatske  
upisanog pod brojem MBS: 040120966 u registar Trgovačkog suda u Rijeci  
(dalje u tekstu: Izdavatelj)

Zagreb, 18. srpnja 2003.

savjetnik pri uvrštenju u Kotaciju javnih dioničkih društava

šted kapital

društvo s ograničenom odgovornošću za poslovanje vrijednosnim papirima  
Slavonska avenija 3, Zagreb

(dalje u tekstu: Šted-Kapital)

Članovi Nadzornog odbora i Uprave društva Kamen d.d., čija su imena navedena u ovom Prospektu prihvaćaju odgovornost za sadržaj Prospekta.

Prema uvjerenju, svim saznanjima i podacima kojima članovi Nadzornog odbora i Uprave Izdavatelja raspolažu, podaci iz ovog skraćenog Prospekta čine cjelovit i istinit prikaz imovine i obaveza, gubitaka i dobitaka, financijskog položaja i poslovanja Izdavatelja. Isto tako, podaci iz skraćenog Prospekta daju cjelovit i istinit prikaz prava sadržanih u vrijednosnim papirima koji se uvrštavaju, a činjenice koje bi mogle utjecati na potpunost i istinitost ovog skraćenog Prospekta nisu izostavljene.

U skladu sa Zakonom o tržištu vrijednosnih papira (NN 84/2002) i Pravilnikom o sadržaju skraćenog prospekta i o uvjetima izdavanja vrijednosnih papira privatnim izdanjem (NN 61/1997) ovaj skraćeni Prospekt odobrila je Komisija za vrijednosne papire Republike Hrvatske. Time je potvrđeno da skraćeni Prospekt sadrži sve podatke utvrđene zakonima i propisima Republike Hrvatske, te da može biti objavljen.

Za istinitost i potpunost informacija koje sadrži skraćeni Prospekt odgovaraju isključivo izdavatelj, osobe navedene u prospektu i druge osobe koje su se prospektom koristile za prikrivanje ili lažno prikazivanje materijalnih činjenica, neovisno o tome jesu li navedene u prospektu i je li prospekt ili nije odobrila Komisija za vrijednosne papire Republike Hrvatske.

Revizor Izdavatelja je revizorska kuća Revis d.o.o., koja je obavila reviziju financijskih izvještaja za godinu koja je završila s 31. prosinca 2002. Na financijske izvještaje za godinu koja je završila 31. prosinca 2002. dano je pozitivno mišljenje revizora (vidi poglavlje 7 Izvještaj revizora).

Savjetnik pri uvrštenju dionica društva Izdavatelja u Kotaciju javnih dioničkih društava je Šted-Kapital d.o.o. za poslovanje vrijednosnim papirima, Slavenska avenija 3, Zagreb.

Ovaj skraćeni Prospekt ne predstavlja ponudu za prodaju ili kupnju od strane ili za račun Izdavatelja ili Šted-Kapitala ili od strane ili za račun druge osobe koja je s njima povezana. Skraćeni prospekt se ne smije smatrati preporukom za kupnju dionica Izdavatelja, a svaki potencijalni ulagatelj upućuje se na vlastitu ocjenu financijskog položaja i poslovanja Izdavatelja.

Poglavlje 'Faktori rizika' potencijalni ulagatelji trebali bi razmotriti s posebnom pažnjom.

## SADRŽAJ

<b>1. Sažetak</b>	<b>4</b>
<b>2. Podaci o vrijednosnim papirima</b>	<b>5</b>
<b>3. Podaci o Izdavatelju</b>	<b>6</b>
<b>4. Faktori rizika</b>	<b>10</b>
<b>5. Podaci o imovini i zaduženosti, financijskom položaju, te dobitku i gubitku Izdavatelja za 2002. i prvo tromjesečje 2003. godine</b>	<b>12</b>
<b>6. Izvještaj o reviziji temeljnih financijskih izvještaja za 2002. godinu.</b>	<b>29</b>
<b>7. Podaci o odgovornim osobama Izdavatelja</b>	<b>30</b>
<b>8. Ostale značajne informacije</b>	<b>31</b>
<b>9. Potpisna strana</b>	<b>33</b>

## **1. SAŽETAK**

Podaci u ovom sažetku preuzeti su iz cjeline detaljnih podataka izloženih u drugim poglavljima ovog Skraćenog prospekta, s kojim podacima zajedno čine cjelinu, na što treba obratiti pozornost pri čitanju sažetka. Izrazi koji se koriste u sažetku, a u njemu nisu drugačije definirani, imaju značenje kao i drugdje u ovom Skraćenom prospektu.

### **1.1. Kamen d.d. – Temeljni kapital, dionice, pravo glasa**

Temeljni kapital Izdavatelja iznosi 41.832.000,00 kuna i podijeljen je na 139.440 redovnih dionica serije A, svaka nominalne vrijednosti 300,00 kuna. Povlaštenih dionica nema. Dionice su u potpunosti slobodno prenosive.

Dionice su izdane u nematerijaliziranom obliku i glase na ime.

Temeljni kapital je u cjelosti uplaćen.

U odnosu prema Izdavatelju vrijede kao dioničari oni koji su upisani u Knjigu dionica. Knjiga dionica vodi se od 21. ožujka 2001. godine u depozitoriju Središnje depozitarne agencije, sa sjedištem u Zagrebu, Ksaver 200 (dalje u tekstu: SDA). Prijenos dionica, kao i svaka druga promjena stanja, evidentira se na računu dioničara u SDA, u skladu s pozitivnim propisima i pravilima SDA.

Dioničari imaju pravo na jedan glas u Glavnoj skupštini Izdavatelja za svaku redovnu dionicu.

### **1.2. Dividenda**

Isplata i iznos dividende na dionice Izdavatelja odobrava se odlukom Glavne skupštine, u pravilu na temelju preporuke i prijedloga Nadzornog odbora i Uprave.

Sve isplate dioničarima Izdavatelj obavlja direktno.

### **1.3. Faktori rizika**

Prija ulagaja u dionice Kamena d.d. potencijalni ulagatelji pozivaju se da s posebnom pažnjom razmotre poglavlje 'Faktori rizika'.

## 2. PODACI O DIONICAMA

### 2.1. Vrsta i opis karakteristika dionica

Temeljni kapital Izdavatelja podijeljen je na 139.440 redovnih dionica serije A, svaka nominalne vrijednosti 300,00 kuna.

### 2.2. Oznaka dionica, Knjiga dionica

Sve dionice Izdavatelja upusane su u depozitorij SDA pod sljedećim oznakama:

	<b>oznaka</b>	<b>ISIN</b>	<b>CFI</b>
Redovne dionice	KMEN-R-A	HRKMENRA0004	ESVUFR

### 2.3. Tvrtka, sjedište i adresa Izdavatelja

Kamen d.d.  
Trg slobode 2  
52000 Pazin

### 2.4. Prava vlasnika dionica, obaveze Izdavatelja

Ne postoje nikakva ograničenja u pogledu prenosivosti dionica ili bilo kakva druga prava ili tereti koji bi umanjivali dionička prava vlasnika dionica. Vlasnici redovnih dionica imaju pravo sudjelovati u dobiti Izdavatelja, te pravo na obaviještenost o radu Izdavatelja i o svim podacima koji su važni za odlučivanje kod Izdavatelja. Dioničari u poslovima Izdavatelja svoja prava ostvaruju na Glavnoj skupštini. Svaka redovna dionica daje pravo na jedan glas u Glavnoj skupštini.

Izdavatelj je dužan sazvati Glavnu skupštinu najmanje jednom godišnje i kad to zahtijeva dobrobit društva.

### 2.5. Naziv institucije preko koje Izdavatelj podmiruje financijske obaveze prema dioničarima

Sve isplate vlasnicima vrijednosnih papira Izdavatelj obavlja direktno.

### 3. PODACI O IZDAVATELJU

#### 3.1. Povijest Izdavatelja

Dioničko društvo Kamen iz Pazina nastalo je temeljem odluke o pretvaranju društvenog poduzeća za poizvodnju i obradu kamena s.p.o. Kamen u privatno poduzeće.

Poduzeće je osnovano 1954. godine i nastalo je združivanjem nekoliko manjih poduzeća koja su se bavila eksploatacijom i preradom arhitektonsko-građevnog kamena u Istri. Tijekom proteklih godina malo poduzeće s 12 zaposlenih preraslo je u veliku tvrtku s 350 zaposlenih. Od bivšeg malog poluindustrijskog obrtništva, Kamen d.d. je danas velika i moderna tvrtka koja radi praktično na svim kontinentima.

Od svog postanka, Izdavatelj posluje pozitivno, iako su u ratnim godinama rezultati slabiji, što je posljedica gubitka većeg dijela tada domaćeg tržišta, kao i privrednih odnosa tijekom ratnih godina na teritoriju RH. Posljednjih godina ulažu se naporu u nabavu nove tehnologije za obradu kamena kako bi se zadovoljile potrebe prvenstveno inozemnog tržišta. U 2002. godini 67% ukupnog prihoda ostvarno je izvozom.

#### 3.2. Predmet poslovanja

- Vađenje ostalih ruda i kamena
- Proizv. Ost. Nematalnih mineralnih proizvoda
- 45.12 Pokusno bušenje, sondiranje terena za gradnju
- 50.1 Trgovina motornim vozilima
- 50.2 Održavanje i popravak motornih vozila
- 50.3 Trg. Dijelovima i priborom za motorna vozila
- 50.4 Trgovina na malo motornim gorivima i mazivima
- 51 Trgovina na veliko i posredovanje u trgovini
- 52.46 Trg. Na malo željeznom robom, bojama, staklom
- 60.24 Prijevoz robe (tereta) cestom
  - izrada tehničke dokumentacije (projektiranje) za istraživanje, vađenje i preradu mineralnih sirovina
  - zasnivanje i izrada nacrtu (projektiranje) zgrade
  - stručni nadzor nad gradnjom
  - geološka istraživanja mineralnih sirovina
  - bušenje za potrebe miniranja i miniranje
  - zemljani radovi
  - prekrcaj tereta
  - zidanje i popločavanje kamenom
  - konzalting, usluge u pitanjima produktivnosti i rada, izrade tehnoloških, organizacijskih i ekonomskih studija, planova i projekata razvoja pripeme investicijskih programa
  - usluge unutrašnjeg otpremništva
  - popravak i održavanje građevinskih i rudarskih strojeva i uređaja, te strojeva za obradu kamena
  - trgovina na malo kamenom
  - mjenjački poslovi
  - zastupanje i posredovanje u prometu robe i usluga s inozemstvom
  - izvođenje investicijskih radova u inozemstvu
  - pribavljanje i ustupanje prava industrijskog vlasništva, znanja i iskustva (know-how) s inozemstvom
  - usluge međunarodnog otpremništva
  - usluge međunarodnog transporta robe u cestovnom prometu
  - leasing poslovi s inozemstvom

Osnovne djelatnosti društva su eksploatacija, prerada i ugradnja arhitektonsko-građevinskog kamena. Djelatnost koja je nužno proizašla iz osnovnih djelatnosti je istraživanje i know-how inženjering u polju eksploatacije, prerade i ugradnje.

Društvo u svom sastavu danas ima kamenolome vapnenca diljem Istarskog poluotoka:

- Vinkuran
- Valtura
- Kanfanar
- Kirmenjask
- Selina.

Prilbližno 50% dobivene sirovine prerađuje se u vlastitim pogonima prerade i Pazinu, dok se ostatak izvozi pretežno u Italiju, Francusku, Njemačku, Bosnu i Hercegovinu, Mađarsku i Švicarsku. Upravna i administrativna zgrada Izdavatelja nalazi se u Pazinu.

Iz kamenih blokova izrađuju se masivni elementi:

- Stepenice
- Masivni elementi (stupovi i drugo)
- Svi drugi elementi po narudžbi u ručnoj ili strojnoj obradi.

Blokovi se režu u ploče, koje služe za:

- Vanjska oblaganja – vertikalne obloge
- Oblaganja vanjskih stubišta
- Vanjska popločavanja – horizontalna
- Unutrašnje podove
- Unutrašnje obložene stepenice
- Unutrašnja oblaganja.

Izdavatelj se, nadalje, bavi proizvodnjom raznih vrsta kamenih proizvoda, kao što su:

- Gaterirano polirane ploče
- Obložne ploče
- Bunja
- Podne ploče
- Cokli
- Stepenice
- Klupčice
- Ivičnjaci
- Kocke
- Stupovi
- Erte
- Spomenici
- Razni masivni elementi.

Vrste obrade kamena, koje Izdavatelj može ponuditi su:

- Rezanje
- Poliranje
- Brušenje
- Pjeskarenje
- Špicanje
- Štokovanje
- Paljenje.

Osim ovih djelatnosti, Izdavatelj je obavljao istražne radove u Gabonu, Zimbabweu i Brazilu, gdje je imao vrlo dobre rezultate, ali ga je manjak kapitala spriječio da dalje razvija ove djelatnosti.

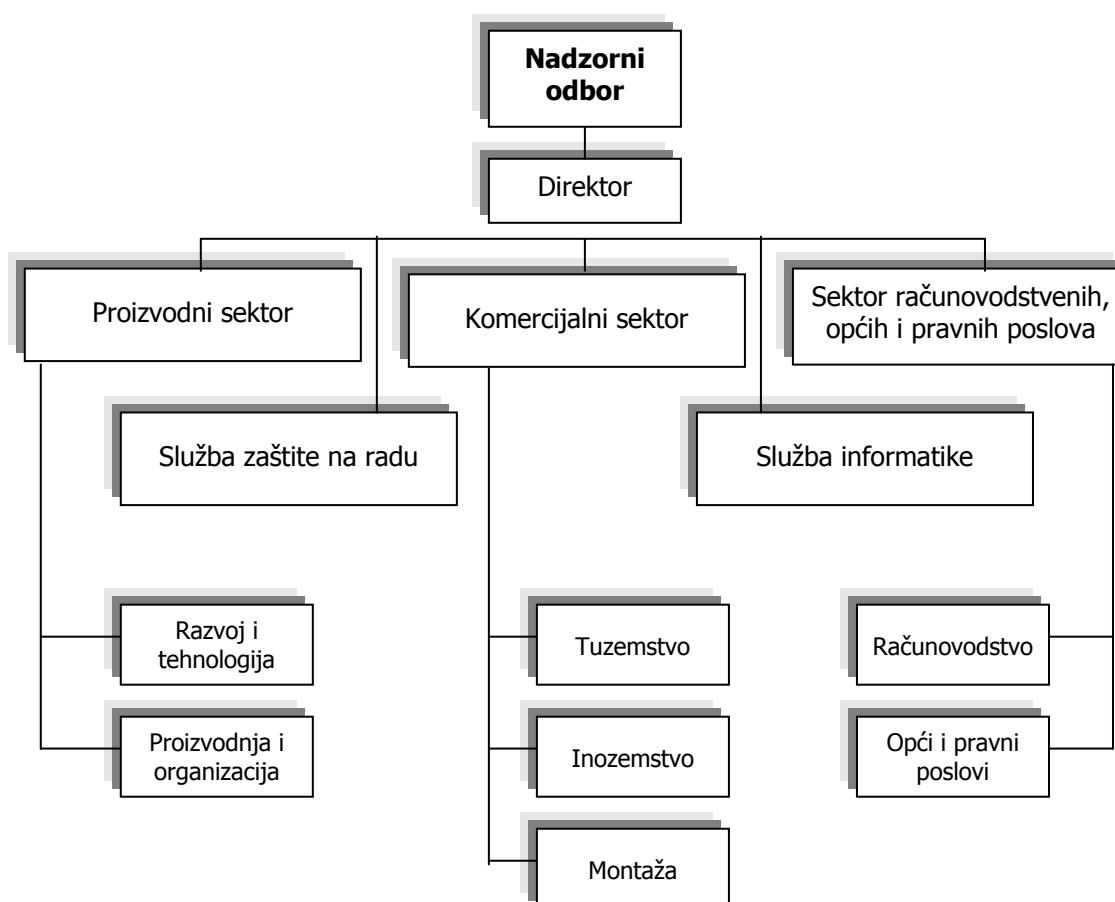
Izdavatelj se bavi i rekonstrukcijom starih građevina u dijelu kamena, i to : starih palača, crkava, itd.

### 3.3. Struktura zaposlenih

Na dan 31. prosinca 2002. kvalifikacijska struktura zaposlenih je kako slijedi:

Kvalifikacija	Broj zaposlenika	% u strukturi zaposlenih
VSS	16	4,69%
VŠS	19	5,57%
SSS	92	26,98%
NSS	9	2,64%
VKV	7	2,05%
KV	51	14,96%
PKV	7	2,05%
NKV	140	41,06%
Ukupno	341	100,00%

### 3.4. Organizacijska shema





### 3.5. Vlasnička struktura

Na dan 31. prosinca 2002. godine vlasnička struktura je kako slijedi:

Dioničar	Broj dionica	% u dioničkom kapitalu
Mali dioničari	51.424	36,88%
HFP	491	0,35%
Istra Marmi Pazin	45.126	32,36%
Geomineral Pazin	29.517	21,17%
Grad Pazin	2.268	1,63%
Istarski vodovod Buzet	5.553	3,98%
Eraclit Marmi	5.061	3,63%
Ukupno	139.440	100,00%

Izdavatelj ne drži trezorskih dionica, te broj dionica odgovara broju glasova kojima dioničar raspolaže na Glavnoj skupštini.

Dioničari s preko 5% dionica su: Istra Marmi, MB 3948889, Trg slobode 2, Pazin i Geomineral MB 1367498, Trg slobode 2, Pazin.

Ukupan broj dioničara s pravom glasa na dan 31. prosinca 2002. je 514.

### 3.6. Podaci o tekućim sudskim i drugim sporovima

U razdoblju od dvanaest mjeseci koji prethode ovom skraćenom prospekту, Izdavatelj nije bio uključen u sudski, arbitražni, upravni i/ili drugi postupak koji bi mogao imati i/ili je imao značajniji utjecaj na financijski položaj Izdavatelja, niti se, koliko je to poznato Izdavatelju, trenutno vodi ili bi postojala opasnost od pokretanja takvog postupka.

## **4. FAKTORI RIZIKA**

### **4.1. Rizik od promjene zakonskih propisa**

Poslovanje Izdavatelja neposredno je regulirano Zakonom o rudarstvu, te njegovim popratnim propisima, te Zakonom o zaštiti okoliša. Realnost i stabilnost zakonske regulative od velike je važnosti za poslovanje Izdavatelja. Za otvaranje kamenoloma potrebno je ishodovati niz suglasnosti i dozvola.

Postojeći propisi koji to reguliraju vrlo su zahtjevni, a državna administracija spora. Ukoliko bi se propisi često mijenjali ili postrožili, uzrokovali bi još sporije administriranje novih lokacija, što bi usporavalo rast proizvodnje.

Postojanost i jasnoća svih ostalih propisa kojih se Izdavatelj pridržava, a pogotovo financijskih, važna je za redovno poslovanje Izdavatelja.

Rizik od promjene zakonskih propisa podrazumijeva mogućnost da zakonodavne vlasti promjene zakone koji reguliraju otvaranje kamenoloma, na način koji može utjecati na poslovanje Izdavatelja. Rizik promjene poreznih propisa u potpunosti je izvan utjecanja društva Izdavatelja.

### **4.2. Tehnološki rizici**

Osnovna djelatnost Izdavatelja je proizvodnja arhitektonsko građevnog kamena, tehnološkog kamena i montaža kamenih elemenata.

U kamenolomima se podzemno i nadzemno vade kameni blokovi, od čega se dio proizvodnje direktno prodaje, a cca 50% proizvodnje blokova se prerađuje na pilani.

U cilju zadovoljenja zahtjeva vrlo profiliranog tržišta, osobito Italije i Francuske, Izdavatelj mora neprestano ulagati u nove strojeve za obradu kamena. Stoga "praćenje mode" u arhitekturi i građevinarstvu znači i neprestano investiranje u održavanje postojeće opreme i nabave nove, u cilju, kako poboljšanja tehnološkog procesa, tako i pružanja nove kvalitete proizvoda.

Budući da investicije i investicijsko održavanje utječu bitno na visinu troškova poslovanja i smanjuju dobit poduzeća, takva je aktivnost neizbježna i ona posredno pridonosi povećanju prodaje i opstanku na tržištu.

Obzirom da Izdavatelj posjeduje vlastite kamenolome s nedovoljnim rudnim rezervama (dugoročno), neprestano radi na istraživanjima u cilju otvaranja novih kamenoloma kako u Istri, tako i u Dalmaciji, te je Uprava mišljenja da rizik nabavke sirovina za sada ne može ugroziti poslovanje firme.

### **4.3. Tečajni rizik**

Rizik tečaja valuta u direktnoj je korelaciji s poslovanjem društva. Sve vrijednosti kupoprodajnih ugovora sa stranim partnerima, te robni krediti inozemnih dobavljača izraženi su u EUR-ima. Obzirom da je Izdavatelj u 2002. godini 66% ukupnog prihoda ostvario na inozemnom tržištu (isključivo europskom), a planira da taj udio bude još veći u budućnosti, stabilnost EUR-a, odnosno realna cijena EUR-a u odnosu na domaću valutu je od osobite važnosti.

Smanjenje vrijednosti EUR-a u odnosu na kunu za više od 8% bitno utječe na dobit.

### **4.4. Tržišni rizici**

Domaće tržište je od 1991. godine u recesiji. Tek u ovoj godini osjeća se poboljšanje u pogledu investicija u građevinarstvu. Međutim, zbog povoljnih uvjeta uvoza, konkurencija 'manjih' privatnih poduzeća je vrlo velika.

Posljednjih godina na europskom tržištu raste potražnja za 'mekanim kamenom' (vapnenci) u vrlo raznovrsnoj obradi, što je i osnovna djelatnost Izdavatelja. Na domaćem tržištu jedina konkurencija je Jadrankamen Brač, koje se bavi istom djelatnošću, dok je na inozemnom tržištu rizik konkurencije je svakako povećan, tim više što je poslovanje Društva usmjereno na inozemno tržište.

Mnogobrojnost i raznovrsnost kupaca i dobavljača po djelatnostima i geografskom smještaju, znači da ne postoji apsolutno nikakva opasnost od ovisnosti prema jednom kupcu ili dobavljaču. Izdavatelj je u 2002. godini poslovao s 587 kupaca i 416 dobavljača.

#### **4.5. Rizik ulaganja u vlasničke vrijednosne papire**

Svako ulaganje predstavlja rizik, s tim da ulaganje u dionice predstavlja poseban rizik. Prilikom ulaganja u dionice investitor riskira izostanak prinosa na dionice, te riskira pad vrijednosti dionica. U određenim okolnostima vrijednost dionica može se izjednačiti s nulom, odnosno investitor može izgubiti sav uloženi kapital.

O kvaliteti izdavatelja vrijednost njegovih dionica ovisi samo djelomično, dok u preostalom dijelu ovisi o općem stanju na tržištu dionica na kojem vladaju opći zakoni ponude i potražnje. To znači da vrijednost dionica može pokazivati velike fluktuacije, bez obzira na kvalitetu poslovanja izdavatelja dionica.

Dionice Izdavatelja do sada nisu kotirale na burzama, čime je njihova likvidnost bila bitno ograničena, pa se trgovanje odvijalo jedino direktnim pogodbama zainteresiranih stranaka.

#### **4.6. Rizik od promjene poreznih propisa**

Porezni propisi važeći u trenutku sastavljanja ovog skraćenog Prospekta opisani su u poglavlju Ostale informacije Oporezivanje. Rizik od promjene poreznih propisa podrazumijeva mogućnost da zakonodavne vlasti promjene porezne zakone, na način koji može utjecati na profitabilnost ulaganja. Rizik promjene poreznih propisa u potpunosti je izvan utjecanja društva Izdavatelja.

## 5. PODACI O IMOVINI I ZADUŽENOSTI, FINANCIJSKOM POLOŽAJU, TE DOBITKU I GUBITKU IZDAVATELJA ZA 2002. GODINU I PRVO TROMJESEČJE 2003. GODINE

### 5.1. Račun dobiti i gubitka

000 Kn

Pozicija	31.12.2002.	31.03.2003.
<b>PRIHODI</b>		
Prihodi	96.801	26.375
Prihodi od prodaje u zemlji	30.592	8.060
Prihodi od prodaje u inozemstvu	65.051	18.042
Ostali prihodi	1.158	273
Financijski prihodi	941	199
Pozitivne tečajne razlike	879	198
Kamate i ostali financijski prihodi	62	1
Izvanredni prihodi	676	54
<b>PRIHODI UKUPNO</b>	<b>98.418</b>	<b>26.628</b>
<b>RASHODI</b>		
Promjene u zalihama gotovih proizvoda i nedovršene proizvodnje	58	- 1.391
Rashodi	90.602	23.104
Materijalni troškovi i troškovi prodane robe	51.336	13.149
Troškovi osoblja	23.411	6.339
Amortizacija	7.581	1.907
Vrijednosno usklađenje i rezerviranja	283	41
Ostali troškovi iz osnovne djelatnosti	7.933	1.668
Financijski rashodi	5.224	1.227
Negativne tečajne razlike	1.395	790
Kamate i ostali financijski rashodi	3.829	437
Izvanredni rashodi	2.217	3.172
<b>UKUPNI RASHODI</b>	<b>98.043</b>	<b>26.112</b>
<b>DOBIT ILI GUBITAK</b>		
Dobit ili gubitak prije oporezivanja	374	516
Porez na dobit	-	-
Dobit ili gubitak nakon oporezivanja	374	516
Manjinski interesi		
<b>Neto dobit ili gubitak skupine</b>	<b>374</b>	<b>516</b>

#### 5.1.1. Bilješke uz račun dobiti i gubitka

Račun dobiti i gubitka pokazuje poslovanje društva za razdoblje od 01.01. do 31.12.2002. godine.

##### 1. Prihodi

Iz računa dobiti i gubitka razabire se slijedeći sastav prihoda iz osnovne aktivnosti.

Sastav prihoda

Kn

Opis	2001.	%	2002.	%	Index
Posl. prihodi	92.709.468	95,19	96.801.869	98,36	104
Fin. prihodi	2.627.303	2,70	941.123	0,96	35
Izvan.prihodi	2.052.681	2,11	675.190	0,68	33
Ukupni prihodi	97.389.452	100,00	98.418.182	100,00	101

Ukupno je zabilježeno povećanje prihoda u tekućoj godini u odnosu na prethodnu godinu za 1%.

1.1. Poslovni prihodi ostvareni su od prodaje:

Kn

Opis	2001.	%	2002.	%	Index
Na dom.trž.	30.431.321	32,82	31.750.868	32,80	104
Na inoz.trž.	62.278.147	67,18	65.051.001	67,20	104
Ukupno	92.709.468	100,00	96.801.869	100,00	104

Prihodi iz osnovne aktivnosti u tekućoj godini u odnosu na prethodnu godinu povećali su se za 4% što iznosi 4.092.401.- Kn.

Zabilježeno je povećanje na domaćem i inozemnom tržištu u tekućoj godini za 4% u odnosu na prethodnu godinu.

1.2. Financijski prihodi ostvareni su od obračuna i naplate

Kn

Opis	2001.	%	2002.	%	Indeks
Kamate	199.479	7,59	38.254	4,06	19
Teč.razlike	2.390.054	90,97	879.354	93,44	37
Prihodi od dividendi	37.770	1,44	23.520	2,50	62
Prihodi od prod.dionica	-	-	-	-	-
Ukupno	2.627.303	100,00	941.128	100,00	35

Prihodi od kamata odnose se na obračunsko razdoblje i predstavljaju potraživanja iz poslovnih odnosa za neblagovremena plaćanja.

Pozitivne tečajne razlike nastale su tijekom godine, ali i preračunavanjem svih novčanih sredstava i potraživanja u stranim valutama po srednjem tečaju NBH na dan bilanciranja.

1.3. Izvanredni prihodi

U izvanrednim prihodima u najvećem iznosu sadržana je stavka od naplate štete i odobrenje za kamate po osnovi osiguranja imovine u svoti od 395.375.- Kn i prihoda od otpisa obveza u svoti od 119.578,71 kn.

2. Rashodi

Iz predočenog računa dobiti i gubitka razabire se slijedeće apsolutno ustrojstvo rashoda:

Kn

Opis	2001.	%	2002.	%	Indeks
Poslovni rashodi	88.739.149	91,35	90.602.773	92,41	102
Financijski rashodi	5.784.140	5,95	5.224.071	5,33	90
Izvanredni rashodi	2.617.635	2,70	2.216.639	2,26	84

Ukupno rashodi	97.140.924	100,00	98.043.483	100,00	101
----------------	------------	--------	------------	--------	-----

## 2.1. Rashodi poslovanja

Poslovni rashodi razdoblja ostvareni su u svoti od - 90.544.131 Kn i smanjenje vrijednosti zaliha u svoti od + 58.642 Kn, ukupno 90.602.773 Kn.

Kn					
Opis	2001.	%	2002.	%	Index
Troš.sirov. i mat.	29.943.831	34,70	31.487.532	34,78	105
Troškovi usluga	19.647.352	22,77	19.848.254	21,92	101
Trošk. za osoblje	20.920.118	24,24	23.410.844	25,86	112
Amortizac.	7.059.743	8,18	7.581.627	8,37	107
Rezer. troš. i rizika	572.274	0,66	283.462	0,31	49
Ost. tr. posl.	8.153.426	9,45	7.932.412	8,76	97
Ukupni posl.rash.	86.296.744	100,00	90.544.131	100,00	105

Troškovi sirovina i materijala čine najveći udio u ukupnim troškovima 34,78%, slijede troškovi usluga sa 21,92%, troškovi osoblja sa 25,86%, a obuhvaćaju neto plaću (15,67%), te poreze i doprinose iz plaće i na plaću (10,19%).

U troškovima usluga najviše su zastupljene usluge prijevoza u svoti od 10.044.951 Kn, usluge montaže 1.731.927 Kn, usluge dorade u svoti od 2.419.442, usluge tekućeg održavanja u svoti od 1.377.504, usluge zakupa u svoti od 374.259 i ostale usluge u svoti od 3.900.171 Kn. Utrošak materijala vodi se po prosječnim ponderiranim cijenama. Predmeti sitnog inventara, autoguma i ambalaže otpisuju se jednokratno pri stavljanju u upotrebu.

Amortizacija se obračunava na svu neamortiziranu nematerijalnu i materijalnu imovinu na osnovicu koju čini trošak nabave, odnosno bruto knjigovodstvena vrijednost imovine. U 2002. godini primjenjena je pravocrtna metoda obračuna po amortizacijskim stopama i grupama iz Pravilnika o amortizaciji.

U ostalim troškovima poslovanja zastupljeni su slijedeći troškovi:

- naknade radnicima u svoti od 1.920.989 Kn,
- premije osiguranja u svoti od 693.348 Kn,
- doprinosi i naknade koji ne ovise od rezultata u svoti od 1.325.147 Kn,
- troškovi reprezentacije u svoti od 1.167.130 Kn,
- te ostali razni troškovi i usluge u svoti od 2.825.798 Kn.

## 2.2. Financijski rashodi

Financijski rashodi u ukupnim rashodima učestvuju sa 5,33% i imaju slijedeće ustrojstvo:

1. Kamate za obrtna sredstva 2.158.680 Kn
2. Negativne tečajne razlike 1.395.482 Kn
3. Zatezne kamate 115.711 Kn
4. Gubitak iz ulaganja u dionice 1.554.196 Kn

Kamate na obrtna sredstva uzrokovane su smanjenjem likvidnosti poduzeća, te visokim kamatama na kredite.

Negativne tečajne razlike su nastale tijekom godine, kao i svođenjem obveza izraženih u stranim valutama u protuvrijednosti kuna na srednji tečaj NBH na dan bilanciranja.

Odlukom Skupštine Istarske banke d.d. (Nova banka) o ispravku vrijednosti dionica, odnosno smanjenju izvršen je otpis u svoti od 1.554.196,42 Kn.

## 2.3. Izvanredni rashodi

U izvanrednim rashodima najzastupljenije stavke su naknadno utrošeni materijalni troškovi iz prethodnih godina u svoti od 673.695 Kn, neotpisana vrijednost prodane imovine u svoti od 318.554 Kn, reklamacije i cassa sconto u svoti od 447.404, ispravak vrijed. nenapl. potraživanja u svoti od 492.526 Kn.

### 3. Dobit tekuće godine

Dobit u svoti od 374.698,42 Kn je utvrđena kao razlika ukupnih prihoda i ukupnih rashoda. Dobit će se rasporediti i upotrijebiti prema odluci Skupštine Društva.

## 5.2. Bilanca

000 Kn

Pozicija	31.12.2002.	31.03.2003.
AKTIVA		
Potraživanja za upisani, a neuplaćeni kapital		
Dugotrajna imovina	49.922	48.349
Nematerijalna imovina	3.600	3.346
Materijalna imovina	46.033	44.714
Financijska imovina	289	289
Potraživanja		
Kratkotrajna imovina	74.362	80.526
Zalihe	29.379	30.285
Potraživanja od kupaca	25.937	30.383
Ostala potraživanja	16.500	17.706
Financijska imovina	225	212
Novac na računu i blagajni	2.321	1.940
Plaćeni troškovi budućeg razdoblja, nedospjela naplata prihoda	258	489
Gubitak iznad visine kapitala		
UKUPNO AKTIVA	124.542	129.364
PASIVA		
Kapital i rezerve	71.312	71.828
Upisani kapital	41.832	41.832
Rezerve	29.105	29.480
Dobit / gubitak tekuće godine	375	516
Manjinski interesi		
Dugoročna rezerviranja za rizike i troškove	3.183	3.224
Dugoročne obveze	27.023	26.111
Kratkoročne obveze	23.024	28.201
Obveze prema dobavljačima	17.568	19.426
Kratkoročne financijske obveze	200	
Ostale kratkoročne obveze	5.256	8.775
Odgođeno plaćanje troškova i prihod budućeg razdoblja		
UKUPNA PASIVA	124.542	129.364
IZVANBILANČNE STAVKE	128	128

### 5.2.1 Bilješke uz bilancu stanja

Bilješke uz financijska izvješća sastavljaju se sa ciljem da se prikaže potanija razrada i dopuna podataka iz bilance.

#### Bilješke uz poziciju aktive

##### I PREGLED AKTIVE

Kn

Opis	2001.	%	2002.	%	Indeks
Dugotrajna imovina	51.997.930	40,68	49.922.285	40,08	96



Kratkotrajna imovina	75.818.745	59,32	74.619.674	59,92	98
Ukupna aktiva	127.815.675	100,00	124.541.959	100,00	97

## A) Dugotrajna imovina

Iz bilance dioničarskog društva razabire se slijedeće ustrojstvo dugotrajne imovine predočene u neto knjigovodstvenoj svoti - sadašnjoj vrijednosti.

Kn

Opis	2001.	%	2002.	%	Indeks
Nematerijalna imovina	4.479.042	8,61	3.599.821	7,21	80
Materijalna imovina	45.675.618	87,84	46.033.391	92,21	101
Financijska imovina	1.843.270	3,55	289.073	0,58	156
Potraživanja	-	-	-	-	-
Uk. dugotrajna imovina	51.997.930	100,00	49.922.285	100,00	96

Ukupna dugotrajna imovina bilježi smanjenje u tekućoj godini u odnosu na prethodnu godinu u apsolutnom iznosu od 2.075.645 Kn. Najzastupljenija u strukturi dugotrajne imovine je materijalna imovina sa 87% u prethodnoj i 92% u tekućoj godini.

Nematerijalna imovina u tekućoj godini zastupljena je s 7,21% u ukupnoj dugotrajnoj imovini. Financijska imovina zastupljena je 0,58% u tekućoj godini. Ukupna dugotrajna imovina bilježi smanjenje od 4% u tekućoj u odnosu na prethodnu godinu.

### A1) Nematerijalna imovina

Nematerijalna imovina u tijeku godine smanjena je za otkup opreme na leasing i povećana je nabavkom nove opreme na leasing.

### A2) Materijalna imovina

Materijalna imovina procjenjuje se po trošku nabave što služi kao osnovica za otpis tih ulaganja. U tijeku godine vrši se otpis (amortizacija) ulaganja po stopama utvrđenim računovodstvenim politikama.

Sastav materijalne imovine

Kn

Opis	2001.	%	2002.	%	Indeks
Zemljište	1.589.000	3,48	2.278.461	4,95	143
Građevinski objekti	21.507.126	47,09	20.362.465	44,23	95
Oprema	20.108.800	44,03	21.185.496	46,02	105
Umj.slike	40.892	0,09	40.892	0,09	-
Mat.sred.u prip.građ.	-	-	-	-	-
Mat.sred.u prip.opreme	1.153.648	2,52	923.774	2,01	80
Stanovi	1.276.152	2,79	1.242.303	2,70	97
Uk. materijalna imovina	45.675.618	100,00	46.033.391	100,00	101

U tekućoj godini ukupna svota materijalne imovine povećana je u svoti 357.773 Kn, odnosno 1% u odnosu na prethodnu godinu, a to proizlazi iz:

a) povećanje bruto knjigovodstvene vrijednosti - nabava

Kn

građevinski objekti (dogradnja hale tombolona, niskonaponski vod Kanfanar,	718.030,70
--	------------

izrada vrata H.F.)	
postrojenja i oprema (linija za rezinaciju, linija za cijepanje kamena, sjekačica samoh., stroj za pjeskarenje, monolama, dijamantska pila, brusilica, utovarivač, os. auto i dr.)	5.840.230,38
Zemljište	689.461,53
<b>Ukupno</b>	<b>7.247.722,61</b>

b) smanjenje bruto knjigovodstvene vrijednosti

Kn

<b>Amortizacija</b>	
a) na građ.objektima	1.838.251,00
b) na opremi	4.704.181,62
c) na stanovima	33.848,55
- rashod opreme	291.461,24
- manjak ukradeno	22.207,50
<b>Ukupno</b>	<b>6.889.949,91</b>

Otpisanost materijalne imovine

<b>Opis</b>	<b>31.12.2001.</b>	<b>31.12.2002.</b>
Građevinski objekti	70,67%	72,49%
Postrojenja i oprema	83,26%	82,68%
<b>Ukupna materijalna imovina</b>	<b>78,49%</b>	<b>78,45%</b>

### A3) Financijska imovina

Kn

<b>Opis</b>	<b>2001.</b>	<b>%</b>	<b>2002.</b>	<b>%</b>	<b>Indeks</b>
Ulaganja u vrijed. papire	1.842.495	99,96	288.298	99,73	15
Dani krediti			-		
Ostala dug. ulaganja	775	0,04	775	0,27	-
Otkupljene vl. dionice (preko 1 god.)	-	-	-	-	-
<b>Ukupno</b>	<b>1.843.120</b>	<b>100,00</b>	<b>289.073</b>	<b>100,00</b>	<b>15</b>

### B) Kratkotrajna imovina

U ustrojstvu ukupne aktive zastupljenost kratkotrajne imovine iznosi 59% u prethodnoj godini, a u tekućoj godini iznosi 60%.

Sastav kratkotrajne imovine

Kn

<b>Opis</b>	<b>2001.</b>	<b>%</b>	<b>2002.</b>	<b>%</b>	<b>Indeks</b>
Zalihe	28.533.511	37,63	29.378.921	39,37	103
Potraživanja	44.863.351	59,17	42.436.694	56,87	95
Fin.imovina	26.803	0,04	224.599	0,30	837
Novac u blag. i banci	2.083.611	2,75	2.321.162	3,11	111
Plaćeni troš. bud. razdoblja	310.469	0,41	258.298	0,35	83

Uk. kratk. imovina	75.817.745	100,00	74.619.674	100,00	98
--------------------	------------	--------	------------	--------	----

Kratkotrajna imovina apsolutno je smanjena u tekućoj godini u svoti od 1.198.071 Kn, odnosno 2% u odnosu na prethodnu godinu.

Koeficijent tekuće likvidnosti:  $Ktl = Ki/Ko$

gdje je: Ktl = koeficijent tekuće likvidnosti

Ki = kratkotrajna imovina

Ko = kratkotrajne obveze

a) prethodna godina

$Ktl = 75.817.745 / 25.907.521 = 2,93$

b) tekuća godina

$Ktl = 74.619.674 / 23.024.298 = 3,24$

Koeficijent tekuće likvidnosti je povećan u tekućoj godini u odnosu na prethodnu godinu (povećanje sa 2,93 na 3,24) kao posljedica smanjenja udjela kratkotrajne imovine u sastavu aktive, uz smanjenje udjela kratkotrajnih obveza u sastavu pasive.

### B1) Sastav zaliha

Kn

Opis	2001.	%	2002.	%	Indeks
Sirovine i materijal	5.592.118	19,60	6.424.050	21,87	115
Ned.proiz. i poluproizvodi	2.493.118	8,74	2.361.196	8,04	95
Got.proizv.	20.340.344	71,29	20.378.935	69,36	100
Predujmovi	107.931	0,37	214.740	0,73	199
Ukupno	28.533.511	100,00	29.378.921	100,00	103

Zalihe sirovine i materijala u tekućoj godini u odnosu na prethodnu godinu bilježe povećanje u svoti od 845.410 Kn.

Materijal se prilikom nabave evidentira po stvarnim troškovima nabave, a utrošak primjenom metode ponderiranih prosječnih cijena.

Zalihe nedovršene proizvodnje i poluproizvoda bilježe apsolutno smanjenje u tekućoj u odnosu na prethodnu godinu u iznosu od 131.922.- Kn ili relativno 5%.

Zalihe gotovih proizvoda bilježe povećanje u tekućoj u odnosu na prethodnu godinu u iznosu od 38.591.- Kn.

Ove se zalihe evidentiraju po stvarnim cijenama (planske cijene korigirane za odstupanje).

U cijenu zaliha uključeni su troškovi vođeni na kontima razreda 4 osim:

troškovi montaže, prijevozne usluge, troškovi izvoza robe, posredničke provizije, troškovi pića, troškovi reklame i propagande, doprinosi i naknade koji ne ovise o rezultatu, troškovi uprave.

### B2) Sastav kratkotrajnih potraživanja

Kn

Opis	2001.	%	2002.	%	Indeks
Potraživanja od kupaca	28.300.626	63,08	25.936.556	61,12	92
Potraživanja od zaposlenih	609.020	1,36	589.494	1,38	96
Potraž. od države i dr. institucija	2.268.538	5,06	2.230.863	5,26	98
Ost.potr.	13.685.167	30,50	13.679.781	32,24	99
Ukupna potraživanja	44.863.351	100,00	42.436.694	100,00	94

Potraživanja čine dio kratkotrajne imovine. U aktivi bilance u okviru samih potraživanja 61,12% otpada na potraživanja od kupaca, a u odnosu na prethodnu godinu bilježi se smanjenje od 8%.

Potraživanja od države i drugih institucija čine 5,26% ukupnih potraživanja, a pretežno se sastoje od potraživanja po osnovi PDV i refundacije za vojne vježbe.

Potraživanja su iskazana u nominalnoj vrijednosti, osim potraživanja od inopartnera gdje je korišten srednji tečaj NBH na dan bilanciranja.

### B3) Kratkotrajna financijska imovina

Kratkotrajna financijska imovina bilježi smanjenje u tekućoj godini u odnosu na prethodnu godinu u svoti od 1.554.197 kn, a odnosi se na ispravak vrijednosti dionica Istarske banke d.d. (Nova banke d.d.) Pula.

### B4) Imovina u obliku novca

Svota od 2.321.163 Kn odnosi se na stanje na žiro računima 899.694 Kn i na deviznim računima 1.421.469 Kn. Svota u devizama iskazana je po srednjem tečaju NBH na dan sastavljanja bilance.

### Bilješke uz poziciju pasive

Iz pretpostavljene bilance razabire se slijedeći sastav pasive:

Opis	2001.	%	2002.	%	Index
Kapital i pričuve	71.173.383	55,89	71.311.979	57,26	100
- upisani kapital	53.012.462	41,48	41.832.000	33,59	
- kapital.dobitak	4.879.587	3,82	4.879.587	3,92	
- reval. rezerve	12.419.575	9,72	12.419.575	9,97	
- ostale rezerve			11.180.462	8,98	
- zak. pričuve	86.437	0,07	98.864	0,08	
- zadržana dobit	526.793	0,41	526.793	0,42	
- dobitak tek.god.	248.528	0,19	374.698	0,30	
Dugoročna rezer. za rizike i troš.	2.899.674	2,27	3.183.136	2,56	110
Dugoročne obveze	27.835.097	21,78	27.022.546	21,69	97
Kratkotrajne obveze	25.907.522	20,27	23.024.298	18,49	89
Odgođ. pl. troškova					
Ukupna pasiva	127.815.675	100,00	124.541.959	100,00	97

Može se zaključiti da je došlo do smanjenja cjelokupne pasive dioničkog društva u tekućoj godini u odnosu na prethodnu godinu u iznosu od 3.273.716 kn

2.1. Uvažavajući kriterij vlasništva, kapital predstavlja najkvalitetniji izvor za vlastito ulaganje u poduzetništvo jer u sastavu pasive čini u tekućoj godini 57,26%. Radi usklađenja nominalnog iznosa temeljnog kapitala Društva i usklađenja nominalnog iznosa dionica Društva s odredbama Zakona o trgovačkim društvima smanjen je temeljni kapital i povećanje rezerve za svotu od 11.180.462 Kn. Revalorizacijske rezerve prenesene su iz prethodnih godina. Dobitak iz 1995. godine u svoti od 526.793 Kn raspoređen je u zadržani dobitak. U tekućoj godini bilježimo dobitak u svoti od 374.698,42 Kn.

2.2. Dugoročna rezerviranja predstavljaju stavku rezerviranih troškova za obnavljanje prirodnog bogatstva. Rezerviranja su izvršena u skladu sa Zakonom o rudarstvu.

2.3. Dugoročne obveze bilježe smanjenje u tekućoj godini u svoti od 812.551 Kn ili 3% u odnosu na prethodnu godinu. Dugoročne obveze čine ino krediti za otplatu opreme u svoti od 11.742.932 Kn i kredit za obrtna sredstva u svoti od 15.279.614 Kn. Dugoročne obveze izražene su u Kn po srednjem tečaju NBH na dan 31.12.2002. godine.

2.4. Smanjenje u tekućoj godini u odnosu na prethodnu godinu od 11%, odnosno u svoti od 2.883.224 Kn zabilježeno je kod kratkotrajnih obveza. Sastav kratkotrajnih obveza koje u pasivi učestvuju sa 18,49% prikazan je u slijedećoj tabeli:

Kn

Opis	2001.	%	2002.	%	Indeks
Ob. prema dobav.	20.075.863	77,49	17.567.653	76,31	87
Ob. po kreditima	350,000	1,35	200.000	0,86	57
Ob. za prim.preduj.	950.265	3,67	941.156	4,09	99
Ob. prema zaposl.	1.817.193	7,01	1.865.059	8,10	103
Ob. por.,dop.i nakn	1.736.678	6,70	1.813.609	7,88	104
Ob.osnove udjela u rezultatu	680.179	2,63	399.342	1,73	58
Ostale obveze	297.343	1,15	237.479	1,03	80
Uk. kratk. obveze	25.907.521	100,00	23.024.298	100,00	89

Obveze prema dobavljačima u tekućoj godini bilježe smanjenje od 13%, a u strukturi kratkotrajnih obveza učestvuju sa 76,31%.

Obveze po kratkotrajnim kreditima bilježe smanjenje od 43% u tekućoj godini u odnosu na prethodnu godinu.

### 5.3. Izvještaj o novčanom tijeku

000 kuna

<b>Pozicija</b>	<b>31.12.2002.</b>	<b>31.03.2003.</b>
Neto novčani tok od poslovnih aktivnosti	7.271	407
Dobit / gubitak nakon poreza	353	516
Amortizacija	7.581	1.907
Povećanje / smanjenje vrijednosti zaliha	- 995	- 906
Povećanje / smanjenje potraživanja od kupaca	2.729	- 4.446
Povećanje / smanjenje ostalih kratkoročnih potraživanja	- 379	1.206
Povećanje / smanjenje plaćenih troškova budućeg razdoblja i nedospjele naplate prihoda	- 52	231
Povećanje / smanjenje kratkoročnih obveza prema dobavljačima	- 2.508	1.858
Povećanje / smanjenje dugoročnih rezerviranja	340	41
Povećanje / smanjenje odgođenog plaćanja troškova i prihoda budućih razdoblja		
Povećanje / smanjenje potraživanja za upisani, a neuplaćeni kapital i pozicije gubitka iznad visine kapitala		
Povećanje / smanjenje dugoročnih potraživanja		
Povećanje / smanjenje kratkotrajne financijske imovine	202	
Povećanje / smanjenje ostalih dugoročnih obveza		
Povećanje / smanjenje ostalih stavki		
Neto novčani tok od investicijskih aktivnosti	- 6.302	
Kupnja materijalne i nematerijalne dugotrajne imovine	- 7.373	- 334
Stjecanje podružnica		
Stjecanje manjinskih interesa		
Povećanje / smanjenje financijske dugotrajne imovine	1.554	
Primici od prodaje materijalne i nematerijalne imovine		
Isplaćene dividende	- 517	-
Povećanje / smanjenje ostalih stavki		
Neto novčani tok od financijskih aktivnosti	- 732	- 454
Povećanje kapitala novom emisijom dionica		
Povećanje / smanjenje dugoročnih obveza s osnove zajmova i kredita	- 811	- 913
Povećanje / smanjenje ostalih dugoročnih obveza		
Povećanje / smanjenje kratkoročnih obveza s osnove zajmova i kredita	- 150	- 200
Povećanje / smanjenje ostalih stavki	229	659
Neto povećanje / smanjenje novčanih sredstava i novčanih ekvivalenata	237	- 381
Novac i novčani ekvivalenti na početku razdoblja	2.084	2.321
Novac i novčani ekvivalenti na kraju razdoblja	2.321	1.940

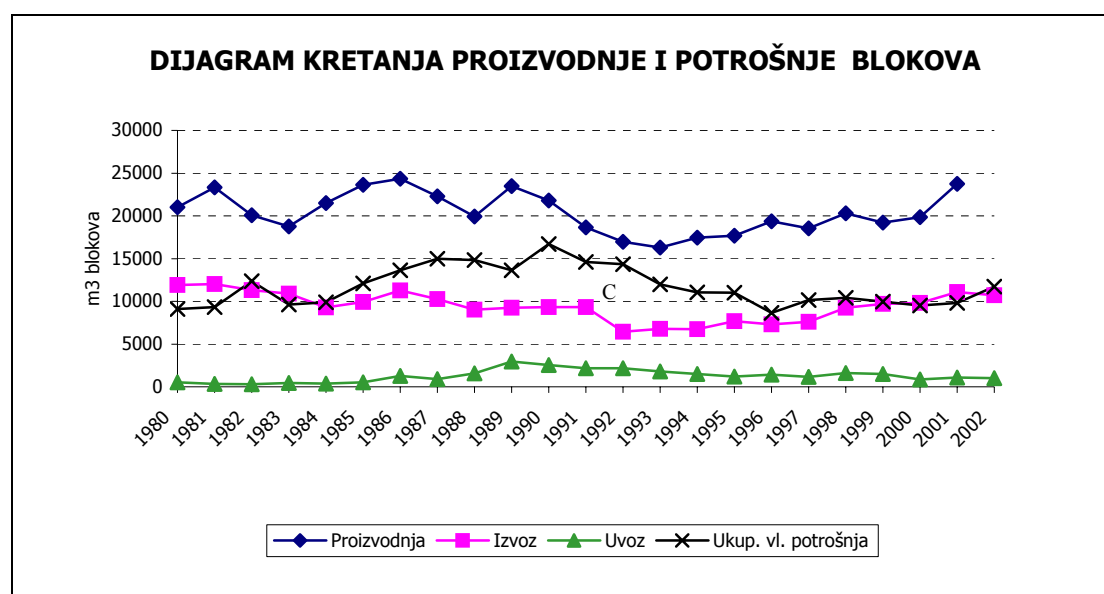
## 5.4. Izvještaj o svim promjenama glavnice

000 kn

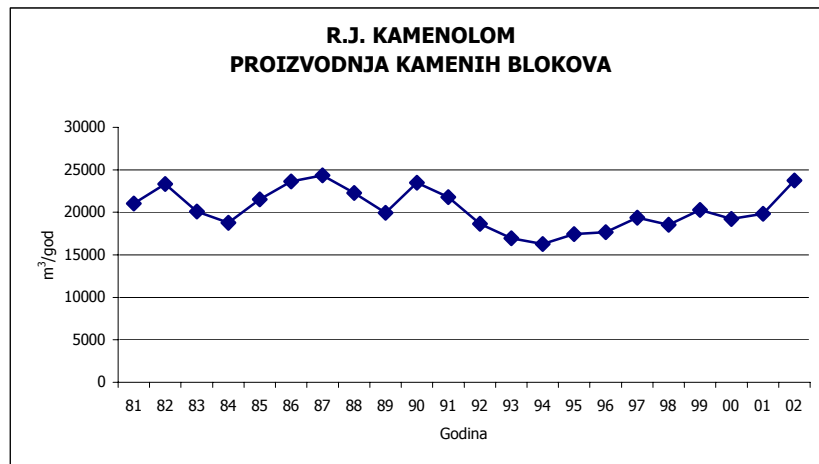
Pozicija	31.12.2002.	Povećanje	Smanjenje	31.03.2003.
Upisani kapital	41.832			41.832
Premije za emitirane dionice	4.880			4.880
Rezerve	98			98
Vlastite dionice				
Zadržana dobit ili preneseni gubitak	527	375		902
Dobit ili gubitak tekućeg razdoblja	375	516	375	516
Dividende				
Revalorizacijske rezerve	23.600			23.600
a) revalorizacija nekretnina, postrojenja i opreme				
b) revalorizacija ulaganja				
c) ostala revalorizacija	23.600			23.600
Ispravak temeljnih pogreški				
Tečajne razlike s naslova neto ulaganja u inozemni subject				
Promjene računovodstvenih politika				
Sveukupno kapital i rezerve	71.312	891	375	71.828

## 5.5. Ostali financijski pokazatelji

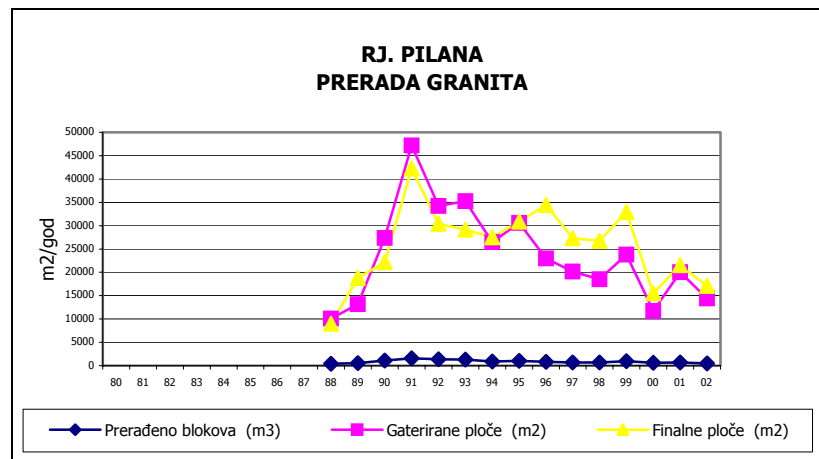
### 5.5.1. Pokazatelji proizvodnje



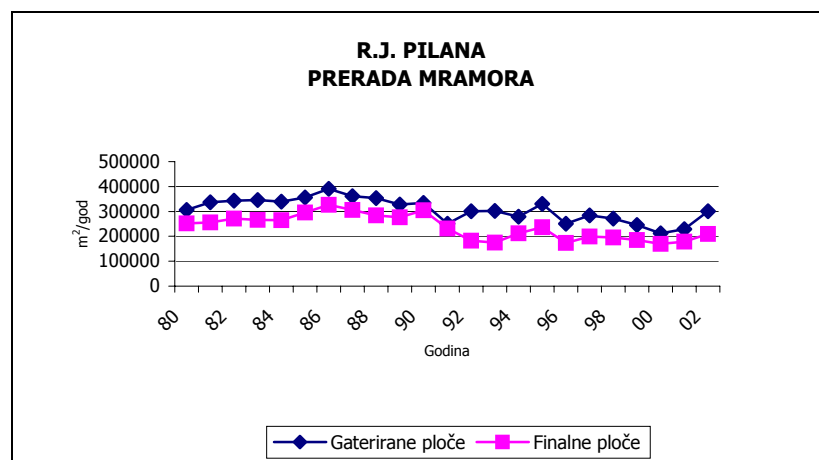
## Proizvodnja kamenih blokova u RJ Kamenolom



## Prerada granita u RJ Pilana



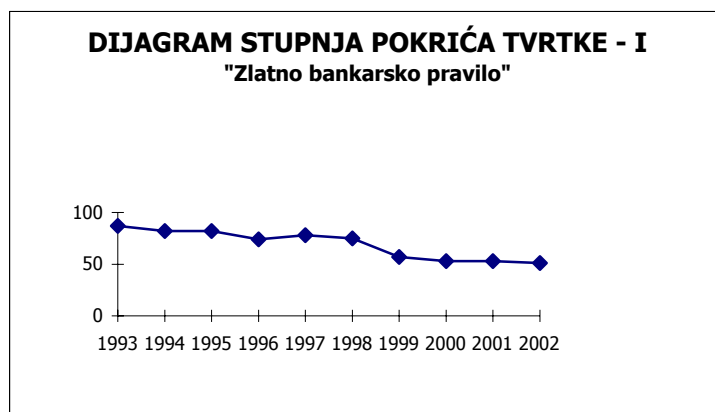
## Prerada mramora u RJ Pilana



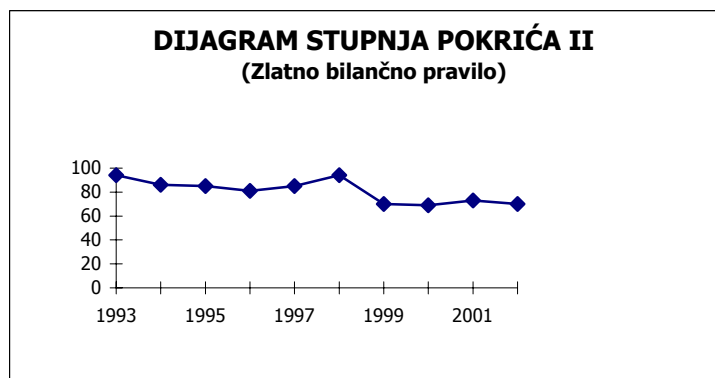


### 5.5.2. Pokazatelji financijske stabilnosti tvrtke

$DST1 = (\text{Dugotrajno vezana imovina} / (\text{Kapital} + \text{Dugoročne obveze})) \times 100$



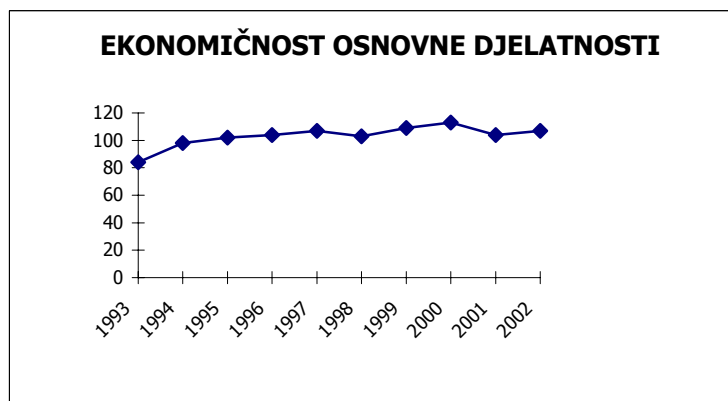
$DST2 = (\text{Dugotrajna imovina} / \text{Kapital}) \times 100$



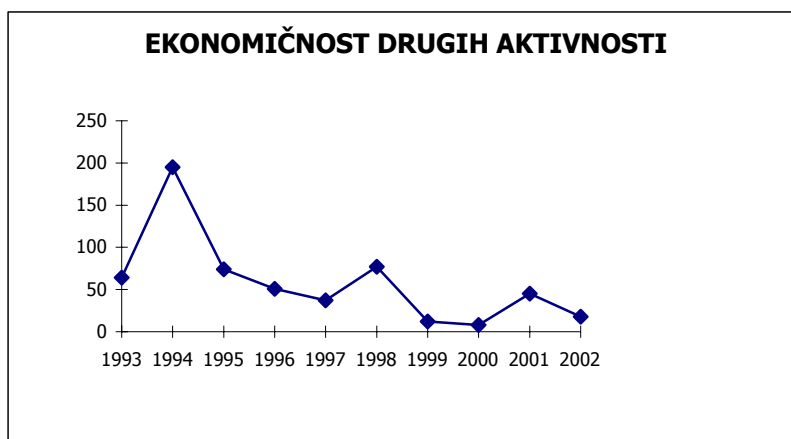
### 5.5.3. Pokazatelji ekonomičnosti tvrtke

$EOD = (\text{Prihodi iz osnovne aktivnosti} / \text{Rashodi iz osnovne aktivnosti}) \times 100$

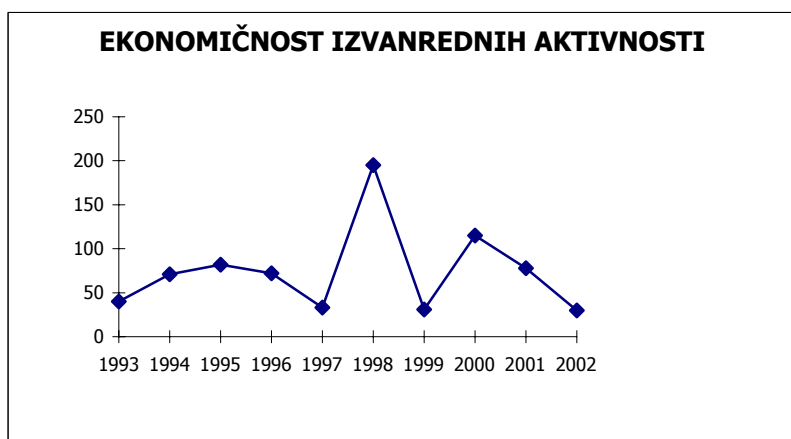
Napomena: uračunat lomljeni kamen



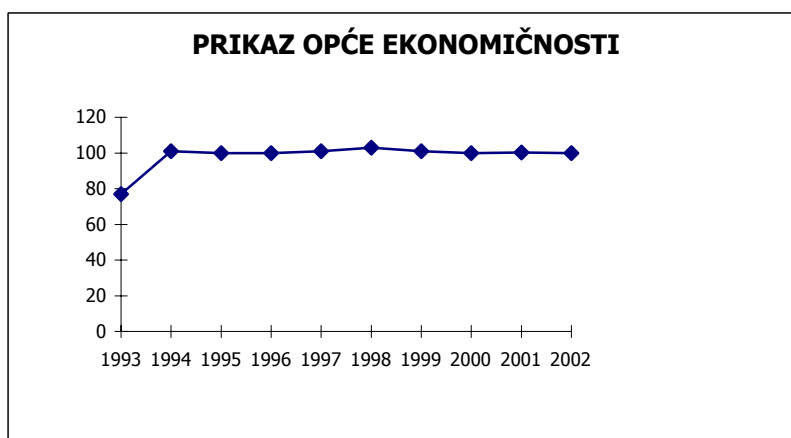
$$EDA = (\text{Prihodi iz drugih aktivnosti} / \text{Rashodi iz drugih aktivnosti}) \times 100$$



$$EIA = (\text{Izvanredni prihodi} / \text{Izvanredni rashodi}) \times 100$$

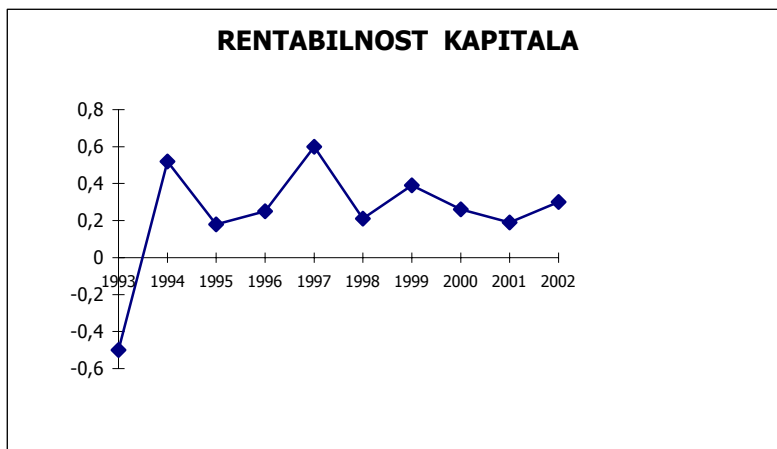


$$OE = (\text{Godišnji prihodi} / \text{Godišnji rashodi}) \times 100$$

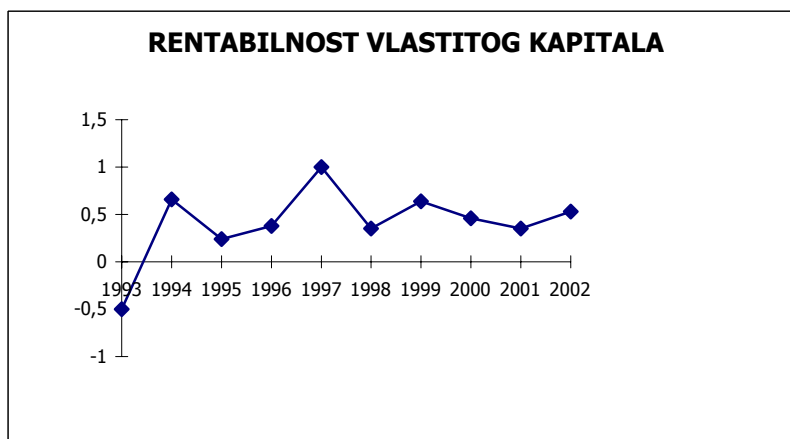


#### 5.5.4. Pokazatelji rentabilnosti tvrtke

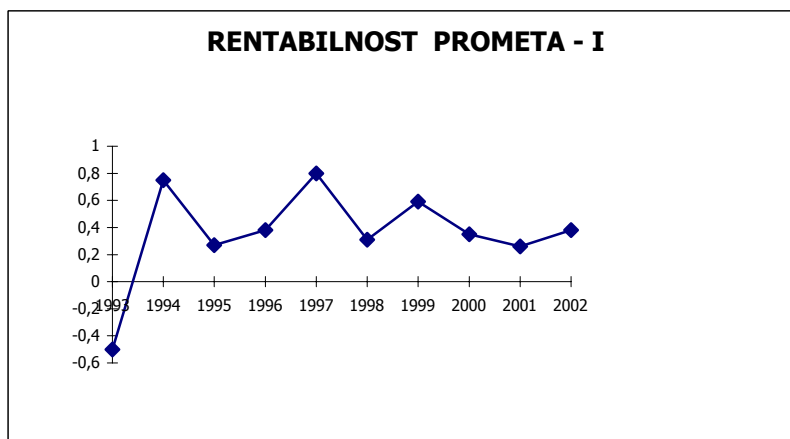
$RK = (\text{Kapital} / \text{Obveze (Kratkoročne+Dugoročne+dugoročna rezerviranja)}) \times 100$



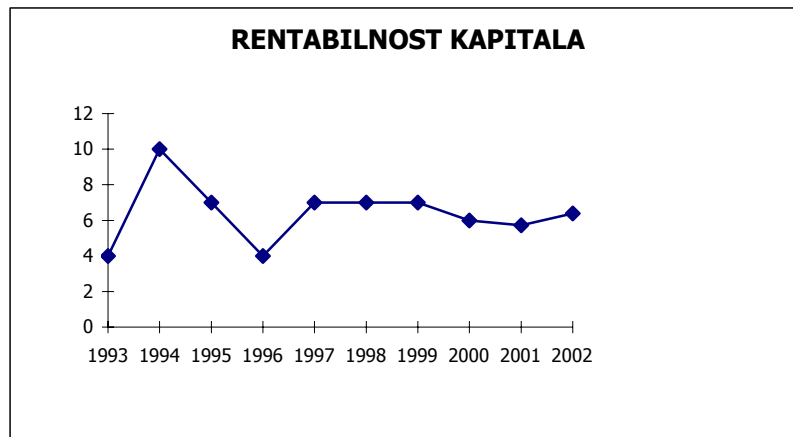
$RVK = (\text{Dobit prije oprezivanja} / \text{Kapital}) \times 100$



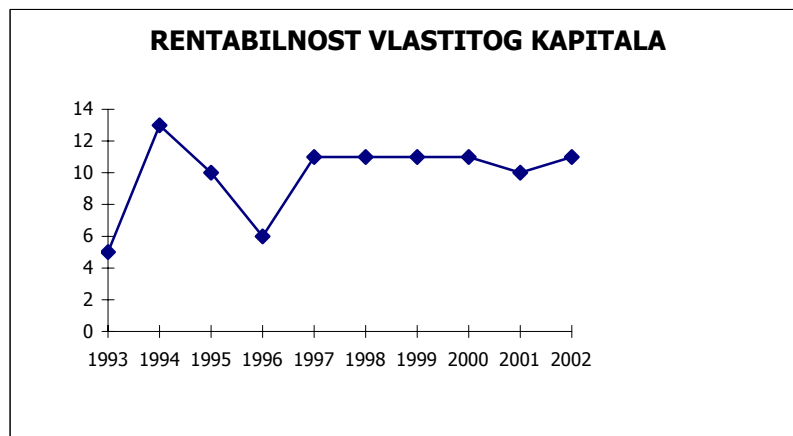
$RP1 = (\text{Dobit prije oprezivanja} / \text{Godišnji prihodi})$



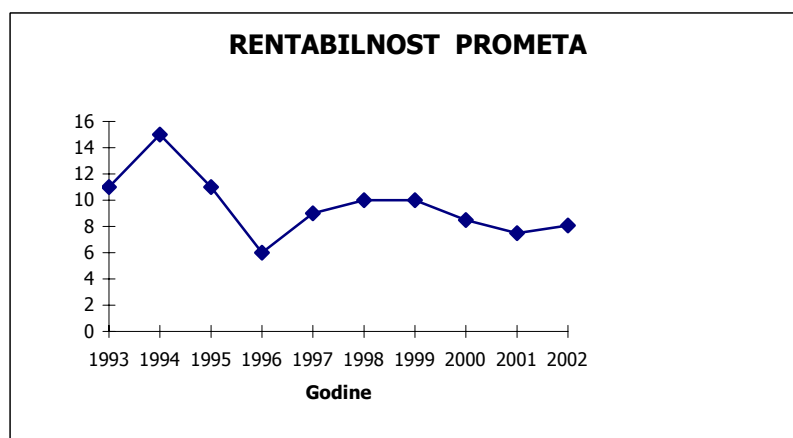
$$CFK = ((\text{Amortizacija} + \text{Zadržani dobitak}) / (\text{Kapital} + \text{Obveze})) \times 100$$



$$CFVK = (\text{Amortizacija} + \text{Zadržani dobitak}) / \text{Kapital}$$



$$CFP2 = ((\text{Amortizacija} + \text{Zadržani dobitak}) / \text{Godišnji prihod}) \times 100$$



## 6. IZVJEŠTAJ O REVIZIJI TEMELJNIH FINACIJSKIH IZVJEŠTAJA



REVIS d.o.o. za reviziju, consulting  
i računovodstvene usluge,  
Tartinijeva 6, PULA  
tel. 385 52 216 757  
fax 385 52 216 020  
E-mail: revis@pu.hinet.hr

Pula, 15. svibanj 2003.


### Neovisno revizorsko mišljenje

#### Skupštini dioničara

1. Obavili smo reviziju Bilance sa stanjem na dan 31. prosinca 2002. godine, te s njom povezanog Računa dobiti i gubitka, Izvješća o stanju i promjenama na kapitalu i Izvješća o novčanom tijeku za godinu koja je završila 31. prosinca 2002. dioničkog društva KAMEN Pazin. Za ova financijska izvješća odgovornost snosi posloводство dioničkog društva. Naša odgovornost svodi se na izražavanje mišljenja o tim izvješćima temeljenim na dokazima prikupljenim tijekom revizije.
2. Reviziju smo obavili u skladu sa Zakonom o reviziji i Međunarodnim revizijskim standardima. Ovi standardi nalažu planiranje i izvođenje revizije na način koji omogućava prikupljanje dovoljno dokaza koji nam pružaju u razumnoj mjeri uvjerenje da u financijskim izvješćima nema značajnih pogrešaka. Revizijom su obuhvaćena ispitivanja na bazi testiranja evidencija koje potvrđuju iznose u temeljnim financijskim izvješćima. Revizijom smo također obuhvatili ocjenu općeprihvaćenih računovodstvenih načela i standarda usvojenih kroz računovodstvene politike od strane posloводства Društva. Vjerujemo da je provedena revizija pouzdana osnova za izražavanje našeg mišljenja.
3. Upućujemo na Bilješku 7. uz financijska izvješća glede kratkotrajnih potraživanja i mogućih efekata na buduća financijska izvješća.
4. Prema našem mišljenju izuzev rezerve iz točke 3. temeljna financijska izvješća prikazuju realno i objektivno u svim stavkama od materijalnog značenja financijski položaj KAMEN d.d. Pazin na dan 31. prosinca 2002. godine, rezultate poslovanja i tijek novčanih sredstava za poslovnu godinu koja je završila 31. prosinca 2002. godine sukladno Međunarodnim računovodstvenim standardima.

Ovlaštena revizorska tvrtka  
Revis d.o.o. Pula

Darija Turčinović, ovlaštena revizor



## 7. PODACI O ODGOVORNIM OSOBAMA

### 7.1. Članovi Uprave

Ime i prezime	Funkcija	Adresa	JMBG*
Karmel Krebel	Direktor	Mate Balote 8, Pazin	

### 7.2. Članovi Nadzornog odbora

Ime i prezime	Funkcija	Adresa	JMBG*
Mladen Hvala	Predsjednik	Mate Balote 6, Pazin	
Milan Nežić	Zamjenik predsjednika	43. Istarske divizije 50, Poreč	
Vinko Krajcar	Član	Krajcar brijeg 14, Žminj	
Marčelo Starčić	Član	Mate Balote 5, Kanfanar	
Đuro Benček	Član	Vladimira Varičaka 12, Zagreb	

\* sukladno odredbama Zakona o izmjenama i dopunama Zakona o matičnom broju, koji se primjenjuje od 1. siječnja 2003. godine, JMBG nije javni podatak, te se ne smije koristiti u ovom Skraćenom prospektu.

### 7.3. Interes članova uprave i Nadzornog odbora

Ime i prezime	Funkcija	Broj dionica	% u tem. kap.
Karmel Krebel	Direktor	137	0,0983%
Mladen Hvala	Predsjednik NO	137	0,0983%
Milan Nežić	Zamjenik predsjednika NO	137	0,0983%
Vinko Krajcar	Član NO	137	0,0983%
Marčelo Starčić	Član NO	136	0,0975%
Đuro Benček	Član NO	0	0,0000%

## **8. OSTALE ZNAČAJNE INFORMACIJE**

### **8.1. Odobrenja**

Izdavanje ovog skraćenog Prospekta odobrila je Komisija za vrijednosne papire Republike Hrvatske.

Skraćeni prospekt odobrili su i potpisali članovi Nadzornog odbora i Uprave Izdavatelja.

Time su, u skladu s pozitivnim propisima RH, izdane i/ili pribavljene sve suglasnosti, odobrenja i/ili ovlaštenja za ovaj Skraćeni prospekt.

### **8.2. Dokumenti na uvid**

Kopije relevantnih dokumenata na raspolaganju su zainteresiranima na adresi Izdavatelja: Trg slobode 2. Pazin u okviru radnog vremena radnim danom od 8 do 15 sati u razdoblju od 14 dana po odobrenju ovog Skraćenog prospekta:

1. Skraćeni prospekt;
2. Statut;
3. Izvod iz Sudskog registra;
4. Revidirana financijska izvješća za 2002. godinu

### **8.3. Oporezivanje**

Ovaj sažetak poreznog tretmana vlasništva dionica temelji se na pozitivnim propisima RH u vrijeme sastavljanja ovog skrećanog Prospekta. Sve eventualne naknadne izmjene propisa, tumačenja, sudske i upravne odluke mogu izmijeniti ovdje navedeno. Takve izmjene, tumačenja i/ili odluke mogu imati i retroaktivni učinak i porezne posljedice za vlasnika dionica.

Porezni tretman vlasnika dionica može se razlikovati ovisno o specifičnoj situaciji vlasnika dionica, te se u tom smislu na neke vlasnike mogu primjenjivati posebna pravila koja se ovdje ne razmatraju. Isto tako, ovdje se ne razmatraju eventualne porezne posljedice prema pravu drugih država, a do kojih bi moglo doći u odnosu na neke vlasnike dionica. Od nadležnih poreznih tijela RH nije, niti će se tražiti bilo kakva odluka u vezi bilo koje ovdje iznesene informacije. Ovaj sažetak ne predstavlja pravno mišljenje pa se tako ne razmatraju niti svi porezni aspekti koji mogu biti relevantni za vlasnika dionica.

Svaki sadašnji i budući vlasnik dionica trebao bi se savjetovati sa svojim poreznim savjetnikom o poreznim posljedicama koje za njega mogu proizaći iz vlasništva ili bilo kakvog raspolaganja dionicama, uključujući primjenjivost i učinak poreznih propisa RH i drugih država ili poreznih međunarodnih ugovora, kao i eventualne izmjene relevantnih poreznih propisa koje su u tijeku ili su predložene do dana izdavanja ovog skraćenog Prospekta, te o izmjenama relevantnih poreznih propisa nakon datuma ovog skraćenog Prospekta.

Od 1. siječnja 2001. godine na snazi su porezni propisi koji reguliraju i oporezivanje dohotka i dobiti od kapitala.

Novi Zakon o porezu na dobit (NN 127/2000) i Pravilnik o porezu na dobit (NN 54/2001) reguliraju oporezivanje domaćih i inozemnih pravnih osoba, a Zakon o porezu na dohodak (NN127/2002) i Zakon o izmjenama Zakona na dohodak (NN 150/2002), te Pravilnik o porezu na dohodak (NN 54/2001) reguliraju oporezivanje domaćih i inozemnih fizičkih osoba.

#### **8.3.1. Oporezivanje dividende**

Prihod od dividendi i udjela u dobiti domaćim pravnim osobama ne oporezuje se.

Dividenda koju ostvare strane pravne osobe oporezuje se porezom na dobit, i to kao porez po odbitku po stopi od 15%, osim kad je s državom u kojoj inozemni primatelj dividende ima sjedište u primjeni ugovor o izbjegavanju dvostrukom oporezivanja. U tom se slučaju primjenjuju odredbe takvog Ugovora.

Dividenda koju ostvare domaće i inozemne fizičke osobe oporezuje se po poreznoj stopi od 15%. Na iznos poreza u nekim općinama obračunava se prirez po stopi određenoj odlukom lokalne uprave.

### **8.3.2. Oporezivanje prodaje dionica**

Prihod od prodaje dionica domaće pravne osobe oporeziv je porezom na dobit.

Prihod od prodaje dionica koji ostvare strane pravne osobe ne podliježe oporezivanju porezom na dobit.

Inozemnim fizičkim osobama prihod od prodaje dionica nije oporezivi prihod porezom na dohodak.

### **8.3.3. Oporezivanje kapitalne dobiti**

Sukladno hrvatskim propisima, kapitalna dobit se posebno ne oporezuje.

Kapitalna dobit koju ostvare hrvatske pravne osobe ulazi u osnovicu poreza na dobit kao i svi drugi redovni prihodi. Dobit se oporezuje po stopi od 20%.

Kapitalna dobit koju ostvare fizičke osobe porezni obveznici u RH ne ulazi u poreznu osnovicu poreza na dohodak i nije oporeziva.

## **8.4. Sudionici uvrštenja u kotaciju javnih dioničkih društava**

Izdavatelj:

KAMEN d.d., Trg slobode 2, 52000 Pazin

tel. +385 52 624 242, fax +385 52 624 441

Web: [www.kamen-pazin.hr](http://www.kamen-pazin.hr), e-mail: [kamen-pazin@kamen-pazin.hr](mailto:kamen-pazin@kamen-pazin.hr)

Revizor:

REVIS d.o.o., Tartinijeva 6, 52000 Pula

tel. +385 52 216 757, fax +385 52 216 020

E: [revis@pu.htnet.hr](mailto:revis@pu.htnet.hr)

Šavjetnik uvrštenja:

ŠTED-KAPITAL d.o.o., Slavonska avenija 3, 10000 Zagreb

tel. 01 630 6666, fax 01 618 7531

e-mail: [sted-kapital@stedbanka.hr](mailto:sted-kapital@stedbanka.hr)



## 9. POTPISNICI SKRAĆENOG PROSPEKTA

Prema našem uvjerenju i u skladu sa svim našim saznanjima i podacima kojima raspolažemo, izjavljujemo da svi podaci iz ovog prospekta čine cjelovit i istinit prikaz imovine i obveza, gubitaka i dobitaka, financijskog položaja i poslovanja izdavatelja, prava sadržana u vrijednosnim papirima na koje se odnose, te da činjenice koje bi mogle utjecati na potpunost i istinitost ovog prospekta nisu izostavljene.

### **Kamen d.d. Nadzorni odbor**

Mladen Hvala, predsjednik

---

Milan Nežić, zamjenik predsjednika

---

Vinko Krajcar, član

---

Marčelo Starčić, član

---

Đuro Benček, član

---

### **Kamen d.d. Uprava**

Karmel Krebel, predsjednik

---