



SKRAĆENI PROSPEKT

EKO MEĐIMURJE
dioničko društvo za energetiku, keramiku i opremu Čakovec

dioničko društvo sa sjedištem u Šenkovcu, Braće Radića 37, 40000 Čakovec, organizirano u skladu s pravom Republike Hrvatske i upisano u sudski registar Trgovačkog suda u Varaždinu, MBS 070013156
(dalje u tekstu: Izdavalatelj)

Uvrštenje svih redovnih dionica Izdavalatelja u Kotaciju javnih dioničkih društava Varaždinske burze d.d.

Savjetnik pri uvrštenju u Kotaciju javnih dioničkih društava

UTILIS d.o.o. Čakovec
Gajeva 3

Čakovec, travanj 2003.

Članovi Nadzornog odbora i Uprave Izdavatelja čija su imena navedena u ovom skraćenom Prospektu prihvaćaju odgovornost za sadržaj skraćenog Prospekta.

Prema uvjerenju i u skladu sa svim saznanjima i podacima kojima članovi Nadzornog odbora i Uprave Izdavatelja raspolažu, podaci iz ovog skraćenog Prospekta čine cjelovit i istinit prikaz imovine i obveza, gubitaka i dobitaka, financijskog položaja i poslovanja Izdavatelja, prava sadržanih u vrijednosnim papirima koji se uvrštavaju, a činjenice koje bi mogle utjecati na potpunost i istinitost ovog skraćenog Prospekta nisu izostavljene.

Sukladno Zakonu o tržištu vrijednosnih papira (NN 84/02) i Pravilniku o sadržaju skraćenog prospekta i o uvjetima izdavanja vrijednosnih papira privatnim izdanjem (NN 61/97) ovaj skraćeni Prospekt odobren je od strane Komisije za vrijednosne papire Republike Hrvatske. Time je potvrđeno da skraćeni Prospekt sadrži sve podatke utvrđene zakonima i propisima Republike Hrvatske, te da može biti objavljen.

Ovlašteni revizor Izdavatelja je revizorsko društvo REVITANA d.o.o. za usluge revizije Čakovec, K. Tomislava 46. REVITANA d.o.o. obavila je reviziju financijskih izvještaja za godinu koja je završila s 31. prosincem 2002. godine i na njih dala pozitivno mišljenje.

Savjetnik pri uvrštenju Izdavatelja u Kotaciju javnih dioničkih društava je UTILIS d.o.o. za poslovanje s vrijednosnim papirima sa sjedištem u Čakovcu, Gajeva 3 (dalje u tekstu: UTILIS).

Ovaj skraćeni Prospekt ne predstavlja ponudu za prodaju ili poziv za kupnju od strane ili za račun Izdavatelja ili UTILIS-a. Skraćeni Prospekt ne smije se smatrati preporukom za kupnju dionica Izdavatelja, a svaki potencijalni ulagatelj upućuje se na vlastitu ocjenu financijskog položaja i poslovanja Izdavatelja.

SADRŽAJ

1. SAŽETAK	4
2. PODACI O DIONICAMA	5
2.1 Vrsta i opis karakteristika dionica	5
2.2 Oznaka dionica, knjiga dionica	5
2.3 Tvrtka, sjedište i adresa Izdavatelja	5
2.4 Prava vlasnika dionica, obveze Izdavatelja	5
2.5 Oporezivanje	5
2.6 Naziv i adrese institucija preko kojih Izdavatelj podmiruje financijske obveze prema dioničarima	5
3. ČIMBENICI RIZIKA	7
3.1 Općenito	7
3.2 Valutni rizik	7
3.3 Rizik kamatne stope	7
3.4 Upravljački i kadrovski rizici	7
3.5 Tehnološki rizici	7
4. PODACI O IZDAVATELJU DIONICA	8
4.1 Povijesni pregled	8
4.2 Tvrtka, sjedište, predmet poslovanja, pravni oblik, te broj upisa u sudskom registru	8
4.3 Iznos upisanog kapitala, uplaćenog kapitala i ukupnog kapitala	9
4.4 Struktura dioničara (dioničari s prevladavajućim utjecajem)	9
4.5 Ukupan broj glasova u Glavnoj skupštini, broj vlastitih redovnih dionica, ukupan broj dioničara s pravom glasa, te popis dioničara koji imaju 5% ili više od ukupnog broja glasova	9
4.6 Struktura zaposlenih	10
4.7 Organizacijska shema društva	11
5. PODACI O PREDMETU POSLOVANJA IZDAVATELJA	12
5.1 Sažeti opis predmeta poslovanja Izdavatelja	12
5.2 Temeljni podaci o tekućim sudskim ili drugim sporovima	12
6. PODACI O IMOVINI I ZADUŽENOSTI, FINANCIJSKOM POLOŽAJU, TE DOBITKU I GUBITKU IZDAVATELJA	12
6.1 Račun dobiti i gubitka	12
6.2 Bilanca	14
6.3 Izvještaj o novčanom tijeku	16
6.4 Izvještaj o promjenama glavnice	18
7. IZVJEŠĆE UPRAVE O POSLOVANJU ZA 2002. GODINU	19
7.1 Uvod	19
7.2 Pregled bilance	19
7.3 Račun dobiti i gubitka	22
7.4 Djelovanje organa Društva	25
7.5 Zaključak	25
8. IZVJEŠĆE OVLAŠTENOG REVIZORA O OBAVLJENOJ REVIZIJI ZA 2002. GODINU	26
9. PODACI O ODGOVORNIM OSOBAMA IZDAVATELJA	27
9.1 Članovi Uprave	27
9.2 Članovi Nadzornog odbora	27
10. INTERES ČLANOVA UPRAVE I NADZORNOG ODBORA	27
11. OPĆE INFORMACIJE	28

1. SAŽETAK

Podaci u ovom sažetku preuzeti su iz cjeline detaljnih podataka izloženih u drugim poglavljima ovog skraćenog Prospekta, s kojim podacima zajedno čine cjelinu, na što treba obratiti pozornost pri čitanju sažetka. Izrazi koji se koriste u sažetku, a u njemu nisu drukčije definirani, imaju značenje kao i drugdje u ovom skraćenom Prospektu.

EKO MEDIMURJE – dioničko društvo za energetiku, keramiku i opremu Čakovec

Temeljni kapital, dionice, pravo glasa

Temeljni kapital Izdavatelja, nakon odluke izvanredne Glavne Skupštine održane 24.02.2003. godine iznosi 32.817.600,00 kuna i podijeljen je na 82.044 redovne dionice serije A, svaka nominalne vrijednosti 400,00 kuna. Dionice su izdane u nematerijaliziranom obliku. Temeljni kapital u cijelosti je uplaćen.

U odnosu prema Izdavatelju vrijede kao dioničari oni koji su upisani u knjigu dionica. Knjiga dionica vodi se u depozitoriju Središnje depozitarne agencije (dalje u tekstu: SDA). Svaka redovna dionica daje pravo na jedan glas na Glavnoj skupštini Izdavatelja.

Dividenda

Isplata i iznos dividende na dionice Izdavatelja odobrava se odlukom Glavne skupštine, u pravilu na temelju preporuke i prijedloga Nadzornog odbora i Uprave. Uprava može, uz suglasnost Nadzornog odbora, donijeti odluku o isplati predujma dividende.

U posljednjih 10 godina Izdavatelj je isplaćivao dividendu.

Čimbenici rizika

Pozivaju se potencijalni ulagatelji da prije ulaganja u dionice Izdavatelja pozorno razmotre poglavlje «Čimbenici rizika».

2. PODACI O DIONICAMA

2.1 Vrsta i opis karakteristika dionica

Temeljni kapital Izdavatelja podijeljen je na 82.044 redovne dionice serije A, svaka nominalne vrijednosti 400,00 kuna.

2.2 Oznaka dionica, knjiga dionica

Sve redovne dionice Izdavatelja upisane su u depozitorij Središnje depozitarne agencije, pod oznakom:

Oznaka: EKOM-R-A ISIN: HREKOMRA0003 CFI: ESVUFR

2.3 Tvrtka, sjedište i adresa Izdavatelja

EKO MEĐIMURJE dioničko društvo za energetiku, keramiku i opremu, sa sjedištem u Šenkovcu, Braće Radića 37, 40000 Čakovec.

2.4 Prava vlasnika dionica, obveze Izdavatelja

Ne postoje nikakova ograničenja u pogledu prenosivosti dionica ili bilo kakova druga prava ili tereti koji bi umanjivali dionička prava vlasnika dionica. Vlasnici dionica imaju pravo sudjelovati u dobiti Izdavatelja, pravo na obavještenost o radu Izdavatelja, kao i pravo na raspodjelu likvidacijske mase razmjerno nominalnoj vrijednosti njihovih dionica, nakon podmirenja tražbina vjerovnika, u slučaju likvidacije. Dioničari u poslovima Izdavatelja svoja prava ostvaruju na Glavnoj skupštini i to tako da svaki dioničar Izdavatelja ima jedan glas za svaku dionicu.

Izdavatelj je obvezan sazvati Glavnu skupštinu najmanje jednom godišnje, odnosno u svako drugo doba kada je to zakonom propisano ili kada to zahtijevaju interesi Izdavatelja ili dioničara. Isto tako Izdavatelj je obvezan obavještavati dioničare o poslovanju, te o svim podacima važnim za odlučivanje.

2.5 Oporezivanje

Ovaj sažetak poreznog tretmana vlasništva dionica temelji se na pozitivnim propisima Republike Hrvatske u vrijeme sastavljanja ovog skraćenog Prospekta. Sve eventualne naknadne izmjene propisa, tumačenja, sudske i upravne odluke mogu izmijeniti ovdje navedeno. Takve izmjene, tumačenja i/ili odluke mogu imati i retroaktivni učinak i porezne posljedice za vlasnika dionica.

Porezni tretman vlasnika dionica može se razlikovati ovisno o specifičnoj situaciji vlasnika dionica, te se u tom smislu na neke vlasnike mogu primjenjivati posebna pravila koja se ovdje ne razmatraju. Isto tako, ovdje se ne razmatraju eventualne porezne posljedice prema pravu drugih država, a do kojih bi moglo doći u odnosu na neke vlasnike dionica. Od nadležnih poreznih tijela Republike Hrvatske nije, niti će se tražiti bilo kakova odluka u svezi bilo koje ovdje iznesene informacije. Ovaj sažetak ne predstavlja pravno mišljenje, pa se tako ne razmatraju niti svi porezni aspekti koji mogu biti relevantni za vlasnika dionica.

Svaki sadašnji i budući vlasnik dionica trebao bi se savjetovati sa svojim poreznim savjetnikom o poreznim posljedicama koje za njega mogu proizići iz vlasništva ili bilo kakovog raspolaganja dionicama, uključivo promjenjivost i učinak poreznih propisa Republike Hrvatske i drugih zemalja, ili poreznih međunarodnih ugovora, kao i eventualne izmjene relevantnih poreznih propisa nakon datuma ovog Prospekta.

Oporezivanje dividende

Prema Zakonu o porezu na dobit (NN 127/00) i Pravilniku o porezu na dobit (NN 54/01) prihod od dividendi i udjela koji ostvare domaće pravne osobe ne oporezuje se. Prihod od dividendi i udjela koji ostvare strane pravne osobe oporezuje se porezom na dobit po odbitku od 15%, osim u slučaju kad je s državom u kojoj inozemni primatelj ima sjedište u primjeni ugovor o izbjegavanju dvostrukog oporezivanja.

Prihodi od dividendi i udjela koje ostvare domaće (od 01.01.2001.) i strane (od 01.01.2003.) fizičke osobe, sukladno Zakonu o porezu na dohodak (NN 127/00) i Pravilniku o porezu na dohodak (NN 54/01) oporezuju se porezom na dohodak od kapitala po stopi od 15%.

Oporezivanje prodaje dionica

Prodaja i druga raspolaganja dionicama ne oporezuju se.

Oporezivanje kapitalne dobiti

Sukladno hrvatskim propisima, kapitalna dobit se posebno ne oporezuje.

Kapitalna dobit koju ostvare hrvatske pravne osobe ulazi u osnovicu poreza na dobit kao i svi drugi redovni prihodi i oporezuje se po stopi od 20%.

Kapitalna dobit koju ostvare fizičke osobe koje su porezni obveznici Republike Hrvatske, ne ulazi u poreznu osnovicu poreza na dohodak i nije oporeziva.

2.6 Naziv i adrese institucija preko kojih Izdavatelj podmiruje financijske obveze prema dioničarima

Izdavatelj podmiruje financijske obveze prema dioničarima direktno, preko svog poslovnog računa u Međimurskoj banci d.d. Čakovec, V. Morandinja 37.

3. ČIMBENICI RIZIKA

3.1 Općenito

Sva tržišta kapitala u nastajanju, kojima svakako pripada i Hrvatska, vrlo su mala, nestabilna i nelikvidna – samim time i vrlo rizična.

Jedan od osnovnih razloga uvrštenja dionica Izdavatelja u Kotaciju javnih dioničkih društava, pored postizanja veće transparentnosti, svakako je i povećana mogućnost za pribavljanjem financijskih sredstava pomoću vrijednosnih papira – bilo dionica, bilo obveznica. Kupnjom tih vrijednosnih papira potencijalni investitori izloženi su određenim rizicima. Kako se ukupni rizik bilo kojeg vrijednosnog papira sastoji od specifičnog rizika Izdavatelja koji ovisi o kvaliteti njegovog poslovanja s jedne strane i tržišnog rizika koji proizlazi iz vanjskih okolnosti na koje Izdavatelj, odnosno njegov management, ne mogu utjecati s druge strane, potrebno je o tome posebno voditi računa.

S obzirom na aktivnosti kojima se bavi, Izdavatelj je izložen raznim financijskim rizicima.

3.2 Valutni rizik

S obzirom na velik postotak izvoza, koji u ukupnom poslovnom prihodu Izdavatelja sudjeluje sa 66%, odnosno nezanemariv postotak uvoza (cca 30% poslovnih rashoda u segmentu materijalnih troškova) može se reći da je Izdavatelj dosta izložen valutnom (tečajnom) riziku, vezano uglavnom uz euro. Izdavatelj ne primjenjuje nikakvu zaštitu od valutnog rizika, kao što su npr. terminski i/ili opcijski ugovori.

3.3 Rizik kamatne stope

Prihod Izdavatelja, kao i novčani tok od njegovih poslovnih aktivnosti, u ovom trenutku vrlo malo ovise o promjenama tržišnih kamatnih stopa u prvom redu zbog toga što Izdavatelj nema nikakvih obveza po osnovi zajmova.

3.4 Upravljači i kadrovski rizici

Permanentna edukacija zaposlenih i investiranje u najsuvremeniju opremu i alate doprinijeli su kontinuiranom rastu i razvoju Izdavatelja, kako u Republici Hrvatskoj, tako i na tržištu Europske unije. Isto tako, tročlana Uprava Izdavatelja svojom je ambicioznom i promišljenom poslovnom politikom tijekom proteklih godina bitno doprinijela dosadašnjim iznimnim rezultatima Izdavatelja.

3.5. Tehnološki rizici

S obzirom na vrhunsku opremljenost RJ Opeka, čija je osnovna djelatnost proizvodnja opeke i opekarskih proizvoda, i suvremenu tehnologiju u RJ Oprema čija je primarna djelatnost proizvodnja komponenata za građevinske strojeve (bagere, utovarivače, kranove...) poznatih svjetskih proizvođača, ne očekuje se tehnološko zaostajanje za konkurentskim firmama.

Tome u prilog ide i permanentno ulaganje (u prošloj godini preko 7.000.000,00 kn), kao i brojni dobiveni certifikati: ISO 9001, Certifikat HPO za izradu posuda pod tlakom i Certifikat velike podobnosti pogona za zavarivanje prema DIN 18800 dio 7.

4. PODACI O IZDAVATELJU DIONICA

4.1 Povijesni pregled

Današnje dioničko društvo "EKO MEĐIMURJE" nastalo je iz nekadašnjeg malog privatnog poduzeća – ciglane čiji je vlasnik, gospodin Morandini, koristeći bogata nalazišta gline i jeftinu radnu snagu, započeo s proizvodnjom cigle još prije Prvog svjetskog rata. Nakon kraćih prekida, za vrijeme trajanja Prvog i Drugog svjetskog rata, ciglana 1945.g. ponovno počinje normalno raditi. Od 1954.g., a naročito u periodu od 1958. do 1961.g. ulažu se znatna sredstva u njenu modernizaciju. 1963.g. ciglana se integrira u sustav GK "MEĐIMURJE" Čakovec čime se stvaraju uvjeti za proširenje materijalne osnove rada. 1979.g. ciglana dostiže najviši nivo proizvodnje od svog osnutka. U to vrijeme jedan dio zaposlenih započinje sa radom u remontnoj radionici – na proizvodnji opreme za ciglarstvo. To je preteča današnje organizacijske sheme u dioničkom društvu (RJ Opeka i RJ Oprema). 1989.g. OOUR Ciglana izdvaja se iz GK "MEĐIMURJE" Čakovec i od 01.01.1990.g. posluje pod nazivom DP "EKO MEĐIMURJE".

Dana 19.06.1992.g. Radnički savjet DP "EKO MEĐIMURJE" donio je odluku o pretvorbi društvenog poduzeća "EKO MEĐIMURJE" Čakovec u dioničko društvo, što je i potvrđeno rješenjem Agencije RH za restrukturiranje i razvoj br. 03-02/92-21-11/150 od 21.11.1992.g. Temeljni kapital Izdavatelja iznosio je 9.116.000,00 DEM, odnosno 3.217.948.000,00 HRD (tečaj 1 DEM=353,00 HRD na dan 21.11.1992.g.). Dana 20.03.1996.g. u sudski registar Trgovačkog suda u Varaždinu upisano je usklađenje općih akata i temeljnog kapitala dioničkog društva sa Zakonom o trgovačkim društvima (Rješenje br. Tt-95/1381-2). EKO MEĐIMURJE d.d. za energetiku, keramiku i opremu Čakovec, sa sjedištem u Šenkovcu, B.Radića 37 upisano je u registarski uložak Trgovačkog suda u Varaždinu s matičnim brojem subjekta upisa (MBS) 070013156. Sukladno odluci Glavne skupštine od 09.12.1995.g. temeljni kapital odgovara protuvrijednosti od 9.116.000,00 DEM, obračunat po srednjem tečaju NBH, uvećan za iznos od 2.667.341,60 kn iz sredstava društva (na teret revalorizacijske pričuve), što čini ukupni temeljni kapital Izdavatelja u visini od 36.464.000,00 kn. Temeljni kapital podijeljen je na 91.160 redovnih dionica, svaka u nominalnom iznosu od 400,00 kn. Odlukom Glavne skupštine od 24.02.2003.g. smanjen je temeljni kapital Izdavatelja povlačenjem 9.116 dionica na teret rezervi, s iznosa od 36.464.000,00 kn, za iznos od 3.646.400,00 kn, na iznos od 32.817.600,00 kn. Temeljni kapital u iznosu od 32.817.600,00 kn podijeljen je na 82.044 dionice, svaka nominalne vrijednosti od 400,00 kn. Ovo smanjenje temeljnog kapitala upisano je u Sudski registar Trgovačkog suda u Varaždinu rješenjem br. Tt-03/391-2 od 12.03.2003.g., a kod Središnje depozitarne agencije provedeno je 08.04.2003.g.

4.2 Tvrtka, sjedište, predmet poslovanja, pravni oblik, te broj upisa u sudskom registru

Tvrtka Izdavatelja glasi: EKO MEĐIMURJE dioničko društvo za energetiku, keramiku i opremu Čakovec. Sjedište Izdavatelja je u Šenkovcu, Braće Radića 37, 40000 Čakovec.

Predmet poslovanja Izdavatelja prema izvratku iz sudskog registra je:

1. Vađenje gline i kaolina
2. Proizvodnja ambalaže od drva
3. Proizvodnja keramičkih pločica i ploča
4. Proizvodnja opeke, crijepa i sl.
5. Proizvodnja proizvoda od metala, osim strojeva i opreme
6. Proizvodnja industrijskih peći i plamenika
7. Proizvodnja opreme za kontrolu industrijskog procesa
8. Proizvodnja karoserija, prikolica i poluprikolica
9. Proizvodnja dijelova i pribora za motorna vozila
10. Elektroinstalacijski radovi
11. Trgovina na veliko i posredovanje u trgovini
12. Trgovina na malo u nespecijaliziranim trgovinama
13. Trgovina na malo živim namirnicama u specijaliziranim prodavaonicama
14. Trgovina na malo željeznom robom, bojama, staklom
15. Prijevoz robe (tereta) cestom
16. Tajničke i prevoditeljske djelatnosti
17. Izrada nacrti strojeva i industrijskih postrojenja, inženjering, projektni menadžment i tehničke djelatnosti i to: inženjering na području niskogradnje, hidrogradnje, prometa, sistemski inženjering i sigurnosni inženjering
18. Izrada i izvedba projekata s područja građevinarstva, elektrike, elektronike, rudarstva, kemije, mehanike i industrije i izrada tehnološke dokumentacije i tehnički nadzor
19. Izrada projekata za kondicioniranje zraka, hlađenje, projekata sanitarne kontrole i kontrole zagađivanja i projekata akustičnosti
20. Djelatnosti ostalih agencija u prijevozu

Izdavatelj posluje kao dioničko društvo upisano u sudski registar trgovačkog suda u Varaždinu, u registarski uložak s matičnim brojem subjekta upisa (MBS) 070013156.

4.3 Iznos upisanog kapitala, uplaćenog kapitala i ukupnog kapitala

Temeljni kapital Izdavatelja iznosi 32.817.600,00 kn (na dan 12.03.2003.g.) i podijeljen je na 82.044 redovnih dionica serije "A", svaka nominalne vrijednosti 400,00 kn. Dionice su izdane u nematerijaliziranom obliku. Temeljni kapital u cijelosti je uplaćen. Izdavatelj nije izdavao povlaštene dionice.

Struktura ukupnog kapitala (u HRK):

	31.12.2001.	31.12.2002.
UPISANI KAPITAL	36.464.000,00	36.464.000,00
REZERVE	1.823.300,00	15.823.200,00
REVALORIZACIJSKE REZERVE	15.609.095,00	1.609.094,00
ZADRŽANA DOBIT	113.207,00	3.866.128,00
DOBIT TEKUĆE GODINE	3.752.921,00	7.243.098,00
UKUPNO	57.762.423,00	65.005.520,00

4.4 Struktura dioničara

Vlasnička struktura na dan 08.04.2003.g. (nakon provedenog upisa smanjenja temeljnog kapitala kod SDA):

Redovne dionice	Broj dionica	Postotak vlasništva	Postotak glasova	Nom. iznos u HRK
domaće fizičke osobe	80.331	97,91%	100,00%	32.132.400,00
vlastite dionice	1.713	2,09%	0,00%	685.200,00
UKUPNO:	82.044	100,00%	100,00%	32.817.600,00

Popis 10 najvećih dioničara s pravom glasa:

Red. br.	Ime i prezime, adresa	Broj dionica	Postotak glasova
1.	Uršanić Marijan, Čakovec, M. Krleže 15	15.115	18,82%
2.	Horvatić Stjepan, Čakovec, I. Ružičke 12	15.114	18,81%
3.	Radek Ivan, Mačkovec 111	13.864	17,26%
4.	Križarić Ana, Šenkovec, Vrtna 6	3.420	4,26%
5.	Radek Franjo, Mačkovec 325	1.338	1,67%
6.	Šprajc Ivan, Šenkovec, F. Barića 11	700	0,87%
7.	Marčec Nikola, Čakovec, Travnik 13	588	0,73%
8.	Premuš Veronika, M. Središće, Martinska 46	529	0,66%
9.	Kočila Zvonko, Selnica 96	500	0,62%
10.	Ganzer Ivan, Dunjkovec, N. Tesle 22	500	0,62%
	Ostali	28.663	35,68%
	UKUPNO	80.331	100,00%

4.5 Ukupan broj glasova u glavnoj skupštini, broj vlastitih redovnih dionica, ukupan broj dioničara s pravom glasa te popis dioničara koji imaju 5% ili više od ukupnog broja glasova

Ukupno je izdano 82.044 redovnih dionica od koji svaka daje pravo na jedan glas u Glavnoj skupštini Izdavatelja. Izdavatelj posjeduje 1.713 vlastitih dionica što znači da na dan izdavanja ovog skraćenog Prospekta u Glavnoj skupštini ima 80.331 glasova. U knjizi dionica ukupno je upisano 260 dioničara s pravom glasa u Glavnoj skupštini Izdavatelja. Dioničara koji imaju 5% ili više od ukupnog broja glasova ima 3, i to su:

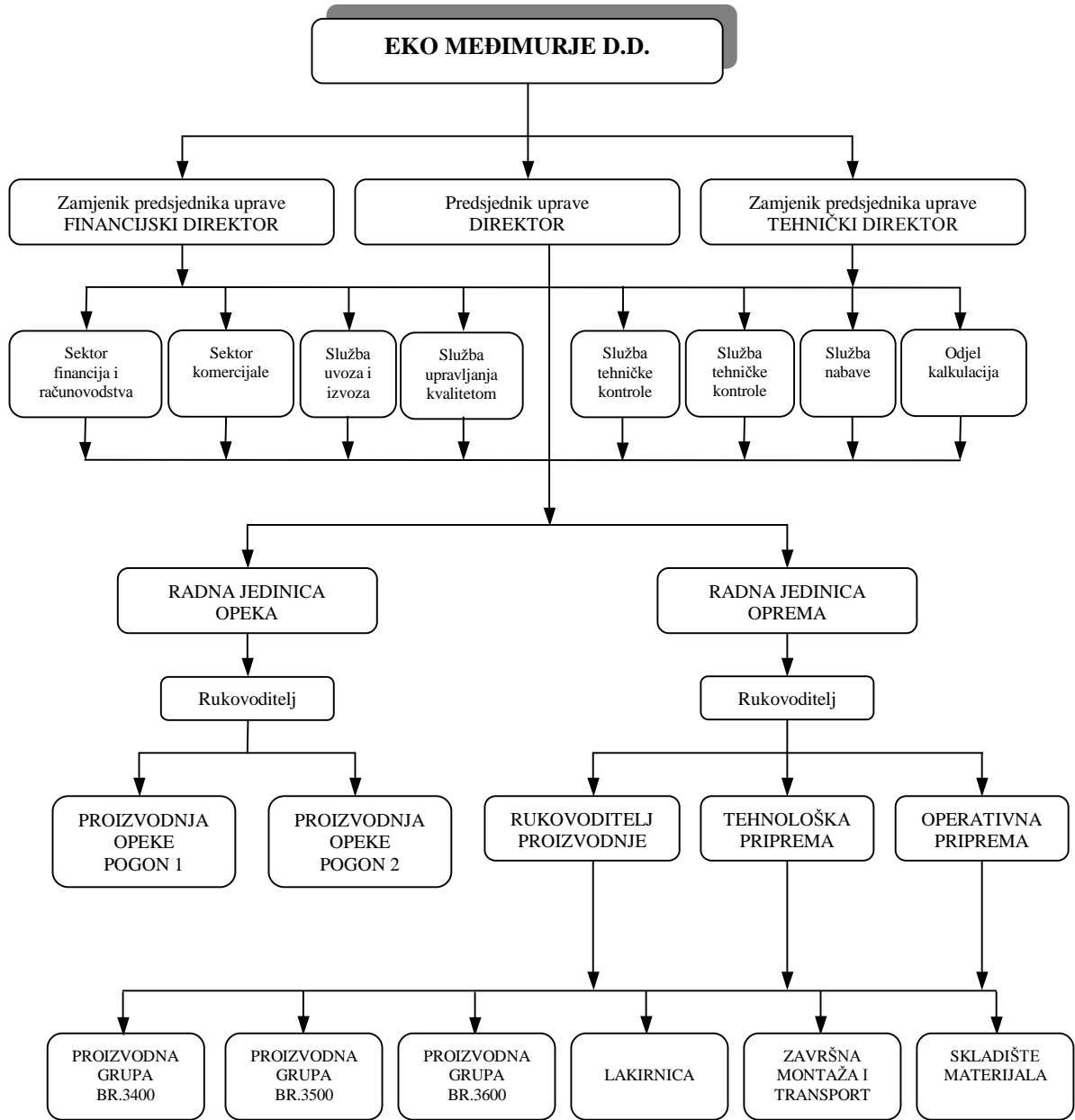
1. Uršanić Marijan, Čakovec, M. Krleže 15
2. Horvatić Stjepan, Čakovec, I. Ružičke 12
3. Radek Ivan, Mačkovec 111

4.6 Struktura zaposlenih

Kvalifikacijska struktura zaposlenih na dan 31.03.2003.:

Stupanj stručnog obrazovanja:	Broj radnika
MR	1
VSS	14
VŠS	17
SSS	84
VKV	11
KV	225
PKV	14
NKV	95
UKUPNO:	461

4.7 Organizacijska shema poduzeća EKO MEĐIMURJE d.d.



5. PODACI O PREDMETU POSLOVANJA IZDAVATELJA

5.1 Sažeti opis poslovanja Izdavatelja

Proces proizvodnje u dioničkom društvu EKO MEĐIMURJE Čakovec organiziran je u dvije radne jedinice: RJ OPEKA i RJ OPREMA.

Osnovna djelatnost RJ OPEKA je proizvodnja opeke i svih vrsta opekarskih proizvoda osim crijepa. Proizvodnja je organizirana u dva pogona i tijekom cijele godine odvija se u tri smjene.

RJ OPREMA učestvuje sa 60% u ukupnom broju zaposlenih Izdavatelja. Primarna djelatnost RJ OPREMA je proizvodnja komponenata za građevinske strojeve (bagere, utovarivače, gredere, kranove, strojeve za površinske kopove,...) poznatih svjetskih proizvođača kao što su: ORENSTEIN-KOPPEL, WERNER & PFLEIDERER, THIELMANN ENERGIETECHNIK, TEREX MINING, KOMATSU, FAUN i mnogi drugi.

5.2 Temeljni podaci o tekućim sudskim ili drugim sporovima

U razdoblju od 12 mjeseci koji prethode ovom prospektu, Izdavatelj nije bio uključen u sudski, arbitražni, upravni i/ili drugi postupak koji bi mogao imati i/ili je imao značajniji utjecaj na financijski položaj Izdavatelja niti se, koliko je to poznato Izdavatelju, trenutno vodi ili bi postojala opasnost od pokretanja takvog postupka.

6. PODACI O IMOVINI I ZADUŽENOSTI, FINANCIJSKOM POLOŽAJU TE DOBITKU I GUBITKU IZDAVATELJA

U slijedećim tablicama dat je prikaz financijskih izvješća za Izdavatelja za 2001. i 2002. godinu i za prvi kvartal 2003. godine. Izvješća za 2001. i 2002. godinu revidirana su od strane ovlaštenog revizora Izdavatelja REVITANA d.o.o. Čakovec. Financijski izvještaji sastavljeni su sukladno Međunarodnim računovodstvenim standardima. Izvješća za prvi kvartal 2003. godine preuzeta su iz nerevidiranih financijskih izvješća.

6.1 Račun dobiti i gubitka

RAČUN DOBITI I GUBITKA za razdoblje od 01.01.2002. do 31.12.2002.

-u kunama

Red. br.	POZICIJA	IZNOS	
		Prethodne godine	Tekuće godine
1	2	3	4
1.	A. Poslovni prihodi	97.181.543	103.212.655
2.	B. Poslovni rashodi (s uključenom promjenom zaliha)	95.033.856	97.200.457
3.	C. Financijski prihodi	3.383.699	2.540.185
4.	D. Financijski rashodi	1.955.358	1.287.545
5.	E. Izvanredni prihodi	1.925.949	2.551.269
6.	F. Izvanredni rashodi	767.739	982.872
7.	UKUPNI PRIHODI (red. br. 1+3+5)	102.491.191	108.304.109
8.	UKUPNI RASHODI (red. br. 2+4+6)	97.756.953	99.470.874
9.	I a. Dobit prije oporezivanja	4.734.238	8.833.235
10.	I a. Gubitak prije oporezivanja	-	-
11.	II. Porez na dobit	981.317	1.590.137
12.	III. Ostali porezi koji nisu iskazani u prethodnim pozicijama	-	-
13.	IV. a) DOBIT NAKON OPOREZIVANJA	3.752.921	7.243.098
14.	IV. b) GUBITAK NAKON OPOREZIVANJA	-	-
15.	G. DOBIT FINANCIJSKE GODINE	3.752.921	7.243.098
16.	H. GUBITAK FINANCIJSKE GODINE	-	-

RAČUN DOBITI I GUBITKA
za razdoblje od 01.01.2003. do 31.03.2003.

u tisućama kuna

Pozicija računa dobiti i gubitaka	Prethodna godina	Tekuća godina
	I. kvartal	I. kvartal
P R I H O D I		
Prihodi	25.577	24.735
Financijski prihodi	781	923
Izvanredni prihodi	346	1.449
PRIHODI UKUPNO	26.704	27.107
R A S H O D I		
Promjene u zalihama gotovih proizvoda i nedovršene proizvodnje	1.810	- 1.159
Rashodi	20.677	21.826
Financijski rashodi	429	169
Izvanredni rashodi	229	179
UKUPNI RASHODI	23.145	21.015
D O B I T I L I G U B I T A K		
Dobit ili gubitak prije oporezivanja	3.559	6.092
Porez na dobit	690	245
Dobit ili gubitak nakon oporezivanja	2.869	5.847
Neto dobit ili gubitak skupine	2.869	5.847

6.2 Bilanca
B I L A N C A
na dan 31. prosinca 2002.

- u kunama

Red. br.	POZICIJA	IZNOS	
		Prethodna godina	Tekuća godina
1	2	3	4
1.	A K T I V A		
	A POTRAŽIVANJA ZA UPISANI A NEUPLAĆENI KAPITAL		
2.	B DUGOTRAJNA IMOVINA (stalna sredstva red. br. 3+4+5+6)	33.287.606	31.762.332
3.	I. Nematerijalna imovina		
4.	II. Materijalna imovina	32.835.167	31.342.250
5.	III. Financijska imovina	404.749	404.749
6.	IV. Potraživanja	47.690	15.333
7.	C KRATKOTRAJNA IMOVINA (obrtna sredstva) (red. br. 8+9+10+11)	45.485.920	47.392.540
8.	I. Zalihe	13.420.946	13.267.138
9.	II. Potraživanja	13.391.884	7.643.937
10.	III. Financijska imovina	16.899.274	26.219.847
11.	IV. Novac na računu i u blagajni	1.773.816	261.618
12.	D PLAĆENI TROŠKOVI BUDUĆEG RAZDOBLJA I NEDOSPJELA NAPLATA PRIHODA	33.058	-
13.	E GUBITAK IZNAD VISINE KAPITALA	-	-
14.	F UKUPNA AKTIVA (red. br. 1+2+7+12+13)	78.806.584	79.154.872
15.	G IZVANBILANČNI ZAPISI	462.701	421.718
16.	P A S I V A		
	A. KAPITAL I REZERVE Red.br.(17+18+19+20+21-22+23-24)	57.762.423	65.005.520
17.	I. Upisani kapital	36.464.000	36.464.000
18.	II. Premije na emitirane dionice (kapitalni dobitak)	-	-
19.	III. Revalorizacijska rezerva	15.609.095	1.609.094
20.	IV. Rezerve	1.823.200	15.823.200
21.	V. a) Zadržana dobit	113.207	3.866.128
22.	V. b) Preneseni gubitak	-	-
23.	VI. a) Dobitak tekuće godine	3.752.921	7.243.098
24.	VI. b) Gubitak tekuće godine	-	-
25.	B. DUGOROČNA REZERVIRANJA ZA RIZIKE I TROŠKOVE	77.282	91.070
26.	C. DUGOROČNE OBVEZE	1.072.698	-
27.	D. KRATKOROČNE OBVEZE	19.887.068	14.051.602
	1. Obveze prema povezanim poduzećima		
	2. Obveze po osnovi zajmova		
	3. Obveze prema kreditnim institucijama		
	4. Obveze za predujmove, depozite i jamstva	1.286.287	1.249.875
	5. Obveze prema dobavljačima	7.641.579	9.315.639
	6. Obveze prema mjenicama i čekovima	27.337	14.602
	7. Obveze prema zaposlenima	1.493.399	1.779.270
	8. Obveze za poreze, doprinose i druge pristojbe	855.024	1.167.700
	9. Obveze po osnovi udjela i rezultata	8.569.040	
	10. Ostale kratkoročne obveze	14.402	524.516
28.	E. ODGOĐENO PLAĆANJE TROŠKOVA I PRIHOD BUDUĆEG RAZDOBLJA	7.113	6.680
29.	F. UKUPNA PASIVA (red. br. 16+25+26+27+28)	78.806.584	79.154.872
30.	G. IZVANBILANČNI ZAPISI	462.701	421.718

BILANCA DIONIČKOG DRUŠTVA
na datum **31.03.2003.**

u tisućama kuna

Pozicija bilance	31.12. prethodne godine	Zadnji datum tekućeg razdoblja
A K T I V A		
Potraživanja za upisani, a neplaćeni kapital	0	0
Dugotrajna imovina	31.762	31.265
Nematerijalna imovina	0	0
Materijalna imovina	31.342	30.850
Financijska imovina	405	405
Potraživanja	15	10
Kratkotrajna imovina	47.393	48.480
Zalihe	13.267	15.268
Potraživanja od kupaca	6.693	8.895
Ostala potraživanja	951	307
Financijska imovina	26.220	21.710
Novac na računu i blagajni	262	2.300
Plaćeni troškovi budućeg razdoblja nedospjela naplata prihoda	0	0
Gubitak iznad visine kapitala	0	0
UKUPNO AKTIVA	79.155	79.745
P A S I V A		
Kapital i rezerve	65.005	67.311
Upisani kapital	36.464	32.818
Rezerve	21.298	28.401
Dobit / gubitak tekuće godine	7.243	6.092
Manjinski interesi	0	0
Dugoročna rezerviranja za rizike i troškove	91	95
Dugoročne obveze	0	0
Kratkoročne obveze	14.052	12.275
Obveze prema dobavljačima	9.316	8.996
Kratkoročne financijske obveze	0	0
Ostale kratkoročne obveze	4.736	3.279
Odgodeno plaćanje troškova i prihod budućeg razdoblja	7	64
UKUPNA PASIVA	79.155	79.745
IZVANBILANČNE STAVKE	422	422

6.3 Izvještaj o novčanom toku
**IZVJEŠTAJ O NOVČANOM TOKU
Za razdoblje od 01.siječnja do 31.prosinca 2002.**

u kunama

Red. br.	OPIS POZICIJE	Prethodna godina	Tekuća Godina
1	3	4	5
	A) NOVČANI TIJEKOVI IZ POSLOVNIH AKTIVNOSTI		
a) 1.	Novčani primici od kupaca (samo za prodane proizvode, robu i usluge)	97.016.832	108.752.366
2.	Novčani primici od prodaje za gotovo	659.058	635.233
3.	Novčane naplate kamata	591.421	1.389.124
	Ukupno novčani primici (a 1+2+3)	98.267.311	110.776.723
b) 1.	Novčane isplate dobavljačima za nabavljenu robu i usluge	52.436.069	57.817.841
2.	Novčane isplate zaposlenima	20.259.595	21.187.857
3.	Novčane isplate na ime poreza i doprinosa (osim poreza na dobitak)	10.992.074	12.262.593
4.	Novčane isplate na ime poreza na dobitak	3.690.509	616.565
5.	Novčane isplate na ime kamata	119.409	188.926
6.	Novčane isplate na ime izdanih vrijednosnih papira	-	2.359.885
7.	Novčane isplate s osnove udjela u rezultatu	7.292.800	8.569.040
	Ukupno novčani izdaci (b 1 do 7)	94.790.456	103.002.707
(a-b) I.	Novčani primici minus novčani izdaci = neto-novac od poslovnih aktivnosti	3.476.855	7.774.016
	B) NOVČANI TIJEKOVI IZ ULAGATELJSKIH (INVESTICIJSKIH) AKTIVNOSTI		
a) 1.	Novčani primici od prodaje dugotrajne materijalne i nematerijalne imovine	686	917
2.	Novčani primici od naplata zajmova i ulaganja	78.355	32.357
3.	Novčani primici od naplata prihoda od sudjelujućih interesa i ostalih ulaganja	20.840	152.413
	Ukupno novčani primici (a 1 do 3)	99.881	185.687
b) 1.	Novčane isplate na ime nabave dugotrajne nemater. i mater. imovine (analitika po dobavljačima)	6.960.926	2.386.581
2.	Novčane isplate na ime stjecanja glavnica drugih poduzeća i na ime zajmova	4.909	-
	Ukupno novčane isplate (b 1 i 2)	6.965.835	2.386.581
a - b II.	Novčani primici minus novčani izdaci = neto-novac korišten u ulagateljskim aktivnostima	- 6.865.954	- 2.200.894
	C) NOVČANI TIJEKOVI IZ FINACIJSKIH AKTIVNOSTI		
a) 1.	Novčani utršci od emisije (izdavanja) dionica	-	-
2.	Novčani primici od izdavanja obveznica i primljenih kratkoročnih i dugoročnih posudbi (kredita)	-	-
3.	Novčani primici od naplate kratkoročnih kredita	34.889.804	31.130.748
b) 1.	Novčane isplate na ime povrata posudbi (kredita) i na ime danih kredita	32.675.141	38.216.068
2.	Isplata obveza za financijski najam	-	-
a - b III.	Novčani primici minus novčani izdaci = neto-novac iskorišten u financijskim aktivnostima	2.214.663	- 7.085.320
I + II + III	D) NETO-POVEĆANJE (SMANJENJE) NOVCA I NOVČANIH EKVIVALENTA	- 1.174.436	- 1.512.198
	E) NOVAC I NOVČANI EKVIVALENTI NA POČETKU RAZDOBLJA	2.948.252	1.773.816
	F) NOVAC I NOVČANI EKVIVALENTI NA KRAJU RAZDOBLJA	1.773.816	261.618

IZVJEŠTAJ O NOVČANOM TOKU
za razdoblje od 01.01.2003. do 31.03.2003.

u tisućama kuna

Pozicija	Isto razdoblje prethodne godine	Tekuće razdoblje
Neto novčani tok od poslovnih aktivnosti	3.040	2.082
Dobit / gubitak nakon poreza	2.869	5.847
Amortizacija	533	543
Povećanje/smanjenje vrijednosti zaliha	- 1.472	2.001
Povećanje/smanjenje potraživanja od kupaca	348	2.202
Povećanje/smanjenje ostalih kratkoročnih potraživanja	- 392	- 644
Povećanje/smanjenje plaćenih troškova budućeg razd. i nedospjele naplate prih.	- 12	0
Povećanje/smanjenje kratkoročnih obveza prema dobavljačima	- 124	- 320
Povećanje/smanjenje dugoročnih rezerviranja	- 4	- 4
Povećanje/smanjenje odgođenog plaćanja troškova i prihoda budućih razdoblja	47	- 57
Povećanje/smanjenje potraživanja za upisani a neuplaćeni kapital i pozicije gubitaka iznad visine kapitala	0	0
Povećanje/smanjenje dugoročnih potraživanja	- 15	-5
Povećanje/smanjenje kratkotrajne financijske imovine	885	- 4.510
Povećanje/smanjenje ostalih dugoročnih obveza	0	0
Povećanje/smanjenje ostalih stavki	377	- 2.971
Neto novčani tok od investicijskih aktivnosti	- 647	- 44
Kupnja materijalne i nematerijalne dugotrajne imovine	- 648	- 45
Stjecanje podružnica	0	0
Stjecanje manjinskih interesa	0	0
Povećanje / smanjenje financijske dugotrajne imovine	0	0
Primici od prodaje materijalne i nematerijalne imovine	1	1
Isplaćene dividende	0	0
Povećanje / smanjenje ostalih stavki	0	0
Neto novčani tok od investicijskih aktivnosti	- 139	0
Povećanje kapitala novom emisijom dionica	0	0
Povećanje / smanjenje dugoročnih obveza s osnove zajmova i kredita	- 139	0
Povećanje / smanjenje ostalih dugoročnih obveza	0	0
Povećanje / smanjenje kratkoročnih obveza s osnove zajmova i kredita	0	0
Povećanje / smanjenje ostalih stavki	0	0
Neto povećanje / smanjenje novčanih sredstava i novčanih ekvivalenata	2.254	2.038
Novčana sredstva i novčani ekvivalenti na početku razdoblja	1.774	262
Novac i novčani ekvivalenti na kraju razdoblja	4.028	2.300

6.4 Izvještaj o promjenama glavnice
**IZVJEŠTAJ O PROMJENAMA GLAVNICE
na dan 31.12.2002.**

- u kunama -

Red br.	NAZIV STAVKE	S T A N J E		Indeks
		Na kraju istodobnog razdoblja prethodne godine	Na kraju izvještajnog razdoblja tekuće godine	
1	2	3	4	5
1.	Upisani kapital	36.464.000	36.464.000	100,00
2.	Premije na emitirane dionice			
3.	Pričuve (osim revalorizacijskih)	1.823.200	15.823.200	867,88
4.	Zadržani dobitak ili preneseni gubitak	113.207	3.866.128	3415,10
5.	Dobitak ili gubitak tekuće godine	3.752.921	7.243.098	193,00
6.	Dividende – dobitci (isplaćeno)	7.292.800	8.569.040	117,50
7.	UKUPNO ULOŽENI I ZARAĐENI KAPITAL (1 + 2 + 3 + 4 + 5 bez 6)	42.153.328	63.396.426	150,40
8.	Revalorizacijske pričuve			
	a) Revalorizacija nekretnina, postrojena i oprema	15.609.095	1.609.094	10,31
	b) Revalorizacija ulaganja			
	c) Ostala revalorizacija			
9.	Tečajne razlike s naslova neto ulaganja u inozemni subjekt			
10.	UKUPNO IZRAVNO POVEĆANJE KAPITALA (8 +9)	15.609.095	1.609.094	10,31
11.	Promjene računovodstvenih politika			
12.	Ispravak temeljnih pogrešaka			
13.	UKUPNO IZRAVNO POVEĆANJE ZADRŽANOG DOBITKA (11 + 12)			
14.	SVEUKUPNO PROMJENE (7 + 10 + 13)	57.762.423	65.005.520	112,54

**IZVJEŠTAJ O PROMJENAMA GLAVNICE
za razdoblje od 01.01.2003. do 31.03.2003.**

u tisućama kuna

Pozicija	31.12.prethodne godine	Povećanje	Smanjenje	Tekuće razdoblje
Upisani kapital	36.464	-	3.646	32.818
Premije na emitirane dionice	0	3.646	-	3.646
Rezerve	15.823	-	4.525	11.298
Vlastite dionice	0	739	-	739
Zadržana dobit ili preneseni gubitak	3.866	7.243	-	11.109
Dobit ili gubitak tekućeg razdoblja	7.243	6.092	7.243	6.092
Dividende	0	-	-	-
Revalorizacijske rezerve	1.609	-	-	1.609
a) revalorizacija nekretnina, postrojenja i opreme	1.609	-	-	1.609
b) revalorizacija ulaganja	-	-	-	-
c) ostala revalorizacija	-	-	-	-
Ispravak temeljnih pogreški	-	-	-	-
Tečajne razlike s naslova neto ulaganja u inozemni subjekt	-	-	-	-
Promjene računovodstvenih politika	-	-	-	-
Sveukupno kapital i rezerve	65.005	17.720	15.414	67.311

7. IZVJEŠĆE UPRAVE O POSLOVANJU ZA 2002. GODINU

7.1 Uvod

Poslovanje Društva u 2002. godini karakterizira:

- stagnacija na tržištu Europske unije (metalni dio)
- nepotpuno korištenje kapaciteta u proizvodnji opekarskih proizvoda (u pogonu je samo tunelska peć)
- smanjenje nivoa zaliha opekarskih proizvoda
- nastavak ulaganja u nove poslovne prostore i opremu (preko 7,2 milijuna kuna) .

7.2 Pregled bilance

Bilanca kao najpouzdaniji iskaz u imovini društva na dan 31.12.2002. godine pokazuje stabilnost u odnosu na godinu dana ranije, što se iskazuje minimalnim povećanjem vrijednosti imovine iskazane kroz bilancu od 0,44%.

I ove godine primijenjen je princip jednokratnog otpisa novonabavljenih osnovnih sredstava u iznosu od 5,1 milijun kuna, što bi «provedeno» značilo «umjetno» smanjenje bilance za taj iznos.

Ovakav princip iskazivanja investicija u osnovna sredstva s druge je strane djelovao na smanjenje bruto dobiti za iznos jednokratnog otpisa.

Primjena ovakvog zakonski dozvoljenog načina obračuna amortizacije (trošak) racionalno se koristi ostvarena dobit kroz umanjenu obvezu plaćanja poreza na dobit, a što je i intencija toga propisa.

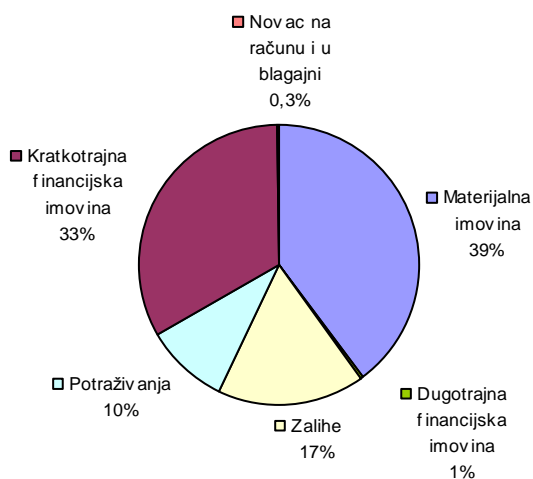
AKTIVA:

U strukturi bilance uglavnom se u aktivi ne primjećuju veća odstupanja osim što je interesantno da je u kategoriji kratkotrajne imovine došlo do znatnog smanjenja potraživanja za gotovo 43% ili nominalno gotovo 6 milijuna kuna, što pak se s druge strane pozitivno odrazilo na kategoriju financijske imovine koja je porasla istovremeno za 55% ili gotovo 10 milijuna kuna.

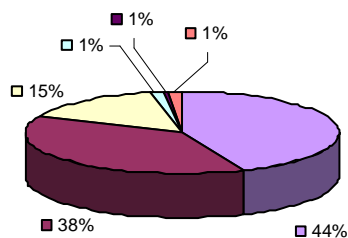
OPIS	STANJE		INDEKS 02/01
	31.12.2001.g.	31.12.2002.g.	
I. DUGOTRAJNA IMOVINA	33.287.606	31.762.332	95.42
a) materijalna imovina	32.835.167	31.342.250	95.45
b) financijska imovina	404.749	404.749	100.00
c) potraživanja	47.690	15.333	32.15
II. KRATKOTRAJNA IMOVINA	45.485.920	47.392.540	104.19
a) zalihe	13.420.946	13.267.138	98.85
b) potraživanja	13.391.884	7.643.937	57.08
c) financijska imovina	16.899.274	26.219.847	155.15
d) novac na računu	1.773.816	261.618	14.75
e) plaćeni tr. buduć. razdoblja	33.058	-	-
UKUPNO	78.806.584	79.154.872	100.44

Grafički prikaz strukture bilance i struktura kratkotrajne i dugotrajne imovine izgleda ovako:

STRUKTURA IMOVINE

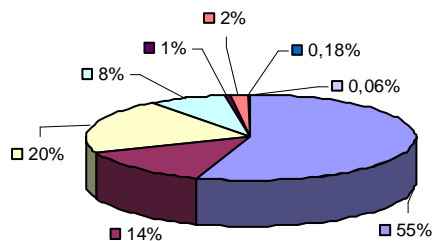


STRUKTURA DUGOTRAJNE IMOVINE 31.762.332 kn = 40%



- Građevinski objekti: 13.823.874
- Zemljište: 12.162.671
- Strojevi: 4.716.555
- Alati: 424.426
- Predujmovi: 209.424
- Dug.financ.imov.: 404.749
- Ostala mat.im.: 5.300
- Potraživanja: 15.333

STRUKTURA KRATKOTRAJNE IMOVINE 47.392.540 kn = 60%



- Financijska imovina: 26.219.847
- Kupci: 6.692.669
- Materijal: 9.663.211
- Nedovrš.proizv.,trgov.roba,got. proizvod.: 3.574.115
- Novac na računu i blagajni: 261.618
- Potraživanja od države: 865.821
- Ostala potraživanja: 85.447
- Predujmovi: 29.812

PASIVA:

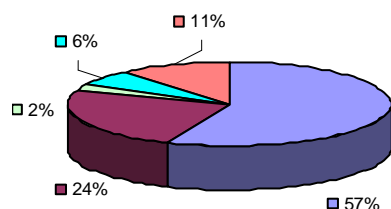
Struktura pasive bilance pokazuje promjenu strukture u djelu koji se odnosi na kratkoročne obveze (obvezu prema dioničarima koja je izvršena u 2002. godini u iznosu od 8.569.040,00 kuna), te u segmentu kapitala i rezervi, što pak je posljedica donijetih odluka Uprave, a verificiranih na Izvanrednoj sjednici Glavne skupštine Društva.

OPIS	(u kunama)		
	STANJE 31.12.2001.g.	STANJE 31.12.2002.g.	INDEKS 02/01
I. KAPITAL I REZERVE	57.762.423	65.005.520	112.54
II. DUGOROČNE OBVEZE	1.072.698	-	-
III. DUG. REZERVIRANJA	77.282	91.070	117.84
IV. KRATKOROČNE OBVEZE	19.887.068	14.051.602	70.66
V. ODGOĐENO PLAĆANJE	7.113	6.680	93.90
UKUPNO	78.806.584	79.154.872	100.44

U nastavku također dajemo grafički prikaz pasive bilance:

STRUKTURA KAPITALA I REZERVU

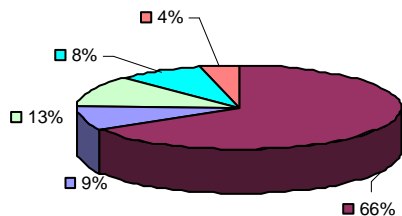
65.005.520 kn = 82 %



- Upisani kapital: 36.464.000
- Rezerve: 15.823.200
- Rev. alorizacijske rezerv e: 1.609.094
- Zadržana dobit: 3.866.128
- Dobit tekuće godine: 7.243.098

STRUKTURA KRATKOTRAJNIH OBVEZA

14.051.602 kn = 17 %



- Dobavljači: 9.315.639
- Obv eze za predujmov e: 1.249.875
- Obv .prema zaposlenima: 1.779.270
- Obv. za poreze i doprinose: 1.167.700
- Ostale kratk.obveze: 539.118

7.3 Račun dobiti i gubitka

Uvažavajući zakonske odredbe i donijetu računovodstvenu politiku uz primjenu međunarodnih računovodstvenih standarda utvrđen je račun dobiti i gubitka za 2002. godinu, koji sintetizirani pokazuje slijedeće stanje:

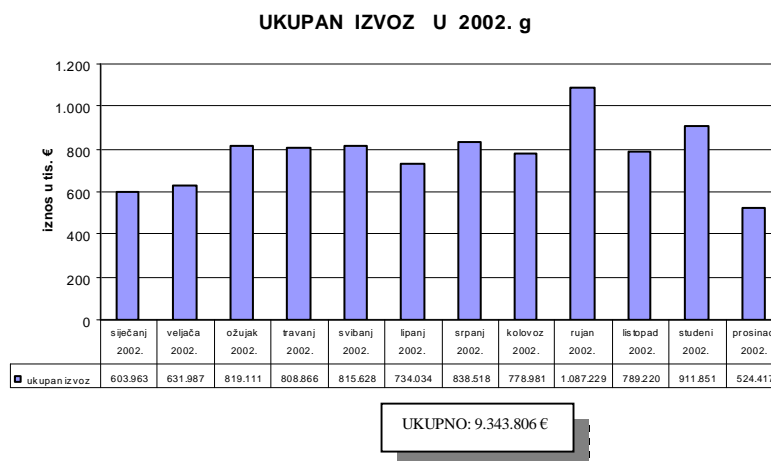
PREGLED PRIHODA

OPIS	(u kunama)				
	OSTVARENO 2001	% UČEŠĆA	OSTVARENO 2002	% UČEŠĆA	INDEKS 02/01
a) poslovni prihodi	97.181.543	94.81	103.212.655	95.30	106.21
b) financijski prihodi	3.383.699	3.30	2.540.185	2.35	75.07
c) izvanredni prihodi	1.925.949	1.89	2.551.269	2.35	132.47
UKUPNI PRIHODI	102.491.191	-	108.304.109	-	105.67

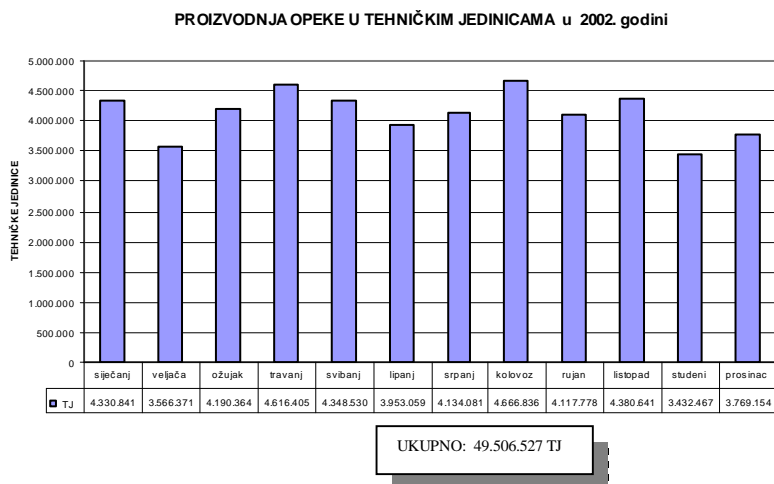
Analizirajući uspješnost poslovanja Društva izraženo Računom dobiti i gubitka za 2002. godinu, možemo utvrditi da je, u globalu, ispunjen odnosno premašen iznos u okviru planiranih poslovnih prihoda Društva za 2002. godinu za gotovo 2% što iznosi 2,2 milijuna kuna, ali je unutar strukture poslovnih prihoda došlo do daljnjeg pada učešća poslovnih prihoda ostvarenih u inozemstvu, jer su oni ostvareni sa 68,1 milijuna kuna, što je 4,2% manje nego godinu dana prije, a gotovo 5,3 milijuna kuna manje nego smo planirali za ovu godinu. Istovremeno, prihodi ostvareni prodajom proizvoda u zemlji veći su za 34,2% ili za 8,0 milijuna kuna ili 14% više od plana, što pak je rezultat pokretanja investicijske potrošnje u Republici Hrvatskoj. Na ovaj je način prodajom u zemlji ostvareno u 2002. godini 30,47% prihoda, a godinu dana ranije je to iznosilo 24,12%.

Iz iznijetog nedvosmisleno proizlazi da se Društvo i dalje nalazi u grupi pretežnih izvoznika, što je vidljivo iz niže navedenog pregleda koji pokazuje da je 2002. godine ostvaren izvoz od 9.343.806 €.

Grafički prikaz:



Realizaciji ostvarenih poslovnih prihoda u zemlji doprinijela je kontinuirana proizvodnja opekarskih proizvoda koja iznosi za 2002. godinu gotovo 50 milijuna tehničkih jedinica, a što pak prikazujemo narednim grafičkim prikazom:



PREGLED RASHODA

(u kunama)

OPIS	OSTVARENO 2001	% UČEŠĆA	OSTVARENO 2002	% UČEŠĆA	INDEX 02/01
a) poslovni rashodi	95.033.856	97.21	97.200.457	97.72	102.28
b) financijski rashodi	1.955.358	2.05	1.287.545	1.30	65.85
c) izvanredni rashodi	767.739	0.74	982.872	0.98	128.02
UKUPNI RASHODI	97.756.953	100	99.470.874	100	101.75

U segmentu rashoda (troškova poslovanja) karakteristično je da rashodi koji sudjeluju u apsolutno najvećem iznosu rastu gotovo 4% sporije u odnosu na rast poslovnih prihoda, što je direktno utjecalo na konačan rezultat poslovanja Društva.

Ostale kategorije rashoda također bilježe promjene, ali su u apsolutnom iznosu manje i zbog toga nemaju presudan utjecaj na ostvarenje konačnog rezultata.

Promatrajući kategoriju poslovnih rashoda u odnosu na planirane poslovne rashode, možemo reći da su rashodi ostvareni u gotovo 100% planirane veličine. Naime, ostvareni poslovni rashodi iznose 97,2 milijuna kuna, a planirani za 2002. godinu iznosili su 96,8 milijuna kuna.

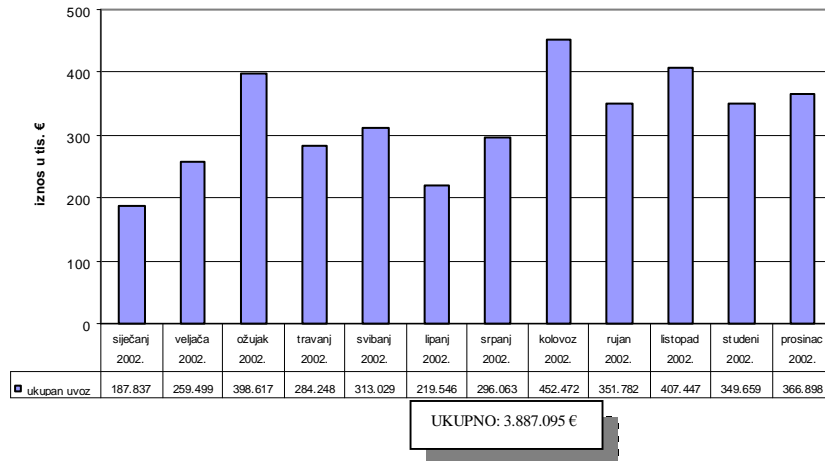
U strukturi rashoda svakako najznačajnije mjesto zauzimaju materijalni troškovi koji za 2002. godinu iznose 50,5 milijuna kuna ili su 15,4% veći nego godinu dana ranije.

Od toga troškovi sirovina i materijala iznose gotovo 44,1 milijun kuna. Slijedeći, po apsolutnom iznosu, trošak Društva čini trošak osoblja koji iznosi gotovo 30 milijuna kuna, što pak je 5,84% više nego godinu dana ranije.

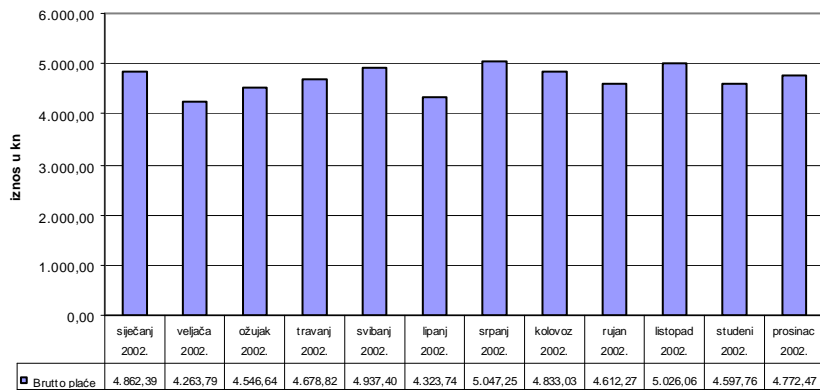
Uzevši u razmatranje samo nabrojene najznačajnije troškove poslovanja Društva, možemo uočiti da se «bitka» za kategoriju dobiti poslovne godine «dobiva ili gubi» u sferi troškova materijala i troškova plaća.

Radi ilustracije, u nastavku dajemo pregled ukupnog ostvarenog uvoza materijala i sirovina u prošloj godini, te pregled kretanja isplaćenih bruto plaća koje terete poslovanje u prošloj godini.

UKUPAN UVOZ U 2002.



Isplaćena prosječna bruto plaća u 2002. godini



PREGLED DOBITI

OPIS	OSTVARENO 2001	% UČEŠĆA	OSTVARENO 2002	% UČEŠĆA	INDEKS 02/01
a) dobit prije oporezivanja	4.734.238	100.00	8.833.235	100.00	186.58
b) porez na dobit	981.317	20.72	1.590.137	18.00	162.04
c) dobit nakon oporezivanja	3.752.921	79.28	7.243.098	82.00	193.00

Iz pregleda ostvarene dobiti za 2002. godinu vidljivo je da je ostvarena bruto dobit od 8.8 milijuna kuna, što je 86,55% više nego prošle godine.

Prema važećim zakonskim propisima ostvarena bruto dobit uvećava se za porezno nepriznate rashode i to u iznosu od 191.233 kuna, uz umanj enje od 1.073.782 kuna, što predstavlja poticaj zapošljavanja i prihode od dividende.

Na ovakav način proizlazi porezna obveza po stopi od 20% koja iznosi 1.590.137 kuna, što pak je za 2,7% manje učešće poreza u ostvarenoj dobiti nego godinu dana ranije.

Ovakvim izračunom dolazi se do ostvarene neto dobiti za raspored koja iznosi 7.243.098 kuna što je gotovo 93% veće nego godinu dana ranije.

7.4 Djelovanje organa Društva

Organi društva su:

- Glavna skupština
- Nadzorni odbor
- Uprava društva

Svi dioničari društva čine Glavnu skupštinu društva koja je u skladu sa Zakonom o trgovačkim društvima i Statutom društva u toku 2002. godine održala redovnu sjednicu. Sjednica je uspješno održana u prvom sazivu uz prisustvo dovoljnog broja dioničara, koji su omogućili donošenje pravovaljanih i punovažećih odluka.

Nadzorni odbor prati poslovanje društva, te rad Uprave u skladu sa Zakonom i Poslovníkom o radu, te redovno održava sjednice uz prisustvo članova Uprave društva. Suradnja članova Uprave i Nadzornog odbora je primjerena.

Uprava društva dnevno prati rad društva i operativno donosi adekvatne mjere i odluke koje omogućuju normalan rad i uspješno poslovanje društva.

Suradnja Uprave i Sindikalne organizacije, te Radničkog vijeća je zadovoljavajuća.

7.5 Zaključak

Razmatrajući rezultate poslovanja Uprava Društva ocjenjuje rezultate poslovanja u 2002. godini uspješnim.

Ocjena uspješnosti temelji se i nadalje prisutnom:

- visokom nivou ulaganja u objekte i opremu
- osvajanja novih tržišta
- smanjenje potraživanja od kupaca
- smanjenje zaliha gotovih opekarskih proizvoda
- praćenjem trenda optimalnog povećanja plaća radnika
- ostvarenim krajnjim rezultatima poslovanja
- urednim ispunjavanjem ugovorenih i zakonskih obveza prema državi i dobavljačima

Na kraju želimo zahvaliti svim radnicima Društva koji svojim predanim radom omogućuju ostvarenje ovakvih poslovnih rezultata, a svim dioničarima Društva zahvaljujemo na povjerenju koje iskazuju prihvaćanjem prijedloga Uprave donošenjem odgovarajućih odluka na sjednicama Glavne skupštine.

U P R A V A

EKO MEDIMURJE d.d. ČAKOVEC

8. IZVJEŠĆE OVLAŠTENOG REVIZORA O OBAVLJENOJ REVIZIJI ZA 2002.G.

REVITANA D.O.O. ČAKOVEC

Za usluge revizije

Čakovec, K.Tomislava 46

EKO MEDIMURJE
D.D. ČAKOVEC

Čakovec, 25. veljače 2003.

IZVJEŠĆE OVLAŠTENOG REVIZORA O REALNOSTI I OBJEKTIVNOSTI FINACIJSKOG STANJA I REZULTATA POSLOVANJA ZA 2002. GODINU

Obavili smo reviziju finacijskih izvještaja EKO MEDIMURJE dioničko društvo Čakovec, Šenkovec i to Bilance sa stanjem na dan 31. prosinca 2002. godine, Računa dobiti i gubitka za 2002. godinu, Izvješće o novčanom tijeku za 2002. godinu i Izvješće o svim promjenama glavnice za 2002. godinu, a koji su prikazani od stranice 4 do stranice 8.

Revizija je obavljena u skladu s Međunarodnim revizijskim standardima, koji nalažu da planiramo i izvršimo reviziju na način koji osigurava prikupljanje dovoljno dokaza kako bi stekli odgovarajuće uvjerenje o tome da u finacijskim izvještajima nema pogrešnog prikazivanja.

Ispitivanja su obavljena na osnovi uzorka, te ispitivanjem evidencija koje potkrepljuju materijalno značajne stavke, prisustvovali smo popisu i obavili nezavisne potvrđivanja salda, uključujući primjenu Zakona o računovodstvu i MRS-ova (službeni tekst) i službenih stajališta koje je obavio HORRS, te usvojenih računovodstvenih politika koje su sukladne odredbama Zakona o porezu na dobit. Uvjereni smo da nam provedeni revizijski postupci daju razumnu osnovu za izražavanje našeg mišljenja.

Za pripremu ovih finacijskih izvještaja odgovornost snosi uprava Društva, dok je naša odgovornost formirati neovisno mišljenje temeljeno na reviziji.

Prema našem mišljenju priložena temeljna finacijska izvješća EKO MEDIMURJE d.d Čakovec za 2002. godinu realno i objektivno prikazuju stanje Bilance na dan 31.12.2002. godine, rezultate poslovanja za 2002. godinu, i novčani tijek za 2002. godinu i promjene na glavnici za 2002. godinu, prema odredbama pozitivnih propisa Republike Hrvatske, sve navedeno u Bilješkama uz Izvještaj.

OVLAŠTENI REVIZOR:

Lajtman Slavko

DIREKTOR,
OVLAŠTENI REVIZOR:

Vinko Marija

9. PODACI O ODGOVORNIM OSOBAMA IZDAVATELJA

9.1 Članovi Uprave

Ime i prezime	Adresa
Uršanić Marijan, Predsjednik	M. Krleže 15, Čakovec
Horvatić Stjepan, Zamjenik predsjednika	I. Ružičke 12, Čakovec
Radek Ivan, Zamjenik predsjednika	Mačkovec 111

9.2 Članovi Nadzornog odbora

Ime i prezime	Adresa
Šprajc Ivan, Predsjednik	F.Barića 11, Šenkovec
Križarić Ana, Zamjenik predsjednika	Vrtna 6, Šenkovec
Marčec Nikola, Član	Travnik 13, Čakovec
Kolarić Ivan, Član	I.G.Kovačića 13, Lopatinec
Bedić Darko, Član	I.pl.Zajca 13, Čakovec

10. INTERES ČLANOVA UPRAVE I NADZORNOG ODBORA

Članovi uprave imaju u vlasništvu dionice Izdavatelja i to:

	broj dionica
1. g. Uršanić Marijan	15.115
2. g. Horvatić Stjepan	15.114
3. g. Radek Ivan	13.864

Članovi Nadzornog odbora imaju u vlasništvu dionice Izdavatelja i to:

	broj dionica
1. g. Šprajc Ivan	700
2. gđa. Križarić Ana	3.420
3. g. Marčec Nikola	588
4. g. Kolarić Ivan	500
5. g. Bedić Ivan	0

11. OPĆE INFORMACIJE

Odobrenja

Izdavanje ovog skraćenog Prospekta odobrila je Komisija za vrijednosne papire Republike Hrvatske. Isto tako, skraćeni Prospekt odobrili su i potpisali njegovu kopiju svi članovi Nadzornog odbora i Uprave Izdavatelja. U tom smislu sve suglasnosti, odobrenja i/ili ovlaštenja, u skladu s pozitivnim propisima Republike Hrvatske su izdana odnosno pribavljena za ovaj skraćeni Prospekt.

Bez značajnih promjena

Prema saznanjima Uprave i Nadzornog odbora Izdavatelja nakon 31.03.2003.g. nije bilo značajnih promjena u financijskom i poslovnom položaju Izdavatelja.

Revizori

Revizor Izdavatelja je revizorska tvrtka REVITANA d.o.o., Čakovec koja je obavila reviziju financijskih izvještaja za godinu koja je završila s 31. prosincem 2002. godine. Na financijske izvještaje za godinu koja je završila 31. prosinca 2002. godine dano je pozitivno mišljenje revizora.

Obrtni kapital

Uprava je mišljenja da Izdavatelj ima dovoljno obrtnog kapitala za sadašnje potrebe.

Opcije i materijalni ugovori

Na datum objave ovog skraćenog Prospekta ne postoje nikakve opcije na dionice Izdavatelja. U prethodne dvije godine od datuma ovog skraćenog Prospekta ne postoje materijalni ugovori, odnosno ugovori izvan uobičajene i redovne djelatnosti Izdavatelja.

Izjave članova Uprave i Nadzornog odbora

Potpisom ovog Skraćenog prospekta članovi Uprave i Nadzornog odbora Izdavatelja daju sljedeću izjavu: "Prema našem uvjerenju i u skladu sa svim našim saznanjima i podacima kojima raspoložemo, izjavljujemo da svi podaci iz ovog prospekta cine cjelovit i istinit prikaz imovine i obveza, gubitaka i dobitaka, financijskog položaja i poslovanja izdavatelja, prava sadržana u vrijednosnim papirima na koje se odnose te da činjenice koje bi mogle utjecati na potpunost i istinitost ovog prospekta nisu izostavljene."

Dokumenti na uvid

Kopije slijedećih dokumenta mogu se dobiti na uvid kod Izdavatelja EKO MEDIMURJE d.d., Čakovec tijekom uobičajenog radnog vremena od ponedjeljka do petka, u razdoblju od 14 dana po odobrenju ovog skraćenog Prospekta:

1. Skraćeni Prospekt
2. Statut
3. Izvod iz sudskog registra
4. Revidirana financijska izvješća za godinu koja završava s 31. prosincem 2002. godine
5. Nerevidirana tromjesečna financijska izvješća za 2003. godinu

EKO MEDIMURJE d.d. za energetiku, keramiku i opremu ČAKOVEC

Braće Radića 37, Šenkovec
40000 ČAKOVEC
Republika Hrvatska

Tel: +385 (0)40 343 333
Fax: +385 (0)40 343 338
Web: <http://www.eko.hr>
E-mail: eko@eko.hr

**Revizor Izdavatelja
EKO MEDIMURJE d.d. za energetiku, keramiku i opremu ČAKOVEC**

REVITANA d.o.o.
Kralja Tomislava 46
40000 ČAKOVEC

Tel: +385 (0)40 395 696
Fax: +385 (0)40 395 696

Savjetnik pri uvrštenju u Kotaciju javnih dioničkih društava

UTILIS d.o.o.
Ul. Ljudevita Gaja 3
40000 ČAKOVEC

Tel: +385 (0)40 310 114
Fax: +385 (0)40 312 726
E-mail: utilis@ck.tel.hr

POTPISNICI PROSPEKTA

Čakovec, 29. travanj 2003.

EKO MEDIMURJE d.d. za energetiku, keramiku i opremu Čakovec
Nadzorni odbor

Šprajc Ivan
Predsjednik

Križarić Ana
Zamjenik predsjednika

Marčec Nikola
Član

Kolarić Ivan
Član

Bedić Darko
Član

EKO MEDIMURJE d.d. za energetiku, keramiku i opremu Čakovec
Uprava

Uršanić Marijan
Predsjednik

Horvatić Stjepan
Zamjenik predsjednika

Radek Ivan
Zamjenik predsjednika

Savjetnik pri uvrštenju u Kotaciju javnih dioničkih društava, Utilis d.o.o. Čakovec

Kosor Ninoslav
Predsjednik uprave