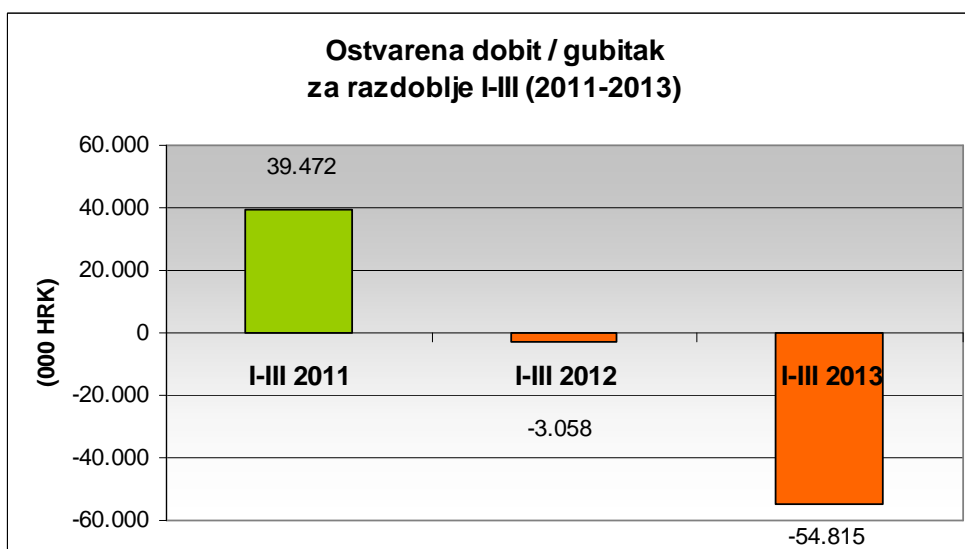




Kutina, 30. travnja 2013.g.

TROMJESEČNO IZVJEŠĆE PETROKEMIJA d.d. KUTINA GRUPA PETROKEMIJA IZVJEŠĆE ZA RAZDOBLJE I-III 2013. GODINE

- Ostvarena proizvodnja 245 i prodaja 218 tisuća tona gnojiva
- Ostvareni ukupni prihodi Petrokemija d.d. 597,6 milijuna kuna, Grupa Petrokemija 602,0 milijuna kuna,
- Ostvareni gubitak Petrokemije d.d. 54,8 milijuna kuna (9,2% od ukupnih prihoda), Grupa Petrokemija 56,3 milijuna kuna,
- Investirano u Petrokemiji d.d. 37,3 milijuna kuna,
- Zaposleno Petrokemija d.d. 2.294, Grupa Petrokemija 2.477 radnika



IZVJEŠĆE UPRAVE O STANJU DRUŠTVA ZA I – III 2013.g.

1. OSTVARENI FINANCIJSKI REZULTATI PETROKEMIJE d.d.

U razdoblju I-III 2013. godine Petrokemija d.d. ostvarila je ukupne prihode 597,6 milijuna kuna, ukupne rashode od 652,4 milijuna kuna te je iskazala gubitak u poslovanju od 54,8 milijuna kuna ili 9,2% od ukupnih prihoda. Na tromjesečnoj razini ukupni prihodi manji su u odnosu na isto razdoblje 2012.g. 17,6%, dok su ukupni rashodi manji za 10,4%.

Glavninu ovog dispariteta generiralo je manje ostvarenje prodaje na domaćem i regionalnom tržištu zbog nepovoljnih vremenskih uvjeta za proljetnu sjetvu. Zbog manje prodaje došlo je do povećanja fiksnih troškova po jedinici proizvoda i gubitka u tromjesečnom poslovanju. Dodatni negativan učinak na poslovanje u prvom tromjesečju 2013. godine imali su i izdaci za godišnji remont postrojenja za proizvodnju mineralnih gnojiva, koji je izveden tijekom siječnja te utjecaj dijela prenesenih zaliha iz 2012. godine.

U izvještajnom razdoblju ostvareni su 16,8% manji poslovni prihodi od istog razdoblja 2012. godine, najvećim dijelom zbog manjeg količinskog ostvarenja prodaje, a manjim dijelom zbog pada cijena mineralnih gnojiva na svjetskom i regionalnom tržištu. Ukupna prodaja gnojiva manja je 15,5% u odnosu na isto razdoblje prethodne godine, što ukazuje na blagi pad prosječnih ostvarenih prodajnih cijena.

Manje ostvarenje poslovnih rashoda u odnosu na isto razdoblje prethodne godine odraz je manjih količina prodaje i nižih prosječnih ulaznih cijena sirovina. Ostvaren je blagi pad nabavnih cijena svih ključnih sirovina, a kod prirodnog plina ova pojava je bila i nešto izraženija. **Prosječna ostvarena nabavna cijena plina u prvom tromjesečju 2013. godine, nakon dugog razdoblja stalnog trenda rasta, niža je 13% od istog razdoblja 2012. godine, ali još uvijek 25,5% viša u odnosu na isto razdoblje 2011. godine.**

Uz smanjivanje količina prodaje i pad prodajnih cijena, kao osnovni uzrok iskazivanja gubitka, sljedeći po važnosti je utjecaj trošenja zaliha poluproizvoda, posebno amonijaka, koji su proizvedeni u 2012. godini s višom cijenom plina. Fiksni troškovi u masi ostvareni su na razini nižoj od ostvarenja u prethodnoj godini, što nije bilo dovoljno za neutraliziranje učinka manje ostvarene količine prodaje. To je utjecalo na rast fiksnih troškova po jedinici proizvoda. U prvom tromjesečju 2013. godine Petrokemija je, u odnosu na isto razdoblje prošle godinu, ostvarila veću proizvodnju 3,6%, najvećim dijelom zbog pripreme proljetne sezone nakon uspješno provedenog remonta postrojenja u siječnju.

Prihodi od prodaje na domaćem tržištu manji su u prvom tromjesečju 2013. godine u odnosu na isto razdoblje 2012. godine za 25,8%, a prihodi od izvoza manji su za 9,7%.

Pokazatelj EBITDA (dobit prije kamata, poreza i amortizacije) je negativan u iznosu od 20,0 milijuna kuna. U istom razdoblju 2012. godine EBITDA je bila pozitivna 24 milijuna kuna.

(HRK 000)

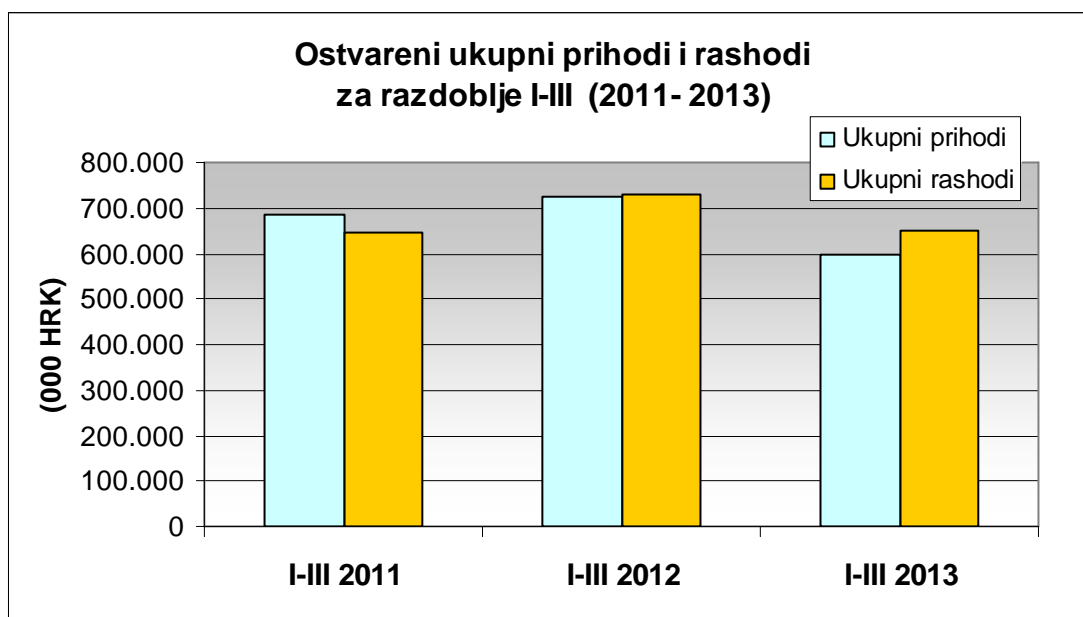
	I-III 2013.	I-III 2012.	Razlika	% promjene
Poslovni prihodi	594.716	714.788	-120.072	-16,80%
Poslovni rashodi	638.094	715.385	-77.291	-10,80%
EBITDA *	-19.997	23.982	-43.979	0,00%
Amortizacija	23.381	24.579	-1.198	-4,87%
Neto financijski prihodi/(rashodi)	-11.437	-2.461	-8.976	364,73%
Neto izvanredni	0	0	0	

	I-III 2013.	I-III 2012.	Razlika	% promjene
prihodi/(rashodi)				
Dobit/gubitak prije oporezivanja	-54.815	-3.058	-51.757	0,00%
		31. XII 2012.		
Dugotrajna imovina	778.628	767.586	11.042	1,44%
Kratkotrajna imovina	1.178.589	1.165.006	13.583	1,17%
Kapital i rezerve	523.122	577.937	-54.815	-9,48%
Dugoročne obveze + rezerviranja	138.410	138.410	0	0,00%
Kratkoročne obveze + rezerviranja	1.295.685	1.216.245	79.440	6,53%

* EBITDA= dobit prije kamata, poreza, deprecijacije i amortizacije

U strukturi gubitka 43,4 milijuna kuna ili 79,1% ostvareno je iz poslovnih aktivnosti, a 11,4 milijuna kuna ili 20,9% iz financijskog poslovanja.

Tijekom prvog tromjesečja 2013.g. ostvaren je i dalje značajan udjel prodaje u izvozu, kako bi se osiguralo pozitivan učinak na financijski rezultat, popunilo kapacitet i osiguralo kontinuitet odvijanja proizvodnje te održala likvidnost. Izvezeno je 139 tisuća tona gnojiva (količinski 5,9% manje od istog razdoblja 2012. godine), a ostvareni prihodi na inozemnom tržištu iznosili su 47 milijuna EUR-a. Povećanje prodaje mineralnih gnojiva u regiji jedno je od ključnih opredjeljenja dugoročne strategije prodaje.



U odnosu na ostvareni rezultat u istom razdoblju 2012 godine, došlo je u 2013. godini do negativnog pomaka zbog pada prodaje i prodajnih cijena.

Za dio sirovina i proizvoda i dalje je dvojbena poboljšanje tržišne pozicije. Za ublažavanje učinaka visoke cijene plina nađeno je u 2013. godini kompromisno rješenje. Ovaj negativan utjecaj bio je od odlučujućeg utjecaja na poslovanje u 2012. godini, a za 2013. godinu zaključen je Dodatak postojećem ugovoru s Prirodnim plinom d.o.o. Zagreb.

Zbog tržišnih razloga dio postrojenja je zaustavljen od polovice 2009.g. i s tim problemom se ušlo i u drugo tromjesečje 2013.g. U kontekstu rizika koje sa sobom nose postrojenja u zastoju, može se govoriti i o rizicima eventualnog budućeg troška demontaže postrojenja i sanacije zemljišta u skladu s ekološkim normama.

Uprava Društva procjenjuje da bi definitivnim zatvaranjem i demontažom postrojenja bila izgubljena i potencijalna mogućnost povećanja proizvodnje u sljedećim godinama, što nije isključeno nakon prevladavanja globalne krize. Osim toga, ulaskom Hrvatske u EU, moglo bi uz odgovarajućeg strateškog partnera, potencijalno rastuće tržište gnojiva srednje i jugoistočne Europe pokazati interes za dio asortimana koji se sada minimalno proizvode. Pri tome je iznalaženje strateškog partnera, ili više njih, moguće i u segmentu dobave sirovina i u segmentu nastupa na prodajnom tržištu gnojiva, kemikalija i čađe.

RAČUN DOBITI I GUBITKA PETROKEMIJE d.d. KUTINA

P O Z I C I J A	(HRK 000)	
	Petrokemija d.d. I-III 2013.	Petrokemija d.d. I-III 2012.
Ukupno poslovni prihodi	594.716	714.788
Ukupno poslovni rashodi	638.094	715.385
DOBIT /GUBITAK IZ REDOVNIH AKTIVNOSTI	-43.378	-597
Ukupno financijski prihodi	2.858	10.209
Ukupno financijski rashodi	14.295	12.670
DOBIT /GUBITAK IZ FINANCIJSKIH AKTIVNOSTI	-11.437	-2.461
UKUPNI PRIHODI	597.574	724.997
UKUPNI RASHODI	652.389	728.055
Dobit /Gubitak prije oporezivanja	-54.815	-3.058
Porez na dobit		
Dobit /Gubitak nakon oporezivanja	-54.815	-3.058

BILANCA PETROKEMIJE d.d. KUTINA

P O Z I C I J A	(HRK 000)	
	Petrokemija d.d. 31.03. 2013.	Petrokemija d.d. 31. 12. 2012.
Ukupno dugotrajna imovina	778.628	767.586
Ukupno kratkotrajna imovina	1.177.244	1.162.341
Plaćeni troškovi i obračunati prihodi	1.345	2.665
UKUPNA AKTIVA	1.957.217	1.932.592

POZICIJA	Petrokemija d.d. 31.03. 2013.	Petrokemija d.d. 31. 12. 2012.
Ukupno kapital	523.122	577.937
Dugoročne obveze i rezerviranja	138.410	138.410
Ukupno kratkoročne obveze	1.291.712	1.212.272
Obračunati troškovi i odgođeni prihodi	3.973	3.973
UKUPNA PASIVA	1.957.217	1.932.592

Zbog dugih rokova naplate potraživanja za gnojivo na domaćem tržištu te problema likvidnosti domaćih kupaca i zbog nedostatka vlastitih obrtnih sredstava, Petrokemija d.d. koristi faktoring kao oblik financiranja i naplate potraživanja u ugovorenim valutama plaćanja (uz obvezu kupca da snosi sve troškove i kamate vezane uz otkupe potraživanja). Ovaj instrument upravljanja kratkoročnom likvidnošću poduzeća na temelju prodaje kratkoročne imovine, odnosno dijela potraživanja, primjenjuje se na tri najveća kupca na domaćem tržištu.

U iskazivanju stanja kratkotrajne imovine (potraživanja od kupaca) i kratkoročnih obveza (potencijalnih regresnih obveza prema faktoring društvima, u slučaju da dužnik ne podmiri svoju obvezu), Petrokemija d.d. je na 31.03.2013. godine uključila ove obveze i potraživanja u Bilancu. Na bilančnim pozicijama iskazani su u kratkotrajnoj imovini i obvezama u iznosu 289,2 milijuna kuna.

Ukupno gledano, realizaciju potencijalnog rizika naplate obveze od Petrokemije d.d. za ustupljena potraživanja velikim kupcima na domaćem tržištu kroz tzv. mehanizam regresnog faktoringa, Uprava ne ocjenjuje vjerojatnom. Ova ocjena temelji se na dosadašnjem iskustvu - sve dosadašnje transakcije (u prethodnim godinama) provedene su u skladu s dobrom poslovnom praksom i opravdale su svoju svrhu kao element konkurentnosti na tržištu i upravljanja likvidnošću Društva.

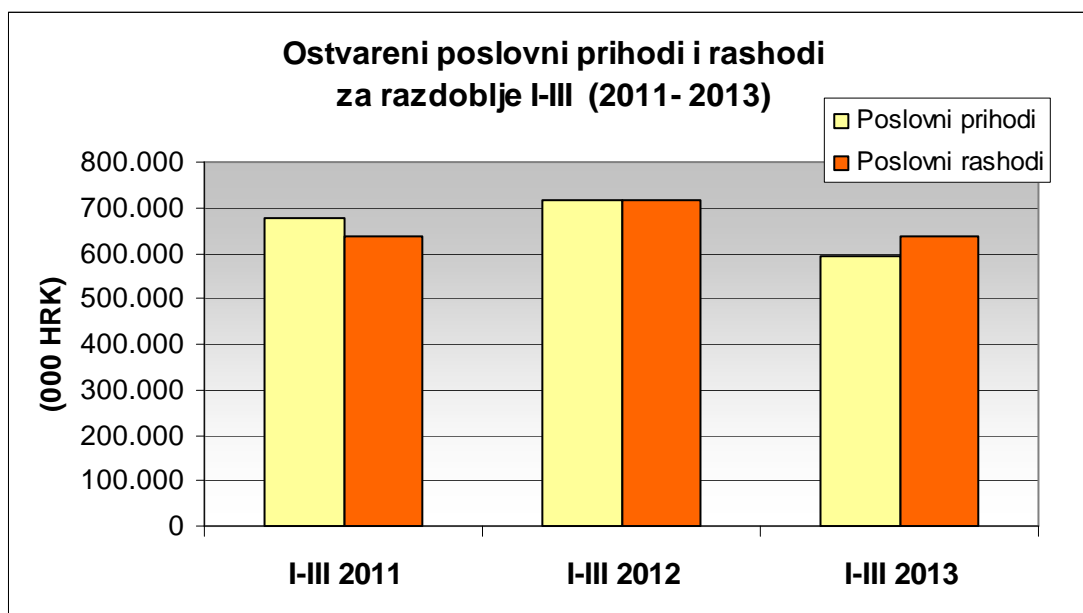
Osim problema s financiranjem, razina domaće potražnje za gnojivima povezana je sa stanjem ratarske proizvodnje, odnosom cijena repromaterijala i gotovih proizvoda u poljoprivredi (niske cijene osnovnih poljoprivrednih kultura generiraju ekstenzivnost u primjeni agrotehničkih mjera i obratno). Uvoz gnojiva ima umjereni trend rasta i kreće se prema procjenama Petrokemije d.d. na razini oko 15-20% tržišnog udjela, od čega je dio asortimana koji Petrokemija ne proizvodi.

Ocjena je Uprave Petrokemije d.d. da je remont na prijelazu 2012/13. godina zadnji zimski remont koji se provodio zbog bilanciranja utrošaka plina u zimskim mjesecima u plinskom sustavu Republike Hrvatske. Petrokemija je zimski zastoj u PC Proizvodnja gnojiva u siječnju 2013. godine iskoristila za provođenje planiranog remonta.

Prirodni plin kao najvažnija sirovina nabavlja se na domaćem tržištu prema ugovorima zaključenim s dva dobavljača. Nažalost, prethodna ugovorna ograničenja sprječavaju Društvo da u 2013. godini značajnije količine nabavi na slobodnom tržištu, tako da se približno dvadeset posto količina može nabaviti na slobodnom tržištu. Petrokemija d.d. zaključila je 15. siječnja

2013. godine Ugovor o isporuci 130 milijuna Sm³ prirodnog plina s Prvim plinarskim društvom d.o.o. iz Vukovara (u ime GAZPROM Schweiz AG).

S Prirodnim plinom d.o.o. iz Zagreba, trgovačkim društvom u vlasništvu INA Industrije nafte d.d. Zagreb, zaključen je u travnju Dodatak Ugovoru o opskrbi prirodnim plinom kojim su revidirani uvjeti isporuke u 2013. godini te ugovorene određene količine do kraja 2014. godine. Cijena plina za 2013. godinu ugovorena je na fiksnoj razini i izražena u USD.

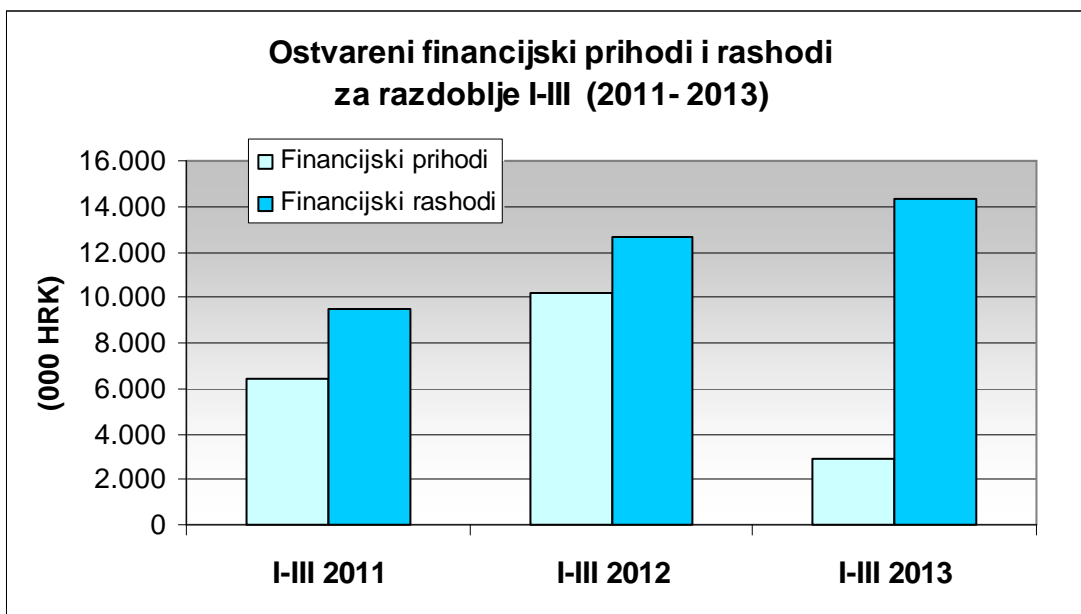


Financijski prihodi manji su za 7,4 milijuna kuna ili 72%, a financijski rashodi veći su za 1,6 milijuna kuna ili 12,8% u odnosu na isto razdoblje protekle godine. Gubitak iz financijskih odnosa u iznosu 11,4 milijuna kuna veći je za 9 milijuna kuna u odnosu na isto razdoblje 2012. godine. Pozitivne tečajne razlike imaju udjel 60% u financijskim prihodima, a 40% čine prihodi od kamata i ostali financijski prihodi. Negativne tečajne razlike imaju udjel 35% u financijskim rashodima, 75% su troškovi kamata.

Gubitak po osnovi tečajnih razlika iznosio je 3,3 milijuna kuna ili 29% ostvarenog gubitka iz financijskog poslovanja.

Iako su kamatne stope niže od prethodnog razdoblja, zbog visoke razine zaduženosti, troškovi kamata su približno na razini istog razdoblja prethodne godine. Zabrinjavajući trend otvara pogoršanje kreditnog rejtinga Republike Hrvatske i neriješena financijska kriza u Eurozoni, što se može posredno prenijeti i na uvjete financiranja Petrokemije d.d.

Od 2009.g. Petrokemija d.d. putem Privredne banke Zagreb provodi program izdavanja komercijalnih zapisa (okvir do 100 milijuna kuna), u cilju osiguranja izvora kratkoročnih obrtnih sredstava. Tijekom cijelog razdoblja programa izvršene su sve obveze po dospjelim komercijalnim zapisima. Otplata ili refinanciranje komercijalnih zapisa u 2013. godini ovisit će o cijeni ostalih izvora financiranja u trenutku njihova dospijeca.



2. OSTVARENI FINACIJSKI REZULTATI GRUPE PETROKEMIJA

Nakon provedene konsolidacije financijskih rezultata Petrokemije d.d. i društava kćeri Restorana Petrokemija d.o.o. Kutina, Petrokemija d.o.o. Novi Sad, Petrokemija d.o.o. Novo Mesto, kao i novog člana Grupe Luke Šibenik d.o.o., dobiva se slijedeći financijski rezultat za razdoblje I-III 2013. godine:

- Ukupni prihodi 602,0 mln kuna,
- Ukupni rashodi 658,3 mln kuna,
- Gubitak prije oporezivanja -56,3 mln kuna,

Pokazatelj EBITDA (dobit prije kamata, poreza i amortizacije) je negativan u iznosu od 20,5 milijuna kuna.

U izvještajnom razdoblju dva društva kćeri su poslovala s gubitkom - Luka Šibenik d.o.o. 1,2 milijuna kuna i Petrokemija Novi Sad d.o.o. u iznosu 0,3 milijuna kuna. Luka Šibenik d.o.o. je iskazala gubitak zbog malog obujma prometa, a gubitak Petrokemije d.o.o. Novi Sad nastao je zbog manje prodaje pod utjecajem konkurencije na tržištu Srbije.

Poslovni rezultati društava kćeri :

(000 kuna)

Opis	Ostvareno I-III 2013.	Ostvareno I-III 2012.	Ind 2/3
1	2	3	4
RESTORAN PETROKEMIJA d.o.o.			
UKUPNI PRIHODI	582	567	102,6
UKUPNI RASHODI	540	544	99,3
BRUTO DOBIT /GUBITAK	42	23	182,6

PETROKEMIJA d.o.o. Novi Sad			
UKUPNI PRIHODI	21.975	59.781	36,8
UKUPNI RASHODI	22.292	58.830	37,9
BRUTO DOBIT	-317	951	0,0
PETROKEMIJA d.o.o. Novo Mesto			
UKUPNI PRIHODI	145	180	80,6
UKUPNI RASHODI	144	178	80,9
BRUTO DOBIT	1	2	50,0
LUKA ŠIBENIK d.o.o. Šibenik			
UKUPNI PRIHODI	4.160	*2.827	147,2
UKUPNI RASHODI	5.382	*5.815	92,6
BRUTO DOBIT	-1.222	*-2.988	40,9

* u razdoblju I-III 2012.g. Luka Šibenik d.o.o. nije bila član Grupe Petrokemija

KONSOLIDIRANI RAČUN DOBITI I GUBITKA
(000 kuna)

P O Z I C I J A	Grupa Petrokemija I-III 2013.	Grupa Petrokemija I-III 2012.
Ukupno poslovni prihodi	598.904	717.721
Ukupno poslovni rashodi	643.980	717.408
DOBIT /GUBITAK IZ REDOVNIH AKTIVNOSTI	-45.076	313
Ukupno financijski prihodi	3.048	10.220
Ukupno financijski rashodi	14.283	12.616
DOBIT /GUBITAK IZ FINANCIJSKIH AKTIVNOSTI	-11.235	-2.396
UKUPNI PRIHODI	601.952	727.941
UKUPNI RASHODI	658.263	730.024
Dobit /Gubitak prije oporezivanja	-56.311	-2.083
Porez na dobit	0	95
Dobit /Gubitak nakon oporezivanja	-56.311	-2.178
Sveobuhvatna dobit /gubitak razdoblja:		
- Pripisana imateljima kapitala matice	-56.063	-2.178
- Pripisana manjinskom interesu	248	0

KONSOLIDIRANA BILANCA
(000 kuna)

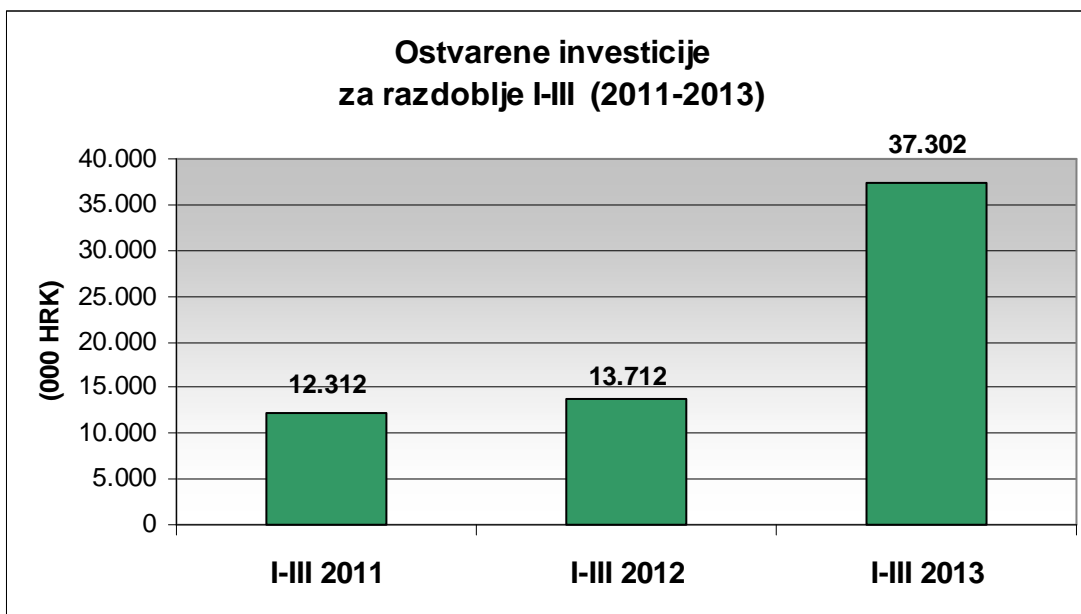
P O Z I C I J A	Grupa Petrokemija 31.03. 2013.	Grupa Petrokemija 31. 12. 2012.
Ukupno dugotrajna imovina	759.664	749.050
Ukupno kratkotrajna imovina	1.197.699	1.184.011
Plaćeni troškovi i obračunati prihodi	1.400	2.709
UKUPNA AKTIVA	1.958.763	1.935.770
Ukupno kapital	527.984	584.299
Dugoročne obveze i rezerviranja	138.428	138.428
Ukupno kratkoročne obveze	1.288.378	1.209.069
Obračunati troškovi i odgođeni prihodi	3.973	3.974
UKUPNA PASIVA	1.958.763	1.935.770

Napomene i kvantifikacije vezane uz iskazivanje pojedinih stavki kratkotrajne imovine i kratkoročnih obveza matičnog društva Petrokemija d.d. na dan 31.03.2013. godine vrijede i za financijske izvještaje na razini Grupe Petrokemija.

Planirani ključni poslovni ciljevi Petrokemije d.d. i Grupe Petrokemija za 2013. godinu, prije svega se to odnosi na dobit u poslovanju, nisu na tromjesečnoj razini ostvareni zbog nestabilnosti tržišta i djelovanja ključnih poslovnih rizika – manjeg prihoda od prodaje zbog pada potražnje za gnojivima i s tim povezanog pada cijena gnojiva na svjetskom tržištu. Ključni izazov neravnoteže ulazno izlaznih cijena na domaćem, regionalnom i globalnom tržištu mineralnih gnojiva nije otklonjen niti u drugom tromjesečju 2013. godine.

3. INVESTICIJE

Ostvarene investicije u razdoblju I-III 2013. godine iznose 37,3 milijuna, što je 23,6 milijuna kuna ili 172% više od ostvarene razine u istom razdoblju prethodnoj godini. Unatoč ograničenim izvorima financiranja u 2013. godini povećana je razina investiranja u odnosu na prethodne godine, najvećim dijelom u projekte zaštite okoliša u skladu s normama Europske unije. Riječ je o investicijama na postrojenjima za proizvodnju dušične kiseline i Uree.



U 2013. godini investicijska aktivnost ovisit će o mogućnostima osiguranja izvora financiranja. U slijedećim godinama nužno je povećanje investicija u projektima zaštite okoliša, poboljšanja energetske učinkovitosti i kondicije postrojenja, ali će intenzitet investiranja biti i dalje ograničen raspoloživim izvorima financiranja.

Zbog tržišne situacije neizvjesne su procjene vremenskog horizonta eventualnog pokretanja proizvodnje na postrojenjima koja su u zastoju te razine ulaganja u njihovo osposobljavanje za učinkovitu proizvodnju. U sljedećim godinama biti će nužno donijeti strateške odluke - da li ići u moguća značajnija ulaganja u njihovu modernizaciju i ponovni start, na opciju konzerviranja ili zatvaranja i otpisa te sanacije u skladu s ekološkim zahtjevima u okruženju.

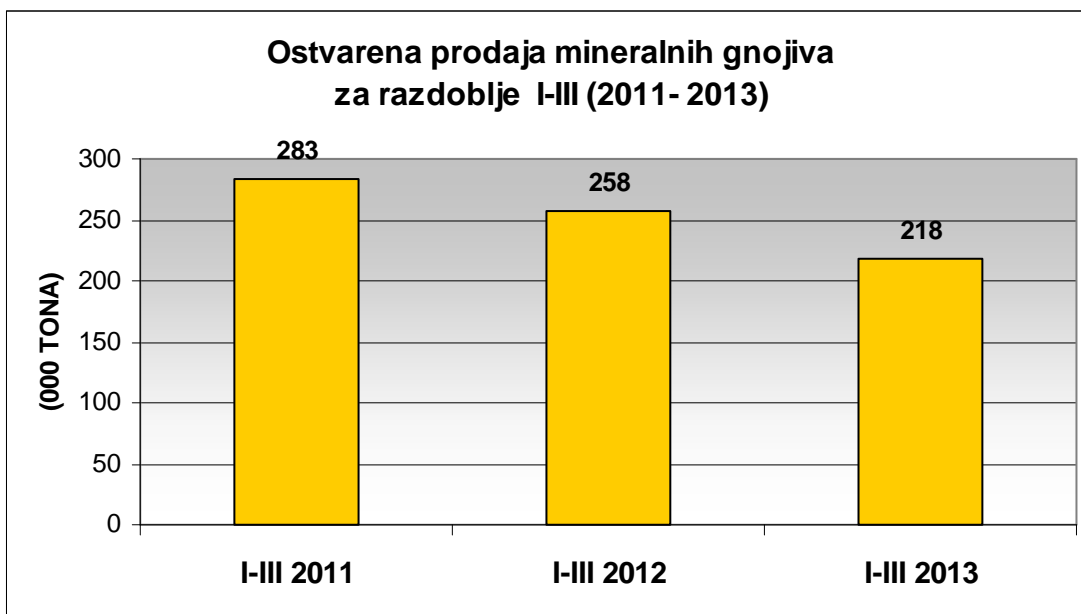
4. OSTVARENA PROIZVODNJA I PRODAJA

U razdoblju I - III 2013. godine ostvarena je proizvodnja:

- **mineralnih gnojiva** 245,4 tisuće tona
- **proizvoda od glina i osalo** 2,7 tisuća tona

U skladu s tržišnim mogućnostima, ostvarenjem plana proizvodnje i raspoloživim zalihama ostvarena je slijedeća razina prodaje gotovih proizvoda:

- **mineralnih gnojiva** 218,4 tisuće tona
- **proizvoda od glina i ostalo** 4,2 tisuća tona



Ostvarena ukupna prodaja gnojiva manja je 15,5% od istog razdoblja prethodne godine, uz određene promjene u strukturi asortimana. Manja je prodaja Uree i NPK gnojiva, a povećana je prodaja gnojiva KAN. Zbog nepovoljnog utjecaja vremenskih prilika u prvom tromjesečju otprema je bila otežana, što se odrazilo na količinsko ostvarenje planirane prodaje. Kod proizvoda koji nemaju značajnijeg utjecaja na ukupan rezultat poslovanja Petrokemije d.d. - prodaja glinarskih proizvoda smanjena je za 36,2%, a prodaja tekućih gnojiva i kemikalija veća je za 37,6%. Prodaje čađe nije bilo, jer je postrojenje za proizvodnju čađa u zastoju zbog tržišno-tehnoloških razloga.

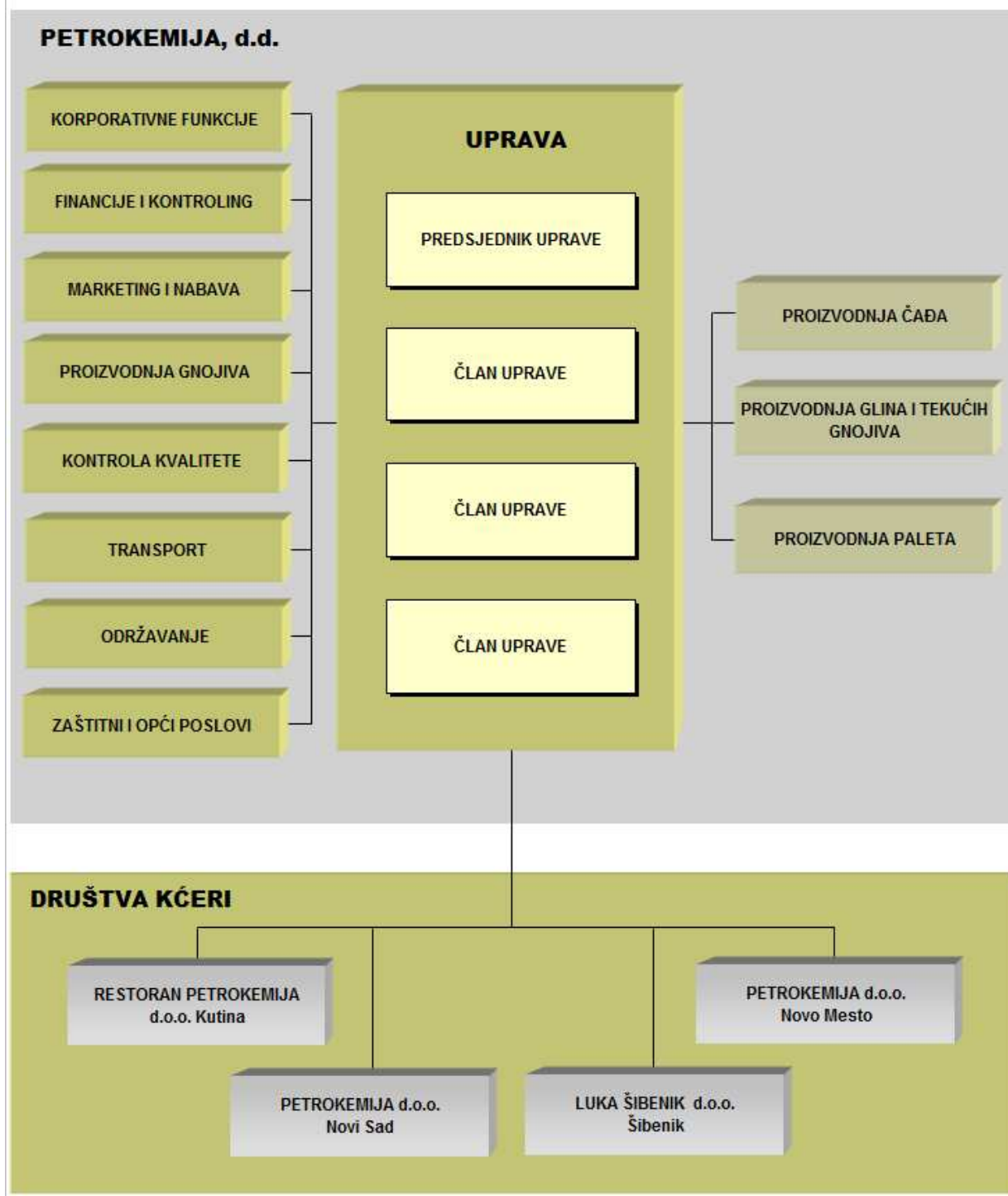
5. SHEMA ORGANIZACIJE I KADROVSKI POTENCIJAL

Petrokemija d.d. primjenjivala je u 2013. godini približno istu shemu organizacije kao i u prethodnim godinama. Zbog kontinuiranog smanjivanja količina proizvodnje i prodaje u segmentu proizvoda na bazi bentonitnih glina, Uprava Petrokemije odlučila je radi učinkovitijeg upravljanja u 2013. godini objediniti dosadašnje profitne centre Proizvodnje glina i Tekuća gnojiva, usluge i servisu u jednu organizacijsku cjelinu.

Grupu Petrokemija na 31.III 2013.g. predstavljaju matično društvo Petrokemija d.d. Kutina i društva kćeri:

- Restoran Petrokemija d.o.o. Kutina,
- Petrokemija d.o.o. Novi Sad i
- Petrokemija d.o.o. Novo Mesto,
- Luka Šibenik d.o.o. Šibenik.

SHEMA MAKROORGANIZACIJE PETROKEMIJE, d.d.



Na 31.03.2013. godine Petrokemija d.d. imala je 2.294 radnika, a društva kćeri, članice Grupe Petrokemija, imale su ukupno 183 radnika, što daje ukupan broj od 2.477 zaposlenih. Visoka kvalifikacijska struktura odgovara složenosti proizvodnih i ostalih sustava koje Društvo koristi.

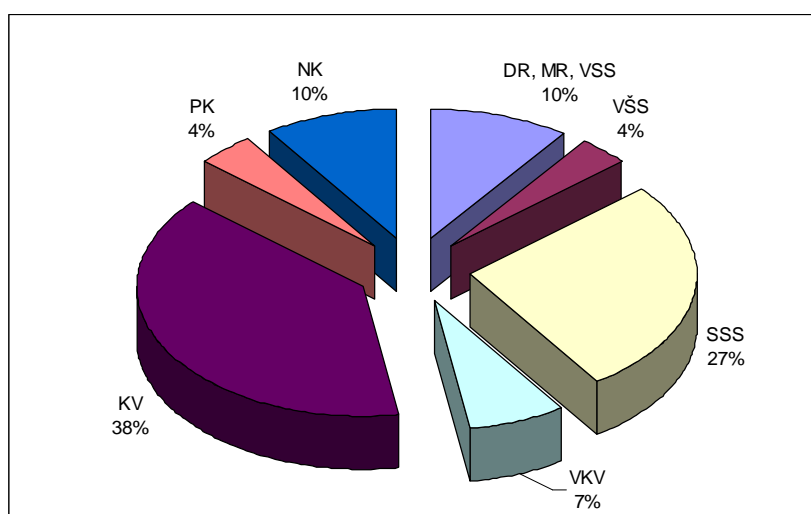
Promjene u sastavu Uprave:

- Vlada Republike Hrvatske donijela je 10. siječnja 2013. godine Odluku kojom Nadzornom odboru društva Petrokemija d.d. predlaže, uz dobiveno pozitivno mišljenje Državnog ureda

za upravljanje državnom imovinom, opoziv dosadašnjih članova Uprave Tomislava Seletkovića, Antonije Perošević-Galović i Nenada Marinovića te imenovanje Žarka Rijetkovića, Krešimira Kvaternika i Karla Došena novim članovima Uprave navedenog Društva.

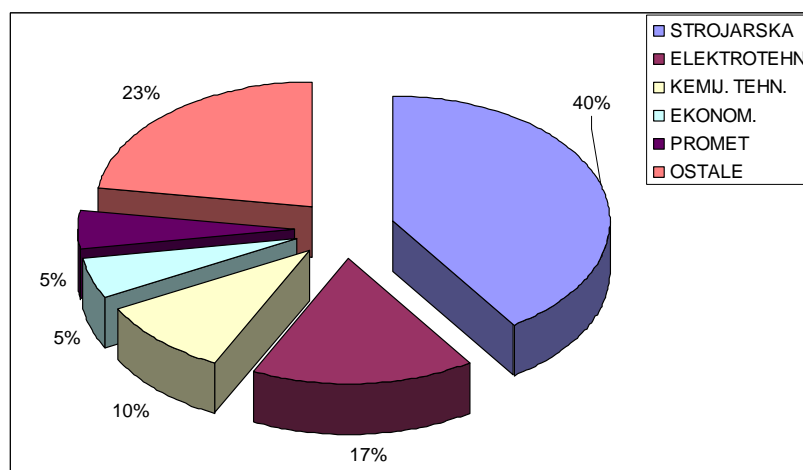
- Nadzorni odbor Petrokemije d.d. na sjednici od 4. veljače 2013. godine donio je odluku kojom se utvrđuje da dana 14. veljače 2013. prestaje mandat članovima Uprave tvrtke, i to Tomislavu Seletkoviću, Antoniji Perošević – Galović i Nenadu Marinoviću. Nadzorni odbor je imenovao tri nova člana Uprave Petrokemije d.d., a to su Karlo Došen, MBA iz Zagreba, Krešimir Kvaternik, MBA iz Zagreba i Žarko Rijetković, dipl. ing. iz Novske. Mandat imenovanim članovima Uprave počeo je teći dana 15. veljače 2013. i traje do 14. veljače 2017. godine.

ZAPOSLENI PO STVARNIM KVALIFIKACIJAMA:



Struktura zaposlenih po strukama ukazuje na činjenicu da Petrokemija u svom poslovanju ima organizirano održavanje proizvodnih i pratećih postrojenja, kao i druge prateće službe kao što je transport, koji mora udovoljiti zahtjevima dopreme sirovina i otpreme gotovih proizvoda u količinama koje se kreću do 2,0 milijuna tona godišnje (doprema sirovina i otprema gotovih proizvoda).

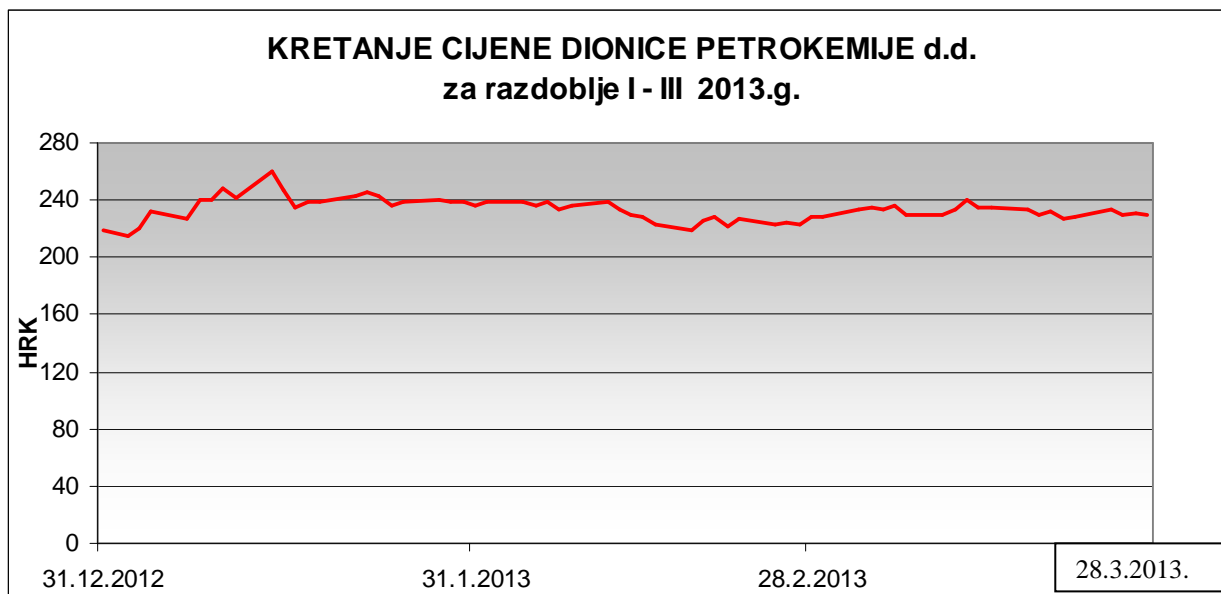
ZAPOSLENI PO STRUKAMA:



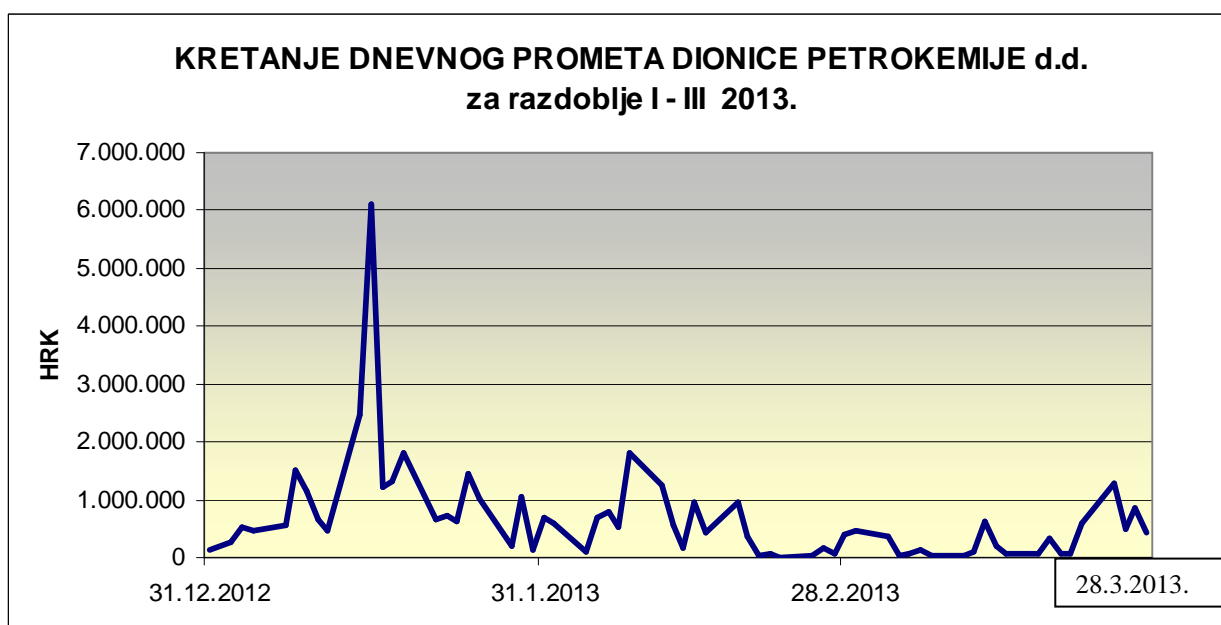
6. TRGOVANJE I KRETANJE CIJENE DIONICE PETROKEMIJE d.d.

Dionica Petrokemije d.d. kotira na Službenom tržištu Zagrebačke burze. Nominalna vrijednost dionice je 270,00 kuna.

Na 31. prosinca 2012. godine vrijednost dionice iznosila je 214,45 kuna, dok je na 30. III 2013.g. imala prosječnu cijenu 231,93 kuna (rast 8,2%). Promet dionicama tijekom prvog tromjesečja 2013.g. iznosio je na Zagrebačkoj burzi 41,3 milijuna kuna (tijekom 2012.g. 179,6 milijuna kuna), uz oscilacije u cijeni nastale uglavnom pod utjecajem globalnih financijskih kretanja, specifičnosti hrvatskog tržišta kapitala, ostvarenih financijskih rezultata Petrokemije d.d. i medijskih najava potencijalne privatizacije.



Izvor: Zagrebačka burza



Izvor: Zagrebačka burza

7. ZAŠTITA OKOLIŠA ZA I- III 2013.g.

Petrokemija d.d. sa svojim osnovnim djelatnostima proizvodnje mineralnih gnojiva, čađa i proizvoda na bazi bentonitnih glina ima značajan utjecaj na okoliš. Sustav upravljanja okolišem Petrokemije d.d. usklađen je i certificiran prema normi ISO 14001:2004. Sveukupni je cilj Petrokemije d.d. poboljšavati uspješnost sustava upravljanja okolišem za postizanje učinkovitije zaštite okoliša i sprječavanja onečišćavanja okoliša.

Glavni aspekti okoliša su emisije onečišćujućih tvari u zrak i vode i postupanje s otpadom. Detaljna izvješća o zaštiti okoliša i utjecajima proizvodnih aktivnosti Petrokemije d.d. na okoliš izrađuju se sukladno propisima na godišnjoj razini. Slijedi sumarni prikaz ostvarenih pokazatelja upravljanja okolišem za razdoblje 1. do 3. mjesec 2013.g. po glavnim aspektima okoliša.

1. Emisije onečišćujućih tvari u zrak i kvaliteta zraka na području Kutine

U ukupnoj emisiji u zrak iz Petrokemije d.d., prema podacima iz 2012.g., a kao i ranijih godina, najzastupljeniji su staklenički plinovi, ugljikov dioksid i didušikov oksid (CO_2 i N_2O) s ukupnim učešćem od oko 99 %. Što se tiče emisije ostalih karakterističnih onečišćenja (amonijak - NH_3 , sumporov dioksid - SO_2 , dušikov dioksid - NO_2 , plinoviti fluoridi - HF, prašina), tj. bez emisije stakleničkih plinova i ugljikova monoksida (CO), u ukupnoj emisiji tih onečišćenja iz tehnoloških procesa Petrokemije d.d. najzastupljeniji su bili amonijak i dušikovi oksidi.

Mjerenje emisija provodilo se pojedinačnim odnosno povremenim mjerenjima tijekom kalendarske godine izuzev emisija iz postrojenja: Energana i Amonijak koje su sukladno propisima praćene kontinuiranim automatskim mjerenjima. Praćenje kvalitete zraka na području Kutine provodi se kontinuirano automatskim i poluautomatskim metodama.

U razdoblju od 1. do 3. mjeseca 2013.g. temeljem rezultata praćenja kvalitete zraka na šest mjernih postaja lokalne mreže za pet onečišćujućih tvari (NH_3 , SO_2 , NO_2 , H_2S , i taložna tvar) utvrđeno je prekoračenje granične 24-satne koncentracije i to za:

- amonijak u 1 slučaju na mjernoj postaji K2 (Vatrogasni dom) što je unutar dozvoljenog broja prekoračenja za 1. kategoriju kvalitete zraka.

Za sve onečišćujuće tvari na svim mjernim postajama kvaliteta zraka bila je 1.kategorije (čist ili neznatno onečišćen zrak).

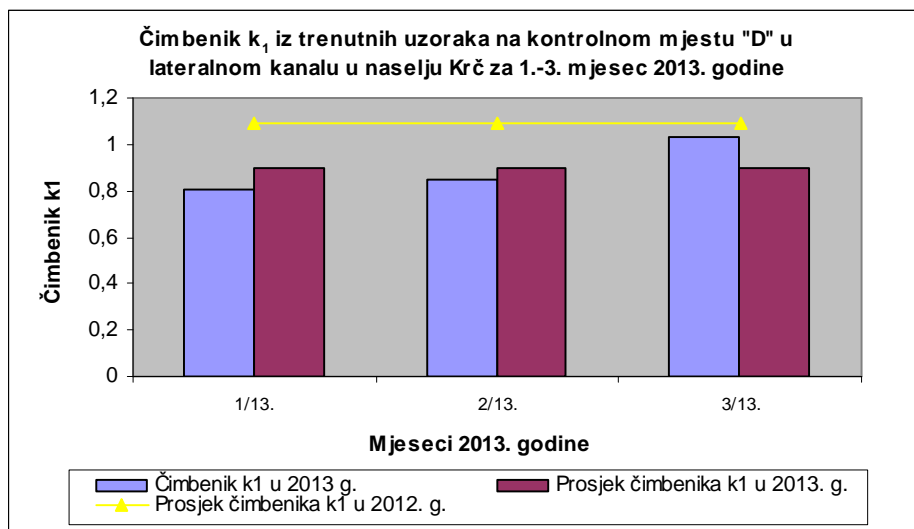
U istom razdoblju je temeljem neslužbenih rezultata mjerenja Državne mjerne postaje *Kutina-1* utvrđena 1. kategorija kakvoće zraka za sve onečišćujuće tvari.

Podaci mjerenja koncentracija onečišćujućih tvari na Državnoj mjernoj postaji *Kutina -1* u izvještajnom razdoblju su nepotpuni.

2. Upravljanje vodama

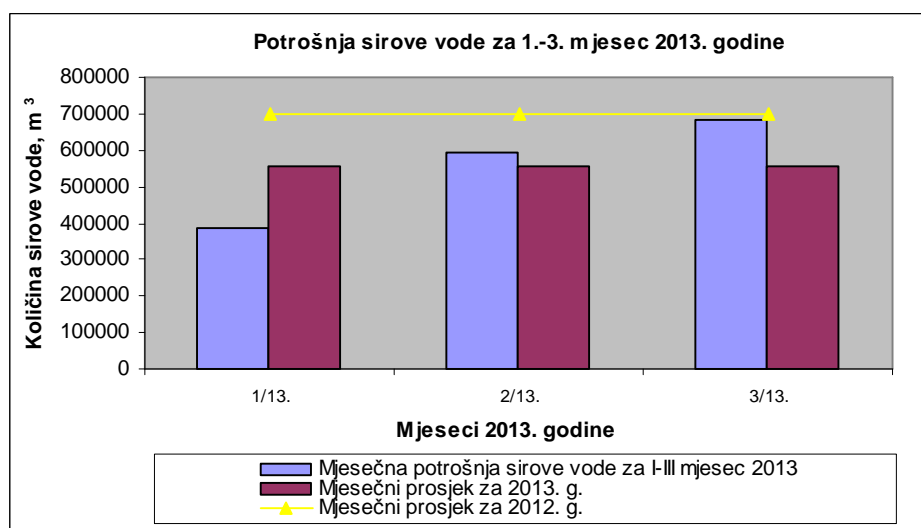
Prosječna vrijednost čimbenika k_1 za razdoblje 1. do 3. mjesec 2013.g , manja je u odnosu na ostvareni prosjek 2012.g.

Slika 1.



U razdoblju od 1.-3.mjesec 2013.g. ostvareno je smanjenje potrošnje sirove vode (Slika 2.).

Slika 2.



3. Upravljanje otpadom

Nastali proizvodni otpad (npr. kalcijev fluorid), odlagan je na odlagalište *fosfogipsa* sukladno važećoj Dozvoli, a ostale vrste otpada predavane su ovlaštenim sakupljačima i obrađivačima.

8. GLAVNA OBILJEŽJA POSLOVANJA U SLIJEDEĆEM RAZDOBLJU

Sadašnja tržišna situacija – odnos cijena svih najvažnijih sirovina i cijena mineralnih gnojiva na domaćem i svjetskom tržištu ukazuju na oprez u predviđanju poslovnih rezultata u 2013. i slijedećim godinama.

Dugotrajna suša u zadnje dvije godine je poprimila razmjere elementarne nepogode. U 2013. godini neizvjesni su učinci poplava i kašnjenja u dinamici poljoprivrednih radova. Stvarno otvaranje i liberalizacija tržišta plina u Republici Hrvatskoj otvaraju optimizam u pogledu projekcije nabavnih cijena plina od plinske godine 2014/2015. nadalje. Fiksni troškovi su uglavnom pod kontrolom uprave Društva, prije svega zaposlenost i plaće, troškovi održavanja i režijski troškovi. Tekuća likvidnost održava se uz potporu poslovnih banaka, HBOR-a te izdavanjem komercijalnih zapisa, a u slučaju nastavka iskazivanja gubitaka realno je očekivati rast troškova financiranja.

Tehničko – tehnološka kondicija postrojenja ocjenjuje se zadovoljavajućom, dio postrojenja povremeno radi smanjenim kapacitetom zbog bilanciranja zaliha, a odluka o dinamici proizvodnje u slijedećem razdoblju ovisit će o tržišnim kretanjima. Naglasak u prodaji biti će i dalje na domaćem i tržištima susjednih zemalja, na kojima je Petrokemija tradicionalno nazočna, ali će se nastaviti i značajna prodajna aktivnost na svjetskom tržištu. Dugoročnu procjenu poslovanja u slijedećim godinama otežava kolebanje u globalnim tokovima i nestabilni odnosi cijena energenata, mineralnih gnojiva i hrane na svjetskom tržištu. Ključni činitelj uspješnosti je međudnos nabavne cijene plina i prodajnih cijena dušičnih gnojiva. Pokretanje snažnijeg investicijskog ciklusa i modernizacija nameću se kao nužnost trajnog konsolidiranja poslovanja Društva.

9. ZNAČAJNIJI FINACIJSKI RIZICI U 2013.G.

Ukupno sagledavanje poslovne pozicije Petrokemije d.d. u nastavku 2013. godine karakteriziraju brojni parametri, čije učinke je vrlo teško ocijeniti, a prema sadašnjoj tržišnoj situaciji posebnu pozornost u preostalom dijelu godine zaslužuju slijedeći rizici:

- Petrokemija d.d. ima visoku ovisnost rezultata o kretanju cijena mineralnih gnojiva i sirovina za njihovu proizvodnju na svjetskom tržištu, tečaju kune prema USD i EUR-u i njihovom međudnosu.
- Projekcija kretanja tih cijena ne ukazuje na oporavak i mogle bi imati negativan utjecaj na financijski rezultat u nastavku godine.
- Prirodni plin kao najvažnija sirovina nabavlja se na domaćem tržištu prema ugovorima zaključenim s dva dobavljača. Cijena plina za 2013. godinu ugovorena je na fiksnoj razini i izražena u USD.
- Petrokemija d.d. zaključila je 15. siječnja 2013. godine Ugovor o isporuci 130 milijuna Sm³ prirodnog plina s Prvim plinarskim društvom d.o.o. iz Vukovara (u ime GAZPROM Schweiz AG).
- Ugovor za snabdijevanje plinom s INA Industrijom nafte d.d. Zagreb, odnosno njihovom tvrtkom Prirodni plin d.o.o. zaključen je na razini 2012. i 2013. godine. S Prirodnim plinom d.o.o. iz Zagreba, zaključen je u travnju Dodatak Ugovoru o opskrbi prirodnim plinom kojim

su revidirani uvjeti isporuke u 2013. godini te ugovorene određene količine do kraja 2014. godine.

- Prosječna ostvarena nabavna cijena plina u prvom tromjesečju 2013. godine, nakon dugog razdoblja stalnog trenda rasta, niža je 13% od istog razdoblja 2012. godine, ali još uvijek 25,5% viša u odnosu na isto razdoblje 2011. godine.
- Prodajne cijene gnojiva na svjetskom tržištu i dalje su pod utjecajem cikličnih i sezonskih promjena. U izvještajnom razdoblju su u fazi pada.
- Oscilacije cijena sirovina na svjetskom tržištu, koje su i do sada bile prisutne, imat će utjecaj na razinu materijalnih troškova u slijedećem razdoblju. U izvještajnom razdoblju su u fazi pada.
- Visoki troškovi obrtnog kapitala - zbog nedostatka vlastitog obrtnog kapitala, troškovi financiranja biti će nazočni i u slijedećem razdoblju.
- U iskazivanju stanja ustupljenih potraživanja od triju najvećih domaćih kupaca i potencijalnih obveza prema faktoring društvima (tzv. nepravi ili regresni faktoring), Petrokemija d.d. je na dan 31.3.2013. godine iskazala ove obveze i potraživanja na bilančnim pozicijama u iznosu 289,2 milijuna kuna. Tijekom izvještajnog razdoblja ova potraživanja su u potpunosti naplaćena, kao i u ranijim godinama.
- Dio kratkoročnih obveza transformiran je u dugoročne obveze (kredit i rezerviranja). U slijedećem razdoblju nastojat će se osigurati dodatni dugoročni izvori za financiranje stalnih obrtnih sredstava i prijeko potrebnih investicija.
- Najznačajniji pojedinačni rizik je daljnji pad prodajnih cijena gnojiva na svjetskom, regionalnom i lokalnom tržištu.

10. IZJAVA POSLOVODSTVA O ODGOVORNOSTI

Na temelju članaka 407. do 410. Zakona o tržištu kapitala (NN 88/08, 146/08, 74/09) Uprava Petrokemije d.d., Kutina, A. Vukovar 4, daje

Izjavu poslovodstva o odgovornosti

Financijski izvještaji sastavljeni su u skladu s Međunarodnim standardima financijskog izvještavanja (MSFI). Financijski izvještaji su također u skladu s hrvatskim Zakonom o računovodstvu važećim na dan izdavanja ovih financijskih izvještaja.

Financijski izvještaji za razdoblje 1.1.2013. godine do 31.3.2013.g. daju istinit i vjeran prikaz financijskih pozicija Društva i rezultata njegova poslovanja i novčanih tokova, u skladu s primjenjivim računovodstvenim standardima.

Ovo izvješće može sadržavati određene izjave koje se odnose na budućnost poslovanja Petrokemije d.d. i Grupe Petrokemija, a koje se mogu prepoznati po uporabi izraza koji označavaju budućnost kao što su „će biti“, „planirano“, „očekivanja“, „predviđanja“ i slično, odnosno po izjavama o strategiji, planovima ili namjerama.

Navedene izjave odraz su trenutnih stavova Petrokemije d.d. o budućim događajima i podložne su određenim rizicima, nesigurnostima i pretpostavkama. Mnogi čimbenici mogu uzrokovati da stvarni rezultati, učinci ili postignuća Petrokemije d.d. ili Grupe Petrokemija budu znatno drugačiji od rezultata, učinaka ili postignuća koji su izraženi ili se naslućuju iz takvih izjava koje se odnose na budućnost.

Predsjednik Uprave Petrokemije d.d.
Josip Jaguš, dipl.ing.



Član Uprave Petrokemije d.d.
Karlo Došen, MBA

Član Uprave Petrokemije d.d.
Krešimir Kvaternik, MBA

Član Uprave Petrokemije d.d.
Žarko Rijetković, dipl.ing.

Privitak: Tromjesečni financijski izvještaj poduzetnika - TFI-POD Petrokemija d.d.
Tromjesečni financijski izvještaj poduzetnika - TFI-POD Grupa Petrokemija

Prilog 1.

Razdoblje izvještavanja:

01.01.2013.

do

31.03.2013.

Tromjesečni financijski izvještaj poduzetnika TFI-POD

Matični broj (MB): 03674223

Matični broj subjekta (MBS): 080004355

Osobni identifikacijski broj (OIB): 24503685008

Tvrtka izdavateljica: PETROKEMIJA d.d. tvornica gnojiva

Poštanski broj i mjesto: 44320

KUTINA

Ulica i kućni broj: ALEJA VUKOVAR 4

Adresa e-pošte: fin@petrokemija.hrInternet adresa: www.petrokemija.hr

Šifra i naziv općine/grada: 220 KUTINA

Šifra i naziv županije: 3 SISAČKO-MOSLAVAČKA

Broj zaposlenih: 2.477

(krajem izvještajnog razdoblja)

Konsolidirani izvještaj: DA

Šifra NKD-a: 20.15

Tvrtke subjekata konsolidacije (prema MSFI):

Sjedište:

MB:

RESTORAN PETROKEMIJA d.o.o.

KUTINA

01335316

PETROKEMIJA d.o.o.

NOVI SAD

08754608

PETROKEMIJA d.o.o.

NOVO MESTO

12034614

LUKA ŠIBENIK d.o.o.

ŠIBENIK

03037525

Knjigovodstveni servis:

Osoba za kontakt: MARIĆ MARINA

(unosi se samo prezime i ime osobe za kontakt)

Telefon: 044-647-829

Telefaks: 044-682-819

Adresa e-pošte: marina.maric@petrokemija.hr

Prezime i ime: JAGUŠT JOSIP, DOŠEN KARLO

(osoba ovlaštene za zastupanje)

Dokumentacija za objavu:

1. Financijski izvještaji (bilanca, račun dobiti i gubitka, izvještaj o novčanom tijeku, izvještaj o promjenama kapitala i bilješke uz financijske izvještaje)
2. Međuizvještaj posloводства,
3. Izjavu osoba odgovornih za sastavljanje izvještaja izdavatelja.

M.P.

(potpis osobe ovlaštene za zastupanje)

BILANCA
stanje na dan 31.03.2013.

Obveznik: GRUPA PETROKEMIJA			
Naziv pozicije	AOP oznaka	Prethodno razdoblje	Tekuće razdoblje
1	2	3	4
A) POTRAŽIVANJA ZA UPISANI A NEUPLAĆENI KAPITAL	001		
B) DUGOTRAJNA IMOVINA (003+010+020+029+033)	002	749.049.633	759.664.007
I. NEMATERIJALNA IMOVINA (004 do 009)	003	11.585.806	11.152.830
1. Izdaci za razvoj	004		
2. Koncesije, patenti, licencije, robne i uslužne marke, softver i ostala prava	005	7.541.608	7.108.632
3. Goodwill	006		
4. Predujmovi za nabavu nematerijalne imovine	007		
5. Nematerijalna imovina u pripremi	008	4.044.198	4.044.198
6. Ostala nematerijalna imovina	009		
II. MATERIJALNA IMOVINA (011 do 019)	010	736.523.100	744.405.269
1. Zemljište	011	49.482.152	49.482.152
2. Građevinski objekti	012	291.532.789	286.191.997
3. Postrojenja i oprema	013	322.709.000	311.038.606
4. Alati, pogonski inventar i transportna imovina	014	13.526.223	16.202.568
5. Biološka imovina	015		
6. Predujmovi za materijalnu imovinu	016	3.020.898	140.989
7. Materijalna imovina u pripremi	017	55.752.053	80.847.557
8. Ostala materijalna imovina	018	499.985	501.400
9. Ulaganje u nekretnine	019		
III. DUGOTRAJNA FINACIJSKA IMOVINA (021 do 028)	020	815.524	815.524
1. Udjeli (dionice) kod povezanih poduzetnika	021		
2. Dani zajmovi povezanim poduzetnicima	022		
3. Sudjelujući interesi (udjeli)	023	7.537	7.537
4. Zajmovi dani poduzetnicima u kojima postoje sudjelujući interesi	024		
5. Ulaganja u vrijednosne papire	025		
6. Dani zajmovi, depoziti i slično	026		
7. Ostala dugotrajna financijska imovina	027	807.987	807.987
8. Ulaganja koja se obračunavaju metodom udjela	028		
IV. POTRAŽIVANJA (030 do 032)	029	125.203	3.290.384
1. Potraživanja od povezanih poduzetnika	030		
2. Potraživanja po osnovi prodaje na kredit	031		
3. Ostala potraživanja	032	125.203	3.290.384
V. ODGOĐENA POREZNA IMOVINA	033		
C) KRATKOTRAJNA IMOVINA (035+043+050+058)	034	1.184.010.885	1.197.699.169
I. ZALIHE (036 do 042)	035	663.118.778	652.687.549
1. Sirovine i materijal	036	251.954.508	266.989.662
2. Proizvodnja u tijeku	037	70.216.160	27.532.743
3. Gotovi proizvodi	038	333.852.838	351.807.930
4. Trgovačka roba	039	5.141.432	4.920.961
5. Predujmovi za zalihe	040	1.953.840	1.436.253
6. Dugotrajna imovina namijenjena prodaji	041		
7. Biološka imovina	042		
II. POTRAŽIVANJA (044 do 049)	043	453.135.176	502.490.786
1. Potraživanja od povezanih poduzetnika	044		
2. Potraživanja od kupaca	045	152.077.790	138.506.683
3. Potraživanja od sudjelujućih poduzetnika	046		
4. Potraživanja od zaposlenika i članova poduzetnika	047	56.426	53.167
5. Potraživanja od države i drugih institucija	048	72.517.668	74.128.455
6. Ostala potraživanja	049	228.483.292	289.802.481
III. KRATKOTRAJNA FINACIJSKA IMOVINA (051 do 057)	050	50.266.588	33.566.643
1. Udjeli (dionice) kod povezanih poduzetnika	051		
2. Dani zajmovi povezanim poduzetnicima	052		
3. Sudjelujući interesi (udjeli)	053	11.552.010	12.424.073
4. Zajmovi dani poduzetnicima u kojima postoje sudjelujući interesi	054		
5. Ulaganja u vrijednosne papire	055	5.545.769	4.918.065
6. Dani zajmovi, depoziti i slično	056	33.168.809	16.224.505
7. Ostala financijska imovina	057		
IV. NOVAC U BANCI I BLAGAJNI	058	17.490.343	8.954.191
D) PLAĆENI TROŠKOVI BUDUĆEG RAZDOBLJA I OBRAČUNATI PRIHODI	059	2.709.319	1.400.060
E) UKUPNO AKTIVA (001+002+034+059)	060	1.935.769.837	1.958.763.236
F) IZVANBILANČNI ZAPISI	061	297.989.133	478.309.300

PASIVA			
A) KAPITAL I REZERVE (063+064+065+071+072+075+078)	062	584.299.328	527.984.061
I. TEMELJNI (UPISANI) KAPITAL	063	902.101.590	902.101.590
II. KAPITALNE REZERVE	064		
III. REZERVE IZ DOBITI (066+067-068+069+070)	065	0	0
1. Zakonske rezerve	066		
2. Rezerve za vlastite dionice	067		
3. Vlastite dionice i udjeli (odbitna stavka)	068		
4. Statutarne rezerve	069		
5. Ostale rezerve	070		
IV. REVALORIZACIJSKE REZERVE	071		
V. ZADRŽANA DOBIT ILI PRENESENI GUBITAK (073-074)	072	-138.286.230	-322.640.098
1. Zadržana dobit	073	565.720	3.375.921
2. Preneseni gubitak	074	138.851.950	326.016.019
VI. DOBIT ILI GUBITAK POSLOVNE GODINE (076-077)	075	-184.491.370	-56.311.203
1. Dobit poslovne godine	076		
2. Gubitak poslovne godine	077	184.491.370	56.311.203
VII. MANJINSKI INTERES	078	4.975.338	4.833.772
B) REZERVIRANJA (080 do 082)	079	15.094.519	15.094.519
1. Rezerviranja za mirovine, otpremnine i slične obveze	080	13.126.437	13.126.437
2. Rezerviranja za porezne obveze	081		
3. Druga rezerviranja	082	1.968.082	1.968.082
C) DUGOROČNE OBVEZE (084 do 092)	083	123.333.333	123.333.333
1. Obveze prema povezanim poduzetnicima	084		
2. Obveze za zajmove, depozite i slično	085		
3. Obveze prema bankama i drugim financijskim institucijama	086	123.333.333	123.333.333
4. Obveze za predujmove	087		
5. Obveze prema dobavljačima	088		
6. Obveze po vrijednosnim papirima	089		
7. Obveze prema poduzetnicima u kojima postoje sudjelujući interesi	090		
8. Ostale dugoročne obveze	091		
9. Odgođena porezna obveza	092		
D) KRATKOROČNE OBVEZE (094 do 105)	093	1.209.069.277	1.288.377.943
1. Obveze prema povezanim poduzetnicima	094		
2. Obveze za zajmove, depozite i slično	095	4.500.000	4.500.000
3. Obveze prema bankama i drugim financijskim institucijama	096	323.166.667	371.588.889
4. Obveze za predujmove	097	61.023.431	17.834.772
5. Obveze prema dobavljačima	098	485.963.926	473.430.026
6. Obveze po vrijednosnim papirima	099	82.000.000	102.000.000
7. Obveze prema poduzetnicima u kojima postoje sudjelujući interesi	100		
8. Obveze prema zaposlenicima	101	14.247.067	14.184.417
9. Obveze za poreze, doprinose i slična davanja	102	12.447.592	12.717.973
10. Obveze s osnove udjela u rezultatu	103		
11. Obveze po osnovi dugotrajne imovine namijenjene prodaji	104		
12. Ostale kratkoročne obveze	105	225.720.594	292.121.866
E) ODGOĐENO PLAĆANJE TROŠKOVA I PRIHOD BUDUĆEGA RAZDOBLJA	106	3.973.380	3.973.380
F) UKUPNO – PASIVA (062+079+083+093+106)	107	1.935.769.837	1.958.763.236
G) IZVANBILANČNI ZAPISI	108	297.989.133	478.309.300
DODATAK BILANCI (popunjava poduzetnik koji sastavlja konsolidirani financijski izvještaj)			
A) KAPITAL I REZERVE			
1. Pripisano imateljima kapitala matice	109	579.323.990	523.150.288
2. Pripisano manjinskom interesu	110	4.975.338	4.833.772

Napomena 1.: Dodatak bilanci popunjavaju poduzetnici koji sastavljaju konsolidirane financijske izvještaje.

RAČUN DOBITI I GUBITKA
u razdoblju 01.01.2013. do 31.03.2013.

Obveznik: GRUPA PETROKEMIJA

Naziv pozicije	AOP oznaka	Prethodno razdoblje		Tekuće razdoblje	
		Kumulativno	Tromjesečje	Kumulativno	Tromjesečje
1	2	3	4	5	6
I. POSLOVNI PRIHODI (112+113)	111	717.720.677	717.720.677	598.904.034	598.904.034
1. Prihodi od prodaje	112	708.465.215	708.465.215	590.476.483	590.476.483
2. Ostali poslovni prihodi	113	9.255.462	9.255.462	8.427.551	8.427.551
II. POSLOVNI RASHODI (115+116+120+124+125+126+129+130)	114	717.408.235	717.408.235	643.980.213	643.980.213
1. Promjene vrijednosti zaliha proizvodnje u tijeku i gotovih proizvoda	115	29.165.297	29.165.297	24.728.324	24.728.324
2. Materijalni troškovi (117 do 119)	116	586.042.358	586.042.358	518.085.517	518.085.517
a) Troškovi sirovina i materijala	117	565.569.396	565.569.396	497.675.512	497.675.512
b) Troškovi prodane robe	118	1.868.963	1.868.963	3.487.683	3.487.683
c) Ostali vanjski troškovi	119	18.603.999	18.603.999	16.922.322	16.922.322
3. Troškovi osoblja (121 do 123)	120	59.467.282	59.467.282	61.302.638	61.302.638
a) Neto plaće i nadnice	121	37.169.919	37.169.919	38.989.020	38.989.020
b) Troškovi poreza i doprinosa iz plaća	122	13.593.135	13.593.135	14.237.697	14.237.697
c) Doprinosi na plaće	123	8.704.228	8.704.228	8.075.921	8.075.921
4. Amortizacija	124	24.603.812	24.603.812	23.825.948	23.825.948
5. Ostali troškovi	125	17.214.328	17.214.328	16.003.633	16.003.633
6. Vrijednosno usklađivanje (127+128)	126	915.158	915.158	34.153	34.153
a) dugotrajne imovine (osim financijske imovine)	127				
b) kratkotrajne imovine (osim financijske imovine)	128	915.158	915.158	34.153	34.153
7. Rezerviranja	129				
8. Ostali poslovni rashodi	130				
III. FINANCIJSKI PRIHODI (132 do 136)	131	10.219.708	10.219.708	3.048.083	3.048.083
1. Kamate, tečajne razlike, dividende i slični prihodi iz odnosa s povezanim poduzetnicima	132			47.479	47.479
2. Kamate, tečajne razlike, dividende, slični prihodi iz odnosa s nepovezanim poduzetnicima i drugim osobama	133	8.860.648	8.860.648	2.128.541	2.128.541
3. Dio prihoda od pridruženih poduzetnika i sudjelujućih interesa	134				
4. Nerealizirani dobiti (prihodi) od financijske imovine	135	1.359.060	1.359.060	872.063	872.063
5. Ostali financijski prihodi	136				
IV. FINANCIJSKI RASHODI (138 do 141)	137	12.615.596	12.615.596	14.283.107	14.283.107
1. Kamate, tečajne razlike i drugi rashodi s povezanim poduzetnicima	138			811	811
2. Kamate, tečajne razlike i drugi rashodi iz odnosa s nepovezanim poduzetnicima i drugim osobama	139	12.615.596	12.615.596	14.282.296	14.282.296
3. Nerealizirani gubici (rashodi) od financijske imovine	140				
4. Ostali financijski rashodi	141				
V. UDIO U DOBITI OD PRIDRUŽENIH PODUZETNIKA	142				
VI. UDIO U GUBITKU OD PRIDRUŽENIH PODUZETNIKA	143				
VII. IZVANREDNI - OSTALI PRIHODI	144				
VIII. IZVANREDNI - OSTALI RASHODI	145				
IX. UKUPNI PRIHODI (111+131+142 + 144)	146	727.940.385	727.940.385	601.952.117	601.952.117
X. UKUPNI RASHODI (114+137+143 + 145)	147	730.023.831	730.023.831	658.263.320	658.263.320
XI. DOBIT ILI GUBITAK PRIJE OPOREZIVANJA (146-147)	148	-2.083.446	-2.083.446	-56.311.203	-56.311.203
1. Dobit prije oporezivanja (146-147)	149	0	0	0	0
2. Gubitak prije oporezivanja (147-146)	150	2.083.446	2.083.446	56.311.203	56.311.203
XII. POREZ NA DOBIT	151	94.963	94.963		
XIII. DOBIT ILI GUBITAK RAZDOBLJA (148-151)	152	-2.178.409	-2.178.409	-56.311.203	-56.311.203
1. Dobit razdoblja (149-151)	153	0	0	0	0
2. Gubitak razdoblja (151-148)	154	2.178.409	2.178.409	56.311.203	56.311.203

DODATAK RDG-u (popunjavanje poduzetnik koji sastavlja konsolidirani financijski izvještaj)					
XIV. DOBIT ILI GUBITAK RAZDOBLJA					
1. Pripisana imateljima kapitala matice	155	-2.178.409	-2.178.409	-56.063.419	-56.063.419
2. Pripisana manjinskom interesu	156			-247.784	-247.784
IZVJESTAJ O OSTALOJ SVEOBUHVAATNOJ DOBITI (popunjavanje poduzetnik obveznik primjene MSFI-a)					
I. DOBIT ILI GUBITAK RAZDOBLJA (= 152)	157	-2.178.409	-2.178.409	-56.311.203	-56.311.203
II. OSTALA SVEOBUHVAATNA DOBIT/GUBITAK PRIJE POREZA (159 do 165)	158	374.000	374.000	287.272	287.272
1. Tečajne razlike iz preračuna inozemnog poslovanja	159	374.000	374.000	287.272	287.272
2. Promjene revalorizacijskih rezervi dugotrajne materijalne i nematerijalne imovine	160				
3. Dobit ili gubitak s osnove ponovnog vrednovanja financijske imovine raspoložive za prodaju	161				
4. Dobit ili gubitak s osnove učinkovite zaštite novčanog toka	162				
5. Dobit ili gubitak s osnove učinkovite zaštite neto ulaganja u inozemstvu	163				
6. Udio u ostaloj sveobuhvatnoj dobiti/gubitku pridruženih poduzetnika	164				
7. Aktuarski dobici/gubici po planovima definiranih primanja	165				
III. POREZ NA OSTALU SVEOBUHVAATNU DOBIT RAZDOBLJA	166				
IV. NETO OSTALA SVEOBUHVAATNA DOBIT ILI GUBITAK RAZDOBLJA (158-166)	167	374.000	374.000	287.272	287.272
V. SVEOBUHVAATNA DOBIT ILI GUBITAK RAZDOBLJA (157+167)	168	-1.804.409	-1.804.409	-56.023.931	-56.023.931
DODATAK Izvještaju o ostaloj sveobuhvatnoj dobiti (popunjavanje poduzetnik koji sastavlja konsolidirani financijski izvještaj)					
VI. SVEOBUHVAATNA DOBIT ILI GUBITAK RAZDOBLJA					
1. Pripisana imateljima kapitala matice	169	-1.804.409	-1.804.409	-55.776.147	-55.776.147
2. Pripisana manjinskom interesu	170			-247.784	-247.784

IZVJEŠTAJ O NOVČANOM TIJEKU - Direktna metoda

u razdoblju 01.01.2013. do 31.03.2013.

Obveznik: GRUPA PETROKEMIJA			
Naziv pozicije	AOP oznaka	Prethodno razdoblje	Tekuće razdoblje
1	2	3	4
NOVČANI TIJEK OD POSLOVNIH AKTIVNOSTI			
1. Novčani primici od kupaca	001	579.514.862	488.328.658
2. Novčani primici od tantijema, naknada, provizija i sl.	002		
3. Novčani primici od osiguranja za naknadu šteta	003	3.535.402	1.876.185
4. Novčani primici s osnove povrata poreza	004	37.784.885	88.290.284
5. Ostali novčani primici	005	243.084	29.025
I. Ukupno novčani primici od poslovnih aktivnosti (001 do 005)	006	621.078.233	578.524.152
1. Novčani izdaci dobavljačima	007	504.479.357	650.564.560
2. Novčani izdaci za zaposlene	008	63.897.331	62.620.367
3. Novčani izdaci za osiguranje za naknade šteta	009	2.550.291	1.237.967
4. Novčani izdaci za kamate	010	6.557.410	6.569.913
5. Novčani izdaci za poreze	011	23.749.189	45.855.084
6. Ostali novčani izdaci	012	2.244.337	3.547.258
II. Ukupno novčani izdaci od poslovnih aktivnosti (007 do 012)	013	603.477.915	770.395.149
A1) NETO POVEĆANJE NOVČANOG TIJEKA OD POSLOVNIH AKTIVNOSTI (006-013)	014	17.600.318	0
A2) NETO SMANJENJE NOVČANOG TIJEKA OD POSLOVNIH AKTIVNOSTI (013-006)	015	0	191.870.997
NOVČANI TIJEK OD INVESTICIJSKIH AKTIVNOSTI			
1. Novčani primici od prodaje dugotrajne materijalne i nematerijalne imovine	016		
2. Novčani primici od prodaje vlasničkih i dužničkih instrumenata	017		
3. Novčani primici od kamata	018		
4. Novčani primici od dividendi	019		
5. Ostali novčani primici od investicijskih aktivnosti	020		
III. Ukupno novčani primici od investicijskih aktivnosti (016 do 020)	021	0	0
1. Novčani izdaci za kupnju dugotrajne materijalne i nematerijalne imovine	022	14.452.462	27.736.288
2. Novčani izdaci za stjecanje vlasničkih i dužničkih financijskih instrumenata	023		
3. Ostali novčani izdaci od investicijskih aktivnosti	024		
IV. Ukupno novčani izdaci od investicijskih aktivnosti (022 do 024)	025	14.452.462	27.736.288
B1) NETO POVEĆANJE NOVČANOG TIJEKA OD INVESTICIJSKIH AKTIVNOSTI (021-025)	026	0	0
B2) NETO SMANJENJE NOVČANOG TIJEKA OD INVESTICIJSKIH AKTIVNOSTI (025-021)	027	14.452.462	27.736.288
NOVČANI TIJEK OD FINACIJSKIH AKTIVNOSTI			
1. Novčani primici od izdavanja vlasničkih i dužničkih financijskih instrumenata	028		
2. Novčani primici od glavnice kredita, zadužnica, pozajmica i drugih posudbi	029	326.500.000	470.500.000
3. Ostali primici od financijskih aktivnosti	030	129.374.561	172.798.607
V. Ukupno novčani primici od financijskih aktivnosti (028 do 030)	031	455.874.561	643.298.607
1. Novčani izdaci za otplatu glavnice kredita i obveznica	032	432.388.889	422.077.778
2. Novčani izdaci za isplatu dividendi	033		
3. Novčani izdaci za financijski najam	034		
4. Novčani izdaci za otkup vlastitih dionica	035		
5. Ostali novčani izdaci od financijskih aktivnosti	036		27.094.000
VI. Ukupno novčani izdaci od financijskih aktivnosti (032 do 036)	037	432.388.889	449.171.778
C1) NETO POVEĆANJE NOVČANOG TIJEKA OD FINACIJSKIH AKTIVNOSTI (031-037)	038	23.485.672	194.126.829
C2) NETO SMANJENJE NOVČANOG TIJEKA OD FINACIJSKIH AKTIVNOSTI (037-031)	039	0	0
Ukupno povećanje novčanog tijeka (014 – 015 + 026 – 027 + 038 – 039)	040	26.633.528	0
Ukupno smanjenje novčanog tijeka (015 – 014 + 027 – 026 + 039 – 038)	041	0	25.480.456
Novac i novčani ekvivalenti na početku razdoblja	042	27.982.304	50.659.152
Povećanje novca i novčanih ekvivalenata	043	26.633.528	
Smanjenje novca i novčanih ekvivalenata	044		25.480.456
Novac i novčani ekvivalenti na kraju razdoblja	045	54.615.832	25.178.696

IZVJEŠTAJ O PROMJENAMA KAPITALA

za razdoblje od 01.01.2013. do 31.03.2013.

Obveznik: GRUPA PETROKEMIJA			
Naziv pozicije	AOP oznaka	Prethodna godina	Tekuća godina
1	2	3	4
1. Upisani kapital	001	902.101.590	902.101.590
2. Kapitalne rezerve	002		
3. Rezerve iz dobiti	003		
4. Zadržana dobit ili preneseni gubitak	004	-138.286.230	-322.640.098
5. Dobit ili gubitak tekuće godine	005	-184.491.370	-56.311.203
6. Revalorizacija dugotrajne materijalne imovine	006		
7. Revalorizacija nematerijalne imovine	007		
8. Revalorizacija financijske imovine raspoložive za prodaju	008		
9. Ostala revalorizacija (pripisano manjinskom interesu)	009	4.975.338	4.833.772
10. Ukupno kapital i rezerve (AOP 001 do 009)	010	584.299.328	527.984.061
11. Tečajne razlike s naslova neto ulaganja u inozemno poslovanje	011		
12. Tekući i odgođeni porezi (dio)	012		
13. Zaštita novčanog tijeka	013		
14. Promjene računovodstvenih politika	014		
15. Ispravak značajnih pogrešaka prethodnog razdoblja	015		
16. Ostale promjene kapitala	016		
17. Ukupno povećanje ili smanjenje kapitala (AOP 011 do 016)	017	0	0
17 a. Pripisano imateljima kapitala matice	018	579.323.990	523.150.289
17 b. Pripisano manjinskom interesu	019	4.975.338	4.833.772

Stavke koje umanjuju kapital upisuju se s negativnim predznakom

Podaci pod AOP oznakama 001 do 009 upisuju se kao stanje na datum bilance

Bilješke uz financijske izvještaje

GRUPA PETROKEMIJA

Kao što se vidi iz podataka u tablicama računa dobiti i gubitka i bilance, društva kćeri nemaju značajnog utjecaja na rezultat Grupe Petrokemija. Društva kćeri su: Restoran Petrokemija d.o.o. Kutina, Petrokemija d.o.o. Novi Sad, Petrokemija d.o.o. Novo Mesto, Luka Šibenik d.o.o. Šibenik

U prvom tromjesečju 2013. godine Grupa Petrokemija ostvarila je ukupne prihode 602,0 milijuna kuna i ukupne rashode od 658,3 milijuna kuna te je iskazala gubitak u poslovanju od 56,3 milijuna kuna ili 9,4% od ukupnih prihoda. Na tromjesečnoj razini ukupni prihodi manji su u odnosu na isto razdoblje 2012.g. 17,3%, dok su ukupni rashodi manji za 9,8%.

Glavninu ovog dispariteta generiralo je manje ostvarenje prodaje na domaćem i regionalnom tržištu zbog nepovoljnih vremenskih uvjeta za proljetnu sjetvu. Zbog manje prodaje došlo je do povećanja fiksnih troškova po jedinici proizvoda i gubitka u tromjesečnom poslovanju. Dodatni negativan učinak na poslovanje u prvom tromjesečju 2013. godine imali su i izdaci za godišnji remont postrojenja za proizvodnju mineralnih gnojiva koji je izveden tijekom siječnja te utjecaj dijela prenesenih zaliha iz 2012. godine.

Nepovoljne vremenske prilike pokazuju se već treću godinu kao vrlo značajan negativan činitelj utjecaja na financijski rezultat. Suša u prethodne dvije godine i duga zima s puno oborina u 2013. godini, značajno su umanjili prodaju u Hrvatskoj i regiji. Velika količina snijega i kiše uzrokovali su poplave i smanjili ili potpuno onemogućili proljetnu sjetvu i prihranu jesenskih ratarskih kultura te umanjili prodaju gnojiva u prvom tromjesečju 2013. godine

U strukturi gubitka 45,1 milijuna kuna ili 80,0% ostvareno je iz poslovnih aktivnosti, a 11,2 milijuna kuna ili 20,0% iz financijskog poslovanja. Pokazatelj EBITDA (dobit prije kamata, poreza i amortizacije) je negativan u iznosu od 20,5 milijuna kuna.

U izvještajnom razdoblju ostvareni su 16,6% manji poslovni prihodi od istog razdoblja 2012. godine, najvećim dijelom zbog manjeg količinskog ostvarenja prodaje, a manjim dijelom zbog pada cijena mineralnih gnojiva na svjetskom i regionalnom tržištu. Ukupna prodaja gnojiva manja je 15,5% u odnosu na isto razdoblje prethodne godine, što ukazuje na blagi pad prosječnih ostvarenih prodajnih cijena.

Manje ostvarenje poslovnih rashoda u odnosu na isto razdoblje prethodne godine odraz je manjih količina prodaje i nižih prosječnih ulaznih cijena sirovina. Ostvaren je blagi pad nabavnih cijena svih ključnih sirovina, a kod prirodnog plina ova pojava je bila i nešto izraženija. Prosječna ostvarena nabavna cijena plina u prvom tromjesečju 2013. godine, nakon dugog razdoblja stalnog trenda rasta, niža je 13% od istog razdoblja 2012. godine, ali još uvijek 25,5% viša u odnosu na isto razdoblje 2011. godine.

Uz smanjivanje količina prodaje i pad prodajnih cijena, kao osnovni uzrok iskazivanja gubitka, sljedeći po važnosti je utjecaj trošenja zaliha poluproizvoda, posebno amonijaka, koji su proizvedeni u 2012. godini s višom cijenom plina. Fiksni troškovi u masi ostvareni su na razini nižoj od ostvarenja u prethodnoj godini, što nije bilo dovoljno za neutraliziranje učinka manje ostvarene količine prodaje. To je utjecalo na rast fiksnih troškova po jedinici proizvoda. U prvom tromjesečju 2013. godine Petrokemija je, u odnosu na isto razdoblje prošle godinu, ostvarila veću proizvodnju 3,6%, najvećim dijelom zbog pripreme proljetne sezone nakon uspješno provedenog remonta postrojenja u siječnju.

Prirodni plin kao najvažnija sirovina nabavlja se na domaćem tržištu prema ugovorima zaključenim s dva dobavljača. Cijena plina za 2013. godinu ugovorena je na fiksnoj razini i izražena u USD. Petrokemija d.d. zaključila je 15. siječnja 2013. godine Ugovor o isporuci 130 milijuna Sm³ prirodnog plina s Prvim plinarskim društvom d.o.o. iz Vukovara (u ime GAZPROM Schweiz AG). S Prirodnim plinom d.o.o. iz Zagreba, trgovačkim društvom u vlasništvu INA Industrije nafte d.d. Zagreb, zaključen je u travnju Dodatak Ugovoru o opskrbi prirodnim plinom kojim su revidirani uvjeti isporuke u 2013. godini te ugovorene određene količine do kraja 2014. godine.

Zbog tržišnih razloga dio postrojenja je u zastoji od polovice 2009.g. i s tim problemom se ušlo i u drugo

Zbog tržišnih razloga dio postrojenja je u zastoju od polovice 2009.g. i s tim problemom se ušlo i u drugo tromjesečje 2013.g. Kriza izazvana neskladom ulazno-izlaznih cijena na tržištu čađe još uvijek je prisutna. Otvorenost Petrokemije d.d. kretanjima na svjetskom tržištu otvara značajne rizike mogućih cjenovnih i financijskih oscilacija i u nastavku 2013. godine, ali Uprava procjenjuje – u povoljnijim cjenovnim odnosima i većom potražnjom.

Zbog tržišnih razloga dio postrojenja je u zastoju od polovice 2009.g. i s tim problemom se ušlo i u 2013.g. Kriza izazvana neskladom ulazno-izlaznih cijena na tržištu čađe još uvijek je prisutna. Otvorenost Grupe Petrokemija kretanjima na svjetskom tržištu otvara značajne rizike mogućih cjenovnih i financijskih oscilacija i u 2013. godini.

Uz vlastita obrtna sredstva, kratkoročne kredite banaka i dugoročne kredite HBOR-a, Petrokemija je izvor financiranja obrtnih sredstava jednim dijelom osigurala i izdavanjem komercijalnih zapisa na Zagrebačkoj burzi, putem Privredne banke Zagreb kao agenta i dilera programa.

Zbog dugih rokova naplate potraživanja za gnojivo na domaćem tržištu te problema likvidnosti domaćih kupaca i zbog nedostatka vlastitih obrtnih sredstava, Petrokemija d.d. koristi faktoring kao oblik financiranja i naplate potraživanja u ugovorenim valutama plaćanja (uz obvezu kupca da snosi sve troškove i kamate vezane uz otkupe potraživanja).

U iskazivanju stanja kratkotrajne imovine (potraživanja od kupaca) i kratkoročnih obveza (potencijalnih regresnih obveza prema faktoring društvima, u slučaju da dužnik ne podmiri svoju obvezu), Petrokemija d.d. je na 31.03.2013. godine uključila ove obveze i potraživanja u Bilancu. Na bilančnim pozicijama iskazani su u kratkotrajnoj imovini i obvezama u iznosu 289,2 milijuna kuna.

U usporedbi sa stanjima prije 2012. godine, kada su ove transakcije iskazivane u evidencijama izvan Bilance Društva, to je značajno povećalo razinu iskazane imovine i obveza na tim bilančnim pozicijama.

Na buduće kretanje financijskog rezultata Grupe Petrokemija utjecati će brojni činitelji. Osim cijene plina, koja se dominantno definira na domaćem tržištu, većina budućih rizika dolazi iz međunarodnog okruženja, a pretežito kroz:

1. Promjene cijena osnovnih sirovina na svjetskom tržištu (MAP, DAP, fosfat, kalijev klorid, sumpor),
2. Promjene razine potražnje i prodajnih cijena mineralnih gnojiva,
3. Kretanje cijena energenata - plina i lož ulja,
4. Kretanje cijena osnovnih poljoprivrednih kultura,
5. Tečaj USD i EUR-a prema domaćoj valuti,
6. Troškove financiranja i međuvalutarne odnose.

U izvještajnom razdoblju pokazao se kao vrlo nepredvidiv rizik utjecaja nepovoljnih vremenskih prilika, kao i stanja u agraru, koji su u značajnom dijelu poremetili dinamiku isporuke gnojiva i s tim povezane prihode na domaćem i regionalnom tržištu.