



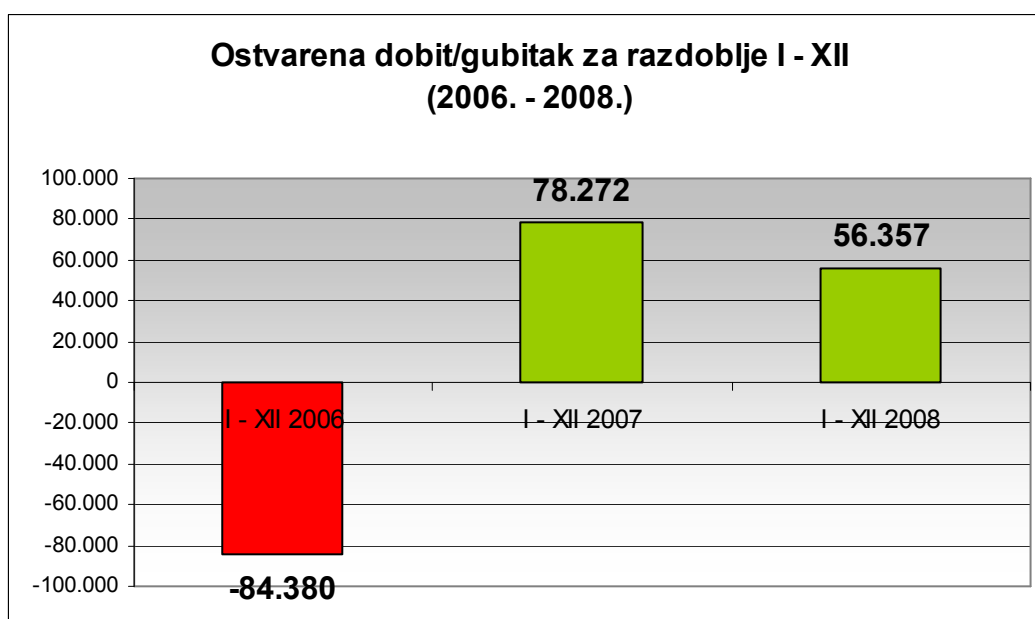
PETROKEMIJA, d.d.

Kutina, 26. ožujka 2009.g.

GODIŠNJE IZVJEŠĆE PETROKEMIJA d.d.

ZA RAZDOBLJE I – XII 2008. GODINE

- Ostvarena proizvodnja 1.261 i prodaja 1.079 tisuća tona gnojiva
- Ostvareni ukupni prihodi 2.951 milijuna kuna
- Ostvarena dobit 56 milijuna kuna (1,9 % od ukupnih prihoda)
- Investirano 72 milijuna kuna
- Zaposleno 2.648 radnika



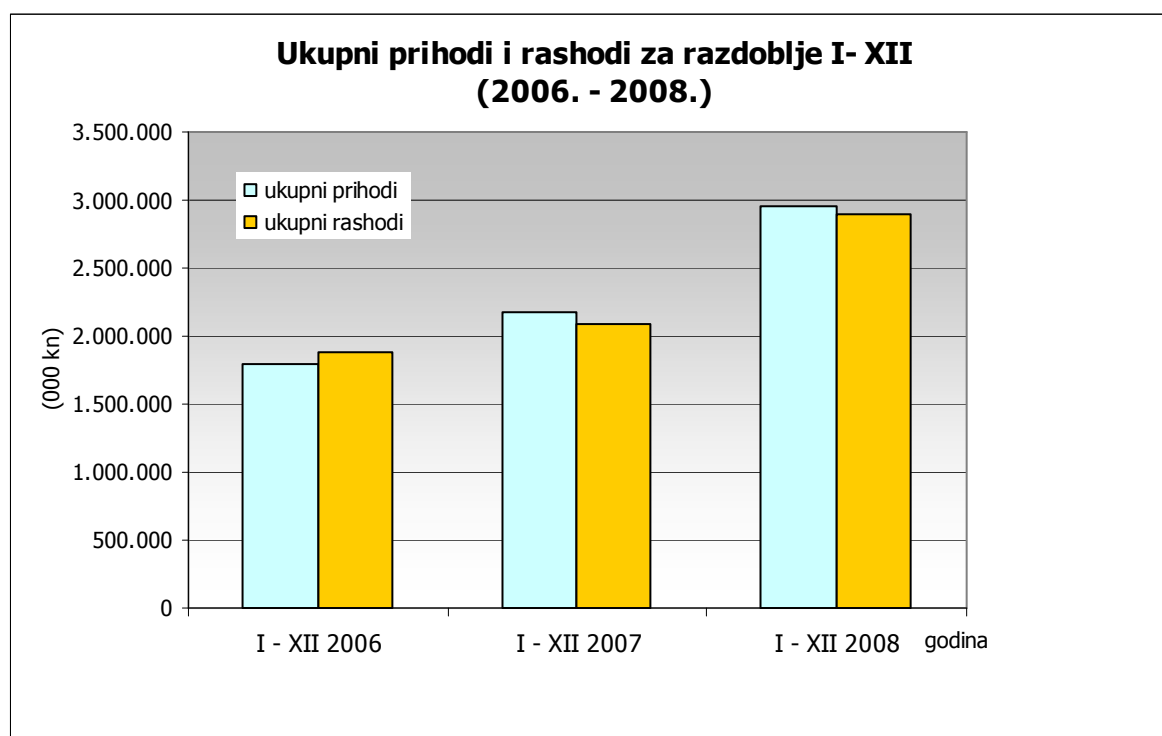
1. OSTVARENI FINANCIJSKI REZULTATI PETROKEMIJE d.d.

U razdoblju I-XII 2008. godine Petrokemija d.d. ostvarila je ukupne prihode 2.951,4 milijuna kuna, ukupne rashode od 2.895,0 milijuna kuna te je iskazala dobit u poslovanju od 56,4 milijuna kuna ili 1,9% od ukupnih prihoda. Dobit u izvještajnom razdoblju rezultat je dovoljne količine plina, ostvarenja planirane proizvodnje i povoljnijeg ostvarenja od plana prodajnih cijena na svjetskom tržištu. Cijene gnojiva na domaćem tržištu rastle su sporije od prodajnih cijena na regionalnom i širem tržištu koje su pratile rast cijena sirovina.

(000 kuna)

	I-XII 2008.	I-XII 2007.	Razlika	% promjene
Poslovni prihodi	2.894.223	2.147.915	746.308	34,75%
Poslovni rashodi	2.811.370	2.066.800	744.570	36,03%
EBITDA *	156.176	177.478	-21.302	-12,00%
Amortizacija	99.819	99.206	613	0,62%
Neto financijski prihodi/(rashodi)	-26.496	-2.843	-23.653	831,97%
Neto izvanredni prihodi/(rashodi)	0	0	0	
Dobit prije oporezivanja	56.357	78.272	-21.915	-28,00%
Dugotrajna imovina	922.657	949.048	-26.391	-2,78%
Kratkotrajna imovina	914.450	577.170	337.280	58,44%
Kapital i rezerve	1.061.025	1.004.668	56.357	5,61%
Dugoročne obveze		30.000	-30.000	-100,00%
Kratkoročne obveze + rezerviranja	776.082	491.600	284.482	57,87%

* EBITDA= dobit prije kamata, poreza, deprecijacije i amortizacije



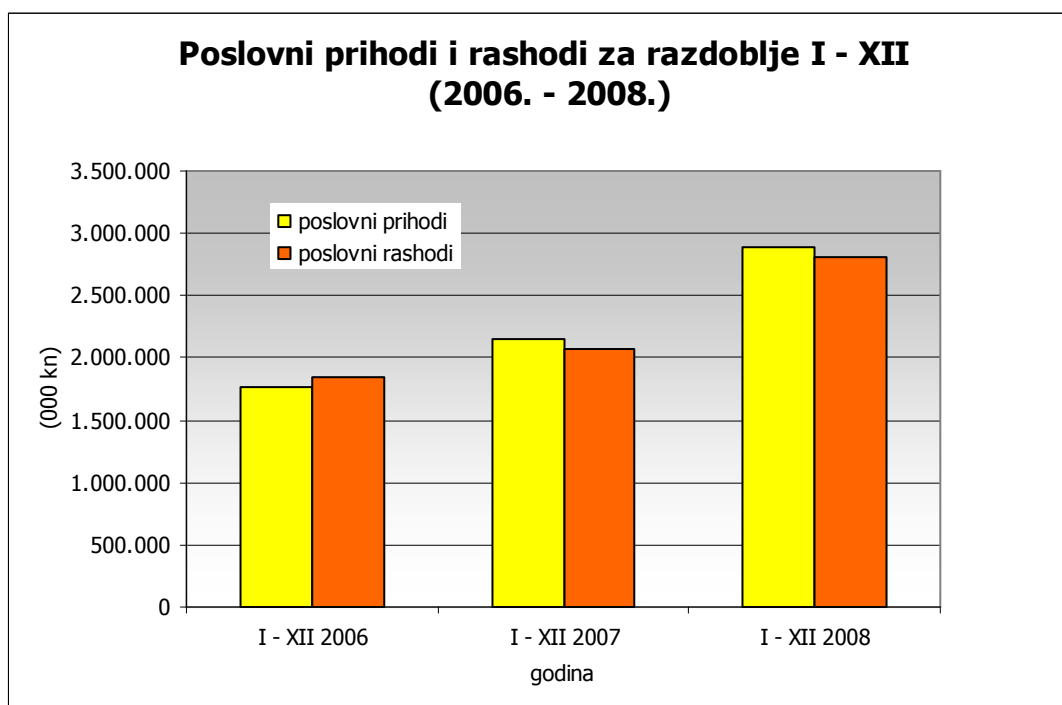
U odnosu na ostvareni rezultat u prethodnoj godini, dobit je manja za 21,9 milijuna kuna zbog izgubljenih prihoda na domaćem tržištu i pada potražnje za gnojivima u četvrtom tromjesečju. Povećanja cijena ostalih gotovih proizvoda pratila su tržišne trendove na pojedinim tržištima, osim kod prodaje čađe koja je s teškoćama pratila visoki rast cijena ulja za čađu, čija se cijena formira pod utjecajem rasta cijena sirove nafte na svjetskom tržištu.

Zimski zastoj u PC Proizvodnja gnojiva trajao je od polovice prosinca 2007.g., pa do početka veljače 2008. godine, što se negativno odrazilo na količinu proizvodnje i razinu prodaje gnojiva u prvom tromjesečju, a samim time i na financijski rezultat u tom razdoblju. U drugom tromjesečju plan proizvodnje najvažnijih proizvoda je dostignut, a kod dijela proizvoda i prebačen. Isti povoljan trend nastavljen je i tijekom trećeg tromjesečja. U četvrtom tromjesečju ostvarem je plan proizvodnje, ali je došlo do znatnog pada prodaje zbog poremećaja na svjetskom tržištu.

Kao posljedica različitog rasta prodajnih cijena i strukture prodaje po tržištima ostvareni su poslovni prihodi rasli 34,7% u odnosu na prošlu godinu. Povećanje domaće potražnje za gnojivima Petrokemije d.d. povezano je s povoljnom cijenom i gotovo totalnim izostankom uvoza, jer je uvoznicima cjenovno neatraktivan (uvezeno je samo 17,4 tisuća tona, što je oko 3% tržišnog udjela, od čega dio asortimana koji Petrokemija ne proizvodi).

Cijene mineralnih gnojiva na domaćem tržištu povećane su u tri navrata, a unatoč ovim poskupljenjima, cijene mineralnih gnojiva u Hrvatskoj ostale su niže od cijena u regiji i na susjednim tržištima.

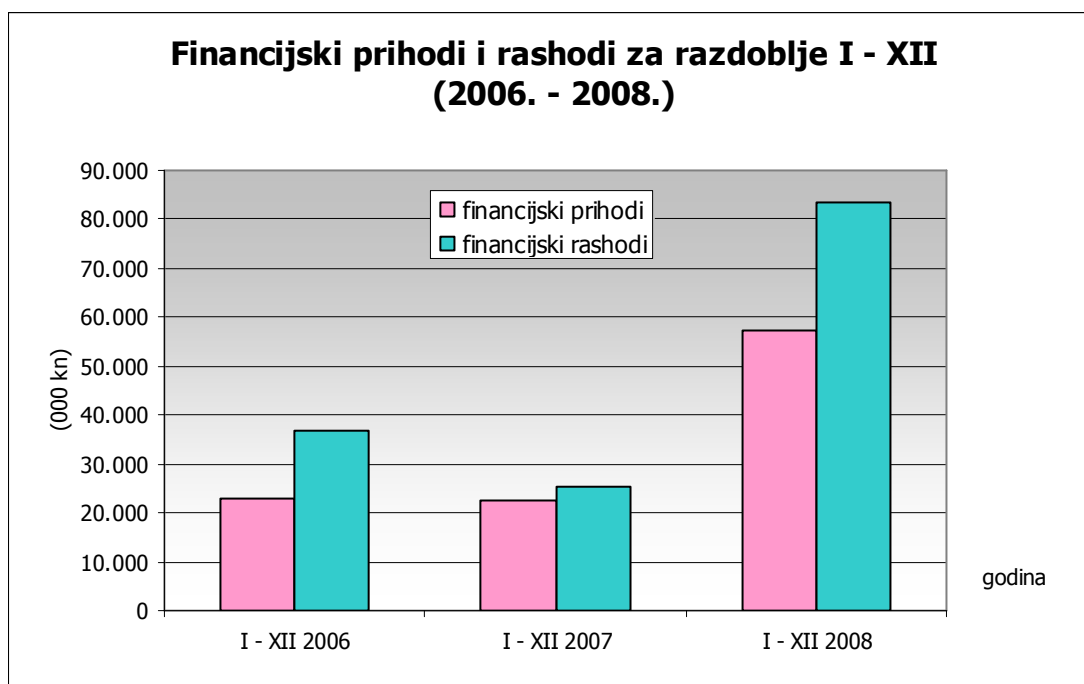
Razlog povećanja cijena su višestruko više cijene sumpora, klorida i fosfata u odnosu na kraj prošle godine. U izvještajnom razdoblju došlo je do izrazito visokih oscilacija – brzog rasta i pada cijena osnovnih sirovina i prodajnih cijena gnojiva na svjetskom tržištu.



Poslovni rashodi veći su za 36% u odnosu na isto razdoblje protekle godine radi povećanih cijena osnovnih sirovina. Ostali troškovi poslovanja imali su različite postotke rasta u odnosu na isto razdoblje prošle godine.

Financijski rashodi veći su za 228% u odnosu na isto razdoblje protekle godine. Gubitak iz financijskih odnosa u iznosu 26,5 milijuna kuna ostvaren je pretežito kao rezultat porasta tečajnih razlika (promjene tečaja USD-a i EUR-a). Pozitivne tečajne razlike imaju udjel 82% u financijskim prihodima, a 18% čine prihodi od kamata i ostali financijski prihodi. Negativne

tečajne razlike imaju također udjel 82% u financijskim rashodima, a 18% su troškovi kamata i ostali financijski rashodi.



2. OSTVARENI FINANCIJSKI REZULTATI GRUPE PETROKEMIJA

Nakon provedene konsolidacije financijskih rezultata Petrokemije d.d. i društava kćeri Restorana Petrokemija d.o.o. Kutina i Petrokemija d.o.o. Novi Sad te Petrokemija d.o.o. Novo Mesto (osnovana od srpnja 2008. godine), dobiva se slijedeći financijski rezultat:

- Ukupni prihodi 2.950,8 mln kuna,
- Ukupni rashodi 2.894,4 mln kuna,
- Dobit prije oporezivanja 56,4 mln kuna.

Kao što se vidi iz podataka u tablicama računa dobiti i gubitka i bilance, društva kćeri nemaju značajnog utjecaja na rezultat Grupe Petrokemija.

Poslovni rezultati društava kćeri u 100%-tnom vlasništvu:

(000 kuna)			
Opis	Ostvareno I-XII 2008.	Ostvareno I-XII 2007.	Ind 2/3
1	2	3	4
RESTORAN PETROKEMIJA d.o.o.			
UKUPNI PRIHODI	2.825	5.426	52,1
UKUPNI RASHODI	2.551	4.851	52,6
BRUTO DOBIT	274	575	47,7
PETROKEMIJA d.o.o. Novi Sad			
UKUPNI PRIHODI	38.829	64.827	60,0
UKUPNI RASHODI	38.059	63.692	60,0
BRUTO DOBIT	770	1.135	67,8
PETROKEMIJA d.o.o. Novo Mesto			
UKUPNI PRIHODI	290		
UKUPNI RASHODI	284		
BRUTO DOBIT	6		

KONSOLIDIRANI RAČUN DOBITI I GUBITKA
(000 kuna)

P O Z I C I J A	Grupa Petrokemija d.d. I-XII 2008.	Grupa Petrokemija I-XII 2007.
Ukupno poslovni prihodi	2.894.712	2.153.020
Ukupno poslovni rashodi	2.811.013	2.070.877
DOBIT IZ REDOVNIH AKTIVNOSTI	83.699	82.143
Ukupno financijski prihodi	56.105	20.941
Ukupno financijski rashodi	83.338	25.308
GUBITAK IZ FINANCIJSKIH AKTIVNOSTI	-27.283	-4.367
UKUPNI PRIHODI	2.950.817	2.173.961
UKUPNI RASHODI	2.894.401	2.096.185
Dobit prije oporezivanja	56.416	77.776
Porez na dobit	59	
Dobit nakon oporezivanja	56.357	77.776

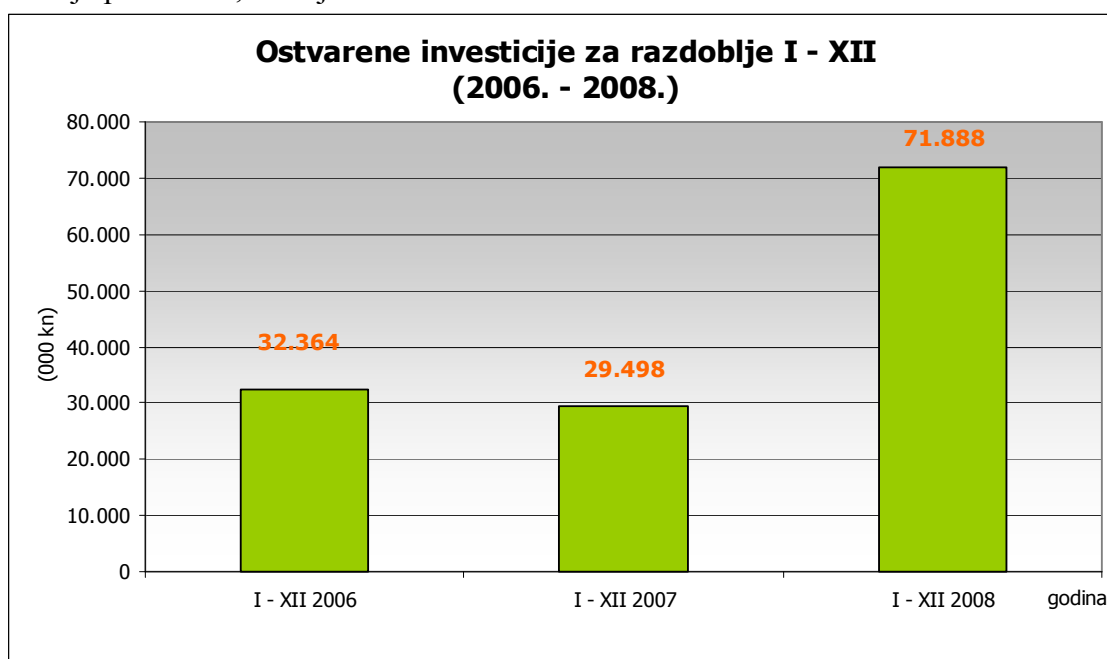
KONSOLIDIRANA BILANCA
(000 kuna)

P O Z I C I J A	Grupa Petrokemija d.d. I-XII 2008.	Grupa Petrokemija I-XII 2007.
Ukupno dugotrajna imovina	916.128	943.428
Ukupno kratkotrajna imovina	919.093	579.820
Plaćeni troškovi i obračunati prihodi	354	50
UKUPNA AKTIVA	1.835.222	1.523.298
Ukupno kapital	1.060.717	1.004.156
Dugoročne obveze	0	30.000
Ukupno kratkoročne obveze	748.757	415.604
Obračunati troškovi i odgođeni prihodi	25.748	73.538
UKUPNA PASIVA	1.835.222	1.522.298

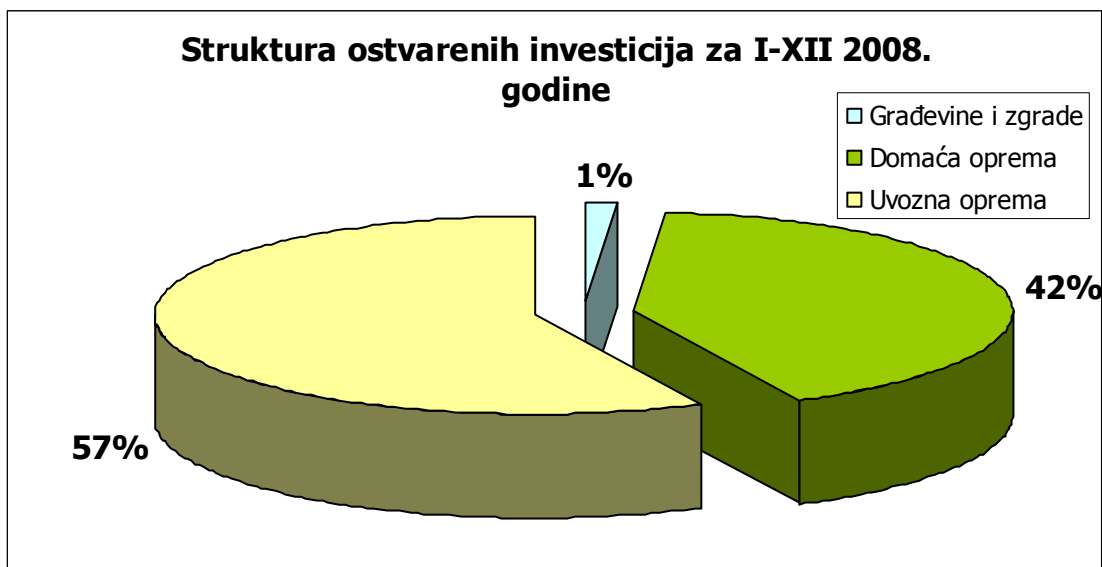
Detaljnija pojašnjenja o financijskom rezultatu Grupe Petrokemija su u posebnom Godišnjem izvješću Grupe Petrokemija za 2008.g.

3. INVESTICIJE

Ostvarene investicije u 2008.g. iznose 71,9 milijuna ili 90% od godišnjeg plana. U odnosu na ranije godine, planira se znatno povećanje investicija u zaštiti okoliša i poboljšanju kondicije postrojenja. Od navedenog iznosa 59,5 milijuna kuna odnosi se na Maticu, 4,6 milijuna kuna na PC Proizvodnja čađa, 6,9 milijuna kuna na PC Proizvodnja glina, 0,6 milijuna kuna PC Proizvodnja paleta te 0,3 milijuna kn na PC TGUS.



Tehnička struktura investicija prikazana je u slijedećem grafikonu:



Najvažnije pojedinačne investicije su:

- Izdvajanje amonijaka i vodika iz ispusnih plinova sintezne sekcije na Amonijaku 2,
- Linija za paletiziranje gnojiva
- Spaljivanje otpadnih plinova u PC Proizvodnja čada,
- Rekonstrukcija Mlina 2 u PC Proizvodnja glina.

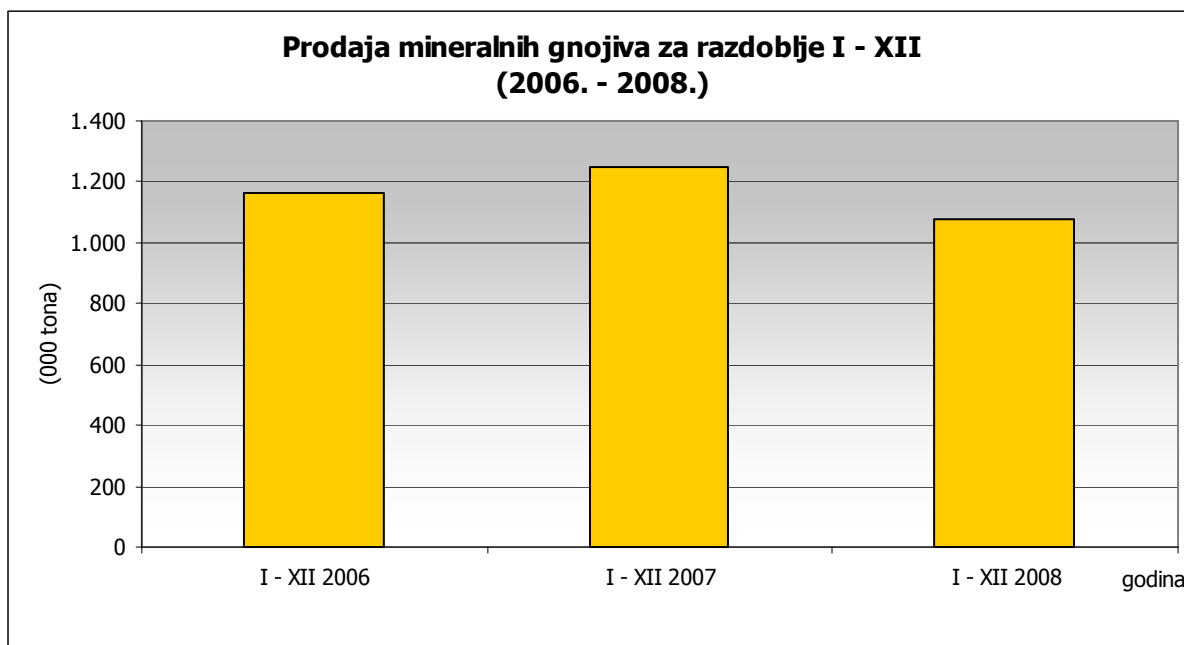
4. OSTVARENA PROIZVODNJA I PRODAJA

U razdoblju I-XII 2008. godine ostvarena je proizvodnja:

- **mineralnih gnojiva** 0,5% više od plana, a 0,8% manje od 2007.g.,
- **čade** 32,7% manje od plana, a 28,7% manje od 2007.g.,
- **proizvoda od glina** 10% više od plana, a 4% manje od 2007.g.,
- **proizvoda PC TGUS** 25,4% manje od plana, 31,5% manje od 2007.g..

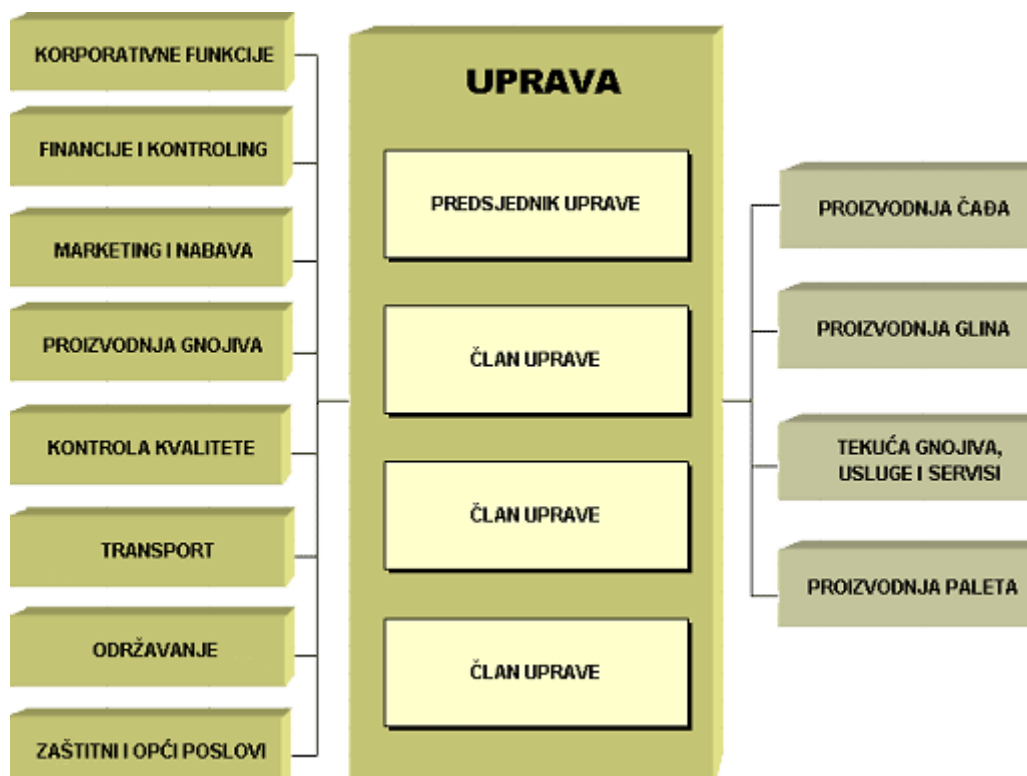
U skladu s ostvarenjem plana proizvodnje i tržišnim mogućnostima ostvareni su slijedeći prodajni rezultati:

- **mineralnih gnojiva** 15% manje od plana, a 13,5% manje od 2007.g.,
- **čade** 32,9% manje od plana, a 28,1% manje od 2007.g.,
- **proizvoda od glina** 6,4% više od plana, a 8,6% manje od 2007.g.,
- **proizvoda PC TGUS** 3,5% manje od plana, 115,4% više od 2007.g. (dijelom rezultat preuzimanja prodaje asortimana kemikalija)



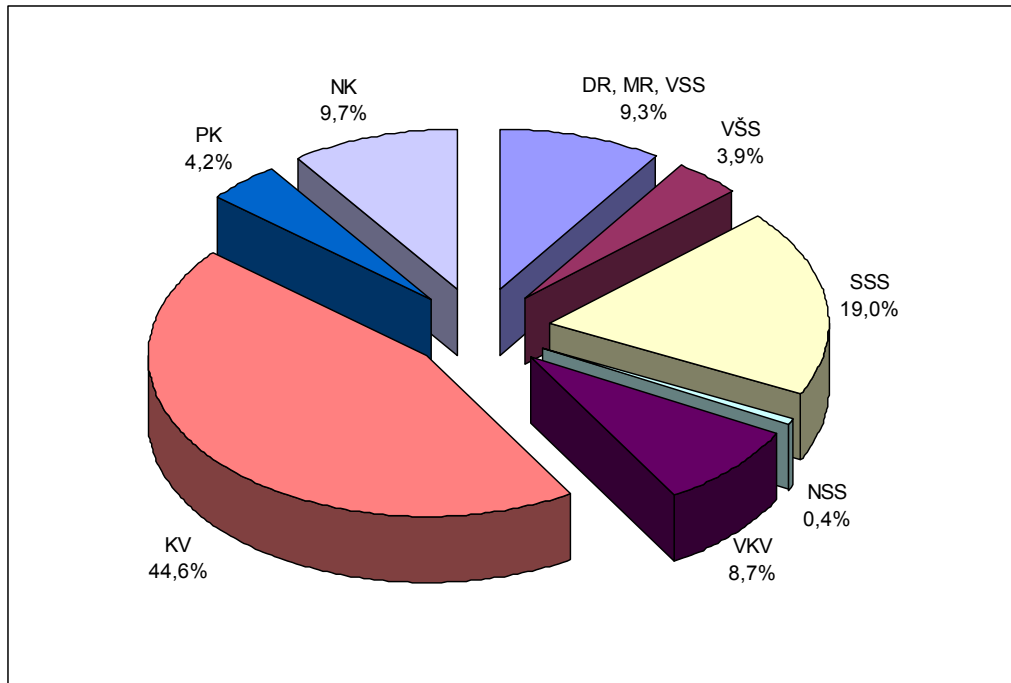
5. SHEMA ORGANIZACIJE I KADROVSKI POTENCIJAL

Petrokemija d.d. primjenjivala je u 2008. godini shemu organizacije utvrđenu u 2007. godini i u tom segmentu poslovanja nije bilo značajnijih promjena:



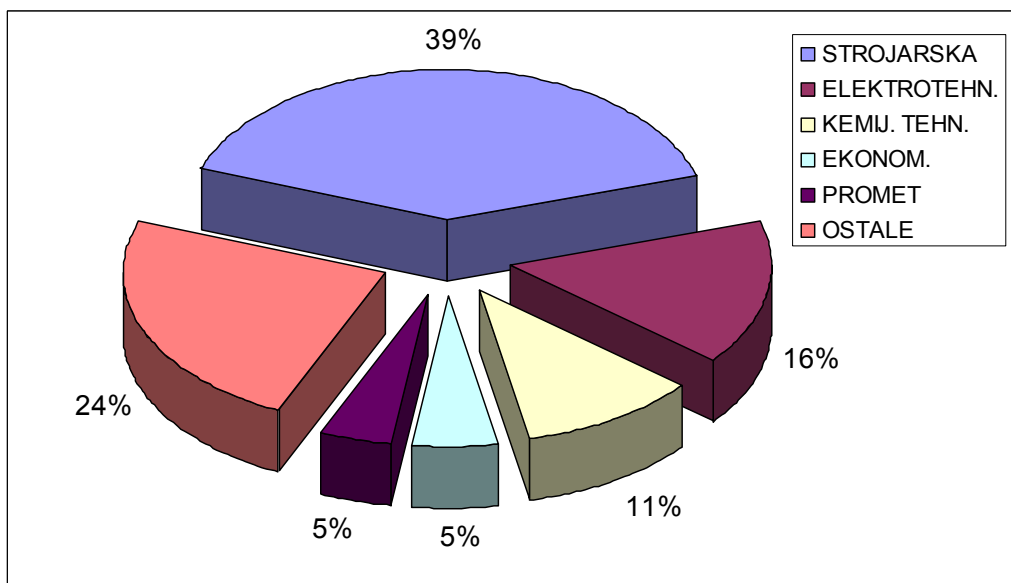
Na 31.12.2008. godine Petrokemija d.d. imala je 2.648 radnika, od čega 2.426 na neodređeno vrijeme i 222 na određeno vrijeme. Visoka kvalifikacijska struktura odgovara složenosti proizvodnih i ostalih sustava koje Društvo koristi.

ZAPOSLENI PO STVARNIM KVALIFIKACIJAMA:



Struktura zaposlenih po strukama ukazuje na činjenicu da Petrokemija u svom poslovanju ima organizirano održavanje proizvodnih i pratećih postrojenja, kao i druge prateće službe kao što je transport, koji mora udovoljiti zahtjevima dopreme sirovina i otpreme gotovih proizvoda u količinama koje se kreću oko 2 milijuna tona godišnje (doprema sirovina i otprema gotovih proizvoda).

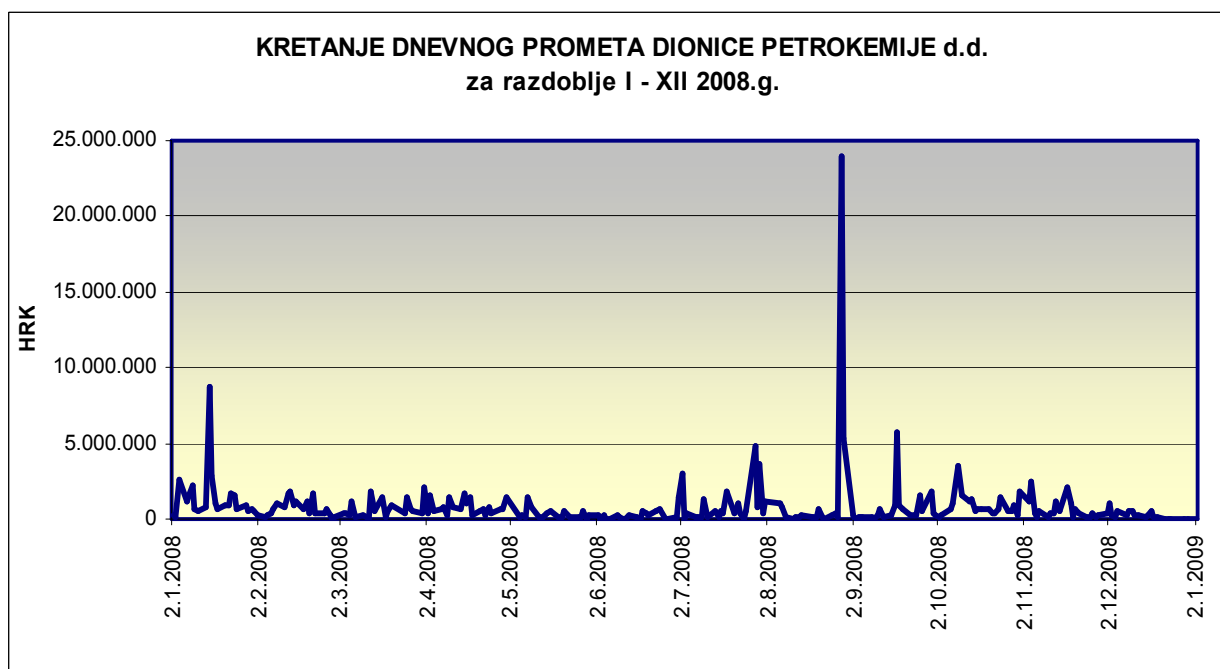
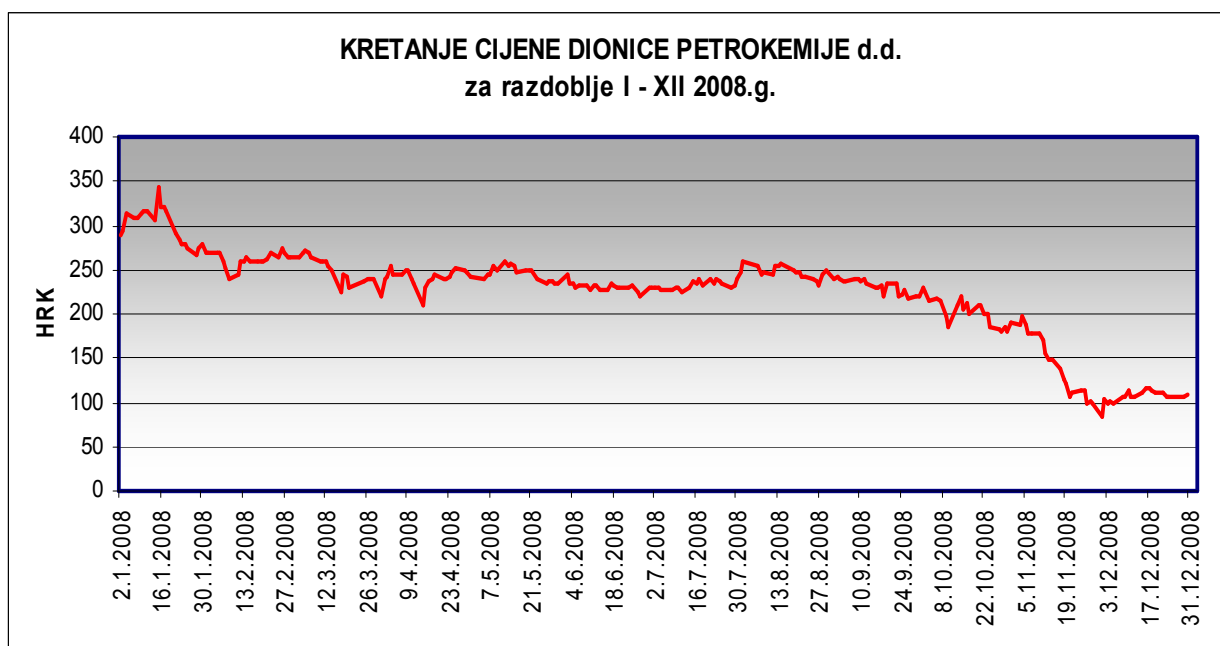
ZAPOSLENI PO STRUKAMA:



6. TRGOVANJE I KRETANJE CIJENE DIONICE PETROKEMIJE d.d.

Na kraju prosinca 2008. godine vrijednost dionice iznosila je 108,50 kuna, dok je 2. siječnja imala cijenu 289,00 kuna. Promet dionicama tijekom 2008.g. iznosio je na Zagrebačkoj burzi 196,7 milijuna kuna.

Tijekom 2008.g. provedene su aktivnosti na realizaciji Sporazuma iz 1998. godine zaključenog između Vlade RH i Sindikata EKN, HUS i Udruge branitelja domovinskog rata, u skladu s kojim se sadašnjim i bivšim radnicima te umirovljenicima Društva pod povoljnijim uvjetima prodalo 414.228 dionica ili 12,398% od ukupnog broja dionica Društva. Glavna skupština Društva ovlastila je 14. siječnja 2009.g. Upravu Društva da otkupi 2.020 neprodanih dionica (do ukupno raspoloživih 416.248 dionica) kao trezorske dionice. Do dana usvajanja ovog izvješća stjecanje navedenih dionica nije izvršeno.



Pod utjecajem globalne financijske krize tijekom prvog tromjesečja 2009.g. došlo je do daljnjeg pada vrijednosti dionica Petrokemije d.d., tako da se u ožujku 2009.g. vrijednost kretala u intervalu od cca 65 do 80 kuna.

7. ZAŠTITA OKOLIŠA U 2008.g.

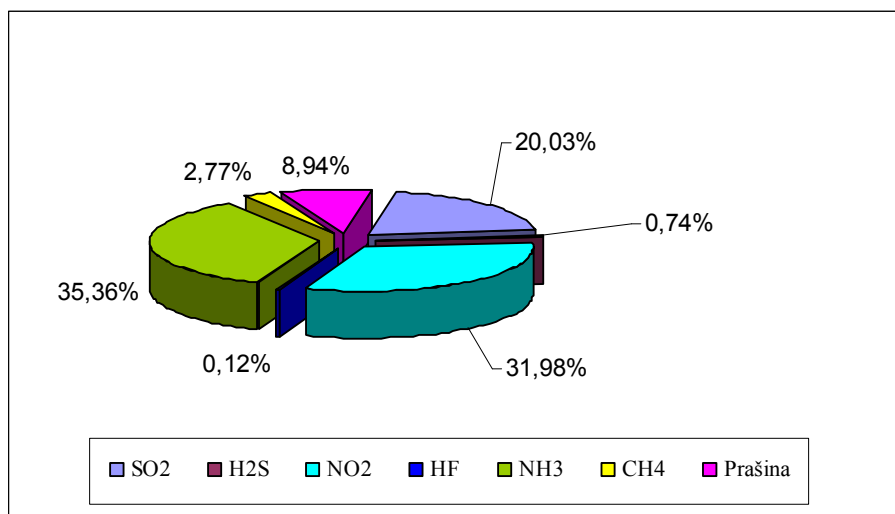
Petrokemija d.d. sa svojim osnovnim djelatnostima proizvodnje mineralnih gnojiva, čađa i proizvoda na bazi bentonitnih glina ima značajan utjecaj na okoliš. Sustav upravljanja okolišem Petrokemije d.d. usklađen je i certificiran prema normi ISO 14001:2004. Sveukupni je cilj Petrokemije d.d. poboljšavati uspješnost sustava upravljanja okolišem za postizanje učinkovitije zaštite okoliša i sprječavanja onečišćavanja okoliša.

Glavni aspekti okoliša su emisije onečišćujućih tvari u zrak i vode i postupanje s otpadom. Detaljna izvješća o zaštiti okoliša i utjecajima proizvodnih aktivnosti Petrokemije d.d. na okoliš izrađuju se sukladno propisima. Slijedi sumarni prikaz ostvarenih pokazatelja upravljanja okolišem u 2008.g. po glavnim aspektima okoliša.

• Emisije onečišćujućih tvari u zrak

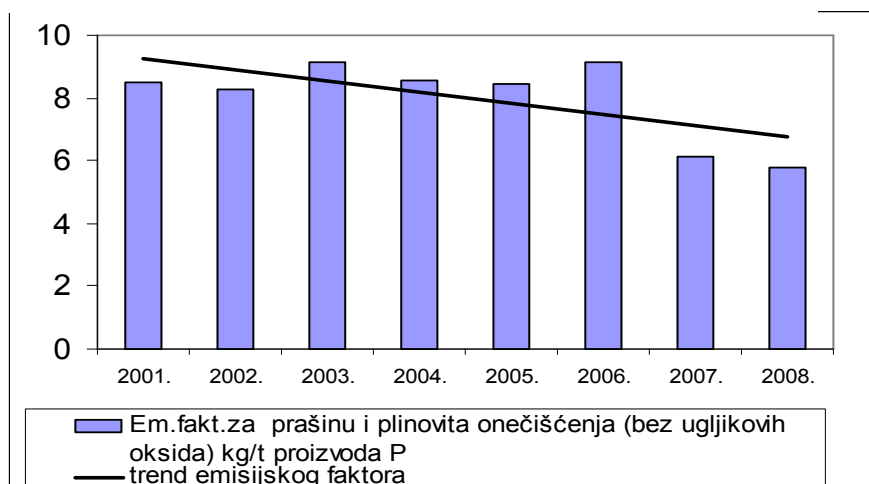
U ukupnoj emisiji u zrak iz Petrokemije d.d. najzastupljeniji su staklenički plinovi (CO_2 i CH_4) s učešćem od oko 99%. Što se tiče emisije ostalih karakterističnih onečišćenja iz tehnoloških procesa Petrokemije d.d., u ukupnoj emisiji tih onečišćenja (NH_3 , SO_2 , NO_2 , H_2S , HF, CH_4 , prašina) najzastupljeniji su amonijak i dušikovi oksidi s udjelom od 35% i 32% (Slika 1.).

Slika 1. Relativni udjeli pojedinih onečišćenja u ukupnoj emisiji karakterističnih onečišćenja u zrak u 2008.g. (bez ugljikovih oksida)



U 2008.g. ostvaren je nastavak padajućeg trenda ukupnog emisijskog faktora karakterističnih onečišćujućih tvari u zrak (NH_3 , SO_2 , NO_2 , H_2S , HF, CH_4 , prašina) uz rastući trend proizvodnje što je potvrda poboljšanja stanja u ovom dijelu zaštite okoliša.

Slika 2. Kretanje emisijskog faktora karakterističnih onečišćenja u zrak u razdoblju 2001.-2008.g.(bez ugljikovih oksida)



U svibnju 2008.g. na postrojenju za proizvodnju čađa započeto je sa spaljivanjem otpadnih plinova čime je emisija sumporovodika smanjena ispod propisanih dugoročnih graničnih vrijednosti te se očekuje poboljšanje kakvoće zraka kutinskog područja za ovu onečišćujuću tvar iz kategorije prekomjerno u neznatno onečišćeno područje.

• Kakvoća zraka na području Kutine

Temeljem rezultata praćenja kakvoće zraka na šest mjernih postaja lokalne mreže za sedam onečišćujućih tvari (NH_3 , SO_2 , NO_2 , H_2S , HF, dim i taložna tvar) u 2008.g. na svim mjernim postajama ostvarena je 1.kategorija kakvoće zraka (čist ili neznatno onečišćen zrak) izuzev za amonijak na mjernoj postaji koja je najbliža tvorničkom krugu gdje je utvrđena umjerena onečišćenost zraka ili 2.kategorija kakvoće (Slika 3.).

Slika 3. Kategorizacija kakvoće zraka na području grada Kutine

I. KATEGORIJA čist ili neznatno onečišćen zrak $C_S < GV$	II. KATEGORIJA umjereno onečišćen zrak $GV < C_S < TV$	III. KATEGORIJA prekomjerno onečišćen zrak $C_S > TV$
K1		
K2		
K3	K3 *	
K5		
K6		
K7		

*.....za amonijak;

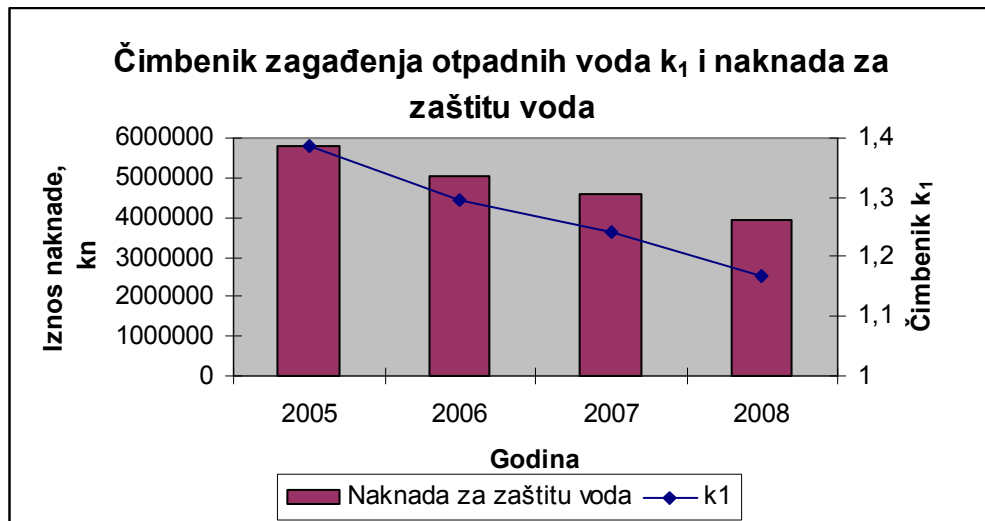
K1, K2, K3, K5, K6, K7.. mjerne postaje u lokalnoj mreži

Prema neslužbenim rezultatima mjerenja Državne mjerne postaje u Kutini na njoj lokaciji je i za amonijak zrak bio 1.kategorije, a koncentracije sumporovodika u mjesecima nakon svibnja 2008.g. nisu niti jednom prekoračile propisanu tolerantnu vrijednost što potvrđuje efikasnost spaljivanja otpadnih plinova u proizvodnji čađe.

- **Upravljanje vodama**

U 2008. godini ostvaren je daljnji napredak u pogledu poboljšanja zaštite voda što se vidi kroz smanjenje naknade za zaštitu voda u razdoblju primjene kriterija iz važeće Vodopravne dozvole (Slika 4.).

Slika 4.



Naknada je smanjena zbog smanjenja čimbenika zagađenja otpadnih voda k_1 i smanjenja količine ispuštene otpadne vode.

Pored dobivenih rezultata u zaštiti voda treba napomenuti da je u 2008. godini ostvareno značajno smanjenje potrošnje sirove vode. Potrošeno je 11.056.133 m³ sirove vode što predstavlja smanjenje u odnosu na 2007. godinu za 7,8 %.

- **Upravljanje otpadom**

Od ukupne količine otpada s kojim se postupa na vlastito odlagalište odlaže se oko 99% (fosfogips, kalcijev fluorid i filter kolač sumpora), a ostale vrste otpada se predaje ovlaštenim sakupljačima i obrađivačima.

8. GLAVNA OBILJEŽJA POSLOVANJA U SLIJEDEĆEM RAZDOBLJU

Planom poslovanja 2009.g. predviđen je rast ukupnih prihoda i rashoda te ostvarenje dobiti od 9,7 mln kuna, što je strateški cilj Uprave i svih zaposlenih. Procjenu poslovanja u slijedećim godinama u ovom trenutku je vrlo teško dati zbog brojnih nepredvidivih učinaka na financijski rezultat koje nosi svjetska financijska kriza.

Temeljem dobre kondicije postrojenja i raspoloživih zaliha za proljetnu sjetvu 2009. godine, procjenjujemo da su osigurane pretpostavke za dovoljne količine opskrbe tržišta na kojima je Petrokemija tradicionalno nazočna. Brojni čimbenici utjecat će na mjesečnu dinamiku i operativno planiranje količina prodaje na domaćem tržištu i u izvozu.

Ostali elementi operativnog poslovanja – zaposlenost, plaće, organizacijska struktura su u stabilnim relacijama tj. bez značajnih promjena.

Krajem travnja 2009. godine Petrokemija će na uobičajen način izvijestiti javnost o ostvarenju tromjesečnih količinskih i financijskih elemenata iz Plana poslovanja za 2009.g.

9. ZNAČAJNIJI FINANCIJSKI RIZICI NA PRIJELAZU 2008/2009.G.

Ukupno sagledavanje poslovne pozicije Petrokemije d.d. karakteriziraju brojni parametri čije učinke je vrlo složeno ocijeniti. U prosudbi rezultata 2009.g. nazočni su određeni utjecaji koji upućuju na oprez:

- Petrokemija d.d. ima visoku ovisnost rezultata o tečaju kune prema USD i EUR-u i njihovom međuodnosu, što posebno dolazi do izražaja kod nabavki sirovina vezanih uz cijene u USD i značajnog dijela prihoda vezanog uz EUR.
- Potpisani ugovor za snabdijevanje plinom s INA Industrijom nafte d.d. Zagreb u sebi sadrži formulu za tromjesečno određivanje cijene plina - vezanu uz tečaj USD i kretanje cijena naftnih derivata na svjetskom tržištu, što predstavlja, s obzirom na promjene cijena nafte, izloženost riziku rasta cijene plina.
- U prvom tromjesečju 2009.g. cijena plina je za Petrokemiju d.d. rasla, iako su cijene nafte na svjetskom tržištu padale.
- Pad cijena gnojiva na svjetskom i regionalnom tržištu do kojeg je došlo u zadnjem tromjesečju 2008. godine imali su negativan učinak na financijski rezultat u 2008.g.. Pad cijena praćen je i osjetnim smanjenjem potražnje i rastom zaliha.
- Oscilacije cijena sirovina na svjetskom tržištu, koje su i do sada bile prisutne, imat će utjecaj na razinu materijalnih troškova i u slijedećem razdoblju,
- Povećanje troškova obrtnog kapitala - zbog rasta kamatnih stopa (za 30-40%) i povećanja potrebnih kreditnih sredstava radi produljenja rokova naplate prodane robe,
- Globalna financijska kriza i povezanost industrije gnojiva s promjenama na svjetskom tržištu hrane i energetsom tržištu otvaraju određene rizike predviđanja poslovanja u 2009. i slijedećim godinama.

Predsjednik Uprave Petrokemije d.d.
Boris Mesarić, dipl.ing

Član Uprave Petrokemije d.d.
Zdenka Krstanović, dipl.oec

