



**Polugodišnji izvještaj**  
za razdoblje od 01. siječnja do 30. lipnja 2012. godine  
(nerevidiran i nekonsolidiran izvještaj)



Rijeka, 20.08.2012.

**Sadržaj:**

I. Bilanca.....	2
II. Račun dobiti i gubitka.....	5
III. Izvještaj o novčanom tijeku.....	7
IV. Izvještaj o promjenama kapitala.....	8
V. Bilješke uz financijske izvještaje.....	9
VI. Međuzvještaj posloводства za promatrano razdoblje.....	31
VII. Izjava osoba odgovornih za sastavljanje izvještaja.....	34

**I. Bilanca**
**BILANCA**

stanje na dan 30.06.2012.

Obveznik: PLODINE D.D., RUŽIČEVA 29, 51 000 RIJEKA MB 0521191 OIB 92510683607			
Naziv pozicije	AOP oznaka	Prethodno razdoblje	Tekuće razdoblje
1	2	3	4
<b>A) POTRAŽIVANJA ZA UPISANI A NEUPLAĆENI KAPITAL</b>	<b>001</b>		
<b>B) DUGOTRAJNA IMOVINA (003+010+020+029+033)</b>	<b>002</b>	2.406.917.656	2.465.432.235
I. NEMATERIJALNA IMOVINA (004 do 009)	<b>003</b>	7.691.282	8.827.475
1. Izdaci za razvoj	<b>004</b>		
2. Koncesije, patenti, licencije, robne i uslužne marke, softver i ostala prava	<b>005</b>	7.691.282	8.827.475
3. Goodwill	<b>006</b>		
4. Predujmovi za nabavu nematerijalne imovine	<b>007</b>		
5. Nematerijalna imovina u pripremi	<b>008</b>		
6. Ostala nematerijalna imovina	<b>009</b>		
II. MATERIJALNA IMOVINA (011 do 019)	<b>010</b>	2.383.264.233	2.440.658.297
1. Zemljište	<b>011</b>	1.086.391.924	1.172.073.306
2. Građevinski objekti	<b>012</b>	1.132.580.091	1.121.045.213
3. Postrojenja i oprema	<b>013</b>	103.948.840	98.892.126
4. Alati, pogonski inventar i transportna imovina	<b>014</b>	5.830.134	5.725.989
5. Biološka imovina	<b>015</b>		
6. Predujmovi za materijalnu imovinu	<b>016</b>	14.980.466	4.112.203
7. Materijalna imovina u pripremi	<b>017</b>	1.302.571	1.067.900
8. Ostala materijalna imovina	<b>018</b>	526.407	667.093
9. Ulaganje u nekretnine	<b>019</b>	37.703.800	37.074.467
III. DUGOTRAJNA FINACIJSKA IMOVINA (021 do 028)	<b>020</b>	15.962.141	15.946.463
1. Udjeli (dionice) kod povezanih poduzetnika	<b>021</b>	686.800	686.800
2. Dani zajmovi povezanim poduzetnicima	<b>022</b>		
3. Sudjelujući interesi (udjeli)	<b>023</b>		
4. Zajmovi dani poduzetnicima u kojima postoje sudjelujući interesi	<b>024</b>		
5. Ulaganja u vrijednosne papire	<b>025</b>		
6. Dani zajmovi, depoziti i slično	<b>026</b>	15.275.341	15.259.663
7. Ostala dugotrajna financijska imovina	<b>027</b>		
8. Ulaganja koja se obračunavaju metodom udjela	<b>028</b>		
IV. POTRAŽIVANJA (030 do 032)	<b>029</b>	0	0
1. Potraživanja od povezanih poduzetnika	<b>030</b>		
2. Potraživanja po osnovi prodaje na kredit	<b>031</b>		
3. Ostala potraživanja	<b>032</b>		
V. ODGOĐENA POREZNA IMOVINA	<b>033</b>		
<b>C) KRATKOTRAJNA IMOVINA (035+043+050+058)</b>	<b>034</b>	483.758.523	475.358.606
I. ZALIHE (036 do 042)	<b>035</b>	360.098.314	366.063.801
1. Sirovine i materijal	<b>036</b>	1.087.637	1.239.186
2. Proizvodnja u tijeku	<b>037</b>		
3. Gotovi proizvodi	<b>038</b>		
4. Trgovačka roba	<b>039</b>	346.839.452	349.994.913
5. Predujmovi za zalihe	<b>040</b>	9.518.955	12.177.432
6. Dugotrajna imovina namijenjena prodaji	<b>041</b>	2.652.270	2.652.270
7. Biološka imovina	<b>042</b>		
II. POTRAŽIVANJA (044 do 049)	<b>043</b>	96.366.393	84.965.134
1. Potraživanja od povezanih poduzetnika	<b>044</b>		

Naziv pozicije	AOP oznaka	Prethodno razdoblje	Tekuće razdoblje
1	2	3	4
2. Potraživanja od kupaca	045	70.894.211	77.811.311
3. Potraživanja od sudjelujućih poduzetnika	046		
4. Potraživanja od zaposlenika i članova poduzetnika	047	66.109	35.165
5. Potraživanja od države i drugih institucija	048	25.286.213	6.998.798
6. Ostala potraživanja	049	119.860	119.860
<b>III. KRATKOTRAJNA FINANCIJSKA IMOVINA (051 do 057)</b>	<b>050</b>	6.281.720	5.756.592
1. Udjeli (dionice) kod povezanih poduzetnika	051		
2. Dani zajmovi povezanim poduzetnicima	052	4.667.445	4.389.528
3. Sudjelujući interesi (udjeli)	053		
4. Zajmovi dani poduzetnicima u kojima postoje sudjelujući interesi	054		
5. Ulaganja u vrijednosne papire	055	379.961	379.661
6. Dani zajmovi, depoziti i slično	056	1.234.314	987.403
7. Ostala financijska imovina	057		
<b>IV. NOVAC U BANC I BLAGAJNI</b>	<b>058</b>	21.012.096	18.573.079
<b>D) PLAĆENI TROŠKOVI BUDUĆEG RAZDOBLJA I OBRAČUNATI PRIHODI</b>	<b>059</b>	59.425.518	145.435.932
<b>E) UKUPNO AKTIVA (001+002+034+059)</b>	<b>060</b>	2.950.101.697	3.086.226.773
<b>F) IZVANBILANČNI ZAPISI</b>	<b>061</b>		
<b>PASIVA</b>			
<b>A) KAPITAL I REZERVE (063+064+065+071+072+075+078)</b>	<b>062</b>	334.659.235	346.930.461
<b>I. TEMELJNI (UPISANI) KAPITAL</b>	<b>063</b>	90.000.000	90.000.000
<b>II. KAPITALNE REZERVE</b>	<b>064</b>		
<b>III. REZERVE IZ DOBITI (066+067-068+069+070)</b>	<b>065</b>	4.574.907	4.574.907
1. Zakonske rezerve	066	4.574.907	4.574.907
2. Rezerve za vlastite dionice	067		
3. Vlastite dionice i udjeli (odbitna stavka)	068		
4. Statutarne rezerve	069		
5. Ostale rezerve	070		
<b>IV. REVALORIZACIJSKE REZERVE</b>	<b>071</b>	170.453.870	170.453.870
<b>V. ZADRŽANA DOBIT ILI PRENESENI GUBITAK (073-074)</b>	<b>072</b>	34.596.611	61.844.379
1. Zadržana dobit	073	34.596.611	61.844.379
2. Preneseni gubitak	074		
<b>VI. DOBIT ILI GUBITAK POSLOVNE GODINE (076-077)</b>	<b>075</b>	35.033.847	20.057.305
1. Dobit poslovne godine	076	35.033.847	20.057.305
2. Gubitak poslovne godine	077		
<b>VII. MANJINSKI INTERES</b>	<b>078</b>		
<b>B) REZERVIRANJA (080 do 082)</b>	<b>079</b>	0	0
1. Rezerviranja za mirovine, otpremnine i slične obveze	080		
2. Rezerviranja za porezne obveze	081		
3. Druga rezerviranja	082		
<b>C) DUGOROČNE OBVEZE (084 do 092)</b>	<b>083</b>	1.623.657.892	1.666.686.574
1. Obveze prema povezanim poduzetnicima	084		
2. Obveze za zajmove, depozite i slično	085		
3. Obveze prema bankama i drugim financijskim institucijama	086	1.509.154.450	1.552.151.532
4. Obveze za predujmove	087		
5. Obveze prema dobavljačima	088		
6. Obveze po vrijednosnim papirima	089	99.926.266	99.957.866
7. Obveze prema poduzetnicima u kojima postoje sudjelujući interesi	090		

Naziv pozicije	AOP oznaka	Prethodno razdoblje	Tekuće razdoblje
1	2	3	4
8. Ostale dugoročne obveze	<b>091</b>		
9. Odgođena porezna obveza	<b>092</b>	14.577.176	14.577.176
<b>D) KRATKOROČNE OBVEZE (094 do 105)</b>	<b>093</b>	989.192.400	1.071.021.490
1. Obveze prema povezanim poduzetnicima	<b>094</b>		
2. Obveze za zajmove, depozite i slično	<b>095</b>		
3. Obveze prema bankama i drugim financijskim institucijama	<b>096</b>	309.606.197	233.653.440
4. Obveze za predujmove	<b>097</b>	53.033	32.803
5. Obveze prema dobavljačima	<b>098</b>	632.551.404	813.407.801
6. Obveze po vrijednosnim papirima	<b>099</b>		
7. Obveze prema poduzetnicima u kojima postoje sudjelujući interesi	<b>100</b>		
8. Obveze prema zaposlenicima	<b>101</b>	15.173.012	15.985.100
9. Obveze za poreze, doprinose i slična davanja	<b>102</b>	31.749.537	7.893.836
10. Obveze s osnove udjela u rezultatu	<b>103</b>		
11. Obveze po osnovi dugotrajne imovine namijenjene prodaji	<b>104</b>		
12. Ostale kratkoročne obveze	<b>105</b>	59.217	48.510
<b>E) ODGOĐENO PLAĆANJE TROŠKOVA I PRIHOD BUDUĆEGA RAZDOBLJA</b>	<b>106</b>	2.592.170	1.588.248
<b>F) UKUPNO – PASIVA (062+079+083+093+106)</b>	<b>107</b>	2.950.101.697	3.086.226.773
<b>G) IZVANBILANČNI ZAPISI</b>	<b>108</b>		
<b>DODATAK BILANCI (popunjava poduzetnik koji sastavlja konsolidirani financijski izvještaj)</b>			
<b>A) KAPITAL I REZERVE</b>			
1. Pripisano imateljima kapitala matice	<b>109</b>		
2. Pripisano manjinskom interesu	<b>110</b>		

Napomena 1.: Dodatak bilanci popunjavaju poduzetnici koji sastavljaju konsolidirane financijske izvještaje.

## II. Račun dobiti i gubitka

### RAČUN DOBITI I GUBITKA u razdoblju 01.01.2012. do 30.06.2012.

Obveznik: PLODINE d.d., Ružičeva 29., 51 000 RIJEKA MB 0521191 OIB 92510683607

Naziv pozicije	AOP oznaka	Prethodno razdoblje		Tekuće razdoblje	
		Kumulativno	Tromjesečje	Kumulativno	Tromjesečje
1	2	3	4	5	6
<b>I. POSLOVNI PRIHODI</b> (112+113)	<b>111</b>	1.381.963.308	0	1.500.349.654	0
1. Prihodi od prodaje	112	1.214.322.921		1.295.550.710	
2. Ostali poslovni prihodi	113	167.640.387		204.798.944	
<b>II. POSLOVNI RASHODI</b> (115+116+120+124+125+126+129+130)	<b>114</b>	1.313.312.566	0	1.416.730.585	0
1. Promjene vrijednosti zaliha proizvodnje u tijeku i gotovih proizvoda	115				
2. Materijalni troškovi (117 do 119)	116	1.108.984.523	0	1.197.706.784	0
a) Troškovi sirovina i materijala	117	37.392.858		44.945.617	
b) Troškovi prodane robe	118	1.034.576.805		1.113.843.511	
c) Ostali vanjski troškovi	119	37.014.860		38.917.656	
3. Troškovi osoblja (121 do 123)	120	75.070.429	0	89.568.073	0
a) Neto plaće i nadnice	121	47.850.122		57.129.236	
b) Troškovi poreza i doprinosa iz plaća	122	16.112.328		19.644.184	
c) Doprinosi na plaće	123	11.107.979		12.794.653	
4. Amortizacija	124	79.529.485		79.002.736	
5. Ostali troškovi	125	31.147.083		29.461.954	
6. Vrijednosno usklađivanje (127+128)	126	0	0	7.512	0
a) dugotrajne imovine (osim financijske imovine)	127				
b) kratkotrajne imovine (osim financijske imovine)	128			7.512	
7. Rezerviranja	129				
8. Ostali poslovni rashodi	130	18.581.046		20.983.526	
<b>III. FINANIJSKI PRIHODI</b> (132 do 136)	<b>131</b>	757.121	0	499.284	0
1. Kamate, tečajne razlike, dividende i slični prihodi iz odnosa s povezanim pod.	132				
2. Kamate, tečajne razlike, dividende, slični prihodi iz odnosa s nepovezanim pod.	133	757.121		499.284	
3. Dio prihoda od pridruženih poduzetnika i sudjelujućih interesa	134				
4. Nerealizirani dobiti (prihodi) od financijske imovine	135				
5. Ostali financijski prihodi	136				
<b>IV. FINANIJSKI RASHODI</b> (138 do 141)	<b>137</b>	50.544.674	0	64.061.048	0
1. Kamate, tečajne razlike i drugi rashodi s povezanim poduzetnicima	138				
2. Kamate, tečajne razlike i drugi rashodi iz odnosa s nepovezanim poduzetnicima poduzetnicima i drugim osobama	139	50.544.674		63.445.525	
3. Nerealizirani gubici (rashodi) od financijske imovine	140				
4. Ostali financijski rashodi	141			615.523	
<b>V. UDIO U DOBITI OD PRIDRUŽENIH PODUZETNIKA</b>	<b>142</b>				
<b>VI. UDIO U GUBITKU OD PRIDRUŽENIH PODUZETNIKA</b>	<b>143</b>				
<b>VII. IZVANREDNI - OSTALI PRIHODI</b>	<b>144</b>				
<b>VIII. IZVANREDNI - OSTALI RASHODI</b>	<b>145</b>				

Naziv pozicije	AOP oznaka	Prethodno razdoblje		Tekuće razdoblje	
		Kumulativno	Tromjesečje	Kumulativno	Tromjesečje
1	2	3	4	5	6
<b>IX. UKUPNI PRIHODI</b> (111+131+142 + 144)	<b>146</b>	1.382.720.429	0	1.500.848.938	0
<b>X. UKUPNI RASHODI</b> (114+137+143 + 145)	<b>147</b>	1.363.857.240	0	1.480.791.633	0
<b>XI. DOBIT ILI GUBITAK PRIJE OPOREZIVANJA</b> (146-147)	<b>148</b>	18.863.189	0	20.057.305	0
1. Dobit prije oporezivanja (146-147)	<b>149</b>	18.863.189	0	20.057.305	0
2. Gubitak prije oporezivanja (147-146)	<b>150</b>	0	0	0	0
<b>XII. POREZ NA DOBIT</b>	<b>151</b>				
<b>XIII. DOBIT ILI GUBITAK RAZDOBLJA</b> (148-151)	<b>152</b>	18.863.189	0	20.057.305	0
1. Dobit razdoblja (149-151)	<b>153</b>	18.863.189	0	20.057.305	0
2. Gubitak razdoblja (151-148)	<b>154</b>	0	0	0	0
<b>DODATAK RDG-u (popunjavanje poduzetnik koji sastavlja konsolidirani financijski izvještaj)</b>					
<b>XIV. DOBIT ILI GUBITAK RAZDOBLJA</b>					
1. Pripisana imateljima kapitala matice	<b>155</b>				
2. Pripisana manjinskom interesu	<b>156</b>				
<b>IZVJEŠTAJ O OSTALOJ SVEOBUHVAATNOJ DOBITI (popunjavanje poduzetnik obveznik primjene MSFI-a)</b>					
<b>I. DOBIT ILI GUBITAK RAZDOBLJA (= 152)</b>	<b>157</b>	18.863.189		20.057.305	
<b>II. OSTALA SVEOBUHVAATNA DOBIT/GUBITAK PRIJE POREZA</b> (159 do 165)	<b>158</b>	0	0	0	0
1. Tečajne razlike iz preračuna inozemnog poslovanja	<b>159</b>				
2. Promjene revalorizacijskih rezervi dugotrajne materijalne i nematerijalne imovine	<b>160</b>				
3. Dobit ili gubitak s osnove ponovnog vrednovanja financijske imovine raspoložive za prodaju	<b>161</b>				
4. Dobit ili gubitak s osnove učinkovite zaštite novčanog toka	<b>162</b>				
5. Dobit ili gubitak s osnove učinkovite zaštite neto ulaganja u inozemstvu	<b>163</b>				
6. Udio u ostaloj sveobuhvatnoj dobiti/gubitku pridruženih poduzetnika	<b>164</b>				
7. Aktuarski dobici/gubici po planovima definiranih primanja	<b>165</b>				
<b>III. POREZ NA OSTALU SVEOBUHVAATNU DOBIT RAZDOBLJA</b>	<b>166</b>				
<b>IV. NETO OSTALA SVEOBUHVAATNA DOBIT ILI GUBITAK</b>	<b>167</b>	0	0	0	0
<b>V. SVEOBUHVAATNA DOBIT ILI GUBITAK RAZDOBLJA (157+167)</b>	<b>168</b>	18.863.189	0	20.057.305	0
<b>DODATAK Izvještaju o ostaloj sveobuhvatnoj dobiti (popunjavanje poduzetnik koji sastavlja konsolidirani financijski izvještaj)</b>					
<b>VI. SVEOBUHVAATNA DOBIT ILI GUBITAK RAZDOBLJA</b>					
1. Pripisana imateljima kapitala matice	<b>169</b>				
2. Pripisana manjinskom interesu	<b>170</b>				

### III. Izvještaj o novčanom tijeku

#### IZVJEŠTAJ O NOVČANOM TIJEKU - Indirektna metoda

u razdoblju 01.01.2012. do 30.06.2012.

Obveznik: PLODINE d.d., Ružičeva 29., RIJEKA MB 0521191 OIB 92510683607			
Naziv pozicije	AOP oznaka	Prethodno razdoblje	Tekuće razdoblje
1	2	3	4
<b>NOVČANI TIJEK OD POSLOVNIH AKTIVNOSTI</b>			
1. Dobit prije poreza	001	18.863.189	20.057.305
2. Amortizacija	002	79.529.485	79.002.736
3. Povećanje kratkoročnih obveza	003	103.898.537	180.856.397
4. Smanjenje kratkotrajnih potraživanja	004		18.318.359
5. Smanjenje zaliha	005		
6. Ostalo povećanje novčanog tijeka	006	832.356	525.128
<b>I. Ukupno povećanje novčanog tijeka od poslovnih aktivnosti (001 do 006)</b>	<b>007</b>	<b>203.123.567</b>	<b>298.759.925</b>
1. Smanjenje kratkoročnih obveza	008		23.074.550
2. Povećanje kratkotrajnih potraživanja	009	25.453.270	6.917.100
3. Povećanje zaliha	010	74.816.501	5.965.487
4. Ostalo smanjenje novčanog tijeka	011	36.851.742	87.014.336
<b>II. Ukupno smanjenje novčanog tijeka od poslovnih aktivnosti (008 do 011)</b>	<b>012</b>	<b>137.121.513</b>	<b>122.971.473</b>
<b>A1) NETO POVEĆANJE NOVČANOG TIJEKA OD POSLOVNIH</b>	<b>013</b>	<b>66.002.054</b>	<b>175.788.452</b>
<b>A2) NETO SMANJENJE NOVČANOG TIJEKA OD POSLOVNIH</b>	<b>014</b>	<b>0</b>	<b>0</b>
<b>NOVČANI TIJEK OD INVESTICIJSKIH AKTIVNOSTI</b>			
1. Novčani primici od prodaje dugotrajne materijalne i nematerijalne imovine	015		
2. Novčani primici od prodaje vlasničkih i dužničkih instrumenata	016		
3. Novčani primici od kamata	017		
4. Novčani primici od dividendi	018		
5. Ostali novčani primici od investicijskih aktivnosti	019	3.565.385	15.678
<b>III. Ukupno novčani primici od investicijskih aktivnosti (015 do 019)</b>	<b>020</b>	<b>3.565.385</b>	<b>15.678</b>
1. Novčani izdaci za kupnju dugotrajne materijalne i nematerijalne imovine	021	238.611.022	137.532.993
2. Novčani izdaci za stjecanje vlasničkih i dužničkih financijskih instrumenata	022		
3. Ostali novčani izdaci od investicijskih aktivnosti	023		
<b>IV. Ukupno novčani izdaci od investicijskih aktivnosti (021 do 023)</b>	<b>024</b>	<b>238.611.022</b>	<b>137.532.993</b>
<b>B1) NETO POVEĆANJE NOVČANOG TIJEKA OD INVESTICIJSKIH</b>	<b>025</b>	<b>0</b>	<b>0</b>
<b>B2) NETO SMANJENJE NOVČANOG TIJEKA OD INVESTICIJSKIH</b>	<b>026</b>	<b>235.045.637</b>	<b>137.517.315</b>
<b>NOVČANI TIJEK OD FINANCIJSKIH AKTIVNOSTI</b>			
1. Novčani primici od izdavanja vlasničkih i dužničkih financijskih instrumenata	027		
2. Novčani primici od glavnice kredita, zadužnica, pozajmica i drugih posudbi	028	344.071.224	176.360.532
3. Ostali primici od financijskih aktivnosti	029		
<b>V. Ukupno novčani primici od financijskih aktivnosti (027 do 029)</b>	<b>030</b>	<b>344.071.224</b>	<b>176.360.532</b>
1. Novčani izdaci za otplatu glavnice kredita i obveznica	031	162.121.436	209.284.607
2. Novčani izdaci za isplatu dividendi	032	7.716.600	7.786.079
3. Novčani izdaci za financijski najam	033		
4. Novčani izdaci za otkup vlastitih dionica	034		
5. Ostali novčani izdaci od financijskih aktivnosti	035		
<b>VI. Ukupno novčani izdaci od financijskih aktivnosti (031 do 035)</b>	<b>036</b>	<b>169.838.036</b>	<b>217.070.686</b>
<b>C1) NETO POVEĆANJE NOVČANOG TIJEKA OD FINANCIJSKIH</b>	<b>037</b>	<b>174.233.188</b>	<b>0</b>
<b>C2) NETO SMANJENJE NOVČANOG TIJEKA OD FINANCIJSKIH</b>	<b>038</b>	<b>0</b>	<b>40.710.154</b>
Ukupno povećanje novčanog tijeka (013 – 014 + 025 – 026 + 037 – 038)	039	5.189.605	0
Ukupno smanjenje novčanog tijeka (014 – 013 + 026 – 025 + 038 – 037)	040	0	2.439.017
Novac i novčani ekvivalenti na početku razdoblja	041	12.875.606	21.012.096
Povećanje novca i novčanih ekvivalenata	042	5.189.605	0
Smanjenje novca i novčanih ekvivalenata	043	0	2.439.017
Novac i novčani ekvivalenti na kraju razdoblja	044	18.065.211	18.573.079



#### IV. Izveštaj o promjenama kapitala

### IZVJEŠTAJ O PROMJENAMA KAPITALA za razdoblje od 01.01.2012. do 30.06.2012.

Naziv pozicije	AOP oznaka	Prethodna godina	Tekuća godina
1	2	3	4
1. Upisani kapital	001	90.000.000	90.000.000
2. Kapitalne rezerve	002		
3. Rezerve iz dobiti	003	4.574.907	4.574.907
4. Zadržana dobit ili preneseni gubitak	004	30.247.744	61.844.379
5. Dobit ili gubitak tekuće godine	005	18.863.189	20.057.305
6. Revalorizacija dugotrajne materijalne imovine	006	175.044.983	170.453.870
7. Revalorizacija nematerijalne imovine	007		
8. Revalorizacija financijske imovine raspoložive za prodaju	008		
9. Ostala revalorizacija	009		
<b>10. Ukupno kapital i rezerve (AOP 001 do 009)</b>	<b>010</b>	318.730.823	346.930.461
11. Tečajne razlike s naslova neto ulaganja u inozemno poslovanje	011		
12. Tekući i odgođeni porezi (dio)	012		
13. Zaštita novčanog tijeka	013		
14. Promjene računovodstvenih politika	014		
15. Ispravak značajnih pogrešaka prethodnog razdoblja	015		
16. Ostale promjene kapitala	016		
<b>17. Ukupno povećanje ili smanjenje kapitala (AOP 011 do 016)</b>	<b>017</b>	0	0
17 a. Pripisano imateljima kapitala matice	018		
17 b. Pripisano manjinskom interesu	019		

Stavke koje umanjuju kapital upisuju se s negativnim predznakom

Podaci pod AOP oznakama 001 do 009 upisuju se kao stanje na datum bilance

## **V. Bilješke uz financijske izvještaje**

### **1. OSNOVNI PODACI O DRUŠTVU**

PLODINE dioničko društvo za trgovinu i usluge, Rijeka, Ružičeva 29, upisano je u sudski registar Trgovačkog suda u Rijeci, u registarski uložak s matičnim brojem subjekta upisa (MBS) 040021232.

Temeljni kapital dioničkog Društva upisan je u sudski registar trgovačkog suda u Rijeci u iznosu od 90.000.000 kuna. Temeljni kapital od 90.000.000 kuna podijeljen je na 90.000 redovnih dionica, čija je nominalna vrijednost po svakoj dionici 1.000 kuna. Jedini član Društva – dioničar je gospodin Mile Ćurković.

Predmet poslovanja – djelatnost Društva su:

- kupnja i prodaja robe
- skladištenje robe
- prijevoz putnika i tereta u unutarnjem i međunarodnom cestovnom prometu
- prodaja robe s konsignacijskog skladišta i prodavaonica
- zastupanje stranih pravnih osoba u prometu roba i usluga
- trgovačko posredovanje na domaćem i inozemnom tržištu
- pripremanje hrane i pružanje usluga prehrane, pripremanje i usluživanje pića i napitaka
- pripremanje hrane za potrošnju na drugom mjestu i opskrba tom hranom (catering)
- pružanje usluga smještaja
- proizvodnja pića
- promet opasnim kemikalijama
- i druge djelatnosti navedene u registraciji Društva

Temeljem Obavijesti o razvrstavanju poslovnog subjekta prema Nacionalnoj klasifikaciji djelatnosti koju je izdao Državni zavod za statistiku Zagreb od 13. veljače 2008. godine Društvo ima brojčanu oznaku podrazreda 4711 – trgovina na malo u nespecializiranim prodavaonicama pretežno hranom, pićima i duhanskim proizvodima, a matični broj poslovnog subjekta je 0521191. Osobni identifikacijski broj je (OIB) 92510683607.

U prvoj polovici 2012. godine Društvo je zapošljavalo na osnovi stvarnih sati rada 2.788 radnika, a u istom periodu 2011. godine 2.541 radnika. Prosječan broj zaposlenih radnika na temelju stanja krajem polugodišta 2012. godine bio je 3.133 radnika, a u istom razdoblju 2011. godine 3.136 radnika.

## 2. OKVIR ZA PREZENTIRANJE FINACIJSKIH IZVJEŠTAJA

Financijski izvještaji sastavljeni su u skladu s propisima Republike Hrvatske te računovodstvenim politikama poduzetnika.

Računovodstvene politike Društva usklađene su s Zakonom o računovodstvu i Međunarodnim standardima financijskog izvještavanja (MSFI) koje je Odbor za standarde financijskog izvještavanja objavio u Narodnim novinama.

Financijski izvještaji sastavljeni su prema zahtjevima Pravilnika o strukturi i sadržaju financijskih izvještaja (NN 38/08, 12/09, 130/10).

Struktura i sadržaj prikazanih financijskih izvještaja u skladu je s odredbama MRS 1.

Dugoročne obveze iskazane u inozemnim sredstvima plaćanja, te uz deviznu klauzulu, iskazuju se i u hrvatskoj valutnoj jedinici preračunatoj po tečaju kreditora na dan evidentiranja obveza.

Podaci u financijskim izvještajima prezentirani su u hrvatskim kunama (HRK) kao izvještajnoj valuti u Republici Hrvatskoj pri čemu su na dan bilanciranja devizne transakcija i transakcija s valutnom klauzulom iskazane po tečaju na dan evidentiranja istih (povijesnom tečaju), a stvarno nastale razlike pri evidentiranju deviznih i transakcija s valutnom klauzulom knjiže se u korist prihoda ili na teret rashoda Društva.

Računovodstvene politike Društva u 2012. godini iste su onima primijenjenim u 2011. godini.

## 3. SAŽETAK OSNOVNIH RAČUNOVODSTVENIH POLITIKA PRIMJENJENIH U 2012. GODINI

Osnovne računovodstvene politike primijenjene kod sastavljanja financijskih izvještaja za 2012. godinu su slijedeće:

### a) Prihodi

Prihod predstavljaju povećanje ekonomskih koristi tijekom obračunskog razdoblja u obliku priljeva ili povećanja imovine ili smanjenja obveza, kada ti priljevi imaju za posljedicu povećanje kapitala, osim povećanja kapitala koje se odnosi na unose od strane sudionika u kapitalu.

Prihod se priznaje kada je vjerojatno da će buduće ekonomske koristi ulaziti kod poduzetnika i kada se koristi mogu pouzdano izmjeriti, a dijeli se na:

**/i/ Poslovni prihodi** koji su iskazani po fakturnoj vrijednosti, a obuhvaćaju prihode od prodaje robe na veliko i malo, prihode od ugostiteljskih usluga te prihode od marketinških usluga i ostale prihode. Ostale poslovne prihode najvećim dijelom predstavljaju prihodi od popusta (cassa sconta, rabata), prihodi od provizija na obračunska plaćanja, prihodi od prodaje dugotrajne imovine, prihodi od zakupnina te ostali prihodi (Bilješka 4).

**/ii/ Financijski prihodi** se odnose na prihode od kamata i tečajnih razlika (Bilješka 5).

### b) Rashodi

**Rashodi** predstavljaju smanjenja ekonomskih koristi kroz obračunsko razdoblje u obliku odljeva ili iscrpljenja imovine ili stvaranja obveza što za posljedicu ima smanjenje kapitala, osim onog u svezi s raspodjelom sudionicima u kapitalu.

Rashodi se priznaju u računu dobiti i gubitka kada se mogu pouzdano izmjeriti. Priznavanje rashoda pojavljuje se istodobno s priznavanjem povećanja obveza ili smanjenja imovine.

Rashodi se priznaju u računu dobiti i gubitka na temelju izravne povezanosti između nastalih troškova i određene stavke prihoda, odnosno sučeljavanje rashoda s prihodima.

Svi rashodi koji se odnose na obračunsko razdoblje bez obzira na to kada će biti plaćeni knjiže se na teret računa rashoda, odnosno troškova razdoblja na koje se odnose. Na osnovi odobrenih računa za materijal i rezervne dijelove koji se izravno koriste u obavljanju djelatnosti evidentiraju se troškovi poslovanja neposredno bez posredovanja skladišta, dok se odobreni računi za sitan inventar i HTZ opremu evidentiraju posredovanjem skladišta i po nabavi odmah stavljaju u uporabu.

Rashodi poslovanja dijele se na:

**/i/ Poslovne rashode** koji obuhvaćaju materijalne troškove, troškove osoblja, amortizaciju, ostale troškove, vrijednosno usklađenje te ostale poslovne rashode (Bilješka 6).

- 1. Materijalni troškovi** odnose se na troškove sirovina i materijala, troškove prodane robe te ostale vanjske troškove usluga (zakupnine, usluge održavanja, prijevozne i ostale usluge, reklamu i propagandu, komunalne usluge, intelektualne usluge i drugo).
- 2. Troškovi osoblja** predstavlja bruto trošak osoblja, a koji čine neto plaće i naknade plaća zajedno sa porezima i doprinosima iz i na plaće.

**3. Amortizacija**

Obračun amortizacije obavlja se pojedinačno za svako sredstvo razvrstano po amortizacijskim grupama po linearnoj metodi, po stopama koje su propisane Zakonom o porezu na dobit.

Novonabavljena imovina amortizira se od prvog dana sljedećeg mjeseca kad se stavi u upotrebu.

U slučaju rashoda ili prodaje, imovina se amortizira zaključeno s mjesecom u kojem je došlo do rashoda ili otuđenja.

Jedanput amortizirano sredstvo dugotrajne imovine više se ne otpisuje.

- 4. Ostali troškovi** odnose se na naknade troškova i ostala materijalna prava zaposlenika, neproizvodne usluge (zdravstvene usluge, usluge student servisa i drugo), premije osiguranja, porezi i doprinosi koji ne zavise od poslovnog rezultata, bankarske usluge i članarine, reprezentacija, te ostali troškovi.
- 5. Vrijednosno usklađivanje** kratkotrajne imovine odnosi se na ispravak i otpis potraživanja temeljem procjene Uprave Društva o nemogućnosti naplate istih iako su poduzete sve zakonske mogućnosti za naplatu.
- 6. Ostali poslovni rashodi** odnose se na neotpisanu vrijednost (gubitak) prodane imovine, otpis, kalo, rastep i lom robe, naknadno utvrđene rashode proteklih godina, novčane kazne i naknade štete te ostale poslovne rashode.

**/ii/ Financijske rashode** obuhvaćaju kamate po primljenim dugoročnim kreditima i leasinzima, kamate po izdanim obveznicama, kamate za obrtna sredstva te negativne tečajne razlike (Bilješka 5).

### c) Rezultat poslovanja financijske godine

Iz razlike ukupnih prihoda i ukupnih rashoda proizlazi rezultat poslovanja tj. Dobit/gubitak prije oporezivanja.

### d) Dugotrajna materijalna i nematerijalna imovina

Dugotrajna materijalna i nematerijalna imovina se u poslovnim knjigama evidentira po nabavnoj vrijednosti koju čini nabavna vrijednost sredstava uvećana za sve troškove nastale do njihovog stavljanja u uporabu (Bilješka 8).

Navedena imovina se evidentira kao materijalna i nematerijalna, ako im je vijek trajanja duži od jedne godine i pojedinačna vrijednost veća od 3.500 kuna. Imovina čija je vrijednost niža

od 3.500 kuna, bez obzira na vijek trajanja, iskazuje se kao sitan inventar te se jednokratno otpisuje prilikom stavljanja sredstava u upotrebu.

Dugotrajna nematerijalna imovina obuhvaća nematerijalnu imovinu bez fizičkog obilježja koja se može identificirati.

Dugotrajnu materijalnu imovinu čine nekretnine, postrojenja i oprema, alati, pogonski inventar, transportna sredstva te ostala materijalna imovina i imovina u pripremi u skladu s Međunarodnim standardima financijskog izvještavanja.

Prijenos investicija u upotrebu nastaje u trenutku njegove funkcionalne spremnosti tehničkog prijema i na osnovu toga donesene Odluke uprave Društva o prijenosu investicije u upotrebu, početku obračuna amortizacije i stope amortizacije, a sve u skladu s usvojenom politikom.

Ulaganja u nekretnine predstavljaju nekretnine koje se drže u svrhu zarade prihoda od zakupa ili zbog porasta vrijednosti kapitalne imovine. Ista se iskazuje u poslovnim knjigama metodom troška nabave u skladu s MRS 40 – Ulaganje u nekretnine.

Prema usvojenoj politici primjene stopa za obračun amortizacije Društvo u 2012. godini koristi sljedeće stope:

	%
- građevinski objekti	7
- nematerijalna imovina	25
- tehnička postrojenja i uređaji	50
- uredska oprema, telefonske centrale	50
- elektronička oprema	50
- oprema trgovine	25
- putnička vozila	40
- transportna i priključna vozila	25
- plovila	10
- ulaganja u nekretnine	5
- ostala oprema	20

### e) Dugotrajna financijska imovina

**Dugotrajna financijska imovina** predstavlja ulaganje novca stvari i ustupa prava s ciljem stjecanja prihoda čije se vraćanje očekuje u razdoblju dužem od jedne godine u skladu s odredbama Međunarodnih standarda financijskog izvještavanja (Bilješka 9).

**/i/** Dugotrajna financijska imovina – ulaganja u vrijednosne papire evidentira se po trošku stjecanja.

**/ii/** Dugotrajna financijska ulaganja – s temelja poslovnih odnosa s partnerom putem tržišta u poslovnim knjigama iskazuju se troškom ulaganja.

Dionice, obveznice i ulaganje u druge vrijednosne papire, koji imaju tržišnu namjenu u poslovnim knjigama početno se iskazuju po trošku ulaganja.

Ova se ulaganja evidentiraju u skladu s odredbama Međunarodnim računovodstveni standardima.

Financijski instrumenti dijele se na četiri skupine:

- financijska imovina namijenjena trgovanju,
- ulaganja koja se drže do dospelja,
- zajmovi i potraživanja,
- financijska imovina raspoloživa prodaji.

## **Kratkotrajna imovina**

### **f) Zalihe**

**Zalihe** Društva čine zalihe trgovačke robe u skladištu i supermarketima, zalihe robe u ugostiteljskim objektima te zalihe materijala na skladištu.

Zalihe trgovačke robe u supermarketima iskazuju se u računovodstvu u bruto bilančnim vrijednostima prema kalkulativnoj prodajnoj cijeni, tako da se istodobno osiguravaju podaci o nabavnoj vrijednosti trgovačke robe, kao i podaci koji se odnose na uračunatu maržu, povratnu i poticajnu naknadu za ambalažu te uračunati porez na dodanu vrijednost u prodajnoj cijeni.

Zalihe trgovačke robe u veleprodaji vode se po veleprodajnim cijenama.

Zalihe sirovina i materijala u ugostiteljstvu su iskazane po trošku nabave.

Zalihe materijala na skladištu (potrošni materijal, HTZ oprema, materijal u ekonomatu) iskazane su po trošku nabave (Bilješka 10).

Na poziciji ostale imovine namijenjene prodaji u skladu s Međunarodnim standardom financijskog izvještavanja 5 – Dugotrajna imovina namijenjena prodaji i prestanak poslovanja, iskazuje se vrijednost dugotrajne materijalne imovine koju Uprava društva namjerava prodati u razdoblju od jedne godine. Navedena imovina iskazuje se u poslovnim knjigama prema knjigovodstvenoj ili fer vrijednosti umanjenoj za troškove prodaje. U slučaju da troškovi prodaje nisu značajni vrijednost ostale imovine namijenjene prodaji iskazuje se po knjigovodstvenoj ili fer vrijednosti

### **g) Potraživanja**

Potraživanja od kupaca, države, zaposlenih i drugih pravnih i fizičkih osoba iskazuju se u poslovnim knjigama na temelju uredne isprave o nastanku poslovnog događaja i podataka o njegovoj vrijednosti, u skladu s odredbama Međunarodnih standarda financijskog izvještavanja.

Usklađivanje vrijednosti potraživanja obavlja se temeljem saznanja da potraživanje nije u roku naplaćeno, odnosno da je nenaplativo i da je utuženo ili je u postupku pokretanje tužbe.

Odluku o usklađivanju vrijednosti potraživanja donosi Uprava Društva.

Potraživanja od kupaca, za koja postoje saznanja o nemogućnosti naplate, sukladno odluci Uprave Društva definitivno se otpisuju (Bilješka 11).

## **h) Financijska imovina**

Kratkotrajnu financijsku imovinu čine ulaganja novca, stvari, ustupljenih prava i odobrenih robnih kredita s ciljem stjecanja prihoda, a čije se vraćanje očekuje najviše do jedne godine. Kratkotrajna financijska ulaganja do jedne godine iskazuju se u poslovnim knjigama po trošku ulaganja. Vrijednost se utvrđuje za pojedina ulaganja (Bilješke 12).

## **i) Novac u banci i blagajni**

Imovina u obliku novca iskazuje se u nominalnoj vrijednosti izraženoj hrvatskom valutnom jedinicom (kuna), a predstavlja sredstva na kunskim i deviznim računima i u blagajni (Bilješka 13).

## **j) Plaćeni troškovi budućeg razdoblja**

Unaprijed plaćeni troškovi za buduće razdoblje iskazuje se kao aktivna vremenska razgraničenja, a obračunavaju se u troškove razdoblja na koje se odnose. Razlog razgraničavanja, kao i svota koja se odnosi na buduće razdoblje, iskazuje se na odgovarajućoj knjigovodstvenoj ispravi.

Prihodi koji su obračunani u korist tekućeg razdoblja, a nemaju elemenata da se iskažu kao potraživanje, iskazuju se kao aktivna vremenska razgraničenja. Kada se steknu uvjeti za ispostavljanje dokumenata po osnovi kojeg se stječu potraživanja, vremenska razgraničenja se prenose na račune potraživanja. Osnova uprihodovanja i iskazivanja takvih svota na vremenskim razgraničenjima mora biti utvrđena u odgovarajućim knjigovodstvenim ispravama (Bilješka 14).

## **k) Kapital i rezerve**

Kapital je vlastiti izvor financiranja imovine i izražava se temeljem odredbi Međunarodnih standarda financijskog izvještavanja kao ostatak imovine nakon odbitka svih obveza. Kapital Društva čini upisani kapital, zakonske rezerve, revalorizacijske rezerve, zadržana dobit i dobit tekuće godine (Bilješka 15).

Iznos upisanog kapitala iskazan je u kunama i upisan je u sudski registar.

Politika rezervi ostvaruje se zavisno od temelja njihova oblikovanja i politike Društva.

Zakonske rezerve predstavljaju rezerve propisane Zakonom o trgovačkim društvima u iznosu od 5% dobitka tekuće poslovne godine, sve dok te rezerve ne dosegnu visinu od 5% temeljnog kapitala. Zakonske rezerve koje ne prelaze navedeni iznos mogu se koristiti samo za pokrivanje gubitka iz tekuće godine ili prethodnih godina. Ako zakonske rezerve Društva iznose više od 5% temeljnog kapitala, tada se mogu koristiti i za povećanje temeljnog kapitala Društva.

## **l) Dugoročne obveze**

Dugoročne obveze iskazuju se u poslovnim knjigama u vrijednosti nastale poslovne promjene dokazane urednom ispravom i ugovorom o stvaranju obveza.

Pod dugoročnim se obvezama podrazumijevaju obveze s rokom podmirenja dužim od 12 mjeseci od datuma izrade financijskih izvještaja. Klasifikacija dugoročnih i kratkoročnih obveza provodi se na dan izrade financijskih izvještaja (Bilješka 16)

Dugoročne obveze iskazane u inozemnim sredstvima plaćanja, te uz deviznu klauzulu, iskazuju se i u hrvatskoj valutnoj jedinici preračunatoj po tečaju kreditora na dan evidentiranja obveza.



Otvorene obveze iskazane u stranoj valuti iskazane su na dan zaključivanja bilance (30.06.) po tečaju na dan evidentiranja obveza (povijesnom tečaju), a stvarno nastale razlike pri podmirivanju obveza (plaćanja) knjiže se u korist prihoda ili terete rashode Društva.

Troškovi posudbe iskazuju se kao rashod razdoblja u kojem su nastali. Navedeno uključuje i troškove posudbe nastale za ulaganja u sredstva dugotrajne imovine (vidi Politiku iskazivanja kratkoročnih obveza).

Odgođena porezna obveza sukladno primjeni MSFI-a predstavlja izdvojeni porez na dobitak iz revalorizacijskih rezervi koji će se plaćati na ukidanje istih i povećanje dobiti tijekom budućih razdoblja u kojima će se revalorizirane nekretnine amortizirati.

#### **m) Kratkoročne obveze**

Kratkoročne obveze iskazuju se u poslovnim knjigama u vrijednosti nastale poslovne promjene dokazane urednom ispravom i ugovorom o stvaranju obveza.

Kratkoročne obveze predstavljaju obveze s rokom dospjeća kraćim od 12 mjeseci.

Klasifikacija i uključivanje pojedine obveze u tekuće obveze provodi se u skladu s izgledom financijskih izvještaja propisanih Zakonom o računovodstvu (Bilješka 17).

Kratkoročne obveze iskazane u inozemnim sredstvima, te uz deviznu klauzulu plaćanja iskazuju se i u hrvatskoj valutnoj jedinici preračunatoj po tečaju kreditora na dan evidentiranja obveza.

Otvorene obveze iskazane u stranoj valuti iskazane su na dan zaključivanja bilance (30.06.) po tečaju na dan evidentiranja obveza (povijesnom tečaju), a stvarno nastale razlike pri podmirivanju obveza (plaćanja) knjiže se u korist prihoda ili terete rashode Društva.

Troškovi posudbe iskazuju se kao rashod razdoblja u kojem su nastali (vidi Politiku iskazivanja dugoročnih obveza).

#### **n) Odgođeno plaćanje troškova i prihod budućeg razdoblja**

Odgođeno plaćanje troškova i prihod budućeg razdoblja predstavljaju prihode ili obveze koji nemaju uvjeta za priznavanje u tekućem obračunskom razdoblju te se odgađaju preko vremenskih razgraničenja za buduća razdoblja (Bilješka 18).



#### 4. PRIHODI OSNOVNE DJELATNOSTI

POSLOVNI PRIHODI	30.06.2011.	30.06.2012.	Indeks 2012/2011
	HRK	HRK	
<b>Prihodi od prodaje</b>	<b>1.214.322.921</b>	<b>1.295.550.710</b>	107
- prihodi od prodaje robe na veliko i malo	/i/ 1.181.389.800	1.263.467.752	107
- prihodi od prodaje ugostiteljskih usluga	7.065.461	8.281.888	117
- prihodi od marketinških usluga	25.867.660	23.801.070	92
<b>Ostali poslovni prihodi</b>	<b>167.640.387</b>	<b>204.798.944</b>	122
- prihodi od popusta (cassa sconta, rabati)	115.784.981	186.175.982	161
- prihodi od zakupnina	3.960.553	3.856.498	97
- prihodi od provizija na obračunska plaćanja	7.154.234	7.320.226	102
- prihodi (dobit) od prodaje dugotrajne imovine	33.744.654	1.162.105	3
- ostalo	6.995.965	6.284.133	90
<b>UKUPNO</b>	/i/ <b>1.381.963.308</b>	<b>1.500.349.654</b>	109

/i/ Ukupni poslovni prihodi Društva u prvoj polovici 2012. godini iznose 1.500.349.654 kuna i bilježe rast od 9% u odnosu na poslovne prihode ostvarene u prvoj polovici 2011. godine. Na porast navedenih prihoda utjecalo je prvenstveno povećanje prihoda od prodaje robe na veliko i malo za 7% s obzirom da isti u strukturi poslovnih prihoda čine 84,2%. Osnovna djelatnost Društva temelji se isključivo na maloprodaji čiji prihod u prvoj polovici 2012. godine iznosi 1.271.749.640 kuna i čini 84,8% ukupnih poslovnih prihoda.

Razvoj Društva temelji se na širenju maloprodajnog lanca što značajno utječe na povećanje poslovnih prihoda. Tijekom prvog polugodišta 2012. godine otvorena su 2 nova prodajna prostora – supermarketi (Novigrad-Istarski i Novalja) te po stanju na dan 30. lipnja 2012. godine

maloprodajnu mrežu čini 69 supermarketi, neto površine prodajnog prostora od 121.885 m<sup>2</sup> Osim objekata otvorenih tijekom 2012. godine značajniji efekt na povećanje prihoda u 2012. godini ostvaren je i od 10 objekata koji su otvoreni tijekom 2011. godine.

## 5. FINANCIJSKI PRIHODI / RASHODI

Financijske prihode čine prihodi ostvareni po osnovi:

		<u>30.06.2011.</u>	<u>30.06.2012.</u>	Indeks
		HRK	HRK	2012/2011
- kamata		36.673	58.610	160
- tečajnih razlika	/ii/	720.448	440.674	61
<b>UKUPNO:</b>		<b>757.121</b>	<b>499.284</b>	66

Financijske rashode čine rashodi po osnovi:

		<u>30.06.2011.</u>	<u>30.06.2012.</u>	Indeks
		HRK	HRK	2012/2011
- kamata	/i/	48.558.169	58.356.578	120
- tečajnih razlika	/ii/	1.986.505	5.088.947	256
- ostali troškovi financiranja		0	615.523	0
<b>UKUPNO:</b>		<b>50.544.674</b>	<b>64.061.048</b>	127

/i/ Troškovi kamata u prvoj polovici 2012. godine iznose ukupno 58.356.578 kuna, a u strukturi predstavljaju:

		<u>30.06.2011.</u>	<u>30.06.2012.</u>	Indeks
		HRK	HRK	2012/2011
- kamate - dugoročni i kretkoročni krediti s bankama i leasing kućama		43.247.353	53.033.980	123
- kamate - obveznice		4.500.812	4.513.140	100
- zatezne kamate za nepravodobno plaćanje		810.004	809.458	100
<b>UKUPNO:</b>		<b>48.558.169</b>	<b>58.356.578</b>	120

/ii/ U prvoj polovici 2012. godine Društvo je s osnova tečajnih razlika ostvarilo gubitak u iznosu od 4.648.273 kuna, a strukturu prikazujemo u nastavku:

	<u>30.06.2011.</u>	<u>30.06.2012.</u>
	HRK	HRK
- prihod od tečajnih razlika - kreditni odnosi	447.255	99.645
- rashodi od tečajnih razlika - kreditni odnosi	(1.474.501)	(4.309.320)
<b>Dobitak/gubitak od tečajnih razlika - kreditni odnosi</b>	<b>(1.027.246)</b>	<b>(4.209.675)</b>
- prihod od tečajnih razlika - ostali odnosi	273.193	341.029
- rashodi od tečajnih razlika - ostali odnosi	(512.004)	(779.627)
<b>Gubitak od tečajnih razlika - ostali odnosi</b>	<b>(238.811)</b>	<b>(438.598)</b>
<b>Ukupno - gubitak od tečajnih razlika</b>	<b>(1.266.057)</b>	<b>(4.648.273)</b>

## 6. POSLOVNI RASHODI

Prikazujemo ih na sljedeći način:

		<u>30.06.2011.</u>	<u>30.06.2012.</u>	Indeks
		HRK	HRK	2011/2010
<b>Materijalni troškovi</b>		<b>1.108.984.523</b>	<b>1.197.706.784</b>	<b>108</b>
Troškovi sirovina i materijala		37.392.858	44.945.617	120
- utroš. osnovni, uredski, potroš. i materijal za čišćenje	/ii/	9.494.860	10.542.861	111
- potrošena energija i gorivo		24.755.540	30.835.069	125
- rezervni dijelovi		2.039.503	2.469.004	121
- sitan inventar		1.102.955	1.098.683	100
Troškovi prodane robe	/i/	1.034.576.805	1.113.843.511	108
Troškovi usluga		37.014.860	38.917.656	105
- prijevozne usluge, tr. telefona, poštarine i slično		1.456.564	1.725.233	118
- usluge održavanja		2.259.646	2.542.877	113
- troškovi zakupnina	/iii/	7.072.781	6.755.766	96
- reklama i propaganda	/iv/	17.716.313	17.928.778	101
- intelektualne usluge	/v/	1.583.295	1.657.692	105
- komunalne usluge		2.633.093	3.507.238	133
- ostale usluge		4.293.168	4.800.072	112
<b>Troškovi osoblja</b>	/vi/	<b>75.070.429</b>	<b>89.568.073</b>	<b>119</b>
Neto plaće i nadnice		47.850.122	57.129.236	119
Troškovi poreza i doprinosa iz plaća		16.112.328	19.644.184	122
Doprinosi na plaće		11.107.979	12.794.653	115
<b>Amortizacija</b>	/vii/	<b>79.529.485</b>	<b>79.002.736</b>	<b>99</b>
<b>Ostali troškovi</b>		<b>31.147.083</b>	<b>29.461.954</b>	<b>95</b>
- naknade troškova zaposlenima i troškovi ostalih materijalnih prava zaposlenih	/vi/	10.453.348	8.846.352	85
- reprezentacija i darovanja		294.134	306.041	104
- premije osiguranja		1.654.991	1.869.430	113
- porezi i doprinosi koji ne ovise o rezultatu		7.507.503	7.202.097	96
- bankarske usluge i naknade	/viii/	10.789.391	10.314.533	96
- ostalo (struč. lit. i obrazov., zdrav. pregledi i sl.)		447.716	923.501	206
<b>Vrijednosno usklađenje</b>		<b>0</b>	<b>7.512</b>	<b>0</b>
- Vrijednosno usklađenje kratkotrajne imovine (osim financijske imovine)	/ix/	0	7.512	0
<b>Ostali poslovni rashodi</b>	/x/	<b>18.581.046</b>	<b>20.983.526</b>	<b>113</b>
- neotpisana vrijednost (gubitak) prodane imovine		31.598	1.770	6
- otpisi, kalo, rastep i lom robe		17.663.528	20.058.446	114
- naknadno utvrđeni rash. proteklih godina		138.508	144.566	104
- novčane kazne i naknade šteta		688.932	703.238	102
- ostalo		58.480	75.506	129
<b>UKUPNO:</b>		<b>1.313.312.566</b>	<b>1.416.730.585</b>	<b>108</b>

/i/ Ukupni poslovni rashodi u prvom polugodištu 2012. godini iznose 1.416.730.585 kuna i porasli su za 8% u odnosu na prethodno razdoblje, a najvećim dijelom odnose se na troškove prodane robe koji iznose 1.113.843.511 kuna ili 79% ukupnih poslovnih rashoda.

/ii/ Troškovi sirovina i materijala ugostiteljskih objekata koji se nalaze u sklopu prodajnih prostora – supermarketa u prvom polugodištu 2012. godine iznose 2.906.920 kuna i čine 27,6% ukupno utrošenih sirovina i materijala na nivou Društva.

**/iii/** Troškovi zakupnina u prvoj polovici 2012. godine iznose ukupno 6.755.766 kuna i čine 17,4% ukupnih troškova usluga, a odnose se na nekretnine u zakupu (prodajni, poslovni prostori i zemljišta) koje Društvo koristi za obavljanje svoje osnovne djelatnosti.

**/iv/** Troškovi propagande i reklame u prvoj polovici 2012. godine iznose 17.928.778 kuna, a čine 46,1% ukupnih troškova usluga.

**/v/** Troškovi intelektualnih usluga iskazani su u iznosu od 1.657.692 kune, a odnose se na troškove programske podrške, odvjetnika, javnih bilježnika, revizije i drugo.

**/vi/** Troškovi osoblja i naknada troškova zaposlenih te troškova ostalih materijalnih prava zaposlenih iznose ukupno 98.414.425 kuna i čine 6,95% ukupnih poslovnih rashoda. Na troškove osoblja odnosno na bruto plaće zaposlenih u prvoj polovici 2012. godine odnosi se 89.568.073 kuna i veći su za 19% u odnosu na prethodno razdoblje.

**/vii/** Troškovi amortizacije u prvoj polovici 2012. godine iznose 79.002.736 kuna, a u strukturi rashoda čine 5,6% ukupnih poslovnih rashoda.

**/viii/** Bankarske usluge i naknade u prvoj polovici 2012. godine ukupno iznose 10.314.533 kuna i čine 35% ukupnih ostalih troškova poslovanja. Najvećim dijelom se odnose na troškove naknada – provizija izdavaocima kreditnih kartica (7.052.171 kuna), na naknade troškova i usluga banaka (2.812.527 kuna), na troškove usluga platnog prometa (445.816 kuna) te na troškove ostalih bankarskih usluga i naknada (4.019 kuna).

**/ix/** U prvoj polovici 2012. godine Društvo je u skladu sa svojom računovodstvenom politikom izvršilo otpis potraživanja za koja je utvrđeno da ne postoji mogućnost naplate u ukupnom iznosu od 7.512 kuna.

**/x/** Ostali poslovni rashodi u prvoj polovici 2012. godine iznose ukupno 20.983.526 kuna i porasli su za 13% , a gotovo u cijelosti se odnose na rashode s osnova otpisa, kala, rastepa i loma robe u iznosu od 20.058.446 kuna koji čine 1,8% nabavne vrijednosti prodane robe ( u 2011. godini činili su 1,7%).

## 7. DOBIT FINANCIJSKE GODINE

Za razdoblje od 1. siječnja do 30. lipnja 2012. godine Društvo je temeljem razlike prihoda i rashoda ostvarilo rezultat poslovanja:

	<u>30.06.2011.</u>	<u>30.06.2012.</u>	Indeks
	HRK	HRK	2012/2011
- ukupni prihodi	1.382.720.429	1.500.848.938	109
- ukupni rashodi	(1.363.857.240)	(1.480.791.633)	109
Dobit prije oporezvanja	18.863.189	20.057.305	106
Porez na dobit iz poslovanja	0	0	0
<b>Dobit polugodišta</b>	<b>18.863.189</b>	<b>20.057.305</b>	106

Društvo je u prvoj polovici 2012. godine ostvarilo slijedeći rezultat prije oporezivanja u računu dobiti i gubitka:

	<u>30.06.2011.</u>	<u>30.06.2012.</u>	Indeks
	HRK	HRK	2012/2011
- dobit iz osnovne djelatnosti	68.650.742	83.619.069	122
- financijski gubitak	(49.787.553)	(63.561.764)	128
<b>UKUPNO</b>	<b>18.863.189</b>	<b>20.057.305</b>	106

Financijski gubitak ove kao i prošle godine proizašao je iz znatnih kamata obračunatih u prvom polugodištu 2012. godine po ugovorenim dugoročnim i kratkoročnim kreditima s bankama, leasing kućama, osiguravajućim društvima i dobavljačima (Bilješka 5).

## 8. DUGOTRAJNA IMOVINA

Stanje i promjene na materijalnoj i nematerijalnoj imovini u prvoj polovici 2012. godine, prikazane su na sljedeći način:

	<b>-HRK-</b>									
	Zemljište	Građevinski objekti	Postrojenja i oprema	Alati, pogonski inventar i transportna sredstva	Predujmovi za materijalna sredstva	Materijalna imovina u pripremi	Ostala materijalna imovina	Ulaganja u nekretnine	Ukupno materijalna imovina	Nematerijalna imovina
<b>NABAVNA VRIJEDNOST</b>										
Stanje 1.siječnja 2012.	1.086.391.924	1.516.367.597	356.362.002	46.331.562	7.691.998	1.302.571	526.407	40.170.362	3.055.144.423	27.762.619
<b>Povećanje</b>										
- nabava u prvoj polovici 2012.	0	0	0	0	0	8.782.906	0	0	8.782.906	3.351.556
- nabava, prijenos	85.829.730	41.917.488	25.490.707	1.753.389	37.224	0	140.686	135.510	155.304.734	0
- revalorizacija - usklađenje na tržišnu vrijednost	0	0	0	0	0	0	0	0	0	0
<b>Smanjenje</b>										
- rashod, prodaja, prijenos	(148.348)	0	(15.021.859)	(753.101)	(3.617.019)	(9.017.577)	0	0	(28.557.904)	0
Stanje 30. lipnja 2012.	1.172.073.306	1.558.285.085	366.830.850	47.331.850	4.112.203	1.067.900	667.093	40.305.872	3.190.674.159	31.114.175
<b>ISPRAVAK VRIJEDNOSTI</b>										
Stanje 1. siječnja 2012.	0	383.787.506	252.413.161	40.538.937	0	0	0	2.429.052	679.168.656	20.071.337
Obračun amortizacije u prvoj polovici 2012.	0	53.452.366	21.208.056	1.324.598	0	0	0	802.353	76.787.373	2.215.363
Amortizir. vrijednost rashod. i prodane imovine	0	0	(5.682.493)	(257.674)	0	0	0	0	(5.940.167)	0
Stanje 30. lipnja 2012.	0	437.239.872	267.938.724	41.605.861	0	0	0	3.231.405	750.015.862	22.286.700
<b>SADAŠNJA VRIJEDNOST</b>										
<b>30. lipnja 2012.</b>	1.172.073.306	1.121.045.213	98.892.126	5.725.989	4.112.203	1.067.900	667.093	37.074.467	2.440.658.297	8.827.475
<b>SADAŠNJA VRIJEDNOST</b>										
<b>31. prosinca 2011.</b>	1.086.391.924	1.132.580.091	103.948.840	5.830.134	14.980.466	1.302.571	526.407	37.703.800	2.383.264.233	7.691.282

*/i/* Tijekom prve polovice 2012. godine Društvo je uložilo u nekretnine odnosno zemljišta i supermarkete iznos od 127.747.218 kuna. U prvoj polovici 2012. godine izgrađena su i otvorena 2 supermarketa i to: Novigrad Istarski i Novalja.

Ulaganje u kupnju zemljišta supermarketa otvorenih u prvoj polovici 2012. godine (Novigrad Istarski i Novalja) započelo je tijekom 2011. godine.

Po stanju krajem prvog polugodišta Društvo je obavljalo osnovnu djelatnost u 69 supermarketa (po stanju na dan 31. prosinca 2011. godine – u 67 supermarketa). Od navedenih supermarketa, po stanju na dan 30. lipnja 2012. godine, 64 supermarketa u vlasništvu su Društva, dok se 5 supermarketa nalazi u zakupu.

Tijekom prve polovice 2012. godine kupljeno je zemljište za izgradnju objekta u Zapruđu čije bi otvaranje trebalo uslijediti do kraja 2012. godine. U 2012. godini u planu je otvaranje još jednog hipermarketa, i to hipermarket u Zapadnom trgovačkom centru Rijeka.

Društvo je osim znatnih ulaganja u nekretnine (zemljišta i građevinske objekte) izvršilo i znatna ulaganja u opremu i uređaje za nove supermarkete te nabavku novih transportnih i prijevoznih sredstava (27.244.096 kuna).

*/ii/* Nad svim nekretninama u vlasništvu Društva na dan 30.06.2012., osim supermarketa Novigrad-Istarski i Novalja, upisani su tereti po osnovu osiguranja povrata kredita.

*/iii/* Po stanju 30. lipnja 2012. godine potraživanja po osnovu danih predujmova iznose 4.112.203 kune, a odnose se prvenstveno na date predujmove za izgradnju supermarketa te za nabavku postrojenja, opreme, transportnih sredstava i drugo.

## 9. DUGOTRAJNA FINACIJSKA IMOVINA

Dugotrajnu financijsku imovinu čine:

		<u>31.12.2011.</u>	<u>30.06.2012.</u>	<b>Indeks</b>
		<b>HRK</b>	<b>HRK</b>	<b>2012/2011</b>
- udjeli u drugim društvima	<i>/i/</i>	686.800	686.800	100
- depoziti i jamčevine	<i>/ii/</i>	15.179.964	15.179.964	100
- dani zajam		95.377	79.699	84
<b>UKUPNO</b>		<b>15.962.141</b>	<b>15.946.463</b>	100

*/i/* Društvo u poslovnim knjigama na dan 30. lipnja 2012. godine ima evidentirane po trošku stjecanja udjele u društvu Mercator-Plodine-Billa d.o.o. Rijeka (danas u likvidaciji) u iznosu od 666.800 kuna ili 33,34% temeljnog kapitala Društva, 100%-tni udio u iznosu od 20.000 kuna u Društvu Kiosk-P d.o.o. Rijeka, koje je temeljem Rješenja Trgovačkog suda u Rijeci od 01.03.2012. godine preimenovano u Plodine nekretnine d.o.o. (navedeno društvo nije započelo sa obavljanjem djelatnosti).

Nad društvom Mercator-Plodine-Billa d.o.o. Rijeka temeljem Rješenja Trgovačkog suda u Rijeci od dana 14. siječnja 2011. godine pokrenut je postupak likvidacije. S obzirom na navedeno Društvo nema obavezu konsolidacije financijskih izvještaja za polugodište 2012. godine.

*/ii/* Dani depoziti i jamčevine se odnose na dane jamčevine po operativnom leasingu za nekretnine u Koprivnici (5.588.092 kune) i nekretnine u Varaždinu (4.257.172 kune), na jamčevine po financijskom leasingu za nekretninu u Požegi (335.075 kuna), na jamčevine za kupnju nekretnine u Rijeci – Kukuljanovu (1.348.632 kuna), na jamčevine date po operativnim

leasinzima za osobne automobile (499.093 kune) te na depozit dat po operativnom leasingu za brod (3.151.900 kuna).

## 10. ZALIHE

Zalihe prikazujemo na slijedeći način:

		<u>31.12.2011.</u>	<u>30.06.2012.</u>	Indeks
		HRK	HRK	2012/2011
- sirovine i materijal		1.087.637	1.239.186	114
- trgovačka roba	/i/	346.839.452	349.994.913	101
- predujmovi za zalihe		9.518.955	12.177.432	128
- ostala imovina namijenjena prodaji	/ii/	2.652.270	2.652.270	-
<b>UKUPNO</b>		<b>360.098.314</b>	<b>366.063.801</b>	102

/i/ Zalihe Društva u prvoj polovici 2012. godine povećane su za 2% u odnosu na 31.prosinca 2011. godine.

/ii/ Ostala imovina namijenjena prodaji na dan 30. lipnja 2012. godine iznosi 2.652.270 kuna i u cijelosti se odnosi na sadašnju vrijednost nekretnine u Rijeci.

## 11. POTRAŽIVANJA

Potraživanja se odnose na:

		<u>31.12.2011.</u>	<u>30.06.2012.</u>	Indeks
		HRK	HRK	2012/2011
- potraživanja od kupaca	/i/	70.894.211	77.811.311	110
- potraživanja od zaposlenika i članova poduzetnika		66.109	35.165	53
- potraživanja od države i drugih institucija		25.286.213	6.998.798	28
- ostala potraživanja		119.860	119.860	100
<b>UKUPNO</b>		<b>96.366.393</b>	<b>84.965.134</b>	88

/i/ Potraživanja od kupaca iskazujemo na slijedeći način:

		<u>31.12.2011.</u>	<u>30.06.2012.</u>	Indeks
		HRK	HRK	2012/2011
- potraživanja od kupaca za robu u zemlji	/i/	46.222.274	52.630.263	114
- potraživanja od kupaca za marketinške usluge	/ii/	20.979.797	21.504.735	103
- potraživanja od kupaca za usluge i drugo		3.692.140	3.259.820	88
- utužena potraživanja		538.897	955.390	177
- ispravak vrijednosti potraživanja od kupaca		(538.897)	(538.897)	0
<b>UKUPNO:</b>		<b>70.894.211</b>	<b>77.811.311</b>	110



*/i/* Ukupno iskazana potraživanja od kupaca za robu u zemlji po stanju na dan 30. lipnja 2012. godine iznose 52.630.263 kune i veće su za 14% u odnosu na 31. prosinca 2011. godine, a najveći dio odnosno 40.763.329 kune ili 77,45% odnosi se na potraživanja od društava kartičara po osnovu prodaje robe uz bezgotovinsko plaćanje.

Potraživanja od društva kartičara po osnovu prodaje na dan 30. lipnja 2012. godine veća su u odnosu na 31. prosinca 2011. godine za 12,6%.

*/ii/* Potraživanja od kupaca za marketinške usluge na dan 30. lipnja 2012. godine iznose 21.504.735 kuna i čine 27,6% ukupno iskazanih potraživanja od kupaca, a porasli su za 3% u odnosu na 31. prosinca 2011. godine.

## 12. KRATKORAJNA FINACIJSKA IMOVINA

Kratkoročnu financijsku imovinu predstavljaju:

	<u>31.12.2011.</u>	<u>30.06.2012.</u>	Indeks
	HRK	HRK	2012/2011
Dani zajmovi povezanim poduzetnicima	4.667.445	4.389.528	94
Ulaganja u vrijednosne papire	379.961	379.661	100
Dani zajmovi, depoziti i slično	1.234.314	987.403	80
<b>UKUPNO</b>	<b>6.281.720</b>	<b>5.756.592</b>	92

## 13. NOVČANA SREDSTVA

Novčana sredstva predstavljaju:

	<u>31.12.2011.</u>	<u>30.06.2012.</u>	Indeks
	HRK	HRK	2012/2011
- novac na kunskim računima	19.889.157	1.736.910	9
- novac na deviznim računima	198.416	6.198	3
- novac u blagajni	924.523	16.829.971	1820
<b>UKUPNO</b>	<b>21.012.096</b>	<b>18.573.079</b>	88

#### 14. PLAĆENI TROŠKOVI BUDUĆIH RAZDOBLJA I OBRAČUNATI PRIHODI

Plaćeni troškovi budućih razdoblja i obračunati prihodi odnose se na:

		<u>31.12.2011.</u>	<u>30.06.2012.</u>	Indeks
		HRK	HRK	2012/2011
- obračunati prihodi u 2012. godini po osnovu superabata čije isprave će biti izdane do kraja godine, a odnose se na poslovanje u prvom polugodištu	/i/	43.889.916	130.087.961	296
- odgođeni rashodi po osnovi prodaje nekretnina	/ii/	15.216.029	15.216.029	100
- unaprijed plaćene kamate po financijskom leasingu		0	0	-
- ostali budući troškovi poslovanja		319.573	131.942	41
<b>UKUPNO</b>		<b><u>59.425.518</u></b>	<b><u>145.435.932</u></b>	245

*/i/* Obračunati prihodi u prvoj polovici 2012. godine po osnovu superabata odnose se na nedospjela potraživanja koja se odnose na period od 01.01. do 30.06.2012. Osnovica za obračun superabata je ostvaren promet sa svakim pojedinim dobavljačem i ugovorenih uvjeta ostvarivanja dodatnih popusta. Navedeno provodi se temeljem poštivanja MRS, odnosno načela nastanka događaja, a za koje se u istom obračunskom razdoblju nisu zadovoljili kriteriji priznavanja potraživanja ili obveza već se ispunjenje ovih kriterija očekuje do kraja 2012. godine.

*/ii/* Odgođeni troškovi odnose se na razliku između knjigovodstvene i prodajne vrijednosti nekretnina prodanih leasing kućama te ponovo kupljenih od leasing kuća, a koji terete rashode Društva u budućim razdobljima u visini obračunate amortizacije na navedenu razliku.

#### 15. KAPITAL I REZERVE

Strukturu kapitala čine temeljni (upisani) kapital, zakonske rezerve, revalorizacijske rezerve, zadržana dobit i dobit tekuće godine.

Stanje i struktura kapitala na dan 30. lipnja 2012. godine daje se u nastavku:

		<u>31.12.2011.</u>	<u>30.06.2012.</u>	Indeks
		HRK	HRK	2012/2011
- temeljni (upisani) kapital	/i/	90.000.000	90.000.000	100
- zakonske rezerve	/i/	4.574.907	4.574.907	100
- revalorizacijske rezerve		170.453.870	170.453.870	100
- zadržana dobit	/i/	34.596.611	61.844.379	179
- dobit poslovne godine		35.033.847	20.057.305	57
<b>UKUPNO:</b>		<b><u>334.659.235</u></b>	<b><u>346.930.461</u></b>	104

**/i/** Na Glavnoj skupštini društva Plodine d.d. održane 21. svibnja 2012. godine donijeta je Odluka o raspodjeli ostvarene dobiti Društva za 2011. godinu u iznosu od 40.774.977 kuna (koja se sastoji od 5.741.130 kuna iskazane u kapitalu kao zadržana dobit i dobiti iskazane u računu dobiti i gubitka u iznosu od 35.033.847 kuna) i to:

- za isplatu dividende dioničaru Društva raspoređuje se iznos od 7.786.079 kuna;
- ostatak ostvarene dobiti u iznosu od 32.988.897 kuna raspoređuje se u zadržanu dobit Društva.

## 16. DUGOROČNE OBVEZE

Dugoročne obveze odnose se na:

		<u>31.12.2011.</u>	<u>30.06.2012.</u>	<b>Indeks</b>
		<b>HRK</b>	<b>HRK</b>	<b>2012/2011</b>
- obveze prema bankama i drugim financijskim institucijama	/i/	1.509.154.450	1.552.151.532	103
- obveze po vrijednosnim papirima	/ii/	99.926.266	99.957.866	100
- odgođena porezna obveza		14.577.176	14.577.176	100
<b>UKUPNO</b>		<b><u>1.623.657.892</u></b>	<b><u>1.666.686.574</u></b>	103

**/i/** Ukupno iskazane obveze prema bankama i drugim financijskim institucijama na dan 30. lipnja 2012. godine iznose 1.663.800.642 kuna od čega se na obveze koje dospijevaju nakon 1. srpnja 2012. Do 31. prosinca 2012. godine odnosi 111.649.110 kuna.

	<b>Financijski najam</b>	<b>Dugoročni krediti</b>	<b>Ukupno</b>
01.01.2012.	555.811.272	1.160.959.217	1.716.770.489
Povećanje	10.586.581	56.607.373	67.193.954
Smanjenje	(46.065.980)	(74.097.821)	(120.163.801)
<b>30.06.2012.</b>	<b>520.331.873</b>	<b>1.143.468.769</b>	<b>1.663.800.642</b>
<b>Kratkoročni dio</b>	<b>36.009.399</b>	<b>75.639.712</b>	<b>111.649.110</b>
Dospijeće 01.07.-31.12.2012.	36.009.399	75.639.712	111.649.110
<b>Dugoročni dio</b>	<b>484.322.474</b>	<b>1.067.829.057</b>	<b>1.552.151.532</b>

Prema stanju na dan 30. lipnja 2012. godine dugoročne obveze prema bankama i drugim financijskim institucijama veće su za 3% u odnosu na 31. prosinca 2011. godine. Tijekom prve polovice 2012. godine Društvu su odobreni novi dugoročni krediti i leasinsi u iznosu od 67.193.954 kuna.

Dugoročni krediti najvećim dijelom odobreni su za kupnju i izgradnju supermarketa te nabavku opreme i uređenje supermarketa kao i za nabavku informatičke i ostale opreme i transportnih i prometnih sredstava.

Po svim kreditima i leasinzima na ime osiguranja plaćanja upisana su založna prava kao i prava vlasništva na nekretninama i pokretninama Društva.

**/ii/** Društvo ima obvezu za izdane obveznice u nominalnom iznosu od 100.000.000 kuna koje dospijevaju na naplatu u ožujku 2013. godine uz nepromjenjivu kamatnu stopu od 9%. Obveznice su izdane uz diskont temeljem čega u poslovnim knjigama Društva obveza na dan 30. lipnja 2012. godine iznosi 99.957.866 kuna.

## 17. KRATKOROČNE OBVEZE

Po stanju na dan 30. lipnja 2012. godine kratkoročne obveze iznose se 1.071.021.490 kuna i odnose se na:

		<u>31.12.2011.</u>	<u>30.06.2012.</u>	<b>Indeks</b>
		<b>HRK</b>	<b>HRK</b>	<b>2012/2011</b>
- obveze prema bankama i drugim financijskim institucijama	/i/	309.606.197	233.653.440	75
- obveze za predujmove		53.033	32.803	62
- obveze prema dobavljačima	/ii/	632.551.404	813.407.801	129
- obveze prema zaposlenicima		15.173.012	15.985.100	105
- obveze za poreze, doprinose i slična davanja	/iii/	31.749.537	7.893.836	25
- obveze s osnova udjela u rezultatu		0	0	0
- ostale kratkoročne obveze		59.217	48.510	82
<b>UKUPNO</b>		<b>989.192.400</b>	<b>1.071.021.490</b>	<b>108</b>

/i/ Ukupno iskazane obveze prema bankama i drugim financijskim institucijama na dan 30. lipnja 2012. godine iznose 233.653.440 kuna i manje su u odnosu na 31. prosinca 2011. za 25%, a odnose se na:

		<u>31.12.2011.</u>	<u>30.06.2012.</u>	<b>Indeks</b>
		<b>HRK</b>	<b>HRK</b>	<b>2012/2011</b>
<b>Obveze po kratkoročnim kreditima banaka</b>		<b>101.990.158</b>	<b>122.004.330</b>	<b>120</b>
- Partner banka d.d. Zagreb, Podružnica Rijeka		36.569.126	30.451.185	83
- Privredna banka Zagreb d.d.		15.085.993	0	-
- Podravska banka d.d.		50.335.039	50.346.567	100
- Imex banka d.d.		0	22.721.107	-
- Istarska banka d.d.		0	5.719.087	-
- Slatinska banka d.d.		0	3.766.384	-
- Volksbank d.d.		0	9.000.000	-
<b>Dugoročne obveze koje dolaze na naplatu u 2012. godini</b>	16/i/	<b>207.616.039</b>	<b>111.649.110</b>	<b>54</b>
<b>UKUPNO:</b>		<b>309.606.197</b>	<b>233.653.440</b>	<b>75</b>

Uz obveze koje dospijevaju na naplatu u 2012. godini po kratkoročnim kreditima Društvo ima i tekućih obveza po dugoročnim kreditima i leasinzima koji ukupno iznose po stanju 30. lipnja 2012. godine 111.649.110 kuna, a dospijevaju u periodu od 01.07.2012. do 31.12.2012. godine.

*/ii/* Obveze prema dobavljačima predstavljaju:

	<u>31.12.2011.</u>	<u>30.06.2012.</u>	Indeks
	HRK	HRK	2012/2011
- obveze prema dobavljačima u zemlji	552.006.478	717.184.183	130
- obveze prema dobavljačima u inozemstvu	41.608.539	38.744.082	93
- obveze za nefakturiranu robu i usluge i investicije	17.333.889	21.203.833	122
- obveze preuzete temeljem ugovora o cesiji, asignaciji i kompenzacijama	21.602.498	36.275.703	168
<b>UKUPNO:</b>	<b>632.551.404</b>	<b>813.407.801</b>	129

*/iii/* Obveze za poreze, doprinose i slična davanja čine:

	<u>31.12.2011.</u>	<u>30.06.2012.</u>	Indeks
	HRK	HRK	2012/2011
- obveze za doprinos za šume, članarinu turističkoj zajednici i ostalo	210.986	6.088	3
- obveze za porez na dobit	2.727.574	0	0
- obveze prema zaposlenima za prijevoz na posao i s posla, za putne troškove i ostale obveze prema zaposlenima	1.105.973	1.160.099	105
- obveze za povratnu naknadu za ambalažu	5.990.289	0	0
- ostale obveze	<i>/i/</i> 21.714.715	6.727.649	31
<b>UKUPNO:</b>	<b>31.749.537</b>	<b>7.893.836</b>	25

*/i/* Ostale obveze predstavljaju obveze poreza na dodanu vrijednost za lipanj 2012. godinu (4.453.360 kuna), obveze za kamate s osnove izdanih vrijednosnih papira (2.243.835 kuna), obveze za carinu i carinske pristojbe (29.454 kuna), te ostale poreze, takse i pristojbe (1.000 kuna).

## 18. ODGOĐENO PLAĆANJE TROŠKOVA I PRIHODI BUDUĆEG RAZDOBLJA

Odgođeno plaćanje troškova i prihodi budućeg razdoblja po stanju na dan 30. lipnja 2012. godine iznose 1.588.248 kuna i u cijelosti se odnose na odgođeni prihod budućeg razdoblja odnosno na izdane bonove za kupnju u supermarketima koji će biti iskorišteni tijekom 2012. godine.

## 19. FINANCIJSKI INSTRUMENTI

Društvo ne koristi izvedene financijske instrumente. Politika upravljanja rizicima koji su povezani s upravljanjem novčanim sredstvima, kreditima, obvezama i potraživanjima može se sažeti u sljedeće:

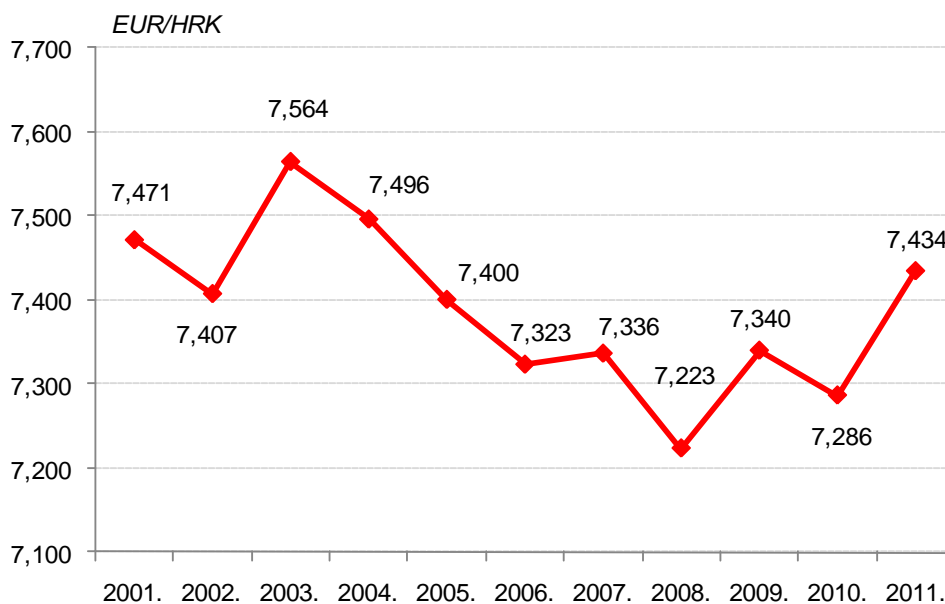
### Tečajni, kreditni i kamatni rizik

U segmentu redovnog poslovanja, Društvo je izloženo tečajnom riziku jedino u djelu uvoza roba, a koji čini svega 8% nabave te time bitno ne utječe na poslovanje.

Izloženost tečajnom riziku prisutno je u djelu kreditnog zaduženja Društva gdje su gotovo sve obveze Društva vezane uz EUR te time ima utjecaja na samo poslovanje i novčane tijekomove. Društvo ovisno o godinama i kretanju tečaja ostvaruje pozitivne i negativne tečajne razlike.

Društvo je sagledavalo i mogućnost korištenja derivativnih financijskih instrumenata kao zaštite od tečajnih rizika, no zbog relativno stabilnog kretanja tečaja, a što se vidi kroz njegovo kretanje unazad nekoliko godina, Društvo se nije odlučilo za takav oblik zaštite jer smatra da bi troškovi ugovaranja takvog oblika zaštite bili viši u odnosu na možebitne tečajne razlike.

**Grafički prikaz 1.** Kretanje prosječnog srednjeg tečaja HNB-a po godinama za razdoblje od 2001. do 2011. godine

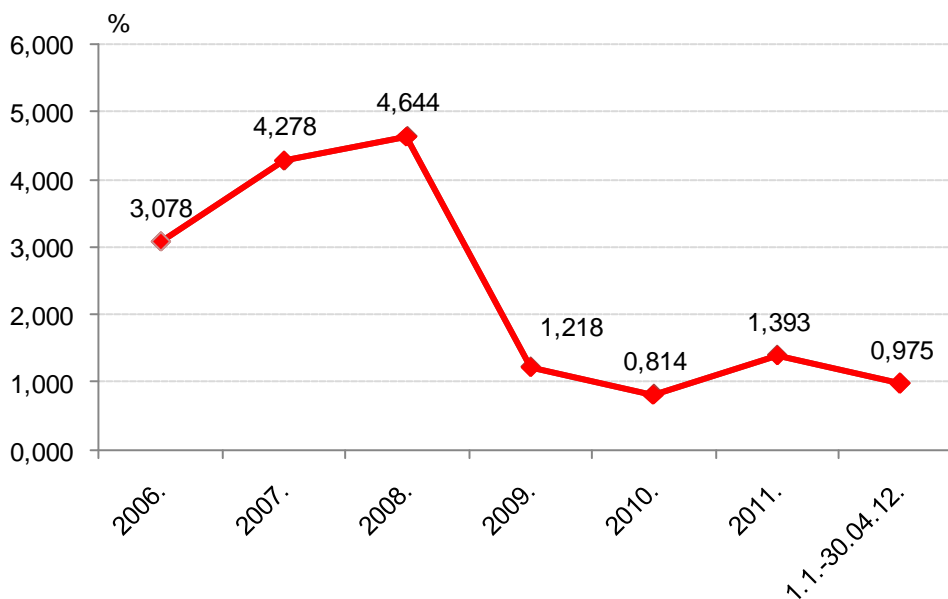


Izvor: HNB

Kamatnom riziku društvo je izloženo u djelu kreditiranja obzirom da je većina kreditnih plasmana vezana uz EURIBOR, no posljednjih godina EURIBOR pokazuje trend pada što pozitivno utječe na poslovanje. U narednom razdoblju očekivanja su da se vrijednost EURIBOR-a ne bi trebala znatno mijenjati što bi trebalo pozitivno utjecati na samo poslovanje.

Bez obzira na navedeno, neprestano se razmatra korištenje derivata (IRS), te se prikupljaju ponude kako bi se moglo promptno reagirati ukoliko se situacija na tržištu promijeni.

**Grafički prikaz 2.** Kretanje prosječnog tromjesečnog EURIBOR-a za razdoblje od 2006. do 30. travnja 2012.



Izvor: Bloomberg

### Rizik likvidnosti

Rizik likvidnosti, koji se također naziva rizikom financiranja, je rizik suočavanja Društva s teškoćama u pribavljanju sredstava za podmirenje obveza po financijskim instrumentima. Upravljanje rizikom likvidnosti podrazumijeva održavanje potrebne količine novca iz redovnog poslovanja te osiguravanje raspoloživosti financijskih sredstava adekvatnim iznosom ugovorenih kreditnih okvira.

Likvidnost ovisi o pravovremenoj naplati potraživanja, a budući da je osnovna djelatnost Društva maloprodaja, te da su najznačajniji kupci krajnji potrošači, Društvo nije izloženo riziku neizvjesnosti naplate potraživanja.

U segmentu bezgotovinskih potraživanja koriste se razni instrumenti naplate kao što su cesija, kompenzacija potraživanja, te ostali oblici namire međusobnih novčanih obveza i potraživanja.

Društvo ima značajne obveze prema kreditnim institucijama čije su otplate disperzirane na dugi rok otplate. Godišnja otplata iznosi 10% ukupnog kamatonosnog duga, koja se uredno i bez poteškoća podmiruje.

Plodine imaju razvijen sustav kontrole i nadzora naplate potraživanja, te sustav planiranja dnevnih, tjednih odnosno mjesečnih obveza, što je temelj planiranja novčanog tijeka i efikasnog upravljanja rizikom likvidnosti.

### Procjena fer vrijednosti

Glavni financijski instrumenti Društva koji se ne vode po tržišnoj vrijednosti su novac i novčani ekvivalenti, potraživanja od kupaca, ostala potraživanja, dugoročna financijska imovina, obveze prema dobavljačima i ostale obveze, te dugoročni krediti.

Iskazana knjigovodstvena vrijednost novca i novčanih ekvivalenata približna je njihovoj fer vrijednosti zbog kratkoročnog dospjeća ovih financijskih instrumenata.



## **VI. Međuizvještaj posloводства za razdoblje od 01. siječnja do 30. lipnja 2012.**

Analizirajući rezultate poslovanja i trenutnu situaciju u Hrvatskoj, Društvo je ostvarilo zavidne rezultate, ojačalo svoju poziciju, te se može konstatirati da su se korišteni koncept razvoja i organizacijski ustroj pokazali vrlo učinkoviti. Društvo razvija i ulaže isključivo u osnovnu djelatnost, odnosno maloprodaju, strogo vodeći računa o troškovima, asortimanu, ponudi najpovoljnijih cijena na tržištu, uz konstantan rad na obuci i obrazovanju zaposlenika, a uspješnost se ogleda u adekvatnom povratu kapitala i adekvatnom prinosu na kapital.

Društvo je prvo polugodište 2012. godinu, koje, kao i 2011. godinu, evidentno obilježavaju kriza i recesija na tržištu, iskoristilo za unapređenje poslovanja u 69 otvorenih objekata nastojeći maksimalno povećati njihovu iskoristivost. Jačanje tržišne pozicije Društva omogućilo je ugovaranje kvalitetnijih uvjeta nabave robe što osigurava kupcima ponudu širokog asortimana roba po najpovoljnijim cijenama u Hrvatskoj. Navedeno svoj potencijal također iskazuje na stavkama prihoda kroz ostvarenje dodatnih bonifikacija od strane dobavljača. Likvidacija Društva Mercator-Plodine-Billa d.o.o. nije se negativno odrazila na odnos s dobavljačima ni na uvijete nabave robe.

Komparativne prednosti Društva su slijedeće:

1. izabran je profil (format) objekta koji je najoptimalniji za Hrvatsko tržište;
2. pravilno profiliranje i opredjeljenje isključivo za maloprodaju, prateći potrebe krajnjih kupaca, koji su prepoznali prednosti, lojalni su i njihov se broj stalno povećava;
3. iznimna racionalnost;
4. višegodišnji rad i sistematično provođenje zacrtanog plana.

U prvoj polovici 2012. godini je ostvaren zacrtani plan razvoja. Otvorena su 2 nova objekta, te je ostvaren ukupni prihod od 1.500.848.938 HRK, što je za 8,6% više nego u istom razdoblju prošle godine, te je nastavljen višegodišnji trend rasta prihoda, iako u manjem obujmu od prethodnih godina zbog očigledne gospodarske i financijske krize koja je potresla svjetsko pa tako i hrvatsko tržište.

U prvom polugodištu 2012. godine prihodi od prodaje robe na veliko i na malo bilježe rast od 7%. Ostvareni prihod od prodaje robe gotovo u cijelosti ostvaren je u maloprodaji i to 84,8% ukupnih poslovnih prihoda ili 1.271.749.640 HRK prihoda.

Ukupni poslovni rashodi u prvom polugodištu 2012. godine porasli su za 7,9% u odnosu na isto razdoblje prošle godine, a najvećim dijelom odnose se na troškove prodane robe koji iznose 1.113.843.511 HRK ili 78,6% ukupnih poslovnih rashoda.

Troškovi sirovina i materijala iznose 44.945.617 HRK i bilježe rast od 20% u odnosu na isto razdoblje prošle godine, prvenstveno zbog velikog broja objekata koji su se otvarali u drugom polugodištu 2011. godine. Od ukupno otvorenih 10 objekata u 2011. godini, njih 7 je otvoreno u drugom polugodištu.

Troškovi osoblja u prvom polugodištu 2012. godine iznose 89.568.073 HRK i bilježe rast od 19%, a to povećanje uzrokovano je povećanjem plaća kod velikog broja radnika.

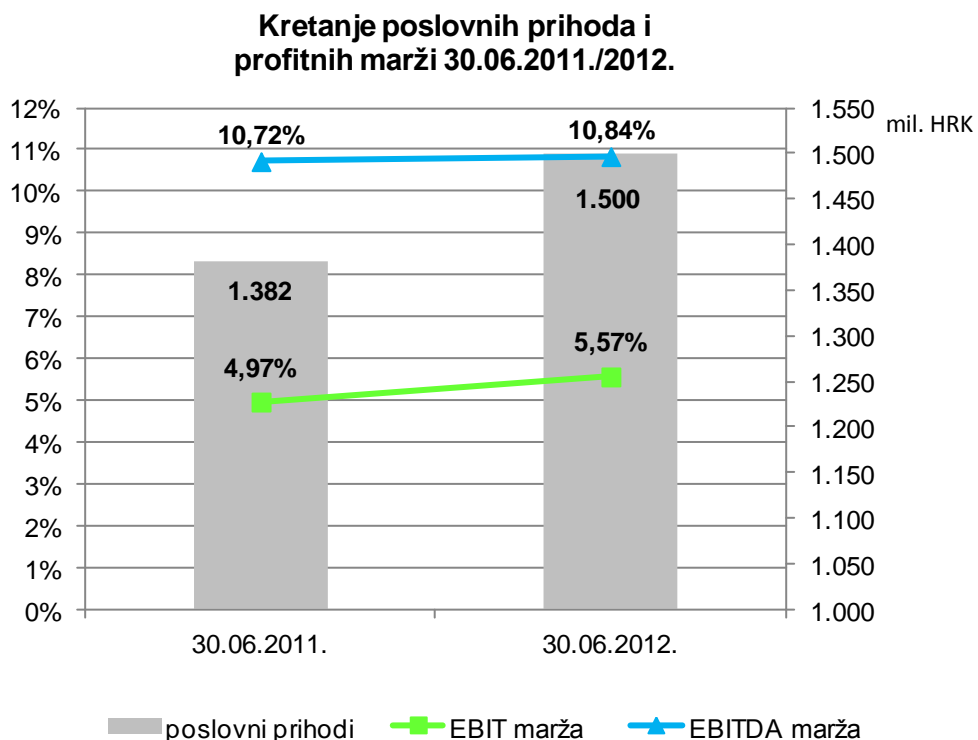
Ostali poslovni rashodi ne bilježe značajnija odstupanja u odnosu na 2011. godinu.

Uzimajući u obzir turbulentna krizna gospodarska događanja, Društvo je ipak ostvarilo zavidne rezultate. Prihodi osnovne djelatnosti iznose 1.500.349.654 HRK, a povećali su se za 8,6% u odnosu na isto razdoblje prošle 2011. godine, EBITDA iznosi 162.621.805 HRK i bilježi rast od 9,7%, a EBIT iznosi 83.619.069 HRK i bilježi rast od 21,8%.

EBIT marža u prvom polugodištu 2012. godine iznosi 5,57%, dok je u istom periodu prošle godine iznosila 4,97%, te bilježi rast od 12,2%. EBITDA marža također bilježi rast, te u prvom polugodištu 2012. iznosi 10,84%, dok je u istom razdoblju prošle godine iznosila 10,72%.



**Grafički prikaz 3.** Kretanje poslovnih prihoda i profitnih marži



Financijski rashodi u prvom polugodištu 2012. godine iznose 64.061.048 kuna i veći su u odnosu na prethodno razdoblje za 27%. Razlog navedenog pronalazi se u ubrzanoj ekspanziji u 2011. godini kada je otvoreno 10 novih objekata, te je Društvu u toj godini odobreno 547.587.038 kuna novih dugoročnih kredita odnosno leasinga.

U prvom polugodištu 2012. godine Društvo se dodatno zadužilo za 67.193.954 kuna za refinanciranje postojećeg objekta u Vodicama, financiranje novog objekta u Petrinji, te financiranje opreme novih objekata. Zbog usporene ekspanzije i manjeg obima novih zaduženja neto dug na dan 30. lipnja 2012. godine manji je za 1,52% u odnosu na 31. prosinca 2011. godine.

**Neto dug 30.06.2012.**

(u HRK)	31.12.2011.	30.06.2012.	
Kratkoročni krediti	101.990.158	122.004.330	19,62%
+ Tekuća dospjeća dugoročnih kredita	140.901.964	75.639.711	-46,32%
+ Tekuća dospjeća fin. leasinga	66.714.075	36.009.399	-46,02%
+ Dugoročni krediti	1.020.057.253	1.067.829.058	4,68%
+ Financijski leasing	489.097.197	484.322.474	-0,98%
+ Korporacijske obveznice	99.926.266	99.957.866	0,03%
- Novac i novčani ekvivalenti*	22.626.371	18.573.079	-17,91%
<b>= NETO DUG</b>	<b>1.896.060.542</b>	<b>1.867.189.759</b>	<b>-1,52%</b>

\*Novac u blagajni, novac na žiro-računu, udjeli u novčanim fondovima.

Dobit polugodišta iznosi 20.057.305 HRK i bilježi rast od 6,3% u odnosu na isto razdoblje prošle godine.

U 2012. godini i otvorena su dva objekta:

- Novigrad Istarski – objekt je otvoren 26.04.2012. godine. Vrijednost ukupne investicije uključujući i opremu je 4,2 mil. EUR. Neto površina prodajnog prostora iznosi 1.038 m<sup>2</sup>.
- Novalja – objekt je otvoren 25.05.2012. godine. Objekt je troetažni, u podrumu se nalazi garaža, u prizemlju je supermarket, a na katu se nalaze poslovni prostori namijenjeni zakupu i caffè bar. Ukupna vrijednost investicije uključujući opremu je 7,6 mil. EUR. Neto površina prodajnog prostora iznosi 1.440 m<sup>2</sup>.

U 2012. godini u planu je još otvaranje:

- RIJEKA Zapadni trgovački centar – prostor je u zakupu u sklopu trgovačkog centra u Rijeci čije je otvorenje planirano 30.08.2012. godine. Ukupna površina u zakupu iznosi 4.431 m<sup>2</sup>, od čega neto površina prodajnog prostora iznosi 3.035 m<sup>2</sup>.
- ZAGREB ZAPRUĐE – trgovački centar koji će osim marketa imati i prostor predviđen za zakup. U planu je otvorenje do kraja 2012. godine. Vrijednost investicije je zajedno sa opremom oko 16,8 mil. EUR. Neto površina prodajnog prostora iznosi 5.675 m<sup>2</sup>.

Sa 69 otvorenih supermarketa do kraja lipnja 2012. godine, Društvo je ostvarilo zacrtani plan.

Odgovorno i strpljivo nastaviti će se analizirati poslovne prilike, zadržavajući jasan strateški fokus te prihvaćajući svaku priliku koja bi dugoročno omogućila rast i razvoj samog Društva, a time i hrvatskog gospodarstva, prihvaćajući moderne svjetske trendove, zadržavajući transparentnost u poslovanju, pozitivan imidž i povjerenje svih sudionika u poslovanju.

Primarni cilj Društva je – 15-20% tržišnog udjela, te poslovanje sa 100 supermarketa.

**VII. Izjava osoba odgovornih za sastavljanje izvještaja****PLODINE****Plodine d.d.**  
Ružičeva 29  
51000 RIJEKA

OIB 92510683607

Rijeka, 20.08.2012.

Na temelju članka 407. do 410. Zakona o tržištu kapitala (Narodne novine 88/08, 146/08 i 74/09) predsjednik Uprave Društva Plodine d.d., Ružičeva 29, Rijeka, daje

**IZJAVU**

da je skraćeni set nerevidiranih i nekonsolidiranih financijskih izvještaja za razdoblje od 01. siječnja do 30. lipnja 2012. godine sastavljen u skladu s Međunarodnim standardima financijskog izvješćivanja (MSFI) odobrenih za primjenu u Republici Hrvatskoj, te hrvatskim zakonom o računovodstvu, te daje cjelovit, fer i istinit prikaz imovine i obveza, dobitka, financijskog položaja i poslovanja. Izvještaj poslovanja sadrži istinit prikaz razvoja i rezultata poslovanja i položaja Društva Plodine d.d. Rijeka.

Predsjednik Uprave

Mile Ćurković dipl. oec.

**PLODINE** d.d.  
51000 RIJEKA  
Ružičeva 29