

**Prilog 1.**

Razdoblje izvještavanja:

01.01.2012.

do

30.06.2012.

**Tromjesečni financijski izvještaj poduzetnika TFI-POD**

Matični broj (MB): 03325784

Matični broj subjekta (MBS): 040000622

Osobni identifikacijski broj (OIB): 09381762740

Tvrtka izdavatelja: **MGK-pack d.d.**

Poštanski broj i mjesto: 51227

Kukuljanovo

Ulica i kućni broj: Kukuljanovo 349

Adresa e-pošte: general@mgk-pack.com

Internet adresa: www.mgk-pack.com

Šifra i naziv općine/grada: 4

Bakar

Šifra i naziv županije: 8 Primorsko-goranska

Broj zaposlenih: 103

(krajem izvještajnog razdoblja)

Konsolidirani izvještaj: NE

Šifra NKD-a: 2592

Tvrtke subjekata konsolidacije (prema MSFI):

Sjedište:

MB:

Knjigovodstveni servis:

Osoba za kontakt: Marija Katalinić

(unos se samo prezime i ime osobe za kontakt)

Telefon: 051503053

Telefaks: 051251312


Adresa e-pošte: marija.katalinic@mgk-pack.com

Prezime i ime: Kristian Krpan, Antun Pende

(osoba ovlaštene za zastupanje)

**Dokumentacija za objavu:**

1. Financijski izvještaji (bilanca, račun dobiti i gubitka, izvještaj o novčanom tijeku, izvještaj o promjenama kapitala i bilješke uz financijske izvještaje)
2. Međuizvještaj posloводства,
3. Izjavu osoba odgovornih za sastavljanje izvještaja izdavatelja.

**mgkpack d.d.**  
KUKULJANOVO · HRVATSKA  
(potpis osobe ovlaštene za zastupanje)

**BILANCA**  
stanje na dan 30.06..2012.

Obveznik: <b>MGK-pack d.d.</b>			
Naziv pozicije	AOP oznaka	Prethodno razdoblje	Tekuće razdoblje
1	2	3	4
<b>A) POTRAŽIVANJA ZA UPISANI A NEUPLAĆENI KAPITAL</b>	<b>001</b>		
<b>B) DUGOTRAJNA IMOVINA (003+010+020+029+033)</b>	<b>002</b>	65.121.157	66.206.241
<b>I. NEMATERIJALNA IMOVINA (004 do 009)</b>	<b>003</b>	113.042	90.994
1. Izdaci za razvoj	004		
2. Koncesije, patenti, licencije, robne i uslužne marke, softver i ostala prava	005	113.042	90.994
3. Goodwill	006		
4. Predujmovi za nabavu nematerijalne imovine	007		
5. Nematerijalna imovina u pripremi	008		
6. Ostala nematerijalna imovina	009		
<b>II. MATERIJALNA IMOVINA (011 do 019)</b>	<b>010</b>	34.473.663	35.605.787
1. Zemljište	011	9.185.870	9.185.870
2. Građevinski objekti	012	18.837.101	18.590.239
3. Postrojenja i oprema	013	5.120.211	4.699.184
4. Alati, pogonski inventar i transportna imovina	014	537.199	364.371
5. Biološka imovina	015		
6. Predujmovi za materijalnu imovinu	016		1.766.849
7. Materijalna imovina u pripremi	017	745.487	951.479
8. Ostala materijalna imovina	018	47.795	47.795
9. Ulaganje u nekretnine	019		
<b>III. DUGOTRAJNA FINACIJSKA IMOVINA (021 do 028)</b>	<b>020</b>	30.534.452	30.509.460
1. Udjeli (dionice) kod povezanih poduzetnika	021	30.509.460	30.509.460
2. Dani zajmovi povezanim poduzetnicima	022		
3. Sudjelujući interesi (udjeli)	023		
4. Zajmovi dani poduzetnicima u kojima postoje sudjelujući interesi	024		
5. Ulaganja u vrijednosne papire	025		
6. Dani zajmovi, depoziti i slično	026	24.992	
7. Ostala dugotrajna financijska imovina	027		
8. Ulaganja koja se obračunavaju metodom udjela	028		
<b>IV. POTRAŽIVANJA (030 do 032)</b>	<b>029</b>	0	0
1. Potraživanja od povezanih poduzetnika	030		
2. Potraživanja po osnovi prodaje na kredit	031		
3. Ostala potraživanja	032		
<b>V. ODGOĐENA POREZNA IMOVINA</b>	<b>033</b>		
<b>C) KRATKOTRAJNA IMOVINA (035+043+050+058)</b>	<b>034</b>	39.997.472	29.567.365
<b>I. ZALIHE (036 do 042)</b>	<b>035</b>	6.601.115	9.340.146
1. Sirovine i materijal	036	3.144.137	3.876.921
2. Proizvodnja u tijeku	037	1.024.765	900.635
3. Gotovi proizvodi	038	2.302.288	4.352.433
4. Trgovačka roba	039	3.927	3.927
5. Predujmovi za zalihe	040	125.998	206.230
6. Dugotrajna imovina namijenjena prodaji	041		
7. Biološka imovina	042		
<b>II. POTRAŽIVANJA (044 do 049)</b>	<b>043</b>	25.005.516	19.885.494
1. Potraživanja od povezanih poduzetnika	044	4.152.692	1.624.745
2. Potraživanja od kupaca	045	19.986.143	18.181.361
3. Potraživanja od sudjelujućih poduzetnika	046	0	
4. Potraživanja od zaposlenika i članova poduzetnika	047	303.982	5.636
5. Potraživanja od države i drugih institucija	048	562.699	73.752
6. Ostala potraživanja	049		0
<b>III. KRATKOTRAJNA FINACIJSKA IMOVINA (051 do 057)</b>	<b>050</b>	6.321.375	164.000
1. Udjeli (dionice) kod povezanih poduzetnika	051		
2. Dani zajmovi povezanim poduzetnicima	052		0
3. Sudjelujući interesi (udjeli)	053		
4. Zajmovi dani poduzetnicima u kojima postoje sudjelujući interesi	054	4.990.000	
5. Ulaganja u vrijednosne papire	055	1.231.375	64.000
6. Dani zajmovi, depoziti i slično	056	100.000	100.000
7. Ostala financijska imovina	057		
<b>IV. NOVAC U BANC I BLAGAJNI</b>	<b>058</b>	2.069.466	177.725
<b>D) PLAĆENI TROŠKOVI BUDUĆEG RAZDOBLJA I OBRAČUNATI PRIHODI</b>	<b>059</b>		326.404
<b>E) UKUPNO AKTIVA (001+002+034+059)</b>	<b>060</b>	105.118.629	96.100.010
<b>F) IZVANBILANČNI ZAPISI</b>	<b>061</b>		

<b>PASIVA</b>			
<b>A) KAPITAL I REZERVE (063+064+065+071+072+075+078)</b>	<b>062</b>	72.934.788	61.031.305
I. TEMELJNI (UPISANI) KAPITAL	<b>063</b>	43.972.400	43.972.400
II. KAPITALNE REZERVE	<b>064</b>	9.300.111	2.510
III. REZERVE IZ DOBITI (066+067-068+069+070)	<b>065</b>	5.777.629	2.035.438
1. Zakonske rezerve	<b>066</b>	1.561.834	2.033.643
2. Rezerve za vlastite dionice	<b>067</b>		13.511.600
3. Vlastite dionice i udjeli (odbitna stavka)	<b>068</b>		13.511.600
4. Statutarne rezerve	<b>069</b>	0	
5. Ostale rezerve	<b>070</b>	4.215.795	1.795
IV. REVALORIZACIJSKE REZERVE	<b>071</b>	4.382.508	4.382.508
V. ZADRŽANA DOBIT ILI PRENEŠENI GUBITAK (073-074)	<b>072</b>	65.953	6.252.213
1. Zadržana dobit	<b>073</b>	65.953	6.252.213
2. Preneseni gubitak	<b>074</b>		
VI. DOBIT ILI GUBITAK POSLOVNE GODINE (076-077)	<b>075</b>	9.436.187	4.386.236
1. Dobit poslovne godine	<b>076</b>	9.436.187	4.386.236
2. Gubitak poslovne godine	<b>077</b>		
VII. MANJINSKI INTERES	<b>078</b>		
<b>B) REZERVIRANJA (080 do 082)</b>	<b>079</b>	0	0
1. Rezerviranja za mirovine, otpremnine i slične obveze	<b>080</b>		
2. Rezerviranja za porezne obveze	<b>081</b>		
3. Druga rezerviranja	<b>082</b>		
<b>C) DUGOROČNE OBVEZE (084 do 092)</b>	<b>083</b>	16.954.633	15.990.578
1. Obveze prema povezanim poduzetnicima	<b>084</b>		
2. Obveze za zajmove, depozite i slično	<b>085</b>		
3. Obveze prema bankama i drugim financijskim institucijama	<b>086</b>	16.954.633	15.990.578
4. Obveze za predujmove	<b>087</b>		
5. Obveze prema dobavljačima	<b>088</b>		
6. Obveze po vrijednosnim papirima	<b>089</b>		
7. Obveze prema poduzetnicima u kojima postoje sudjelujući interesi	<b>090</b>		
8. Ostale dugoročne obveze	<b>091</b>		
9. Odgođena porezna obveza	<b>092</b>		
<b>D) KRATKOROČNE OBVEZE (094 do 105)</b>	<b>093</b>	11.766.979	16.011.880
1. Obveze prema povezanim poduzetnicima	<b>094</b>		
2. Obveze za zajmove, depozite i slično	<b>095</b>		
3. Obveze prema bankama i drugim financijskim institucijama	<b>096</b>	216.264	191.971
4. Obveze za predujmove	<b>097</b>	352.856	420.488
5. Obveze prema dobavljačima	<b>098</b>	7.793.757	12.984.501
6. Obveze po vrijednosnim papirima	<b>099</b>		
7. Obveze prema poduzetnicima u kojima postoje sudjelujući interesi	<b>100</b>		
8. Obveze prema zaposlenicima	<b>101</b>	493.916	500.448
9. Obveze za poreze, doprinose i slična davanja	<b>102</b>	2.762.936	375.334
10. Obveze s osnove udjela u rezultatu	<b>103</b>	147.250	1.539.138
11. Obveze po osnovi dugotrajne imovine namijenjene prodaji	<b>104</b>		
12. Ostale kratkoročne obveze	<b>105</b>		
<b>E) ODGOĐENO PLAĆANJE TROŠKOVA I PRIHOD BUDUĆEGA RAZDOBLJA</b>	<b>106</b>	3.462.229	3.066.247
<b>F) UKUPNO – PASIVA (062+079+083+093+106)</b>	<b>107</b>	105.118.629	96.100.010
<b>G) IZVANBILANČNI ZAPISI</b>	<b>108</b>		
<b>DODATAK BILANCI (popunjava poduzetnik koji sastavlja konsolidirani financijski izvještaj)</b>			
<b>A) KAPITAL I REZERVE</b>			
1. Pripisano imateljima kapitala matice	<b>109</b>		
2. Pripisano manjinskom interesu	<b>110</b>		

Napomena 1.: Dodatak bilanci popunjavaju poduzetnici koji sastavljaju konsolidirane financijske izvještaje.

**RACUN DOBITI I GUBITKA**  
u razdoblju 01.01.2012.. do 30.06..2012.

Obveznik: **MGK-pack d.d.**

Naziv pozicije	AOP oznaka	Prethodno razdoblje		Tekuće razdoblje	
		Kumulativno	Tromjeseče	Kumulativno	Tromjeseče
1	2	3	4	5	6
<b>I. POSLOVNI PRIHODI (112+113)</b>	<b>111</b>	51.747.466	15.918.657	30.401.271	18.135.487
1. Prihodi od prodaje	112	25.516.455	15.606.361	26.672.324	14.553.065
2. Ostali poslovni prihodi	113	26.231.011	312.296	3.728.947	3.582.422
<b>II. POSLOVNI RASHODI (115+116+120+124+125+126+129+130)</b>	<b>114</b>	27.922.285	15.082.274	25.985.365	13.737.526
1. Promjene vrijednosti zaliha proizvodnje u tijeku i gotovih proizvoda	115	576.261	377.352	-2.011.438	-495.307
2. Materijalni troškovi (117 do 119)	116	19.456.403	11.292.021	21.432.140	11.024.276
a) Troškovi sirovina i materijala	117	17.878.646	10.445.777	19.926.810	10.137.250
b) Troškovi prodane robe	118				
c) Ostali vanjski troškovi	119	1.577.757	846.244	1.505.330	887.026
3. Troškovi osoblja (121 do 123)	120	4.491.867	2.343.068	4.189.909	2.054.866
a) Neto plaće i nadnice	121	2.635.701	1.318.752	2.583.917	1.274.387
b) Troškovi poreza i doprinosa iz plaća	122	1.203.601	680.453	1.000.241	485.584
c) Doprinosi na plaće	123	652.565	343.863	605.751	294.895
4. Amortizacija	124	785.576	386.084	889.579	439.579
5. Ostali troškovi	125	1.248.340	674.679	1.397.415	707.058
6. Vrijednosno usklađivanje (127+128)	126	0	0	0	0
a) dugotrajne imovine (osim financijske imovine)	127				
b) kratkotrajne imovine (osim financijske imovine)	128				
7. Rezerviranja	129				
8. Ostali poslovni rashodi	130	2.516.360	9.070	87.760	7.054
<b>III. FINANIJSKI PRIHODI (132 do 136)</b>	<b>131</b>	736.990	493.775	1.162.456	361.943
1. Kamate, tečajne razlike, dividende i slični prihodi iz odnosa s povezanim poduzetnicima	132	421.400	421.400	429.740	355.514
2. Kamate, tečajne razlike, dividende, slični prihodi iz odnosa s nepovezanim poduzetnicima i drugim osobama	133	315.590	72.375	101.954	6.429
3. Dio prihoda od pridruženih poduzetnika i sudjelujućih interesa	134				
4. Nerealizirani dobiti (prihodi) od financijske imovine	135				
5. Ostali financijski prihodi	136			630.762	
<b>IV. FINANIJSKI RASHODI (138 do 141)</b>	<b>137</b>	595.642	228.431	514.556	243.258
1. Kamate, tečajne razlike i drugi rashodi s povezanim poduzetnicima	138				
2. Kamate, tečajne razlike i drugi rashodi iz odnosa s nepovezanim poduzetnicima i drugim osobama	139	595.642	228.431	514.556	243.258
3. Nerealizirani gubici (rashodi) od financijske imovine	140				
4. Ostali financijski rashodi	141				
<b>V. UDIO U DOBITI OD PRIDRUŽENIH PODUZETNIKA</b>	<b>142</b>				
<b>VI. UDIO U GUBITKU OD PRIDRUŽENIH PODUZETNIKA</b>	<b>143</b>				
<b>VII. IZVANREDNI - OSTALI PRIHODI</b>	<b>144</b>				
<b>VIII. IZVANREDNI - OSTALI RASHODI</b>	<b>145</b>				
<b>IX. UKUPNI PRIHODI (111+131+142 + 144)</b>	<b>146</b>	52.484.456	16.412.432	31.563.727	18.497.430
<b>X. UKUPNI RASHODI (114+137+143 + 145)</b>	<b>147</b>	28.517.927	15.310.705	26.499.921	13.980.784
<b>XI. DOBIT ILI GUBITAK PRIJE OPOREZIVANJA (146-147)</b>	<b>148</b>	23.966.529	1.101.727	5.063.806	4.516.646
1. Dobit prije oporezivanja (146-147)	149	23.966.529	1.101.727	5.063.806	4.516.646
2. Gubitak prije oporezivanja (147-146)	150	0	0	0	0
<b>XII. POREZ NA DOBIT</b>	<b>151</b>	396.028	40.493	677.570	583.384
<b>XIII. DOBIT ILI GUBITAK RAZDOBLJA (148-151)</b>	<b>152</b>	23.570.501	1.061.234	4.386.236	3.933.262
1. Dobit razdoblja (149-151)	153	23.570.501	1.061.234	4.386.236	3.933.262
2. Gubitak razdoblja (151-148)	154	0	0	0	0

DODATAK RDG-u (popunjavanje poduzetnik koji sastavlja konsolidirani financijski izvještaj)						
<b>XIV. DOBIT ILI GUBITAK RAZDOBLJA</b>						
1. Pripisana imateljima kapitala matice	155					
2. Pripisana manjinskom interesu	156					
<b>IZVJEŠTAJ O OSTALOJ SVEOBUHVAATNOJ DOBITI (popunjavanje poduzetnik obveznik primjene MSFI-a)</b>						
<b>I. DOBIT ILI GUBITAK RAZDOBLJA (= 152)</b>	<b>157</b>	23.570.501	1.061.234	4.386.236	3.933.262	
<b>II. OSTALA SVEOBUHVAATNA DOBIT/GUBITAK PRIJE POREZA (159 do 165)</b>	<b>158</b>	0	0	0	0	0
1. Tečajne razlike iz preračuna inozemnog poslovanja	159					
2. Promjene revalorizacijskih rezervi dugotrajne materijalne i nematerijalne imovine	160					
3. Dobit ili gubitak s osnove ponovnog vrednovanja financijske imovine raspoložive za prodaju	161					
4. Dobit ili gubitak s osnove učinkovite zaštite novčanog toka	162					
5. Dobit ili gubitak s osnove učinkovite zaštite neto ulaganja u inozemstvu	163					
6. Udio u ostaloj sveobuhvatnoj dobiti/gubitku pridruženih poduzetnika	164					
7. Aktuarski dobici/gubici po planovima definiranih primanja	165					
<b>III. POREZ NA OSTALU SVEOBUHVAATNU DOBIT RAZDOBLJA</b>	<b>166</b>					
<b>IV. NETO OSTALA SVEOBUHVAATNA DOBIT ILI GUBITAK RAZDOBLJA (158-166)</b>	<b>167</b>	0	0	0	0	0
<b>V. SVEOBUHVAATNA DOBIT ILI GUBITAK RAZDOBLJA (157+167)</b>	<b>168</b>	23.570.501	1.061.234	4.386.236	3.933.262	
<b>DODATAK Izvještaju o ostaloj sveobuhvatnoj dobiti (popunjavanje poduzetnik koji sastavlja konsolidirani financijski izvještaj)</b>						
<b>VI. SVEOBUHVAATNA DOBIT ILI GUBITAK RAZDOBLJA</b>						
1. Pripisana imateljima kapitala matice	169					
2. Pripisana manjinskom interesu	170					

**IZVJESTAJ O NOVČANOM TIJEKU - Indirektna metoda**  
u razdoblju 01.01.2012. do 30.06.2012..

MGK-pack d.d.			
Naziv pozicije	AOP oznaka	Prethodno razdoblje	Tekuće razdoblje
1	2	3	4
<b>NOVČANI TIJEK OD POSLOVNIH AKTIVNOSTI</b>			
1. Dobit prije poreza	001	22.211.964	4.386.236
2. Amortizacija	002	1.867.520	889.579
3. Povećanje kratkoročnih obveza	003		4.244.902
4. Smanjenje kratkotrajnih potraživanja	004		5.120.022
5. Smanjenje zaliha	005	977.322	
6. Ostalo povećanje novčanog tijeka	006	741.204	6.157.375
<b>I. Ukupno povećanje novčanog tijeka od poslovnih aktivnosti (001 do 006)</b>	<b>007</b>	<b>25.798.010</b>	<b>20.798.114</b>
1. Smanjenje kratkoročnih obveza	008	9.965.946	
2. Povećanje kratkotrajnih potraživanja	009	26.321.404	
3. Povećanje zaliha	010	1.515.731	2.739.031
4. Ostalo smanjenje novčanog tijeka	011	199.248	722.386
<b>II. Ukupno smanjenje novčanog tijeka od poslovnih aktivnosti (008 do 011)</b>	<b>012</b>	<b>38.002.329</b>	<b>3.461.417</b>
<b>A1) NETO POVEĆANJE NOVČANOG TIJEKA OD POSLOVNIH AKTIVNOSTI (007-012)</b>	<b>013</b>	<b>0</b>	<b>17.336.697</b>
<b>A2) NETO SMANJENJE NOVČANOG TIJEKA OD POSLOVNIH AKTIVNOSTI (012-007)</b>	<b>014</b>	<b>12.204.319</b>	<b>0</b>
<b>NOVČANI TIJEK OD INVESTICIJSKIH AKTIVNOSTI</b>			
1. Novčani primici od prodaje dugotrajne materijalne i nematerijalne imovine	015	176.334	
2. Novčani primici od prodaje vlasničkih i dužničkih instrumenata	016		
3. Novčani primici od kamata	017		
4. Novčani primici od dividendi	018		
5. Ostali novčani primici od investicijskih aktivnosti	019		
<b>III. Ukupno novčani primici od investicijskih aktivnosti (015 do 019)</b>	<b>020</b>	<b>176.334</b>	<b>0</b>
1. Novčani izdaci za kupnju dugotrajne materijalne i nematerijalne imovine	021	1.501.210	1.974.663
2. Novčani izdaci za stjecanje vlasničkih i dužničkih financijskih instrumenata	022		
3. Ostali novčani izdaci od investicijskih aktivnosti	023		
<b>IV. Ukupno novčani izdaci od investicijskih aktivnosti (021 do 023)</b>	<b>024</b>	<b>1.501.210</b>	<b>1.974.663</b>
<b>B1) NETO POVEĆANJE NOVČANOG TIJEKA OD INVESTICIJSKIH AKTIVNOSTI (020-024)</b>	<b>025</b>	<b>0</b>	<b>0</b>
<b>B2) NETO SMANJENJE NOVČANOG TIJEKA OD INVESTICIJSKIH AKTIVNOSTI (024-020)</b>	<b>026</b>	<b>1.324.876</b>	<b>1.974.663</b>
<b>NOVČANI TIJEK OD FINACIJSKIH AKTIVNOSTI</b>			
1. Novčani primici od izdavanja vlasničkih i dužničkih financijskih instrumenata	027		
2. Novčani primici od glavnice kredita, zadužnica, pozajmica i drugih posudbi	028	9.868.822	785.851
3. Ostali primici od financijskih aktivnosti	029		
<b>V. Ukupno novčani primici od financijskih aktivnosti (027 do 029)</b>	<b>030</b>	<b>9.868.822</b>	<b>785.851</b>
1. Novčani izdaci za otplatu glavnice kredita i obveznica	031	11.846.740	1.749.907
2. Novčani izdaci za isplatu dividendi	032	4.682.200	2.778.119
3. Novčani izdaci za financijski najam	033		
4. Novčani izdaci za otkup vlastitih dionica	034		13.511.600
5. Ostali novčani izdaci od financijskih aktivnosti	035		
<b>VI. Ukupno novčani izdaci od financijskih aktivnosti (031 do 035)</b>	<b>036</b>	<b>16.528.940</b>	<b>18.039.626</b>
<b>C1) NETO POVEĆANJE NOVČANOG TIJEKA OD FINACIJSKIH AKTIVNOSTI (030-036)</b>	<b>037</b>	<b>0</b>	<b>0</b>
<b>C2) NETO SMANJENJE NOVČANOG TIJEKA OD FINACIJSKIH AKTIVNOSTI (036-030)</b>	<b>038</b>	<b>6.660.118</b>	<b>17.253.775</b>
Ukupno povećanje novčanog tijeka (013 – 014 + 025 – 026 + 037 – 038)	039	0	0
Ukupno smanjenje novčanog tijeka (014 – 013 + 026 – 025 + 038 – 037)	040	20.189.313	1.891.741
Novac i novčani ekvivalenti na početku razdoblja	041	1.056.525	2.069.466
Povećanje novca i novčanih ekvivalenata	042		
Smanjenje novca i novčanih ekvivalenata	043	679.361	1.891.741
Novac i novčani ekvivalenti na kraju razdoblja	044	377.164	177.725

## IZVJESTAJ O NOVČANOM TIJEKU - Direktna metoda

u razdoblju . . . . . do . . . . .

Naziv pozicije	AOP oznaka	Prethodno razdoblje	Tekuće razdoblje
1	2	3	4
<b>NOVČANI TIJEK OD POSLOVNIH AKTIVNOSTI</b>			
1. Novčani primici od kupaca	001		
2. Novčani primici od tantijema, naknada, provizija i sl.	002		
3. Novčani primici od osiguranja za naknadu šteta	003		
4. Novčani primici s osnovne povrata poreza	004		
5. Ostali novčani primici	005		
<b>I. Ukupno novčani primici od poslovnih aktivnosti (001 do 005)</b>	<b>006</b>	0	0
1. Novčani izdaci dobavljačima	007		
2. Novčani izdaci za zaposlene	008		
3. Novčani izdaci za osiguranje za naknade šteta	009		
4. Novčani izdaci za kamate	010		
5. Novčani izdaci za poreze	011		
6. Ostali novčani izdaci	012		
<b>II. Ukupno novčani izdaci od poslovnih aktivnosti (007 do 012)</b>	<b>013</b>	0	0
<b>A1) NETO POVEĆANJE NOVČANOG TIJEKA OD POSLOVNIH AKTIVNOSTI (006-013)</b>	<b>014</b>	0	0
<b>A2) NETO SMANJENJE NOVČANOG TIJEKA OD POSLOVNIH AKTIVNOSTI (013-006)</b>	<b>015</b>	0	0
<b>NOVČANI TIJEK OD INVESTICIJSKIH AKTIVNOSTI</b>			
1. Novčani primici od prodaje dugotrajne materijalne i nematerijalne imovine	016		
2. Novčani primici od prodaje vlasničkih i dužničkih instrumenata	017		
3. Novčani primici od kamata	018		
4. Novčani primici od dividendi	019		
5. Ostali novčani primici od investicijskih aktivnosti	020		
<b>III. Ukupno novčani primici od investicijskih aktivnosti (016 do 020)</b>	<b>021</b>	0	0
1. Novčani izdaci za kupnju dugotrajne materijalne i nematerijalne imovine	022		
2. Novčani izdaci za stjecanje vlasničkih i dužničkih financijskih instrumenata	023		
3. Ostali novčani izdaci od investicijskih aktivnosti	024		
<b>IV. Ukupno novčani izdaci od investicijskih aktivnosti (022 do 024)</b>	<b>025</b>	0	0
<b>B1) NETO POVEĆANJE NOVČANOG TIJEKA OD INVESTICIJSKIH AKTIVNOSTI (021-025)</b>	<b>026</b>	0	0
<b>B2) NETO SMANJENJE NOVČANOG TIJEKA OD INVESTICIJSKIH AKTIVNOSTI (025-021)</b>	<b>027</b>	0	0
<b>NOVČANI TIJEK OD FINACIJSKIH AKTIVNOSTI</b>			
1. Novčani primici od izdavanja vlasničkih i dužničkih financijskih instrumenata	028		
2. Novčani primici od glavnice kredita, zadužnica, pozajmica i drugih posudbi	029		
3. Ostali primici od financijskih aktivnosti	030		
<b>V. Ukupno novčani primici od financijskih aktivnosti (028 do 030)</b>	<b>031</b>	0	0
1. Novčani izdaci za otplatu glavnice kredita i obveznica	032		
2. Novčani izdaci za isplatu dividendi	033		
3. Novčani izdaci za financijski najam	034		
4. Novčani izdaci za otkup vlastitih dionica	035		
5. Ostali novčani izdaci od financijskih aktivnosti	036		
<b>VI. Ukupno novčani izdaci od financijskih aktivnosti (032 do 036)</b>	<b>037</b>	0	0
<b>C1) NETO POVEĆANJE NOVČANOG TIJEKA OD FINACIJSKIH AKTIVNOSTI (031-037)</b>	<b>038</b>	0	0
<b>C2) NETO SMANJENJE NOVČANOG TIJEKA OD FINACIJSKIH AKTIVNOSTI (037-031)</b>	<b>039</b>	0	0
<b>Ukupno povećanje novčanog tijeka (014 – 015 + 026 – 027 + 038 – 039)</b>	<b>040</b>	0	0
<b>Ukupno smanjenje novčanog tijeka (015 – 014 + 027 – 026 + 039 – 038)</b>	<b>041</b>	0	0
<b>Novac i novčani ekvivalenti na početku razdoblja</b>	<b>042</b>		
<b>Povećanje novca i novčanih ekvivalenata</b>	<b>043</b>		
<b>Smanjenje novca i novčanih ekvivalenata</b>	<b>044</b>		
<b>Novac i novčani ekvivalenti na kraju razdoblja</b>	<b>045</b>	0	0

**IZVJEŠTAJ O PROMJENAMA KAPITALA**  
za razdoblje od **1.1.2012** do **30.6.2012**

Naziv pozicije	AOP oznaka	Prethodna godina	Tekuća godina
1	2	3	4
1. Upisani kapital	001	43.972.400	43.972.400
2. Kapitalne rezerve	002	9.300.111	2.510
3. Rezerve iz dobiti	003	5.777.629	2.035.438
4. Zadržana dobit ili preneseni gubitak	004	65.953	6.252.213
5. Dobit ili gubitak tekuće godine	005	23.570.501	4.386.236
6. Revalorizacija dugotrajne materijalne imovine	006	4.382.508	4.382.508
7. Revalorizacija nematerijalne imovine	007		
8. Revalorizacija financijske imovine raspoložive za prodaju	008		
9. Ostala revalorizacija	009		
<b>10. Ukupno kapital i rezerve (AOP 001 do 009)</b>	<b>010</b>	<b>87.069.102</b>	<b>61.031.305</b>
11. Tečajne razlike s naslova neto ulaganja u inozemno poslovanje	011		
12. Tekući i odgođeni porezi (dio)	012		
13. Zaštita novčanog tijeka	013		
14. Promjene računovodstvenih politika	014		
15. Ispravak značajnih pogrešaka prethodnog razdoblja	015		
16. Ostale promjene kapitala	016		
<b>17. Ukupno povećanje ili smanjenje kapitala (AOP 011 do 016)</b>	<b>017</b>	<b>0</b>	<b>0</b>
17 a. Pripisano imateljima kapitala matice	018		
17 b. Pripisano manjinskom interesu	019		

Stavke koje umanjuju kapital upisuju se s negativnim predznakom

Podaci pod AOP oznakama 001 do 009 upisuju se kao stanje na datum bilance



## **Bilješke uz financijske izvještaje**

Prihodi od prodaje proizvoda i usluga u drugom tromjesečju iznose 54% istih za kumulativ, a ukupni rashodi 53%, dok ostvarena bruto dobit tromjesečja čini 89% bruto dobiti ostvarene u razdoblju iz razloga naplaćenih otpisanih potraživanja u 2011. godini.

## IZVJEŠĆE UPRAVE O STANJU DRUŠTVA ZA II. TROMJESEČJE I PRVO POLUGODIŠTE 2012. GODINE

Polugodišnji izvještaj za razdoblje 01.01.2012. godine do 30.06.2012. godine te izvještaj za II. kvartal sastavljeni su sukladno zahtjevima Zakona o tržištu kapitala (NN 88/08), a temelje se na propisima koji uređuju osnivanje i poslovanje trgovačkih društava te računovodstvo poduzetnika i primjenu standarda financijskog izvještavanja.

### **Značajke poslovanja:**

Poslovni rezultat Društva u I. polugodištu 2012. godine – bruto dobit u iznosu od 5,064 mil. HRK, višestruko je manji u odnosu na ostvaren u istom razdoblju prethodne godine. Ukupni prihodi u ovom izvještajnom razdoblju čine 40% prošlogodišnjih, budući je protekle godine ostvaren prihod od prodaje imovine u iznosu od 25,874 mil. HRK.

Značajan prihod 3,215 mil. HRK ostvaren je od naplate otpisanih potraživanja od kupaca. Prihod od prodaje u prvom polugodištu porastao je 5%, u odnosu na isto razdoblje prethodne godine dok poslovni rashodi rastu sporije odnosno 2%.

Društvo je u ovom razdoblju 2012. godine otkupilo od pripojenog Društva 19.870 kom. vlastitih dionica te započelo s realizacijom investicije u novu proizvodnu liniju.

Prihodi od prodaje, usprkos negativnom utjecaju ekonomske krize i općega pada potražnje u II tromjesečju prema prvom tromjesečju 2012. godine pokazuju pozitivan trend i rastu za 21,7 %.

### **Zaposleni**

Na dan 30.06.2012. godine Društvo broji 103 zaposlena radnika dok je na dan 30.06. 2011. godine Društvo brojilo 109 zaposlenih radnika. Prosječan broj zaposlenih radnika u I. polugodištu 2012. godine je 102 radnika.

### **Uprava Društva:**

- Kristian Krpan, dipl.inž., predsjednik Uprave
- Antun Pende, dipl.oec., član Uprave

### **Nadzorni odbor:**

- Antun Petrić, predsjednik
- Miljenko Galić, zamjenik predsjednika
- Ksenija Galić, član

**Vlasnička struktura Društva na dan 30.06.2012.godine:**

Vrsta vlasnika	Naziv vlasnika	pojedinačna količina vrij.pap.	pojedinačni % udjela u temelj.kapit.	Ukupno vrijedn. papira	Ukupni % temelj. kapitla
Domaća fizička osoba	Antun Petrić	83.152	37,820	198.414	90,245
	Miljenko Galić	83.152	37,820		
	Krešimir Petrić	555	0,252		
	Ostali mali dioničari	31.555	14,352		
Strana osoba				89	0,040
Vlastite dionice	MGK-pack d.d.			19.870	9,037
Trgovačko društvo	PLUTO d.d.			1.200	0,546
Javni sektor	AUDIO			289	0,131
<b>Ukupno:</b>				<b>219.862</b>	<b>100,00</b>

Izloženost cjenovnom, kreditnom i tečajnom riziku

Poslovne aktivnosti Društva izložene su različitim tipovima financijskih rizika, uključujući efekte promjena cijena materijala i gotovih proizvoda te promjena tečajeva stranih valuta prema kuni, po kreditnim obvezama s valutnom klauzulom i poslovanju s inozemnim partnerima.


**Izjava osobe odgovorne za sastavljanje tromjesečnih financijskih izvještaja**

Temeljem članka 407. do 410. Zakona o tržištu kapitala, izjavljujemo da su financijska izvješća društva MGK-pack d.d. sastavljena uz primjenu zakonskih propisa i temeljem Međunarodnih standarda financijskog izvješćivanja. Izvješća daju cjelovit i istinit prikaz imovine i obveza, te rezultata poslovanja prvog polugodišta 2012. godine.


Izvještaji su nekonsolidirani i nerevidirani.

Kukuljanovo, 26.07.2012.

UPRAVA:  
Predsjednik Uprave:

  
Kristian Krpan, dipl.inž.

Član Uprave:

  
Antun Pende, dipl.oec.