

IZVJEŠĆE UPRAVE O STANJU DRUŠTVA ZA

II. TROMJESEČJE I PRVO POLUGODIŠTE 2011. GODINE

Polugodišnji izvještaj za razdoblje 01.01.2011. godine do 30.06.2011. godine te izvještaj za II. kvartal sastavljeni su sukladno zahtjevima Zakona o tržištu kapitala (NN 88/08), a temelje se na propisima koji uređuju osnivanje i poslovanje trgovačkih društava te računovodstvo poduzetnika i primjenu standarda financijskog izvještavanja.

Značajke poslovanja:

Poslovni rezultat Društva u I. polugodište 2011. godine – bruto dobit u iznosu od gotovo 24 mil. HRK, višestruko je veća u odnosu na ostvarenu u istom razdoblju prethodne godine. Poslovni prihodi su porasli za 1,9 puta što je posljedica ostvarenja visokih prihoda od prodaje imovine. Istodobno su prihodi od prodaje proizvoda i usluga pali za 4% zbog smanjenja obujma prodaje proizvoda i usluga

Troškovi poslovanja, osim rashoda prodane imovine kreću se na razini ostvarenih u istom razdoblju prethodne godine. Ostvarena dobit iz redovitog poslovanja, zbog takvog kretanja troškova i pada prihoda od prodaje proizvoda i usluga, znatno je manja u odnosu na ostvareno u istom razdoblju prethodne godine. Poslovni rezultati u II. tromjesečju iskazuju pozitivne trendove, osobito u povećanju prihoda od prodaje proizvoda i usluga čak za 60% u usporedbi s ostvarenjem u prethodnom tromjesečju.

Prisutna ekonomska kriza i nadalje utječe na potražnju i sporiju naplatu potraživanja. S obzirom na veliki novčani priljev od prodaje imovine likvidnost Društva je vrlo dobra i predstoje ulaganja u razvoj tehnologije i povećanja kapaciteta. Društvo je značajno smanjilo kreditnu zaduženost kod poslovnih banaka te uredno izmiruje obveze prema svim vjerovnicima i dioničarima.

Zaposleni:

Na dan 30.06.2011. godine Društvo broji 109 zaposlenih radnika dok je na dan 31.03. 2011. godine Društvo brojilo 98 zaposlenih radnika. Prosječan broj zaposlenih radnika u I. polugodištu 2011. godine je 101 radnik.

Uprava Društva:

- Kristian Krpan, dipl.inž., predsjednik Uprave
- Antun Pende, dipl.oec., član Uprave

Nadzorni odbor:

- Antun Petrić, predsjednik
- Miljenko Galić, zamjenik predsjednika
- Ksenija Galić, član

Vlasnička struktura Društva na dan 30.06.2011..godine:

PRIKAZ STANJA I STRUKTURE KAPITALA PO VRSTAMA VLASNIKA RAČUNA

Vrsta vlasnika	Naziv vlasnika	Količina vrijednosnih papira	% udjela u temeljnomo kapitalu
Domaća fizička osoba	Antun Petrić	83.152	37,820
	Miljenko Galić	83.152	37,820
	Krešimir Petrić	555	0,252
	Ostali mali dioničari	31.644	14,393
Trgovačko društvo	PLUTO d.d.	21.070	9,583
Javni sektor	Hrvatski fond za privatizaciju	289	0,131
Ukupno:		219.862	100,000

Izloženost cjenovnom, kreditnom i tečajnom riziku


Poslovne aktivnosti Društva izložene su različitim tipovima financijskih rizika, uključujući efekte promjena cijena materijala i gotovih proizvoda te promjena tečajeva stranih valuta prema kuni, po kreditnim obvezama s valutnom klauzulom i poslovanju s inozemnim partnerima.

Izjava osobe odgovorne za sastavljanje tromjesečnih financijskih izvještaja

Temeljem članka 407. do 410. Zakona o tržištu kapitala, izjavljujemo da su financijska izvješća društva MGK-pack d.d. sastavljena uz primjenu zakonskih propisa i temeljem Međunarodnih standarda financijskog izvješćivanja. Izvješća daju cjelovit i istinit prikaz imovine i obveza, te rezultata poslovanja prvog polugodišta 2011. godine. Izvještaji su nekonsolidirani i nerevidirani.

Kukuljanovo, 27.07.2011.

UPRAVA:
Predsjednik Uprave:


Kristijan Krpan, dipl.inž.


mgkpack d.d.
KUKULJANOVO · HRVATSKA

Prilog 1.

Razdoblje izvještavanja:

1.1.2011

do

30.06.2011.

Tromjesečni financijski izvještaj poduzetnika TFI-POD

Matični broj (MB): 03325784

Matični broj subjekta (MBS): 040000622

Osobni identifikacijski broj (OIB): 09381762740

Tvrta izdavalca: **MGK-pack d.d.**

Poštanski broj i mjesto: 51227

Kukuljanovo

Ulica i kućni broj: Kukuljanovo 349

Adresa e-pošte: general@mgk-pack.com

Internet adresa: www.mgk-pack.com

Šifra i naziv općine/grada: 4

Bakar

Šifra i naziv županije: 8 Primorsko-goranska

Broj zaposlenih: 101

(krajem izvještajnog razdoblja)

Konsolidirani izvještaj: NE

Šifra NKD-a: 2592

Tvrte subjekata konsolidacije (prema MSFI):

Sjedište:

MB:

Knjigovodstveni servis:

Osoba za kontakt: Zdenka Hodak Martinović

(unosi se samo prezime i ime osobe za kontakt)

Telefon: 051503054

Telefaks: 051251312


Adresa e-pošte: zdenka.hodak.martinovic@mgk-pack.com

Prezime i ime: Kristijan Krpan, Antun Pende


(osoba ovlaštene za zastupanje)

Dokumentacija za objavu:

1. Financijski izvještaji (bilanca, račun dobiti i gubitka, izvještaj o novčanom tijeku, izvještaj o promjenama kapitala i bilješke uz financijske izvještaje)
2. Međuizvještaj posloводства,
3. Izjavu osoba odgovornih za sastavljanje izvještaja izdavalca.



M.P.03

mgkpack d.d.
KUKULJANOVO · HRVATSKA
(potpis osobe ovlaštene za zastupanje)

BILANCA
stanje na dan 30.06..2011.

Obveznik: MGK-pack d.d.			
Naziv pozicije	AOP oznaka	Prethodno razdoblje	Tekuće razdoblje
1	2	3	4
A) POTRAŽIVANJA ZA UPISANI A NEUPLAĆENI KAPITAL	001		
B) DUGOTRAJNA IMOVINA (003+010+020+029+033)	002	73.122.494	72.635.056
I. NEMATERIJALNA IMOVINA (004 do 009)	003	217.941	189.681
1. Izdaci za razvoj	004		
2. Koncesije, patenti, licencije, robne i uslužne marke, softver i ostala prava	005	217.941	189.681
3. Goodwill	006		
4. Predumovi za nabavu nematerijalne imovine	007		
5. Nematerijalna imovina u pripremi	008		
6. Ostala nematerijalna imovina	009		
II. MATERIJALNA IMOVINA (011 do 019)	010	42.370.101	41.910.923
1. Zemljište	011	11.692.849	9.185.870
2. Građevinski objekti	012	21.502.776	21.364.492
3. Postrojenja i oprema	013	4.683.135	4.172.510
4. Alati, pogonski inventar i transportna imovina	014	883.714	783.110
5. Biološka imovina	015		
6. Predumovi za materijalnu imovinu	016		
7. Materijalna imovina u pripremi	017	3.559.832	6.357.146
8. Ostala materijalna imovina	018	47.795	47.795
9. Ulaganje u nekretnine	019		
III. DUGOTRAJNA FINACIJSKA IMOVINA (021 do 028)	020	30.534.452	30.534.452
1. Udjeli (dionice) kod povezanih poduzetnika	021	30.509.460	30.509.460
2. Dani zajmovi povezanim poduzetnicima	022		
3. Sudjelujući interesi (udjeli)	023		
4. Zajmovi dani poduzetnicima u kojima postoje sudjelujući interesi	024		
5. Ulaganja u vrijednosne papire	025		
6. Dani zajmovi, depoziti i slično	026	24.992	24.992
7. Ostala dugotrajna financijska imovina	027		
8. Ulaganja koja se obračunavaju metodom udjela	028		
IV. POTRAŽIVANJA (030 do 032)	029	0	0
1. Potraživanja od povezanih poduzetnika	030		
2. Potraživanja po osnovi prodaje na kredit	031		
3. Ostala potraživanja	032		
V. ODGOĐENA POREZNA IMOVINA	033		
C) KRATKOTRAJNA IMOVINA (035+043+050+058)	034	32.596.724	43.688.629
I. ZALIHE (036 do 042)	035	7.699.709	9.215.440
1. Sirovine i materijal	036	4.953.827	5.629.157
2. Proizvodnja u tijeku	037		855.034
3. Gotovi proizvodi	038	2.706.282	2.427.509
4. Trgovačka roba	039	3.927	3.927
5. Predumovi za zalihe	040	35.673	299.813
6. Dugotrajna imovina namijenjena prodaji	041		
7. Biološka imovina	042		
II. POTRAŽIVANJA (044 do 049)	043	22.930.807	29.652.936
1. Potraživanja od povezanih poduzetnika	044	858.484	8.531.558
2. Potraživanja od kupaca	045	20.662.432	20.177.575
3. Potraživanja od sudjelujućih poduzetnika	046		
4. Potraživanja od zaposlenika i članova poduzetnika	047	81.701	6.377
5. Potraživanja od države i drugih institucija	048	1.328.190	937.426
6. Ostala potraživanja	049		0
III. KRATKOTRAJNA FINACIJSKA IMOVINA (051 do 057)	050	653.148	25.000
1. Udjeli (dionice) kod povezanih poduzetnika	051		
2. Dani zajmovi povezanim poduzetnicima	052		0
3. Sudjelujući interesi (udjeli)	053		
4. Zajmovi dani poduzetnicima u kojima postoje sudjelujući interesi	054		
5. Ulaganja u vrijednosne papire	055	653.148	
6. Dani zajmovi, depoziti i slično	056		25.000
7. Ostala financijska imovina	057		
IV. NOVAC U BANC I BLAGAJNI	058	1.313.060	4.795.253
D) PLAĆENI TROŠKOVI BUDUĆEG RAZDOBLJA I OBRAČUNATI PRIHODI	059		3.484
E) UKUPNO AKTIVA (001+002+034+059)	060	105.719.218	116.327.169
F) IZVANBILANČNI ZAPISI	061		

PASIVA			
A) KAPITAL I REZERVE (063+064+065+071+072+075+078)	062	67.895.841	87.069.102
I. TEMELJNI (UPISANI) KAPITAL	063	43.972.400	43.972.400
II. KAPITALNE REZERVE	064	10.113.600	9.300.111
III. REZERVE IZ DOBITI (066+067-068+069+070)	065	5.696.099	5.777.629
1. Zakonske rezerve	066	1.480.304	1.561.834
2. Rezerve za vlastite dionice	067		
3. Vlastite dionice i udjeli (odbitna stavka)	068		
4. Statutarne rezerve	069		
5. Ostale rezerve	070	4.215.795	4.215.795
IV. REVALORIZACIJSKE REZERVE	071	4.382.508	4.382.508
V. ZADRŽANA DOBIT ILI PRENESENI GUBITAK (073-074)	072	2.100.630	65.953
1. Zadržana dobit	073	2.100.630	65.953
2. Preneseni gubitak	074		
VI. DOBIT ILI GUBITAK POSLOVNE GODINE (076-077)	075	1.630.604	23.570.501
1. Dobit poslovne godine	076	1.630.604	23.570.501
2. Gubitak poslovne godine	077		
VII. MANJINSKI INTERES	078		
B) REZERVIRANJA (080 do 082)	079	0	0
1. Rezerviranja za mirovine, otpremnine i slične obveze	080		
2. Rezerviranja za porezne obveze	081		
3. Druga rezerviranja	082		
C) DUGOROČNE OBVEZE (084 do 092)	083	23.271.947	17.650.438
1. Obveze prema povezanim poduzetnicima	084		
2. Obveze za zajmove, depozite i slično	085		
3. Obveze prema bankama i drugim financijskim institucijama	086	23.271.947	17.650.438
4. Obveze za predujmove	087		
5. Obveze prema dobavljačima	088		
6. Obveze po vrijednosnim papirima	089		
7. Obveze prema poduzetnicima u kojima postoje sudjelujući interesi	090		
8. Ostale dugoročne obveze	091		
9. Odgođena porezna obveza	092		
D) KRATKOROČNE OBVEZE (094 do 105)	093	14.293.020	11.236.163
1. Obveze prema povezanim poduzetnicima	094		
2. Obveze za zajmove, depozite i slično	095		
3. Obveze prema bankama i drugim financijskim institucijama	096	215.625	157.757
4. Obveze za predujmove	097	1.863.893	358.470
5. Obveze prema dobavljačima	098	11.216.630	9.066.256
6. Obveze po vrijednosnim papirima	099		
7. Obveze prema poduzetnicima u kojima postoje sudjelujući interesi	100		
8. Obveze prema zaposlenicima	101	431.778	507.470
9. Obveze za poreze, doprinose i slična davanja	102	464.160	416.912
10. Obveze s osnove udjela u rezultatu	103	100.934	729.298
11. Obveze po osnovi dugotrajne imovine namijenjene prodaji	104		
12. Ostale kratkoročne obveze	105		
E) ODGOĐENO PLAĆANJE TROŠKOVA I PRIHOD BUDUĆEGA RAZDOBLJA	106	258.410	371.466
F) UKUPNO – PASIVA (062+079+083+093+106)	107	105.719.218	116.327.169
G) IZVANBILANČNI ZAPISI	108		
DODATAK BILANCI (popunjavanje poduzetnik koji sastavlja konsolidirani financijski izvještaj)			
A) KAPITAL I REZERVE			
1. Pripisano imateljima kapitala matice	109		
2. Pripisano manjinskom interesu	110		

Napomena 1.: Dodatak bilanci popunjavaju poduzetnici koji sastavljaju konsolidirane financijske izvještaje.

RAČUN DOBITI I GUBITKA
u razdoblju 01.01.2011.. do 30.06..2011.

Obveznik: **MGK-pack d.d.**

Naziv pozicije	AOP oznaka	Prethodno razdoblje		Tekuće razdoblje	
		Kumulativno	Tromjesečno	Kumulativno	Tromjesečno
1	2	3	4	5	6
I. POSLOVNI PRIHODI (112+113)	111	27.706.707	13.226.976	51.747.466	15.918.657
1. Prihodi od prodaje	112	26.739.781	13.141.337	25.516.455	15.006.361
2. Ostali poslovni prihodi	113	966.986	85.639	26.231.011	312.296
II. POSLOVNI RASHODI (115+116+120+124+125+126+129+130)	114	25.253.516	12.540.258	27.922.285	15.082.274
1. Promjene vrijednosti zaliha proizvodnje u tijeku i gotovih proizvoda	115	253.003	500.217	578.261	377.352
2. Materijalni troškovi (117 do 119)	116	17.612.091	7.995.166	19.456.403	11.292.021
a) Troškovi sirovina i materijala	117	15.779.713	6.693.216	17.878.046	10.445.777
b) Troškovi prodane robe	118	0	0		
c) Ostali vanjski troškovi	119	1.832.978	1.301.950	1.577.757	846.244
3. Troškovi osoblja (121 do 123)	120	4.163.031	2.088.018	4.491.867	2.343.068
a) Neto plaće i nadnice	121	2.503.388	1.233.380	2.635.701	1.318.752
b) Troškovi poreza i doprinosa iz plaća	122	1.048.689	548.205	1.203.601	680.453
c) Doprinosi na plaće	123	610.954	306.433	652.565	343.863
4. Amortizacija	124	922.645	457.783	785.576	386.084
5. Ostali troškovi	125	1.440.197	1.022.960	1.248.340	674.679
6. Vrijednosno usklađivanje (127+128)	126	0	0	0	0
a) dugotrajne imovine (osim financijske imovine)	127				
b) kratkotrajne imovine (osim financijske imovine)	128				
7. Rezerviranja	129				
8. Ostali poslovni rashodi	130	861.069	476.114	2.516.360	9.070
III. FINANIJSKI PRIHODI (132 do 136)	131	117.140	92.271	738.990	493.775
1. Kamate, tečajne razlike, dividende i slični prihodi iz odnosa s	132			421.400	421.400
2. Kamate, tečajne razlike, dividende, slični prihodi iz odnosa s	133	117.140	92.271	315.590	72.375
3. Dio prihoda od pridruženih poduzetnika i sudjelujućih interesa	134				
4. Nerealizirani dobiti (prihodi) od financijske imovine	135				
5. Ostali financijski prihodi	136				
IV. FINANIJSKI RASHODI (138 do 141)	137	880.899	485.589	595.642	228.431
1. Kamate, tečajne razlike i drugi rashodi s povezanim poduzetnicima	138				
2. Kamate, tečajne razlike i drugi rashodi iz odnosa s nepovezanim	139	880.899	485.589	595.642	228.431
3. Nerealizirani gubici (rashodi) od financijske imovine	140				
4. Ostali financijski rashodi	141				
V. UDIO U DOBITI OD PRIDRUŽENIH PODUZETNIKA	142				
VI. UDIO U GUBITKU OD PRIDRUŽENIH PODUZETNIKA	143				
VII. IZVANREDNI - OSTALI PRIHODI	144				
VIII. IZVANREDNI - OSTALI RASHODI	145				
IX. UKUPNI PRIHODI (111+131+142 + 144)	146	27.823.907	13.319.247	52.484.456	16.412.432
X. UKUPNI RASHODI (114+137+143 + 145)	147	26.134.415	13.025.847	28.517.927	15.310.705
XI. DOBIT ILI GUBITAK PRIJE OPOREZIVANJA (146-147)	148	1.689.492	293.400	23.966.529	1.101.727
1. Dobit prije oporezivanja (146-147)	149	1.689.492	293.400	23.966.529	1.101.727
2. Gubitak prije oporezivanja (147-146)	150	0	0	0	0
XII. POREZ NA DOBIT	151	96.829	37.408	396.028	40.493
XIII. DOBIT ILI GUBITAK RAZDOBLJA (148-151)	152	1.592.663	255.992	23.570.501	1.061.234
1. Dobit razdoblja (149-151)	153	1.592.663	255.992	23.570.501	1.061.234
2. Gubitak razdoblja (151-148)	154	0	0	0	0

DODATAK RDG-u (popunjavanje poduzetnik koji sastavlja konsolidirani financijski izvještaj)

XIV. DOBIT ILI GUBITAK RAZDOBLJA						
1. Pripisana imateljima kapitala matice	165					
2. Pripisana manjinskom interesu	166					
IZVJEŠTAJ O OSTALOJ SVEOBUHVAATNOJ DOBITI (popunjavanje poduzetnik obveznik primjene MSFI-a)						
I. DOBIT ILI GUBITAK RAZDOBLJA (= 152)	167	15.923.663	255.002	23.570.501	1.061.234	
II. OSTALA SVEOBUHVAATNA DOBIT/GUBITAK PRIJE POREZA (159 do 165)	168	0	0	0	0	
1. Tečajne razlike iz proračuna inozemnog poslovanja	159					
2. Promjene revalorizacijskih rezervi dugotrajne materijalne i	160					
3. Dobit ili gubitak s osnove ponovnog vrednovanja financijske	161					
4. Dobit ili gubitak s osnove učinkovite zaštite novčanog toka	162					
5. Dobit ili gubitak s osnove učinkovite zaštite neto ulaganja u inozemstvu	163					
6. Udio u ostaloj sveobuhvatnoj dobiti/gubitku pridruženih poduzetnika	164					
7. Aktuarski dobiti/gubici po planovima definiranih primanja	165					
III. POREZ NA OSTALU SVEOBUHVAATNU DOBIT RAZDOBLJA	166					
IV. NETO OSTALA SVEOBUHVAATNA DOBIT ILI GUBITAK	167	0	0	0	0	
V. SVEOBUHVAATNA DOBIT ILI GUBITAK RAZDOBLJA (157+167)	168	15.923.663	255.002	23.570.501	1.061.234	
DODATAK izvještaju o ostaloj sveobuhvatnoj dobiti (popunjavanje poduzetnik koji sastavlja konsolidirani financijski izvještaj)						
VI. SVEOBUHVAATNA DOBIT ILI GUBITAK RAZDOBLJA						
1. Pripisana imateljima kapitala matice	169					
2. Pripisana manjinskom interesu	170					

IZVJEŠTAJ O NOVČANOM TIJEKU - Indirektna metoda
u razdoblju 01.01.2011. do 30.06.2011..

MGK-pack d.d.			
Naziv pozicije	AOP oznaka	Prethodno razdoblje	Tekuće razdoblje
1	2	3	4
NOVČANI TIJEK OD POSLOVNIH AKTIVNOSTI			
1. Dobit prije poreza	001	1.592.663	23.570.501
2. Amortizacija	002	922.645	785.576
3. Povećanje kratkoročnih obveza	003	2.129.650	
4. Smanjenje kratkotrajnih potraživanja	004	1.630.581	
5. Smanjenje zaliha	005		
6. Ostalo povećanje novčanog tijeka	006	1.078.877	741.204
I. Ukupno povećanje novčanog tijeka od poslovnih aktivnosti (001 do 006)	007	7.354.416	25.097.281
1. Smanjenje kratkoročnih obveza	008		3.056.857
2. Povećanje kratkotrajnih potraživanja	009	0	32.595.782
3. Povećanje zaliha	010	1.398.109	1.515.731
4. Ostalo smanjenje novčanog tijeka	011	369.676	3.484
II. Ukupno smanjenje novčanog tijeka od poslovnih aktivnosti (008 do 011)	012	1.767.785	37.171.854
A1) NETO POVEĆANJE NOVČANOG TIJEKA OD POSLOVNIH	013	5.586.631	0
A2) NETO SMANJENJE NOVČANOG TIJEKA OD POSLOVNIH	014	0	12.074.573
NOVČANI TIJEK OD INVESTICIJSKIH AKTIVNOSTI			
1. Novčani primici od prodaje dugotrajne materijalne i nematerijalne imovine	015	176.334	25.873.653
2. Novčani primici od prodaje vlasničkih i dužničkih instrumenata	016		
3. Novčani primici od kamata	017		
4. Novčani primici od dividendi	018		
5. Ostali novčani primici od investicijskih aktivnosti	019		
III. Ukupno novčani primici od investicijskih aktivnosti (015 do 019)	020	176.334	25.873.653
1. Novčani izdaci za kupnju dugotrajne materijalne i nematerijalne imovine	021	1.249.946	298.139
2. Novčani izdaci za stjecanje vlasničkih i dužničkih financijskih instrumenata	022		
3. Ostali novčani izdaci od investicijskih aktivnosti	023		
IV. Ukupno novčani izdaci od investicijskih aktivnosti (021 do 023)	024	1.249.946	298.139
B1) NETO POVEĆANJE NOVČANOG TIJEKA OD INVESTICIJSKIH	025	0	25.575.514
B2) NETO SMANJENJE NOVČANOG TIJEKA OD INVESTICIJSKIH	026	1.073.612	0
NOVČANI TIJEK OD FINACIJSKIH AKTIVNOSTI			
1. Novčani primici od izdavanja vlasničkih i dužničkih financijskih instrumenata	027		
2. Novčani primici od glavnice kredita, zadužnica, pozajmica i drugih posudbi	028	8.692.589	2.911.973
3. Ostali primici od financijskih aktivnosti	029		
V. Ukupno novčani primici od financijskih aktivnosti (027 do 029)	030	8.692.589	2.911.973
1. Novčani izdaci za otplatu glavnice kredita i obveznica	031	10.609.045	8.533.481
2. Novčani izdaci za isplatu dividendi	032	3.056.082	4.397.240
3. Novčani izdaci za financijski najam	033		
4. Novčani izdaci za otkup vlastitih dionica	034		
5. Ostali novčani izdaci od financijskih aktivnosti	035		
VI. Ukupno novčani izdaci od financijskih aktivnosti (031 do 035)	036	13.665.127	12.930.721
C1) NETO POVEĆANJE NOVČANOG TIJEKA OD FINACIJSKIH	037	0	0
C2) NETO SMANJENJE NOVČANOG TIJEKA OD FINACIJSKIH	038	4.972.538	10.018.748
Ukupno povećanje novčanog tijeka (013 – 014 + 025 – 026 + 037 – 038)	039	0	3.482.193
Ukupno smanjenje novčanog tijeka (014 – 013 + 026 – 025 + 038 – 037)	040	459.519	0
Novac i novčani ekvivalenti na početku razdoblja	041	548.150	1.313.060
Povećanje novca i novčanih ekvivalenata	042		3.482.193
Smanjenje novca i novčanih ekvivalenata	043	459.119	
Novac i novčani ekvivalenti na kraju razdoblja	044	89.031	4.795.253

IZVJEŠTAJ O PROMJENAMA KAPITALA
za razdoblje od **1.1.2011** do **30.6.2011**

Naziv pozicije 1	AOP oznaka 2	Prethodna godina 3	Tekuća godina 4
1. Upisani kapital	001	43.972.400	43.972.400
2. Kapitalne rezerve	002	10.113.600	9.300.111
3. Rezerve iz dobiti	003	5.696.099	5.777.629
4. Zadržana dobit ili preneseni gubitak	004	2.100.630	65.953
5. Dobit ili gubitak tekuće godine	005	1.630.604	23.570.501
6. Revalorizacija dugotrajne materijalne imovine	006	4.382.508	4.382.508
7. Revalorizacija nematerijalne imovine	007		
8. Revalorizacija financijske imovine raspoložive za prodaju	008		
9. Ostala revalorizacija	009		
10. Ukupno kapital i rezerve (AOP 001 do 009)	010	67.895.841	87.069.102
11. Tečajne razlike s naslova neto ulaganja u inozemno poslovanje	011		
12. Tekući i odgođeni porezi (dio)	012		
13. Zaštita novčanog tijeka	013		
14. Promjene računovodstvenih politika	014		
15. Ispravak značajnih pogrešaka prethodnog razdoblja	015		
16. Ostale promjene kapitala	016		
17. Ukupno povećanje ili smanjenje kapitala (AOP 011 do 016)	017	0	0
17 a. Pripisano imateljima kapitala matice	018		
17 b. Pripisano manjinskom interesu	019		

Stavke koje umanjuju kapital upisuju se s negativnim predznakom

Podaci pod AOP oznakama 001 do 009 upisuju se kao stanje na datum bilance

Bilješke uz financijske izvještaje

Društvo MGK-pack d.d. ostvarilo je 4% manji prihod od prodaje proizvoda i usluga, u odnosu na isto razdoblje prošle godine, uglavnom iz razloga poremećaja na tržištu. Usprkos takvom kretanju ostvarena je bruto dobit iz poslovanja od 609.039 kn, a iskazana dobit prije oporezivanja od 23.966.529 kn rezultat je ostvarenog prihoda prodaje dijela nekretnina.