

## IZVJEŠĆE UPRAVE O STANJU DRUŠTVA ZA

### IV. TROMJESEČJE I POSLOVNU 2010. GODINU

Nerevidirani godišnji izvještaj za razdoblje 01.01.2010. godine do 31.12. 2010. godine te izvještaj za IV kvartal sastavljeni su sukladno zahtjevima Zakona o tržištu kapitala (NN 88/08), a temelje se na propisima koji uređuju osnivanje i poslovanje trgovačkih društava te računovodstvo poduzetnika i primjenu standarda financijskog izvještavanja.

#### Značajke poslovanja

Poslovni rezultat Društva za razdoblje od I-XII 2010. godine slabiji je u odnosu na ostvarenje prethodne godine. Poslovni prihodi bilježe pad od 8,4 % a poslovni rashodi 3,5% što je neminovno rezultiralo padom dobiti. Glavni uzroci takvih negativnih kretanja su značajni pad prodajnih cijena proizvoda i usluga te pad fizičkog obujma proizvodnje za oko 5%, a s druge strane visoki rast cijena glavnog materijala- bijelog lima čak za preko 20% u odnosu na prethodnu godinu.

Kao što je poznato i već ranije isticano, smanjenje fizičkog obujma proizvodnje posljedica je pada potražnje u recesijskim uvjetima poslovanja, a ne i gubitka tržišta.

Ukupni troškovi Društva u razdoblju I-XII 2010. godine u visini 56,9 mil. kn manji su za svega 1,3% prema ostvarenju u prethodnom razdoblju dok je ukupni prihod podbacio 8,6% što je konačno rezultiralo smanjenju bruto dobiti na razinu od 2,0 mil.kn.

Financijski rezultat poslovanja za IV. tromjesečje je negativan. Ostvaren je gubitak u iznosu od 0,3 mil. kuna usprkos rastu poslovnih prihoda od 5,5 % u odnosu na isto razdoblje u 2009. godini. Uzrok nastalog gubitka jesu obračunane negativne tečajne razlike po kreditima (CHF) i inozemnim dobavljačima u iznosu od 1,5 mil. kn što predstavlja povećanje od 6 puta u odnosu na prethodno razdoblje.

S obzirom na opće negativne trendove u zaposlenosti gospodarstva zaposlenost Društva je dobra. Dobra, odnosno bolja zaposlenost očekuje se tijekom 2011. godine i to zbog rasta obujma prodaje na tradicionalnim tržištima kao i zbog daljnjeg povećanja plasmana na novim tržištima osobito u programu metalne ambalaže za prehrambenu industriju.

#### Zaposleni

Na dan 31.12.2010. godine Društvo broji 97 radnika, dok je na dan 31.12. 2009. godine Društvo zapošljavalo 103 radnika. Prosječan broj zaposlenih u 2010. godini je 100 radnika.

#### Uprava Društva

- Kristian Krpan, predsjednik Uprave
- Antun Pende, član Uprave

#### Nadzorni odbor

- Antun Petrić, predsjednik
- Miljenko Galić, zamjenik predsjednika
- Ksenija Galić, član

Izvod iz izvješća SKDD  
 na dan 31. 12. 2010.

PRIKAZ STANJA I STRUKTURE KAPITALA  
 PO VRSTAMA VLASNIKA RAČUNA

Vrsta vlasnika	Naziv vlasnika	Količina vrijednosnih papira	% udjela u temeljnom kapitalu		
Domaća fizička osoba	Antun Petrić	83.152	37,820	198.503	90,286
	Miljenko Galić	83.152	37,820		
	Krešimir Petrić	555	0,252		
	Ostali mali dioničari	31.644	14,393		
Trgovačko društvo	PLUTO d.d.	21.070	9,583	21.070	9,583
Javni sektor	Hrvatski fond za privatizaciju	289	0,131	289	0,131
<b>Ukupno:</b>		<b>219.862</b>	<b>100,000</b>	219.862	100,000

**Izloženost cjenovnom, kreditnom i tečajnom riziku**

Poslovne aktivnosti Društva izložene su različitim tipovima financijskih rizika, uključujući efekte promjena cijena materijala i gotovih proizvoda te promjena tečajeva stranih valuta prema kuni, po kreditnim obavezama s valutnom klauzulom i poslovanju s inozemnim partnerima. Društvo je izloženo i riziku likvidnosti zbog kašnjenja u naplati potraživanja te ročne neusklađenosti priljeva i odljeva novčanih sredstava. U tom smislu Društvo provodi odgovarajuće mjere za sprječavanje novčanog deficita u vidu zaduživanja kod poslovnih banaka, eskonta primljenih mjenica kupaca kao i povećane aktivnosti Uprave za prodaju nekretnina u vlasništvu Društva koje se trajno ne koriste.

Solventnost i likvidnost Društva tijekom 2010. godine, usprkos usporenoj naplati potraživanja od kupaca, održavane su na kvalitetnoj razini uz napomenu da se kreditna zaduženost kod poslovnih banaka smanjila u odnosu na prethodno razdoblje.



**Izjava osobe odgovorne za sastavljanje godišnjih financijskih izvještaja**

Temeljem članka 407. do 410. Zakona o tržištu kapitala, izjavljujemo da su financijska izvješća društva MGK-pack d.d. sastavljena uz primjenu zakonskih propisa i temeljem Međunarodnih standarda financijskog izvješćivanja. Izvješća daju cjelovit i istinit prikaz imovine i obveza, te poslovni rezultat za cijelu poslovnu 2010. godinu uz napomenu da je revizija u tijeku.

Računovodstvene politike i metode izračunavanja primjenjene u financijskim izvještajima četvrtog tromjesečja odnosno za cijelu poslovnu 2010. godinu su istovjetne politikama primjenjenim kod godišnjeg izvještavanja za 2009. godinu.

Izvještaji su nekonsolidirani i nerevidirani.

UPRAVA:

  
PREDSJEDNIK UPRAVE:  
Kristian Krpan, dipl.inž.**mgkpack** d.d.  
KUKULJANOVO • HRVATSKAČLAN UPRAVE:  
Antun Pende, dipl.oec.

**PRILOG 1.**

Razdoblje izvještavanja:

01.01.2010.

do

31.12.2010.

**Tromjesečni finansijski izvještaj poduzetnika-TFI-POD**

Matični broj (MB): 03325784

Matični broj subjekta (MBS): 040000622

Osobni identifikacijski broj (OIB): 09381762740

Tvrtna izdavatelja: MGK-pack d.d.

Poštanski broj i mjesto: 51227

Kukuljanovo

Ulica i kućni broj: Kukuljanovo 349

Adresa e-pošte: general@mgk-pack.com

Internet adresa: www.mgk-pack.com

Šifra i naziv općine/grada: 4 Bakar

Šifra i naziv županije: 8 PRIMORSKO GORANSKA

Broj zaposlenih: 99

(krajem tromjesečja)

Konsolidirani izvještaj: NE

Šifra NKD-a: 2592

Tvrtna subjekata konsolidacije (prema MSFI):

Sjedište:

MIB:

Knjigovodstveni servis:

Osoba za kontakt: Katalinić Marija

(unos se samo prezime i ime osobe za kontakt)

Telefon: 051503040

Telefaks: 051251312

Adresa e-pošte: general@mgk-pack.com

Prezime i ime: Krpan Kristian i Pende Antun

(osoba ovlaštene za zastupanje)

Dokumentacija za objavu:

1. Finansijski izvještaji (bilanca, račun dobiti i gubitka, izvještaj o novčanom tijeku, izvještaj o promjenama kapitala i bilješke uz finansijske izvještaje)
2. Izjava osoba odgovornih za sastavljanje finansijskih izvještaja
3. Izvješće uprave o stanju društva

02  
  
 KUKULJANOVO-HR  


(potpis osobe ovlaštene za zastupanje)

M.P.



## RAČUN DOBITI I GUBITKA

za razdoblje od 01.01.2010. do 31.12.10

Naziv	Kod	Ukupno	Prethodno razdoblje	Prethodno razdoblje	Prethodno razdoblje
Naziv	Kod	Ukupno	Prethodno razdoblje	Prethodno razdoblje	Prethodno razdoblje
<b>I. POSLOVNI PRIHODI</b>	<b>035</b>	63.402.000	15.969.000	58.083.518	16.846.373
1. Prihodi od prodaje	036	62.202.000	15.212.000	56.550.207	16.630.834
2. Prihodi na temelju upotrebe vlastitih proizvoda, robe i usluga	037				
3. Ostali poslovni prihodi	038	1.200.000	757.000	1.533.311	215.539
<b>II. POSLOVNI RASHODI</b>	<b>039</b>	55.415.000	15.211.000	53.508.611	15.898.686
1. Smanjenje vrijednosti zaliha nedovršene proizvodnje i gotovih proizvoda	040	244.000	1.012.000	1.793.335	2.015.719
2. Povećanje vrijednosti zaliha nedovršene proizvodnj i gotovih proizvoda	041	0	0	0	
3. Materijalni troškovi	042	36.766.000	9.076.000	33.889.736	9.638.974
4. Troškovi osoblja	043	8.726.000	2.303.000	8.323.396	1.989.681
5. Amortizacija	044	1.945.000	465.000	1.817.406	444.249
6. Ostali troškovi	045	6.474.000	1.651.000	6.220.845	1.601.131
7. Vrijednosno usklađivanje	046	129.000	129.000		
8. Rezerviranja	047				
9. Ostali poslovni rashodi	048	1.131.000	575.000	1.463.893	208.932
<b>III. FINACIJSKI PRIHODI</b>	<b>049</b>	980.000	721.000	765.446	610.466
1. Kamate, tečajne razlike, dividende i slični prihodi iz odnosa s povezanim poduzetnicima	050	171.000	171.000	292.873	292.873
2. Kamate, tečajne razlike, dividende, slični prihodi iz odnosa s nepovezanim poduzetnicima i drugim osobama	051	809.000	550.000	472.573	317.593
3. Dio prihoda od pridruženih poduzetnika i sudjelujućih interesa	052				
4. Nerealizirani dobiti (prihodi)	053				
5. Ostali financijski prihodi	054				
<b>IV. FINACIJSKI RASHODI</b>	<b>055</b>	2.182.000	387.000	3.354.025	2.104.646
1. Kamate, tečajne razlike i drugi rashodi s povezanim poduzetnicima	056	275.000	0		
2. Kamate, tečajne razlike i drugi rashodi iz odnosa s nepovezanim poduzetnicima i drugim osobama	057	1.907.000	387.000	3.354.025	2.104.646
3. Nerealizirani gubici (rashodi) financijske imovine	058				
4. Ostali financijski rashodi	059				
<b>V. IZVANREDNI - OSTALI PRIHODI</b>	<b>060</b>				
<b>VI. IZVANREDNI - OSTALI RASHODI</b>	<b>061</b>				
<b>VII. UKUPNI PRIHODI</b>	<b>062</b>	64.382.000	16.690.000	58.848.964	17.456.839
<b>VIII. UKUPNI RASHODI</b>	<b>063</b>	57.597.000	15.598.000	56.862.636	18.003.332
<b>IX. DOBIT PRIJE OPOREZIVANJA</b>	<b>064</b>	6.785.000	1.092.000	1.986.328	
<b>X. GUBITAK PRIJE OPOREZIVANJA</b>	<b>065</b>				546.493
<b>XI. POREZ NA DOBIT</b>	<b>066</b>	1.422.000	1.001.000	387.932	-299.605
<b>XII. DOBIT RAZDOBLJA</b>	<b>067</b>	5.363.000	91.000	1.598.396	
<b>XIII. GUBITAK RAZDOBLJA</b>	<b>068</b>				246.888
<b>DDATAK RDG-1 (popunjava poduzetnik koji sastavlja konsolidirani godišnji financijski izvještaj)</b>					
<b>XIV.* DOBIT PRIPISANA IMATELJIMA KAPITALA MATICE</b>	<b>069</b>				
<b>XV.* DOBIT PRIPISANA MANJINSKOM INTERESU</b>	<b>070</b>				
<b>XVI.* GUBITAK PRIPISAN IMATELJIMA KAPITALA MATICE</b>	<b>071</b>				
<b>XVII.* GUBITAK PRIPISAN MANJINSKOM INTERESU</b>	<b>072</b>				

## IZVJEŠTAJ O NOVČANOM TIJEKU - Indirektna metoda

u razdoblju

2010.01.01

do


2010.12.31

Opis pozicije	2010.	2009.	2008.
	01.01.	12.31.	12.31.
<b>NOVČANI TIJEK OD POSLOVNIH AKTIVNOSTI</b>			
1. Dobit prije poreza	073	5.363.000	1.598.396
2. Amortizacija	074	1.944.000	1.817.406
3. Povećanje kratkoročnih obveza	075		2.148.765
4. Smanjenje kratkotrajnih potraživanja	076		508.971
5. Smanjenje zaliha	077	2.213.000	328.411
6. Ostalo povećanje novčanog tijeka	078	96.000	481.635
<b>I. Ukupno povećanje novčanog tijeka od poslovnih aktivnosti</b>	<b>079</b>	<b>9.616.000</b>	<b>6.883.584</b>
1. Smanjenje kratkoročnih obveza	080	3.942.000	0
2. Povećanje kratkotrajnih potraživanja	081	4.174.000	0
3. Povećanje zaliha	082	0	0
4. Ostalo smanjenje novčanog tijeka	083	1.006.000	0
<b>II. Ukupno smanjenje novčanog tijeka od poslovnih aktivnosti</b>	<b>084</b>	<b>9.122.000</b>	<b>0</b>
<b>A1) NETO POVEĆANJE NOVČANOG TIJEKA OD POSLOVNIH AKTIVNOSTI</b>	<b>085</b>	<b>494.000</b>	<b>6.883.584</b>
<b>A2) NETO ŠMANJENJE NOVČANOG TIJEKA OD POSLOVNIH AKTIVNOSTI</b>	<b>086</b>		
<b>NOVČANI TIJEK OD INVESTICIJSKIH AKTIVNOSTI</b>			
1. Novčani primici od prodaje dugotrajne materijalne i nematerijalne imovine	087	579.000	182.534
2. Novčani primici od prodaje vlasničkih i dužničkih instrumenata	088	14.328.000	
3. Novčani primici od kamata	089		
4. Novčani primici od dividendi	090		
5. Ostali novčani primici od investicijskih aktivnosti	091		
<b>III. Ukupno novčani primici od investicijskih aktivnosti</b>	<b>092</b>	<b>14.907.000</b>	<b>182.534</b>
1. Novčani izdaci za kupnju dugotrajne materijalne i nematerijalne imovine	093	844.000	1.292.625
2. Novčani izdaci za stjecanje vlasničkih i dužničkih financijskih instrumenata	094		
3. Ostali novčani izdaci od investicijskih aktivnosti	095		
<b>IV. Ukupno novčani izdaci od investicijskih aktivnosti</b>	<b>096</b>	<b>844.000</b>	<b>1.292.625</b>
<b>B1) NETO POVEĆANJE NOVČANOG TIJEKA OD INVESTICIJSKIH AKTIVNOSTI</b>	<b>097</b>	<b>14.063.000</b>	
<b>B2) NETO ŠMANJENJE NOVČANOG TIJEKA OD INVESTICIJSKIH AKTIVNOSTI</b>	<b>098</b>		<b>1.110.091</b>
<b>NOVČANI TIJEK OD FINANIJSKIH AKTIVNOSTI</b>			
1. Novčani primici od izdavanja vlasničkih i dužničkih financijskih instrumenata	099		
2. Novčani primici od glavnice kredita, zadužnica, pozajmica i drugih posudbi	100	36.642.000	27.213.081
3. Ostali primici od financijskih aktivnosti	101		
<b>V. Ukupno novčani primici od financijskih aktivnosti</b>	<b>102</b>	<b>36.642.000</b>	<b>27.213.081</b>
1. Novčani izdaci za otplatu glavnice kredita i obveznica	103	47.172.000	29.165.585
2. Novčani izdaci za isplatu dividendi	104	4.031.000	3.056.082
3. Novčani izdaci za financijski najam	105		
4. Novčani izdaci za otkup vlastitih dionica	106		
5. Ostali novčani izdaci od financijskih aktivnosti	107		
<b>VI. Ukupno novčani izdaci od financijskih aktivnosti</b>	<b>108</b>	<b>51.203.000</b>	<b>32.221.667</b>
<b>C1) NETO POVEĆANJE NOVČANOG TIJEKA OD FINANIJSKIH AKTIVNOSTI</b>	<b>109</b>		
<b>C2) NETO ŠMANJENJE NOVČANOG TIJEKA OD FINANIJSKIH AKTIVNOSTI</b>	<b>110</b>	<b>14.561.000</b>	<b>5.008.586</b>
Ukupno povećanje novčanog tijeka	111	-4.000	764.907
Ukupno smanjenje novčanog tijeka	112		
Novac i novčani ekvivalenti na početku razdoblja	113	552.000	548.150
Povećanje novca i novčanih ekvivalenata	114	-4.000	764.908
Smanjenje novca i novčanih ekvivalenata	115	0	0
Novac i novčani ekvivalenti na kraju razdoblja	116	548.000	1.313.058

## IZVJEŠTAJ O PROMJENAMA KAPITALA

od 1.1.2010. do 31.12.2010.

1. Upisani kapital	117	43.972.400			43.972.400
2. Kapitalne rezerve	118	10.113.600			10.113.600
3. Rezerve iz dobiti	119	5.427.950	268.149		5.696.099
4. Zadržana dobit ili preneseni gubitak	120	61.891	2.038.739		2.100.630
5. Dobit ili gubitak tekuće godine	121	5.362.969	1.598.396	5.362.969	1.598.396
6. Revalorizacija dugotrajne materijalne imovine	122	4.382.508			4.382.508
7. Revalorizacija nematerijalne imovine	123				
8. Revalorizacija financijske imovine raspoložive za prodaju	124				
9. Ostala revalorizacija	125				
10. Tečajne razlike s naslova neto ulaganja u inozemno poslovanje	126				
11. Tekući i odgođeni porezi (dio)	127				
12. Zaštita novčanog tijeka	128				
13. Promjene računovodstvenih politika	129				
14. Ispravak značajnih pogrešaka prethodnog razdoblja	130				
15. Ostale promjene kapitala	131				
<b>16. Ukupno povećanje ili smanjenje kapitala</b>	<b>132</b>	<b>69.321.318</b>	<b>3.905.284</b>	<b>5.362.969</b>	<b>67.863.633</b>
16a. Pripisano imateljima kapitala matice	133				
16b. Pripisano manjinskom interesu	134				





## Bilješke uz financijske izvještaje

MGK-pack d.d.u četvrtom tromjesečju 2010. godine ostvario je gubitak od 546.493 kn, prvenstveno iz razloga visokih nerealiziranih negativnih tečajnih razlika po dugoročnom kreditu u CHF koje po istom iznose 1.352.295 kn.

### IZJAVA OSOBA ODGOVORNIH ZA SASTAVLJENJE FINACIJSKIH IZVJEŠTAJA

U skladu s čl. 403 Zakona o tržištu kapitala  
Uprava u sastavu KRISTIAN KRPAN – predsjednik i ANTUN PENDE – član  
izjavljuje da su Financijski izvještaji društva MGK-pack d.d. sastavljeni u skladu s  
Međunarodnim standardima financijskog izvještavanja , Zakonom o računovodstvu  
Republike Hrvatske i Računovodstvenim politikama Društva i pružaju istinit  
prikaz financijskog položaja Društva kao i rezultat poslovanja.

Član Uprave:

  
\_\_\_\_\_  
Antun Pende

 02  
**mgkpack** d.d.  
KUKULJANOVO · HRVATSKA