

NADZORNI ODBOR



**IZVJEŠĆE O POSLOVANJU ZA RAZDOBLJE
SIJEČANJ – LIPANJ 2015.**

Uprava Društva

dr.sc. Alan Klanac, dipl.ing.brod., predsjednik

Miljenko Antić, dipl.ing.el., zamjenik predsjednika

dr.sc. Marko Čičin-Šain, dipl.oec., član

Rijeka, kolovoz 2015.

Sadržaj

1. OSTVARENJA

2. FINANCIJSKI POKAZATELJI

3. OPERATIVNO POSLOVANJE DRUŠTVA

4. UPRAVLJANJE LJUDSKIM RESURSIMA

1. OSTVARENJA

U razdoblju siječanj - lipanj 2015. Jadrolinija u nacionalnom linijskom prometu bilježi porast naturalnih pokazatelja. Prevezeno je ukupno 3 484 542 putnika i 939 922 vozila što predstavlja porast od 7,4% u broju putnika i 5,4% u broju vozila u odnosu na isto razdoblje prošle godine. U najvećoj mjeri, navedeni su pokazatelji u dijelu putnika rezultat promijenjene metodologije promatranja. Naime, ona od 1. travnja 2015. godine u nacionalnoj plovidbi statistički uključuje i broj putnika prevezenih u autobusima, vozače kamiona i autobusa što u prethodnim razdobljima nije bio slučaj. Promjene su uvedene na zahtjev Agencije za obalni linijski pomorski promet sa ciljem što točnijeg izvještavanja. Ovakav obračun nema utjecaj na naturalne pokazatelje prevezenih vozila kao ni na financijske pokazatelje jer navedene kategorije plaćaju samo cijenu karte za vozila. Ukoliko se zanemari promijenjena metodologije promatranja na nivou svih nacionalnih linija, broj prevezenih putnika godine veći je za 0,4%. Detaljnija analiza prometnih pokazatelja prema područjima plovidbe slijedi u nastavku.

Riječko plovno područje bilježi porast broja putnika od 26,7% te porast prevezenih vozila od 10,4%. Uz ranije navedenu promjenu metodologije, rast je u uzrokovan i utjecajem broja prevezenih putnika i vozila na novoj liniji 338 Valbiska – Lopar, kao i povećanim brojem putnika i vozila na liniji 335 Prizna – Žigljen koja je u istom razdoblju 2014. godine slabije prometovala zbog radova na trajektnom pristaništu Prizna. Navedeni su radovi tijekom prvog kvartala 2014. godine uzrokovali premještaj polaznih luka linije u Stinicu i Staru Novalju, veću duljinu trajanja putovanja i odljev jednog dijela putnika na cestovni pravac prema Zadru i na most za Pag. Ukoliko se zanemari nova metodologija obračuna, realni indeks povećanja putnika na ovom području iznosi 10,4%.

Zadarsko plovno područje bilježi pad broja prevezenih putnika od 2,7% te porast prevezenih vozila od 3,5%. Uvođenje nove brodske linije 431a Zadar – Preko nije imalo utjecaja na porast ostvarenja s obzirom na činjenicu da istu, posebno u prvom dijelu godine, uglavnom koriste putnici trajektne linije 431 Zadar (Gaženica) – Preko.

Splitsko plovno područje bilježi porast broja prevezenih putnika od 8,4% te broja prevezenih vozila od 3,3%. Snažniji rast u broju prevezenih putnika ili vozila, neovisno o promjenama u metodologiji promatranja, ostvarile su linije 604 Ubli – Vela Luka – Split, 632 Drvenik – Sućuraj, 633 Ploče – Trpanj, 634 Orebić – Dominče i 638 Makarska – Sumartin. Rast prometa i povećanje realizacije uzrokovani su prvenstveno otvaranjem tunela Sv. Ilija i autoceste do Ploča što je znatno povećalo frekvenciju putovanja i ojačalo logističku poziciju posebno linije Ploče – Trpanj. Realni indeks povećanja putnika u prvoj polovici ove godine iznosi 0,6%.

Brzobrodske su linije u promatranom razdoblju ostvarile porast od 4,9%. Najveća povećanja bilježi linija L9404 Zverinac – Božava – Sestrunj – Rivanj – Zadar zbog produljenja plovidbene rute do Brbinja te komercijalna linija L9608S Split – Hvar – Korčula zbog veće potražnje odnosno broja putovanja.

Međunarodne linije su na nivou Društva ostvarile pad naturalnih pokazatelja od 28% u dijelu ukupno prevezenih putnika i 16% u dijelu ukupno prevezenih vozila.

Pad je uzrokovan manjom potražnjom te manjim brojem putovanja, konkretnije osam putovanja manje na razini svih linija u odnosu na isto razbolje prošle godine.

Razgraničeno po linijama, linija Split – Ancona bilježi pad putnika od 33% i vozila od 15%. Osnovni razlog ovakvih pokazatelja je situacija na tržištu linije među kojima se ističe raniji početka obnašanja linije od strane konkurentnih brodara te udruživanje i njihova zajednička politika prodaje kapaciteta i reda plovidbe. Dodatno, na nivou svih brodara bilježi se nastavak trenda smanjenog broja dolazaka brodskim prijevozom čiji pad iznosi 9% manje putnika u promatranom razdoblju, a u odnosu na proteklu godinu. Linija Dubrovnik – Bari bilježi 20% manji broj putnika i 5% manji broj prevezenih vozila što je u najvećoj mjeri uzrokovano ranijim početkom obnašanja linije te ranijim terminom uskršnjih praznika koji nisu ispunili očekivanja. Linija Zadar – Ancona prometovala je samo u mjesecu lipnju, a red plovidbe bio je sužen za sedam putovanja u odnosu na proteklu godinu.

Prema najavama za iduće izvještajno razdoblje, za linije Zadar – Ancona i Dubrovnik – Bari očekuje se ostvarivanje rezultata na razini prošle godine.

Zaključno, u realnim uvjetima izrazito sezonskog karaktera poslovanja Društva, realizacija od 35% godišnjeg obima prevezenih putnika i vozila tijekom prvih šest mjeseci godine je obećavajuća. Ukupna kretanja prometa po područjima plovidbe prikazana su u Tablici 1.

Tablica 1. Kretanje prometa po područjima plovidbe u razdoblju siječanj – lipanj 2015. i usporedba s istim razdobljem 2014. godine

	OSTVARENJE	PLAN	OSTVARENJE	INDEKS	INDEKS
	I - VI 2014.	2015.	I - VI 2015.	4/2	4/3
1	2	3	4	5	6
1. RIJEKA					
Putnici	618.503	2.119.900	783.496	126,7	37,0
Vozila	306.579	950.850	338.365	110,4	35,6
Nautičke milje	42.504	121.130	53.290	125,4	44,0
2. ZADAR					
Putnici	1.007.110	2.600.000	979.577	97,3	37,7
Vozila	171.002	457.000	176.908	103,5	38,7
Nautičke milje	71.007	160.260	77.050	108,5	48,1
3. SPLIT					
Putnici	1.557.204	4.550.000	1.687.850	108,4	37,1
Vozila	402.872	1.157.000	416.060	103,3	36,0
Nautičke milje	208.586	468.220	207.393	99,4	44,3
4. DUŽOBALNA I MEĐUNARODNE LINIJE					
Putnici	63.662	225.000	41.932	65,9	18,6
Vozila	11.354	38.900	8.589	75,6	22,1
Nautičke milje	33.882	75.606	28.132	83,0	37,2
4.1. DUŽOBALNA LINIJA					
Putnici	5.327				
Vozila	1.103				
Nautičke milje	5.060				
4.2. MEĐUNARODNE LINIJE					
Putnici	58.335	225.000	41.932	71,9	18,6
Vozila	10.251	38.900	8.589	83,8	22,1
Nautičke milje	28.822	75.606	28.132	97,6	37,2
UKUPNO (1+2+3+4)					
Putnici	3.246.479	9.494.900	3.492.855	107,6	36,8
Vozila	891.807	2.603.750	939.922	105,4	36,1
Nautičke milje	355.979	825.216	365.865	102,8	44,3
5. BRZOBRODSKE LINIJE					
Putnici	224.268	707.000	235.368	104,9	33,3
Vozila					
Nautičke milje	94.737	235.070	96.424	101,8	41,0
SVEUKUPNO (1 do 5)					
Putnici	3.470.747	10.201.900	3.728.223	107,4	36,5
Vozila	891.807	2.603.750	939.922	105,4	36,1
Nautičke milje	450.716	1.060.286	462.289	102,6	43,6

Kako bi se pokazao realni porast broja putnika prikazujemo kretanje naturalnih pokazatelja bez vozača i putnika u autobusu u tablici 2.

Tablica 2. Kretanje prometa po područjima plovidbe u razdoblju siječanj – lipanj 2015. bez vozača i putnika u autobusu

	OSTVARENJE	PLAN	OSTVARENJE	INDEKS	INDEKS
	I - VI 2014.	2015.	I - VI 2015.	4/2	4/3
1	2	3	4	5	6
1. RIJEKA					
Putnici	618.503	2.119.900	682.602	110,4	32,2
Vozila	306.579	950.850	338.365	110,4	35,6
Nautičke milje	42.504	121.130	53.290	125,4	44,0
2. ZADAR					
Putnici	1.007.110	2.600.000	958.073	95,1	36,8
Vozila	171.002	457.000	176.908	103,5	38,7
Nautičke milje	71.007	160.260	77.050	108,5	48,1
3. SPLIT					
Putnici	1.557.204	4.550.000	1.566.567	100,6	34,4
Vozila	402.872	1.157.000	416.060	103,3	36,0
Nautičke milje	208.586	468.220	207.393	99,4	44,3
4. DUŽOBALNA I MEĐUNARODNE LINIJE					
Putnici	63.662	225.000	41.932	65,9	18,6
Vozila	11.354	38.900	8.589	75,6	22,1
Nautičke milje	33.882	75.606	28.132	83,0	37,2
4.1. DUŽOBALNA LINIJA					
Putnici	5.327				
Vozila	1.103				
Nautičke milje	5.060				
4.2. MEĐUNARODNE LINIJE					
Putnici	58.335	225.000	41.932	71,9	18,6
Vozila	10.251	38.900	8.589	83,8	22,1
Nautičke milje	28.822	75.606	28.132	97,6	37,2
UKUPNO (1+2+3+4)					
Putnici	3.246.479	9.494.900	3.249.174	100,1	34,2
Vozila	891.807	2.603.750	939.922	105,4	36,1
Nautičke milje	355.979	825.216	365.865	102,8	44,3
5. BRZOBRODSKE LINIJE					
Putnici	224.268	707.000	235.368	104,9	33,3
Vozila					
Nautičke milje	94.737	235.070	96.424	101,8	41,0
SVEUKUPNO (1 do 5)					
Putnici	3.470.747	10.201.900	3.484.542	100,4	34,2
Vozila	891.807	2.603.750	939.922	105,4	36,1
Nautičke milje	450.716	1.060.286	462.289	102,6	43,6

Komercijalne aktivnosti i unaprjeđenje usluga

Komercijalne aktivnosti Društva odvijale su se u skladu s planom za 2015. godinu i zahtjevima tržišta. Sa ciljem pružanja što kvalitetnije usluge putnicima, tijekom travnja uspješno je realiziran projekt „Jadrolinija2Go“. Isti predstavlja mogućnost otvaranja prepaid računa i korištenje „Jadrolinija2Go“ kartice. Ovo unaprjeđenje usluga naišlo je na vrlo dobar odaziv kod fizičkih i pravnih osoba budući da vlasniku kartice osim uštede vremena za kupnju karte, omogućuje dodatni bonus od 5% na iznos kupljenih karata u obračunskom mjesecu. Mogućnost otvaranja prepaid računa i korištenja Jadrolinija2Go kartice dosada je iskoristilo oko 2 400 fizičkih i pravnih osoba.

U izvještajnom razdoblju, s Agencijom za linijski i obalni prijevoz kao voditeljem projekta, uspješno je implementirana otočna iskaznica te njezin prihvata i autorizacija na svim prodajnim mjestima Jadrolinije. Dodatno, opcija otvaranja prepaid računa na postojeće otočne iskaznice omogućena je i za sve otočane.

Uz spomenut projekt, tijekom lipnja započela je *online* prodaja karata za trajektne linije što je također povećalo kvalitetu usluge prema krajnjim korisnicima. S kupljenom kartom putem www.jadrolinija.hr omogućen je direktan ukrcaj na brod odnosno bez odlaska po putnu kartu u agenciju Jadrolinije. Naime, putnik kupovinom karte na svoj pametni telefon zaprima e-kartu koju je dužan prilikom ukrcaja predložiti službenoj osobi Jadrolinije, koja skeniranjem *bar coda* s ekrana pametnog telefona vrši *check in* te se putnik može ukrcati. U prvom mjesecu *online* prodaje izdano je preko 40 000 e-karata što je vrlo dobar pokazatelj ako se uzme u obzir da je usluga omogućena neposredno pred sezonu te je navika putnika da odlaze u agenciju po putnu kartu još uvijek prisutna.

Otvorena su dva dodatna mjesta za prodaju karata na lokaciji Valbiska za relaciju Valbiska – Lopar te u Segetu Donjem za trajektnu liniju L606 Split – Trogir – Seget – Drvenik Veliki – Drvenik Mali.

Uspješno je izvršeno preseljenje i opremanje glavnog prodajnog mjesta iz luke Zadar u novootvorenu luku Gaženica. Uz odobrenje Lučke uprave Zadar, Jadrolinija je vlastitim sredstvima poboljšala tehničku infrastrukturu luke kako bi osigurala uređeni, transparentni i kontrolabilan sustav ulaska u luku odnosno na brodove. Slično kao i na autocestama, postavljeni su kiosci za prodaju karata koji su automatizirani i povezani sa sustavom za prodaju karata. Time se omogućila kupovina karata i automatski prolaz za korisnike prepaid kartica na svih šest traka za prolaz vozila. Nadalje, Jadrolinija je sudjelovala u organizaciji prometnog rješenja i optimizaciji protoka prometa kroz samu luku sa ciljem optimizacije prometa i nesmetanog prolaza za opskrbu brodova te sam ukrcaj/iskrcaj vozila.

Vežano za aktivnosti u dijelu poslovanja iz domene pružanja ugostiteljskih usluga, od veljače 2015. godine u vlastitoj režiji odvija se pružanje ugostiteljskih usluga na novonabavljenom m/b „Dora“. Ostvareni rezultati ugostiteljstva za promatrani period iskazuju pad bruto prihoda za 11% u odnosu na isto razdoblje protekle godine. Najveći pad bruto prihoda od 40% ostvaren je u dijelu pružanja usluga na međunarodnim linijama, dok je pad u nacionalnoj plovidbi 4%. Prihod od zakupa ugostiteljskih prostora bilježi porast od 12,7%. S obzirom na period promatranja, do

kraja idućeg izvještajnog razdoblja očekuje se balansiranje rezultata u odnosu na proteklu godinu.

Od marketinških aktivnosti, uz redovite aktivnosti u promatranom razdoblju, naglasak je stavljen na promociju linija Valbiska – Lopar i Split – Ancona. Izdan je novi imidž katalog u kojem je prezentirana sveukupna ponuda Društva, a ista je također prezentirana na tradicionalnim emitivnim tržištima putem sajмова u Beču, Milanu, Munchenu i Ljubljani. Pokrenut je projekt novog vizualnog identiteta radne odjeće svih zaposlenika.

Sa ciljem kvalitetnijeg informiranja javnosti u vezi poslovanja i novih usluga Jadrolinije, organizirane su dvije konferencije za medije u Rijeci i Splitu te je s ključnim predstavnicima medija održan niz *briefinga* i terenskih prezentacija. Dogovorene su i realizirane reportaže s brodova Jadrolinije, a redovitim priopćenjima i izjavama za medije, putnike se informiralo o novim uslugama Jadrolinije kao i korisnim informacijama vezanim za red plovidbe.

Okončan je postupak utvrđivanja narušavanja tržišnog natjecanja zloupotrebom vladajućeg položaja koji je Agencija za zaštitu tržišnog natjecanja u studenom 2014. pokrenula protiv Jadrolinije za period 2011. - 2014. za sve međunarodne linije, prihvaćanjem svih navoda Jadrolinije i odbacivanjem inicijative za zloupotrebu.

2. FINANCIJSKI POKAZATELJI

Pregled ostvarenih prihoda, rashoda i financijskog rezultata pokazuje da je ove godine u promatranom je razdoblju ostvaren gubitak od 2,2 milijuna kuna što je značajno poboljšanje rezultata poslovanja s obzirom na prethodnu godinu kad je u istom razdoblju ostvaren gubitak od 20,7 milijuna kuna.

Ostvarena je gotovo jednaka razina ukupnih prihoda u odnosu na prethodnu godinu (-0,1%). Promatrajući prihode po kategorijama, prihodi od prijevoza putnika manji su za 8,7%, a prihodi od prijevoza vozila veći su za 4,3% u usporedbi s prethodnom godinom.

Promatrajući rashode, uočava se niz ušteda na većem broju troškovnih kategorija poslovanja među kojima se posebno ističe smanjenje od 43,9% u izdacima za rezervne dijelove i u troškovima održavanja 11,6%. Razlog je ukidanje prakse razgraničavanja troškova održavanja nastalih nakon sezone i prenošenja na slijedeću godinu kao troška pripreme brodova za narednu sezonu. Svi troškovi ove vrste knjigovodstveno su evidentirani u razdoblju u kojem su i nastali. Znatne uštede ostvarene su i u stavci pogonskog goriva i to u visini od 22,7% zahvaljujući trenutnom kretanju cijena naftnih derivata na tržištu. Stavka amortizacije porasla je za 14% zbog povećanja flote za četiri nova broda. Premije osiguranja povećana su za 47,7% prvenstveno iz razloga ugovaranja premija u dolarima čiji je tečaj u promatranom razdoblju značajno porastao, a manji utjecaj imalo je i uvođenje novogradnji u flotu.

Izdaci za plaće porasli su za 6,7% u odnosu na 2014. godine, a sve isplate plaća i drugih obveza prema zaposlenicima izvršavane su u roku.

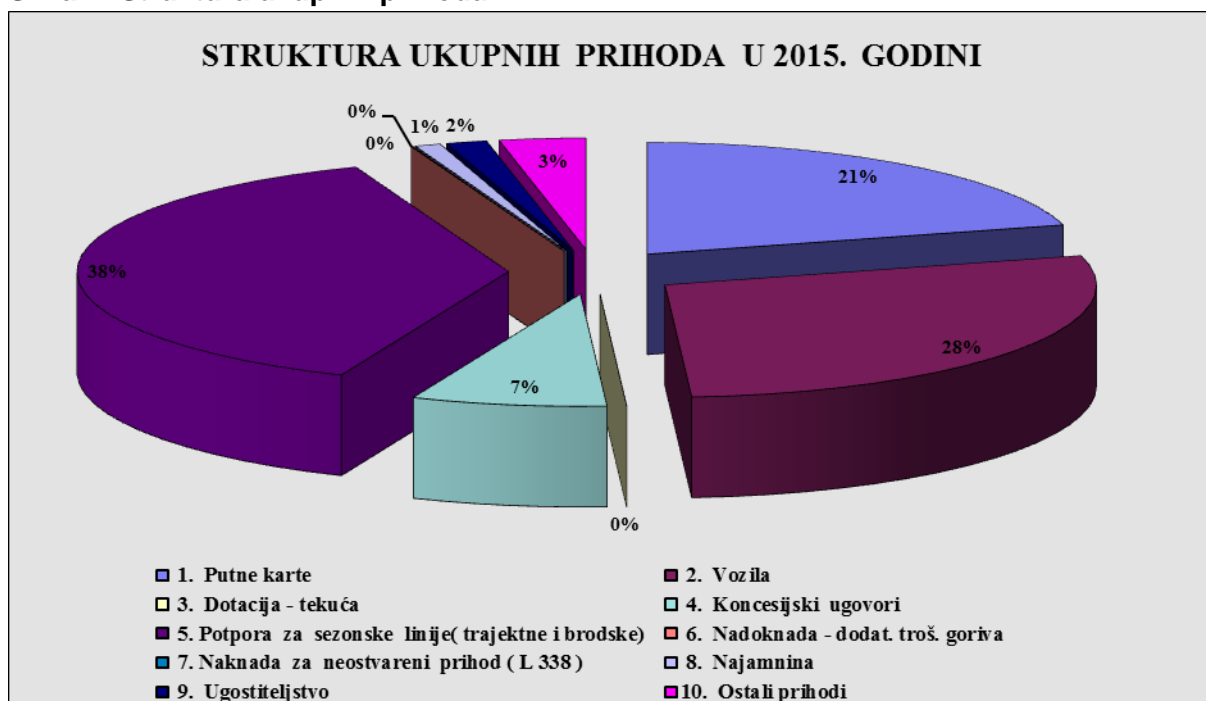
Financijski pokazatelji poslovanja u razdoblju siječanj – lipanj 2015. prikazani su u Tablici 3.

Tablica 3. Financijska ostvarenja u razdoblju siječanj – lipanj 2015. i usporedba s istim razdobljem 2014. godine (u 000 kn)

	OSTVARENJE I - VI 2014.	PLAN I - XII 2015.	OSTVARENJE I - VI 2015.	IND. 4/2	IND. 4/3
1	2	3	4	5	6
A. PRIHODI					
1. Putne karte	83.586,7	258.256,1	76.330,4	91,3	29,6
2. Vozila	99.425,3	292.183,2	103.719,8	104,3	35,5
3. Neugovorena dotacija za državne linije					
4. Ugovorena potpora za brzobrod. linije	26.561,0	39.268,1	26.798,6	100,9	68,2
5. Ugovorena potpora za državne brodske, trajektne i sezonske linije	135.839,7	200.625,1	139.271,6	102,5	69,4
6. Nadoknada - dodat. troš. goriva	392,0				
7. Naknada za neostvareni prihod (L 338)			170,5		
8. Najamnina	3.114,5	7.620,3	3.564,7	114,5	46,8
9. Ugostiteljstvo	6.528,0	21.348,2	5.574,2	85,4	26,1
10. Ostali prihodi	12.249,2	19.906,3	11.890,0	97,1	59,7
UKUPNO PRIHODI	367.696,2	839.207,4	367.319,8	99,9	43,8
B. RASHODI					
1. Materijal i sitan inventar	12.838,4	26.593,7	12.429,2	96,8	46,7
2. Rezervni dijelovi	18.328,6	21.291,7	10.275,7	56,1	48,3
3. Pogonsko gorivo	86.242,9	212.799,3	66.698,6	77,3	31,3
4. Održavanje	61.103,2	70.784,4	54.009,5	88,4	76,3
5. Lučke, agencijske i ostale usluge	17.435,6	62.869,2	18.199,0	104,4	28,9
6. Amortizacija	40.500,7	97.630,0	46.172,8	114,0	47,3
7. Plaće	100.638,5	222.227,5	107.366,5	106,7	48,3
8. Naknade troškova i mat. prava zaposlenika	27.780,7	62.752,4	28.612,6	103,0	45,6
9. Osiguranje	6.340,5	13.900,8	9.364,1	147,7	67,4
10. Rashodi financiranja	8.003,3	27.240,0	9.634,4	120,4	35,4
11. Ostali rashodi	9.157,6	17.176,0	6.756,6	73,8	39,3
UKUPNO RASHODI	388.370,2	835.265,0	369.519,0	95,1	44,2
C. BRUTO DOBIT/GUBITAK (A-B)	- 20.674,0	3.942,4	- 2.199,2	10,6	

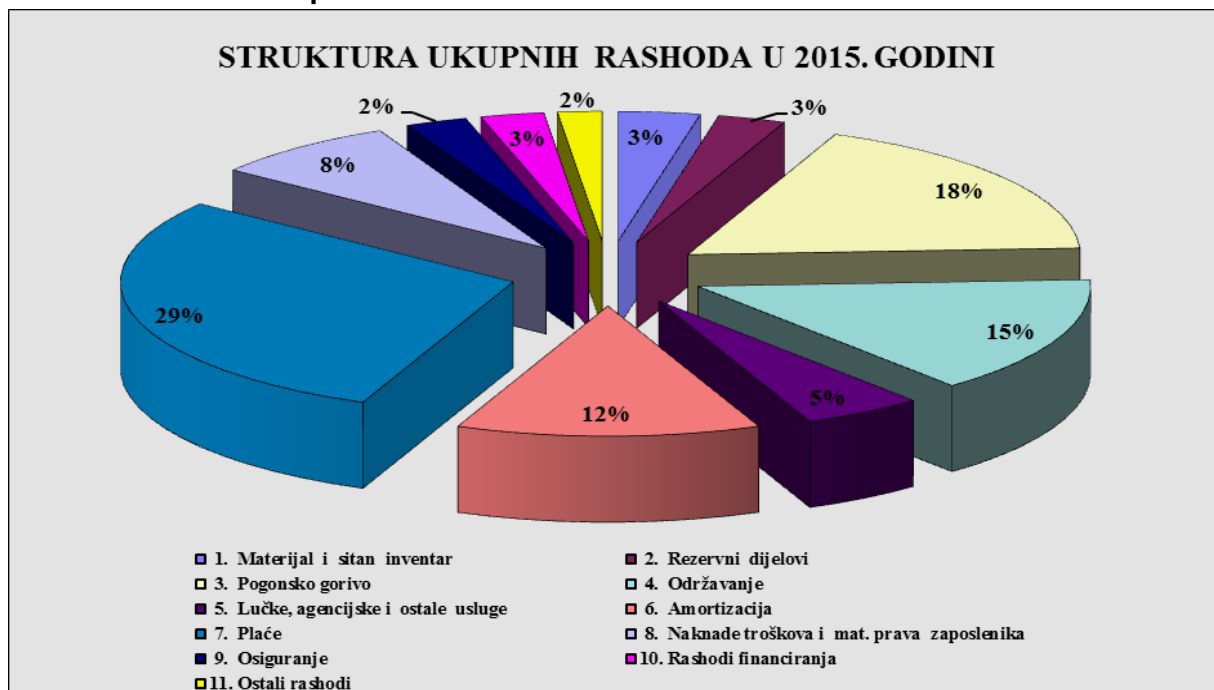
Struktura ukupnih prihoda u razdoblju siječanj - lipanj 2015. godini prikazana je na Slici 1.

Slika 1: Struktura ukupnih prihoda



Struktura ukupnih rashoda u razdoblju siječanj - lipanj 2015. godini prikazana je na Slici 2.

Slika 2: Struktura ukupnih rashoda



3. OPERATIVNO POSLOVANJE DRUŠTVA

Efikasno upravljanje flotom, raspoređivanje brodova većih kapaciteta na najfrekventnije linije te samim time i upravljanje zavisnim troškovima, obilježilo je operativno poslovanje Društva u prvoj polovici 2015. godine.

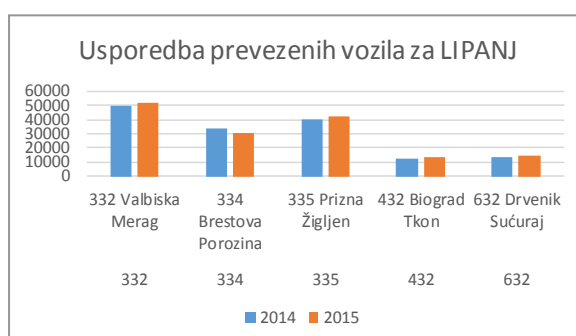
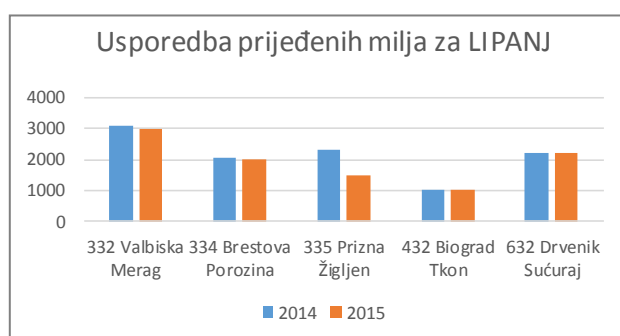
U svibnju 2015. godine Jadrolinijinoj floti priključen je novonabavljeni m/b „Dora“. Riječ je o brodu vrijednosti 3 500 000 kuna i kapaciteta 350 putnika, a vizualni identitet broda usklađen je s novim brendom Društva „Jadrolinija2Go“. Brod trenutno obnaša brodsku liniju Zadar – Preko.

Pokazatelji efikasnost upravljanja kapacitetima, a radi sezonskih potreba uvođenja dodatnih putovanja na karakterističnim linijama, najbolje su vidljivi analizom mjeseca lipnja stoga su usporedbe prijeđenih milja i prevezenih vozila za karakteristične linije prikazana u Tablici 4.

Tablica 4. Usporedba prijeđenih milja i prevezenih vozila za karakteristične linije u razdoblju lipanj 2014. i lipanj 2015.

Linija	Milje 2014.	Milje 2015.	Indeks milja (3/2)	Broj vozila 2014.	Broj vozila 2015.	Indeks broja vozila (6/5)
1	2	3	4	5	6	7
Valbiska - Merag	3 115	2 966	0,95	49 883	52 309	1,05
Brestova - Porozina	2 051	1 995	0,97	33 216	30 062	0,91
Prizna - Žigljen	2 314	1 513	0,65	40 389	42 716	1,06
Biograd - Tkon	1 022	1 022	1,00	12 184	13 104	1,08
Drvenik - Sućuraj	2 201	2 238	1,02	13 673	14 364	1,05
UKUPNO	10 703	9734	0,91	14 9345	15 2555	1,02

Vidljivo je kako je ukupan indeks prijeđenih milja u lipnju 2015. godine za 9% manji u odnosu na isti period 2014.godine odnosno kako je prevaljeno 969 milja manje, a da je istovremeno prevezeno 3 210 vozila ili 2% više vozila.



Nadalje, u Tablici 5. prikazan je utjecaj primjene protokola o kolanju dokumentacije čiji je sastavni dio i Obračun prikaza sati rada brodova i upravljanje kapacitetima na troškove plaća. U obzir su uzete koncesionirane linije, a radi realne usporedbe u 2015. godini nisu uzeti u obzir sati na novim linijama 338 Valbiska – Lopar i 409 (431A) Zadar – Preko.

Tablica 5. Usporedba sati za period siječanj – lipanj 2014. i 2015.

	2014.	2015.	Razlika 2014. - 2015.	Indeks
PREK	125 578	114 052	11 526	0,91
DTO	39 028	38 389	639	0,98
DDP	94 968	94 523	445	1,00
SLSati	275 424	258 376	17 048	0,94
Ukupno	534 998	505 340	29 658	0,94

*PREK – prekovremeni sati

DTO – rad nedjeljom

DDP – rad na dane blagdana

SLSati – zarađeni slobodni sati koji će se koristiti kad pomorac nije na brodu

Vidljivo je kako su u periodu od siječnja do lipnja za isti red plovidbe, ukupni zarađeni sati za 6% manji u 2015. u odnosu na 2014. godinu, a kao rezultat racionalnog upravljanja kapacitetima i primjene načina Obračuna sati rada broda kao sastavnog dijela novog protokola o kolanju dokumentacije.

U Tablici 6. slijedi prikaz pokazatelja izvršavanja reda plovidbe za koncesionirane linije u periodu od siječnja do lipnja 2014. odnosno 2015. godine.

Tablica 6. Prikaz izvršenja reda plovidbe za koncesionirane linije u razdoblju siječanj lipanj 2014. odnosno 2015.

Analiza broja polazno/povratnih putovanja za koncesionirane linije u periodu siječanj - lipanj	BROJ PUTOVANJA		
	2014.	2015.	indeks
Red plovidbe	23.768,0	25.826,5	1,09
Izvršena redovna putovanja	23.469,0	25.275,5	1,08
Izvršena dodatna putovanja	408,0	258,5	0,63
Izvršena izvanredna putovanja	598,5	451,5	0,75
Neizvršena putovanja	299,0	551,0	1,84

*Dodatna putovanja – zbog potreba prometa

**Izvanredna putovanja – opasni teret, hitan prijevoz, vatrogasci, prijevoz asfalta

	2014.	2015.
IZVRŠENJE REDA PLOVIDBE	98,7	97,9

Broj redovnih putovanja prema redu plovidbe je u 2015. godini veći za 9% u odnosu na 2014. godinu radi uvođenja dvije nove linije 338 Valbiska - Lopar, brodske linije 409 (431A) Zadar - Preko te jednog putovanja više na komercijalnoj liniji 9608S Split - Hvar. Uzrok neizvršenja reda plovidbe u 2015. godini, u velikoj mjeri od čak 96%, nepovoljni su vremenski uvjeti dok se relativno mali dio (4%) odnosi na neizvršenje radi tehničkih problema.

4. UPRAVLJANJE LJUDSKIM RESURSIMA

Jadrolinija na dan 30.6.2015. godine zapošljava 1 679 stalno zaposlenih djelatnika, a u prvih šest mjeseci 2015. godine provedene su sljedeće značajnije aktivnosti:

- Donesen je **Pravilnik o sistematizaciji radnih mjesta** te su potpisani ugovori o radu s djelatnicima u agencijama, podršci i servisu. Kod pomoraca nije došlo do promjene ugovora.
- U tijeku je realizacija **Program otpremnina** čija je procijenjena vrijednost 10 milijuna kuna, a koji obuhvaća 54 djelatnika u agencijama, podršci i servisima koji zadovoljavaju uvjete za mirovinu.
- Nastavljeni su pregovori o **Nacionalnom kolektivnom ugovoru za pomorce**.
- Raspisano je i provedeno ukupno sedam internih natječaja te 173 javnih natječaja za potrebe sezone, a koji uključuju pomorce i djelatnike u agencijama. Također, prema Planu zapošljavanja za djelatnike u podršci za 2015. godinu provedeno je i realizirano ukupno 11 od 15 javnih natječaja.
- Ugovori na neodređeno potpisani su sa 71 pomorcem, 36 djelatnika u agencijama, a 13 djelatnika u Podršci dobilo je ugovor na neodređeno vrijeme.
- Isplaćeno je **136 jubilarnih nagrada** u ukupnom iznosu od 374.500,00 kn.
- Nizom naputaka, pravilnika i uputa unaprijeđen je sustav upravljanja zaštitom i sigurnost na radu.

Izjava osobe odgovorne za sastavljanje financijskih izvještaja

Na temelju članka 407. stavak 2. Zakona o tržištu kapitala (NN 88/08, 146/08, 74/09, 54/13, 159/13, 18/15) osobe odgovorne za sastavljanje polugodišnjeg financijskog izvještaja su Alan Klanac, predsjednik Uprave, Miljenko Antić, član Uprave i Marko Čičin-Šain, član Uprave.

IZJAVA

Prema našem najboljem saznanju, komplet financijskih izvještaja za razdoblje 01.01.2015.-30.06.2015. godine sastavljen je u skladu sa Zakonom o računovodstvu i Međunarodnim standardima financijskog izvještavanja, te daje istinit i cjelovit prikaz imovine i obveza, dobitaka, financijskog položaja i poslovanja društva Jadrolinija Rijeka.

U Rijeci, 24. kolovoza 2015. godine

Predsjednik Uprave
dr.sc. Alan Klanac

Član Uprave
Miljenko Antić, dipl.ing.el.

Član Uprave
dr.sc. Marko Čičin-Šain

Prilog 1.

Razdoblje izvještavanja:

01.01.

do

30.06.2015.

Tromjesečni financijski izvještaj poduzetnika TFI-POD

Matični broj (MB): 03328163

Matični broj subjekta (MBS): 40036881

Osobni identifikacijski broj
(OIB): 38453148181

Tvrtka izdateljca: JADROLINIJA

Poštanski broj i mjesto: 51000

RIJEKA

Ulica i kućni broj: RIVA 16

Adresa e-pošte: jadrolinija@jadrolinija.

Internet adresa: www.jadrolinija.hr

Šifra i naziv općine/grada: 373 RIJEKA

Šifra i naziv županije: 8 PRIMORSKO GORANSKA

Broj zaposlenih: 1.679

(krajem izvještajnog razdoblja)

Konsolidirani izvještaj:

Šifra NKD-a: 5010

Tvrtke subjekata konsolidacije (prema MSFI):

Sjedište:

MB:

Knjigovodstveni servis:

Osoba za kontakt: INGRID MAŽER

(unosi se samo prezime i ime osobe za kontakt)

Telefon: 051/666 171

Telefaks: 051/214 650

Adresa e-pošte: ingrid.mazer@jadrolinija.hr

Prezime i ime: MARKO I IN-SAIN

(osoba ovlaštena za zastupanje)

Dokumentacija za objavu:

1. Financijski izvještaji (bilanca, račun dobiti i gubitka, izvještaj o novčanim tokovima, izvještaj o promjenama kapitala i bilješke uz financijske izvještaje)
2. Međuzvještaj posloводства,
3. Izjavu osoba odgovornih za sastavljanje izvještaja izdateljca.

M.P.

(potpis osobe ovlaštene za zastupanje)

BILANCA

stanje na dan 30.06.2015.

Obveznik : JADROLINIJA RIJEKA			
Naziv pozicije	AOP oznaka	Prethodno razdoblje	Teku e razdoblje
1	2	3	4
A) POTRAŽIVANJA ZA UPISANI A NEUPLA ENI KAPITAL	001		
B) DUGOTRAJNA IMOVINA (003+010+020+029+033)	002	903.499.783	949.900.515
I. NEMATERIJALNA IMOVINA (004 do 009)	003	1.204.512	344.195
1. Izdaci za razvoj	004		
2. Koncesije, patenti, licencije, robne i uslužne marke, softver i ostala prava	005	1.204.512	344.195
3. Goodwill	006		
4. Predujmovi za nabavu nematerijalne imovine	007		
5. Nematerijalna imovina u pripremi	008		
6. Ostala nematerijalna imovina	009		
II. MATERIJALNA IMOVINA (011 do 019)	010	893.329.823	941.477.936
1. Zemljište	011	10.014.194	10.014.194
2. Gra evinski objekti	012	69.457.519	66.677.809
3. Postrojenja i oprema	013	9.655.439	10.146.570
4. Alati, pogonski inventar i transportna imovina	014	664.561.105	850.469.176
5. Biološka imovina	015		
6. Predujmovi za materijalnu imovinu	016	127.718.960	2.450.760
7. Materijalna imovina u pripremi	017	11.730.297	1.527.118
8. Ostala materijalna imovina	018	192.309	192.309
9. Ulaganje u nekretnine	019		
III. DUGOTRAJNA FINACIJSKA IMOVINA (021 do 028)	020	8.965.448	8.078.384
1. Udjeli (dionice) kod povezanih poduzetnika	021		
2. Dani zajmovi povezanim poduzetnicima	022		
3. Sudjeluju i interesi (udjeli)	023	4.344.810	4.344.810
4. Zajmovi dani poduzetnicima u kojima postoje sudjeluju i interesi	024		
5. Ulaganja u vrijednosne papire	025	4.607.636	3.720.572
6. Dani zajmovi, depoziti i sli no	026	13.002	13.002
7. Ostala dugotrajna financijska imovina	027		
8. Ulaganja koja se obra unavaju metodom udjela	028		
IV. POTRAŽIVANJA (030 do 032)	029	0	0
1. Potraživanja od povezanih poduzetnika	030		
2. Potraživanja po osnovi prodaje na kredit	031		
3. Ostala potraživanja	032		
V. ODGO ENA POREZNA IMOVINA	033		
C) KRATKOTRAJNA IMOVINA (035+043+050+058)	034	76.810.044	85.133.958
I. ZALIHE (036 do 042)	035	23.273.892	17.425.074
1. Sirovine i materijal	036	23.273.892	17.425.074
2. Proizvodnja u tijeku	037		
3. Gotovi proizvodi	038		
4. Trgova ka roba	039		
5. Predujmovi za zalihe	040		
6. Dugotrajna imovina namijenjena prodaji	041		
7. Biološka imovina	042		
II. POTRAŽIVANJA (044 do 049)	043	31.871.270	35.021.133
1. Potraživanja od povezanih poduzetnika	044		
2. Potraživanja od kupaca	045	28.417.084	24.627.626
3. Potraživanja od sudjeluju ih poduzetnika	046		
4. Potraživanja od zaposlenika i lanova poduzetnika	047	238.100	677.665
5. Potraživanja od države i drugih institucija	048	3.216.086	6.504.196
6. Ostala potraživanja	049		3.211.646
III. KRATKOTRAJNA FINACIJSKA IMOVINA (051 do 057)	050	10.120.185	12.261.779
1. Udjeli (dionice) kod povezanih poduzetnika	051		
2. Dani zajmovi povezanim poduzetnicima	052		
3. Sudjeluju i interesi (udjeli)	053		
4. Zajmovi dani poduzetnicima u kojima postoje sudjeluju i interesi	054		
5. Ulaganja u vrijednosne papire	055		
6. Dani zajmovi, depoziti i sli no	056	3.881.095	5.166.498
7. Ostala financijska imovina	057	6.239.090	7.095.281
IV. NOVAC U BANC I BLAGAJNI	058	11.544.697	20.425.972
D) PLA ENI TROŠKOVI BUDU EG RAZDOBLJA I OBRA UNATI PRIHODI	059	8.601.442	9.944.540
E) UKUPNO AKTIVA (001+002+034+059)	060	988.911.269	1.044.979.013
F) IZVANBILAN NI ZAPISI	061		

PASIVA			
A) KAPITAL I REZERVE (063+064+065+071+072+075+078)	062	452.912.924	478.160.748
I. TEMELJNI (UPISANI) KAPITAL	063	209.054.148	209.054.148
II. KAPITALNE REZERVE	064	188.609.717	188.609.717
III. REZERVE IZ DOBITI (066+067-068+069+070)	065	0	0
1. Zakonske rezerve	066		
2. Rezerve za vlastite dionice	067		
3. Vlastite dionice i udjeli (odbitna stavka)	068		
4. Statutarne rezerve	069		
5. Ostale rezerve	070		
IV. REVALORIZACIJSKE REZERVE	071	40.317.754	39.793.058
V. ZADRŽANA DOBIT ILI PRENESENI GUBITAK (073-074)	072	35.605.311	42.902.979
1. Zadržana dobit	073	35.605.311	42.902.979
2. Preneseni gubitak	074		
VI. DOBIT ILI GUBITAK POSLOVNE GODINE (076-077)	075	-20.674.006	-2.199.154
1. Dobit poslovne godine	076		
2. Gubitak poslovne godine	077	20.674.006	2.199.154
VII. MANJINSKI INTERES	078		
B) REZERVIRANJA (080 do 082)	079	2.117.273	4.972.180
1. Rezerviranja za mirovine, otpremnine i sli ne obveze	080		
2. Rezerviranja za porezne obveze	081		
3. Druga rezerviranja	082	2.117.273	4.972.180
C) DUGORO NE OBVEZE (084 do 092)	083	296.217.421	360.205.268
1. Obveze prema povezanim poduzetnicima	084		
2. Obveze za zajmove, depozite i sli no	085		18.906.279
3. Obveze prema bankama i drugim financijskim institucijama	086	202.917.495	247.074.544
4. Obveze za predujmove	087		
5. Obveze prema dobavlja ima	088		
6. Obveze po vrijednosnim papirima	089	83.001.864	84.276.181
7. Obveze prema poduzetnicima u kojima postoje sudjeluju i interesi	090		
8. Ostale dugoro ne obveze	091		
9. Odgo ena porezna obveza	092	10.298.062	9.948.264
D) KRATKORO NE OBVEZE (094 do 105)	093	201.410.713	168.102.147
1. Obveze prema povezanim poduzetnicima	094		
2. Obveze za zajmove, depozite i sli no	095		1.840.974
3. Obveze prema bankama i drugim financijskim institucijama	096	63.525.543	34.444.025
4. Obveze za predujmove	097		716.247
5. Obveze prema dobavlja ima	098	90.290.773	91.685.020
6. Obveze po vrijednosnim papirima	099		
7. Obveze prema poduzetnicima u kojima postoje sudjeluju i interesi	100		
8. Obveze prema zaposlenicima	101	11.157.784	14.791.778
9. Obveze za poreze, doprinose i sli na davanja	102	14.486.453	17.418.064
10. Obveze s osnovne udjela u rezultatu	103		
11. Obveze po osnovi dugotrajne imovine namijenjene prodaji	104		
12. Ostale kratkoro ne obveze	105	21.950.160	7.206.039
E) ODGO ENO PLA ANJE TROŠKOVA I PRIHOD BUDU EGA RAZDOBLJA	106	36.252.938	33.538.670
F) UKUPNO – PASIVA (062+079+083+093+106)	107	988.911.269	1.044.979.013
G) IZVANBILAN NI ZAPISI	108		
DODATAK BILANCI (popunjavanje poduzetnik koji sastavlja konsolidirani financijski izvještaj)			
A) KAPITAL I REZERVE			
1. Pripisano imateljima kapitala matice	109		
2. Pripisano manjinskom interesu	110		

Napomena 1.: Dodatak bilanci popunjavaju poduzetnici koji sastavljaju konsolidirane financijske izvještaje.

RA UN DOBITI I GUBITKA
u razdoblju od 01.01.2015. do 30.06.2015.

Obveznik : JADROLINIJA RIJEKA

Naziv pozicije	AOP oznaka	Prethodno razdoblje		Teku e razdoblje	
		Kumulativno	Tromjese je	Kumulativno	Tromjese je
1	2	3	4	5	6
I. POSLOVNI PRIHODI (112+113)	111	357.790.875	0	363.775.808	0
1. Prihodi od prodaje	112	194.997.110		192.904.280	
2. Ostali poslovni prihodi	113	162.793.765		170.871.528	
II. POSLOVNI RASHODI (115+116+120+124+125+126+129+130)	114	378.072.402	0	359.096.822	0
1. Promjene vrijednosti zaliha proizvodnje u tijeku i gotovih proizvoda	115				
2. Materijalni troškovi (117 do 119)	116	198.480.387	0	162.856.625	0
a) Troškovi sirovina i materijala	117	117.409.989		89.403.511	
b) Troškovi prodane robe	118			1.557	
c) Ostali vanjski troškovi	119	81.070.398		73.451.557	
3. Troškovi osoblja (121 do 123)	120	100.638.545	0	107.366.466	0
a) Neto pla e i nadnice	121	59.519.694		63.563.961	
b) Troškovi poreza i doprinosa iz pla a	122	24.441.422		28.574.795	
c) Doprinosi na pla e	123	16.677.429		15.227.710	
4. Amortizacija	124	40.500.686		46.172.848	
5. Ostali troškovi	125	38.452.784		42.661.958	
6. Vrijednosno uskla ivanje (127+128)	126	0	0	38.925	0
a) dugotrajne imovine (osim financijske imovine)	127				
b) kratkotrajne imovine (osim financijske imovine)	128			38.925	
7. Rezerviranja	129				
8. Ostali poslovni rashodi	130				
III. FINANCIJSKI PRIHODI (132 do 136)	131	147.575	0	148.990	0
1. Kamate, te ajne razlike, dividende i sli ni prihodi iz odnosa s	132				
2. Kamate, te ajne razlike, dividende, sli ni prihodi iz odnosa s	133	147.575		148.990	
3. Dio prihoda od pridruženih poduzetnika i sudjeluju ih interesa	134				
4. Nerealizirani dobiti (prihodi) od financijske imovine	135				
5. Ostali financijski prihodi	136				
IV. FINANCIJSKI RASHODI (138 do 141)	137	8.003.435	0	9.634.382	0
1. Kamate, te ajne razlike i drugi rashodi s povezanim poduzetnicima	138				
2. Kamate, te ajne razlike i drugi rashodi iz odnosa s nepovezanim	139	8.003.435		9.634.382	
3. Nerealizirani gubici (rashodi) od financijske imovine	140				
4. Ostali financijski rashodi	141				
V. UDIO U DOBITI OD PRIDRUŽENIH PODUZETNIKA	142				
VI. UDIO U GUBITKU OD PRIDRUŽENIH PODUZETNIKA	143				
VII. IZVANREDNI - OSTALI PRIHODI	144	9.757.758		3.395.059	
VIII. IZVANREDNI - OSTALI RASHODI	145	2.294.377		787.807	
IX. UKUPNI PRIHODI (111+131+142 + 144)	146	367.696.208	0	367.319.857	0
X. UKUPNI RASHODI (114+137+143 + 145)	147	388.370.214	0	369.519.011	0
XI. DOBIT ILI GUBITAK PRIJE OPOREZIVANJA (146-147)	148	-20.674.006	0	-2.199.154	0
1. Dobit prije oporezivanja (146-147)	149	0	0	0	0
2. Gubitak prije oporezivanja (147-146)	150	20.674.006	0	2.199.154	0
XII. POREZ NA DOBIT	151				
XIII. DOBIT ILI GUBITAK RAZDOBLJA (148-151)	152	-20.674.006	0	-2.199.154	0
1. Dobit razdoblja (149-151)	153	0	0	0	0
2. Gubitak razdoblja (151-148)	154	20.674.006	0	2.199.154	0

DODATAK RDG-u (popunjavanje poduzetnik koji sastavlja konsolidirani financijski izvještaj)**XIV. DOBIT ILI GUBITAK RAZDOBLJA**

1. Pripisana imateljima kapitala matice	155				
2. Pripisana manjinskom interesu	156				

IZVJEŠTAJ O OSTALOJ SVEOBUHVAATNOJ DOBITI (popunjavanje poduzetnik obveznik primjene MSFI-a)

I. DOBIT ILI GUBITAK RAZDOBLJA (= 152)	157				
II. OSTALA SVEOBUHVAATNA DOBIT/GUBITAK PRIJE POREZA (159 do 165)	158	0	0	0	0
1. Tečajne razlike iz preračuna inozemnog poslovanja	159				
2. Promjene revalorizacijskih rezervi dugotrajne materijalne i	160				
3. Dobit ili gubitak s osnove ponovnog vrednovanja financijske	161				
4. Dobit ili gubitak s osnove u inkovite zaštite novčanog toka	162				
5. Dobit ili gubitak s osnove u inkovite zaštite neto ulaganja u inozemstvu	163				
6. Udio u ostaloj sveobuhvatnoj dobiti/gubitku pridruženih poduzetnika	164				
7. Aktuarski dobici/gubici po planovima definiranih primanja	165				
III. POREZ NA OSTALU SVEOBUHVAATNU DOBIT RAZDOBLJA	166				
IV. NETO OSTALA SVEOBUHVAATNA DOBIT ILI GUBITAK	167	0	0	0	0
V. SVEOBUHVAATNA DOBIT ILI GUBITAK RAZDOBLJA (157+167)	168	0	0	0	0

DODATAK Izvještaju o ostaloj sveobuhvatnoj dobiti (popunjavanje poduzetnik koji sastavlja konsolidirani financijski izvještaj)**VI. SVEOBUHVAATNA DOBIT ILI GUBITAK RAZDOBLJA**

1. Pripisana imateljima kapitala matice	169				
2. Pripisana manjinskom interesu	170				

IZVJESTAJ O NOV ANOM TIJEKU - Indirektna metoda
u razdoblju do

Obveznik: _____			
Naziv pozicije	AOP oznaka	Prethodno razdoblje	Teku e razdoblje
1	2	3	4
NOV ANI TIJEK OD POSLOVNIH AKTIVNOSTI			
1. Dobit prije poreza	001		
2. Amortizacija	002		
3. Pove anje kratkoro nih obveza	003		
4. Smanjenje kratkotrajnih potraživanja	004		
5. Smanjenje zaliha	005		
6. Ostalo pove anje nov anog tijeka	006		
I. Ukupno pove anje nov anog tijeka od poslovnih aktivnosti (001 do 006)	007	0	0
1. Smanjenje kratkoro nih obveza	008		
2. Pove anje kratkotrajnih potraživanja	009		
3. Pove anje zaliha	010		
4. Ostalo smanjenje nov anog tijeka	011		
II. Ukupno smanjenje nov anog tijeka od poslovnih aktivnosti (008 do 011)	012	0	0
A1) NETO POVE ANJE NOV ANOG TIJEKA OD POSLOVNIH	013	0	0
A2) NETO SMANJENJE NOV ANOG TIJEKA OD POSLOVNIH	014	0	0
NOV ANI TIJEK OD INVESTICIJSKIH AKTIVNOSTI			
1. Nov ani primici od prodaje dugotrajne materijalne i nematerijalne imovine	015		
2. Nov ani primici od prodaje vlasni kih i dužni kih instrumenata	016		
3. Nov ani primici od kamata	017		
4. Nov ani primici od dividendi	018		
5. Ostali nov ani primici od investicijskih aktivnosti	019		
III. Ukupno nov ani primici od investicijskih aktivnosti (015 do 019)	020	0	0
1. Nov ani izdaci za kupnju dugotrajne materijalne i nematerijalne imovine	021		
2. Nov ani izdaci za stjecanje vlasni kih i dužni kih financijskih instrumenata	022		
3. Ostali nov ani izdaci od investicijskih aktivnosti	023		
IV. Ukupno nov ani izdaci od investicijskih aktivnosti (021 do 023)	024	0	0
B1) NETO POVE ANJE NOV ANOG TIJEKA OD INVESTICIJSKIH	025	0	0
B2) NETO SMANJENJE NOV ANOG TIJEKA OD INVESTICIJSKIH	026	0	0
NOV ANI TIJEK OD FINACIJSKIH AKTIVNOSTI			
1. Nov ani primici od izdavanja vlasni kih i dužni kih financijskih instrumenata	027		
2. Nov ani primici od glavnice kredita, zadužnica, pozajmica i drugih posudbi	028		
3. Ostali primici od financijskih aktivnosti	029		
V. Ukupno nov ani primici od financijskih aktivnosti (027 do 029)	030	0	0
1. Nov ani izdaci za otplatu glavnice kredita i obveznica	031		
2. Nov ani izdaci za isplatu dividendi	032		
3. Nov ani izdaci za financijski najam	033		
4. Nov ani izdaci za otkup vlastitih dionica	034		
5. Ostali nov ani izdaci od financijskih aktivnosti	035		
VI. Ukupno nov ani izdaci od financijskih aktivnosti (031 do 035)	036	0	0
C1) NETO POVE ANJE NOV ANOG TIJEKA OD FINACIJSKIH	037	0	0
C2) NETO SMANJENJE NOV ANOG TIJEKA OD FINACIJSKIH	038	0	0
Ukupno pove anje nov anog tijeka (013 – 014 + 025 – 026 + 037 – 038)	039	0	0
Ukupno smanjenje nov anog tijeka (014 – 013 + 026 – 025 + 038 – 037)	040	0	0
Novac i nov ani ekvivalenti na po etku razdoblja	041		
Pove anje novca i nov anih ekvivalenata	042		
Smanjenje novca i nov anih ekvivalenata	043		
Novac i nov ani ekvivalenti na kraju razdoblja	044	0	0

IZVJESTAJ O NOV ANOM TIJEKU - Direktna metoda
u razdoblju od 01.01.2015. do 30.06.2015.

Obveznik : JADROLINIJA RIJEKA			
Naziv pozicije	AOP oznaka	Prethodno razdoblje	Teku e razdoblje
1	2	3	4
NOV ANI TIJEK OD POSLOVNIH AKTIVNOSTI			
1. Nov ani primici od kupaca	001	210.891.073	270.267.867
2. Nov ani primici od tantijema, naknada, provizija i sl.	002		
3. Nov ani primici od osiguranja za naknadu šteta	003	1.492.546	1.375.614
4. Nov ani primici s osnovne povrata poreza	004	37.741.211	16.619.140
5. Ostali nov ani primici	005	735.304.620	350.389.517
I. Ukupno nov ani primici od poslovnih aktivnosti (001 do 005)	006	985.429.450	638.652.138
1. Nov ani izdaci dobavlja ima	007	259.787.235	227.345.025
2. Nov ani izdaci za zaposlene	008	98.485.701	104.211.961
3. Nov ani izdaci za osiguranje za naknade šteta	009	148.325	325.882
4. Nov ani izdaci za kamate	010	5.774.519	9.596.774
5. Nov ani izdaci za poreze	011	42.389	70.000
6. Ostali nov ani izdaci	012	568.995.380	266.935.032
II. Ukupno nov ani izdaci od poslovnih aktivnosti (007 do 012)	013	933.233.549	608.484.674
A1) NETO POVE ANJE NOV ANOG TIJEKA OD POSLOVNIH	014	52.195.901	30.167.464
A2) NETO SMANJENJE NOV ANOG TIJEKA OD POSLOVNIH	015	0	0
NOV ANI TIJEK OD INVESTICIJSKIH AKTIVNOSTI			
1. Nov ani primici od prodaje dugotrajne materijalne i nematerijalne imovine	016	1.130.500	2.420.000
2. Nov ani primici od prodaje vlasni kih i dužni kih instrumenata	017		
3. Nov ani primici od kamata	018	122.276	
4. Nov ani primici od dividendi	019		
5. Ostali nov ani primici od investicijskih aktivnosti	020		
III. Ukupno nov ani primici od investicijskih aktivnosti (016 do 020)	021	1.252.776	2.420.000
1. Nov ani izdaci za kupnju dugotrajne materijalne i nematerijalne imovine	022	93.949.555	9.188.407
2. Nov ani izdaci za stjecanje vlasni kih i dužni kih financijskih instrumenata	023		
3. Ostali nov ani izdaci od investicijskih aktivnosti	024		
IV. Ukupno nov ani izdaci od investicijskih aktivnosti (022 do 024)	025	93.949.555	9.188.407
B1) NETO POVE ANJE NOV ANOG TIJEKA OD INVESTICIJSKIH	026	0	0
B2) NETO SMANJENJE NOV ANOG TIJEKA OD INVESTICIJSKIH	027	92.696.779	6.768.407
NOV ANI TIJEK OD FINACIJSKIH AKTIVNOSTI			
1. Nov ani primici od izdavanja vlasni kih i dužni kih financijskih instrumenata	028		
2. Nov ani primici od glavnice kredita, zadužnica, pozajmica i drugih posudbi	029	75.624.315	
3. Ostali primici od financijskih aktivnosti	030		
V. Ukupno nov ani primici od financijskih aktivnosti (028 do 030)	031	75.624.315	0
1. Nov ani izdaci za otplatu glavnice kredita i obveznica	032	28.891.345	24.466.406
2. Nov ani izdaci za isplatu dividendi	033		
3. Nov ani izdaci za financijski najam	034		
4. Nov ani izdaci za otkup vlastitih dionica	035		
5. Ostali nov ani izdaci od financijskih aktivnosti	036		
VI. Ukupno nov ani izdaci od financijskih aktivnosti (032 do 036)	037	28.891.345	24.466.406
C1) NETO POVE ANJE NOV ANOG TIJEKA OD FINACIJSKIH	038	46.732.970	0
C2) NETO SMANJENJE NOV ANOG TIJEKA OD FINACIJSKIH	039	0	24.466.406
Ukupno pove anje nov anog tijeka (014 – 015 + 026 – 027 + 038 – 039)	040	6.232.092	0
Ukupno smanjenje nov anog tijeka (015 – 014 + 027 – 026 + 039 – 038)	041	0	1.067.349
Novac i nov ani ekvivalenti na po etku razdoblja	042	5.312.605	21.493.321
Pove anje novca i nov anih ekvivalenata	043	6.232.092	
Smanjenje novca i nov anih ekvivalenata	044		1.067.349
Novac i nov ani ekvivalenti na kraju razdoblja	045	11.544.697	20.425.972

IZVJEŠTAJ O PROMJENAMA KAPITALA
za razdoblje od **0101.2015.** do **30.06.2015.**

Naziv pozicije	AOP oznaka	Prethodna godina	Teku a godina
1	2	3	4
1. Upisani kapital	001	209.054.148	209.054.148
2. Kapitalne rezerve	002	188.609.717	188.609.717
3. Rezerve iz dobiti	003		
4. Zadržana dobit ili preneseni gubitak	004	35.605.311	42.902.979
5. Dobit ili gubitak teku e godine	005	-20.674.006	-2.199.154
6. Revalorizacija dugotrajne materijalne imovine	006	40.317.754	39.793.058
7. Revalorizacija nematerijalne imovine	007		
8. Revalorizacija financijske imovine raspoložive za prodaju	008		
9. Ostala revalorizacija	009		
10. Ukupno kapital i rezerve (AOP 001 do 009)	010	452.912.924	478.160.748
11. Te ajne razlike s naslova neto ulaganja u inozemno poslovanje	011		
12. Teku i i odgo eni porezi (dio)	012		
13. Zaštita nov anog tijeka	013		
14. Promjene ra unovodstvenih politika	014		
15. Ispravak zna ajnih pogrešaka prethodnog razdoblja	015		
16. Ostale promjene kapitala	016		
17. Ukupno pove anje ili smanjenje kapitala (AOP 011 do 016)	017	0	0
17 a. Pripisano imateljima kapitala matice	018		
17 b. Pripisano manjinskom interesu	019		

Stavke koje umanjuju kapital upisuju se s negativnim predznakom

Podaci pod AOP oznakama 001 do 009 upisuju se kao stanje na datum bilance

Bilješke uz financijske izvještaje

(1) Bilješke uz financijske izvještaje sadrže dodatne i dopunske informacije koje nisu prezentirane u bilanci, raunu dobiti i gubitka, izvještaju o novčanom tijeku i izvještaju o promjenama kapitala sukladno odredbama odgovarajućih standarda financijskog izvještavanja.