




JADRANSKI NAFTOVOD, dioničko društvo
Zagreb, Miramarska cesta 24

NEREVIDIRANA FINANCIJSKA IZVJEŠĆA

za razdoblje od 1. siječnja do 31. prosinca 2009.



Zagreb, siječanj 2010. godine



SADRŽAJ:

NEREVIDIRANI FINANCIJSKI IZVJEŠTAJI:

Bilanca

Račun dobiti i gubitka

Izvešće o novčanom tijeku

Izvešće o promjenama kapitala

Bilješke

**IZJAVA OSOBA ODGOVORNIH ZA SASTAVLJANJE
FINANCIJSKIH IZVJEŠTAJA**

SKRAĆENO IZVJEŠĆE UPRAVE O STANJU DRUŠTVA

Navedena izvješća usvojila je Uprava Društva dana 28. siječnja 2010. godine.

Financijski izvještaji podliježu reviziji koja će se obaviti u veljači 2010. godine.

Izvešća nisu razmatrana od strane Nadzornog i Revizorskog odbora.

Izvešća će biti, sukladno odredbama Zakona o tržištu kapitala, javno objavljena 01. veljače 2010. godine.

JADRANSKI NAFTOVOD, dioničko društvo
Zagreb, Miramarska cesta 24

NEREVIDIRANI FINANCIJSKI IZVJEŠTAJI

za razdoblje od 1. siječnja do 31. prosinca 2009. godine

Zagreb, siječanj 2010. godine

Financijski izvještaji za razdoblje siječanj-prosinac 2009. godine i tromjesečni financijski izvještaj za razdoblje od 01. listopada do 31. prosinca 2009. godine

Prezentirani financijski izvještaji sastavljeni su temeljem odredbi iz Zakona o tržištu kapitala (Narodne novine broj 88/08), Pravila Zagrebačke burze i Odluke o obliku i sadržaju financijskih izvještaja Izdavatelja za razdoblja tijekom godine, koju je donijela Hrvatska agencija za nadzor financijskih usluga, 18. lipnja 2009. godine.

Struktura financijskih izvještaja odgovara propisanoj strukturi u Odluci o obliku i sadržaju financijskih izvještaja Izdavatelja tijekom godine (obrazac TFI-POD). Izvještaji za razdoblje siječanj – prosinac 2009. godine, osim kumulativnih podataka za navedeno razdoblje sadrži i podatke za četvrto tromjesečje.

Prezentirani financijski izvještaji sastavljeni su u skladu s temeljnim odredbama Međunarodnih standarda financijskog izvješćivanja i Računovodstvenoj politici Društva

U Bilješkama se prikazuju samo materijalno značajne promjene u odnosu na stanje na kraju prethodne poslovne godine, odnosno informacije koje su bitne za razumijevanje prezentiranih izvještaja.

PRILOG 1.

Razdoblje izvještavanja:

1.1.2009.

do

31.12.2009.

Tromjesečni financijski izvještaj poduzetnika-TFI-POD

 Matični broj (MB): **03334171**

 Matični broj subjekta (MBS): **080118427**

 Osobni identifikacijski broj (OIB): **89018712265**

 Tvrtka izdavateljca: **JADRANSKI NAFTAVOV D.D.**

 Poštanski broj i mjesto: **10000**
ZAGREB

 Ulica i kućni broj: **MIRAMARSKA CESTA 24**

 Adresa e-pošte: **janaf@janaf.hr**

 Internet adresa: **www.janaf.hr**

 Šifra i naziv općine/grada: **133**

 Šifra i naziv županije: **21**

 Broj zaposlenih: **382**

(krajem tromjesečja)

 Konsolidirani izvještaj: **NE**

 Šifra NKD-a: **4950**

Tvrtke subjekata konsolidacije (prema MSFI):

Sjedište:

MB:

Knjigovodstveni servis:

 Osoba za kontakt: **MATAIJA MIRJANA**

(unosi se samo prezime i ime osobe za kontakt)

 Telefon: **013039369**

 Telefaks: **013039423**

 Adresa e-pošte: **mirjana.mataija@janaf.hr**

 Prezime i ime: **ANTE MARKOV**

(osoba ovlaštene za zastupanje)

Dokumentacija za objavu:

1. Financijski izvještaji (bilanca, račun dobiti i gubitka, izvještaj o novčanom tijeku, izvještaj o promjenama kapitala i bilješke uz financijske izvještaje)
2. Izjava osoba odgovornih za sastavljanje financijskih izvještaja
3. Izvješće uprave o stanju društva

M.P.

(potpis osobe ovlaštene za zastupanje)

BILANCA
 stanje na dan

31.12.2009.

iznosi u tisućama kn

Naziv pozicije	AOP oznaka	Prethodno razdoblje	Tekuće razdoblje
1	2	3	4
AKTIVA			
A) POTRAŽIVANJA ZA UPISANI A NEUPLAĆENI KAPITAL	001		536.244
B) DUGOTRAJNA IMOVINA	002	2.278.025	2.547.511
I. NEMATERIJALNA IMOVINA	003	14.153	13.042
II. MATERIJALNA IMOVINA	004	2.263.632	2.534.252
III. DUGOTRAJNA FINANCIJSKA IMOVINA	005		
IV. POTRAŽIVANJA	006	240	217
V. ODGOĐENA POREZNA IMOVINA	007		
C) KRATKOTRAJNA IMOVINA	008	216.218	256.614
I. ZALIHE	009	7.376	7.457
II. POTRAŽIVANJA	010	56.628	63.850
III. KRATKOTRAJNA FINANCIJSKA IMOVINA	011	149.167	181.848
IV. NOVAC U BANC I BLAGAJNI	012	3.047	3.459
D) PLAĆENI TROŠKOVI BUDUĆEG RAZDOBLJA I OBRAČUNATI PRIHODI	013	2.437	98
E) GUBITAK IZNAD KAPITALA	014		
F) UKUPNO AKTIVA	015	2.496.680	3.340.467
G) IZVANBILANČNI ZAPISI	016	859.260	1.619.676
PASIVA			
A) KAPITAL I REZERVE	017	2.244.414	3.078.417
I. TEMELJNI (UPISANI) KAPITAL	018	2.005.684	2.720.677
II. KAPITALNE REZERVE	019	54	54
III. REZERVE IZ DOBITI	020	80.862	109.022
IV. REVALORIZACIJSKE REZERVE	021		
V. ZADRŽANA DOBIT	022	104.175	129.653
VI. PRENESENI GUBITAK	023		
VII. DOBIT POSLOVNE GODINE	024	53.639	119.011
VIII. GUBITAK POSLOVNE GODINE	025		
IX. MANJINSKI INTERES	026		
B) REZERVIRANJA	027	29.105	34.330
C) DUGOROČNE OBVEZE	028	80.421	72.525
D) KRATKOROČNE OBVEZE	029	142.341	154.189
E) ODGOĐENO PLAĆANJE TROŠKOVA I PRIHOD BUDUĆEGA RAZDOBLJA	030	399	1.006
F) UKUPNO – PASIVA	031	2.496.680	3.340.467
G) IZVANBILANČNI ZAPISI	032	859.260	1.619.676
DODATAK BILANCI (popunjava poduzetnik koji sastavlja konsolidirani godišnji financijski izvještaj)			
KAPITAL I REZERVE			
1. Pripisano imateljima kapitala matice	033		
2. Pripisano manjinskom interesu	034		

RAČUN DOBITI I GUBITKA

 za razdoblje **1.1.2009.** do **31.12.2009.**

iznosi u tisućama kn

Naziv pozicije	AOP oznaka	Prethodno razdoblje		Tekuće razdoblje	
		Kumulativno	Tromjesečje	Kumulativno	Tromjesečje
1	2	3	4	5	6
I. POSLOVNI PRIHODI	035	357.158	108.192	448.982	110.045
1. Prihodi od prodaje	036	317.058	100.147	443.716	109.058
2. Prihodi na temelju upotrebe vlastitih proizvoda, robe i usluga	037				
3. Ostali poslovni prihodi	038	40.100	8.045	5.266	987
II. POSLOVNI RASHODI	039	288.738	76.485	299.948	62.302
1. Smanjenje vrijednosti zaliha nedovršene proizvodnje i gotovih proizvoda	040				
2. Povećanje vrijednosti zaliha nedovršene proizvodnje i gotovih proizvoda	041				
3. Materijalni troškovi	042	41.845	14.443	46.217	15.032
4. Troškovi osoblja	043	65.826	17.571	68.795	17.406
5. Amortizacija	044	137.927	34.115	142.455	39.323
6. Ostali troškovi	045	40.114	8.376	37.256	11.284
7. Vrijednosno usklađivanje	046	13	13		
8. Rezerviranja	047	3.013	1.967	5.225	-20.743
9. Ostali poslovni rashodi	048				
III. FINANCIJSKI PRIHODI	049	14.114	3.998	15.926	4.981
1. Kamate, tečajne razlike, dividende i slični prihodi iz odnosa s povezanim poduzetnicima	050				
2. Kamate, tečajne razlike, dividende, slični prihodi iz odnosa s nepovezanim poduzetnicima i drugim osobama	051	13.241	3.645	14.384	3.439
3. Dio prihoda od pridruženih poduzetnika i sudjelujućih interesa	052				
4. Nerealizirani dobiti (prihodi)	053	873	353	1.542	1.542
5. Ostali financijski prihodi	054				
IV. FINANCIJSKI RASHODI	055	15.009	9.433	12.076	4.091
1. Kamate, tečajne razlike i drugi rashodi s povezanim poduzetnicima	056				
2. Kamate, tečajne razlike i drugi rashodi iz odnosa s nepovezanim poduzetnicima i drugim osobama	057	15.009	9.433	12.076	4.091
3. Nerealizirani gubici (rashodi) financijske imovine	058				
4. Ostali financijski rashodi	059				
V. IZVANREDNI - OSTALI PRIHODI	060				
VI. IZVANREDNI - OSTALI RASHODI	061				
VII. UKUPNI PRIHODI	062	371.272	112.190	464.908	115.026
VIII. UKUPNI RASHODI	063	303.747	85.918	312.024	66.393
IX. DOBIT PRIJE OPOREZIVANJA	064	67.525	26.272	152.884	48.633
X. GUBITAK PRIJE OPOREZIVANJA	065				
XI. POREZ NA DOBIT	066	13.886	5.636	33.873	13.023
XII. DOBIT RAZDOBLJA	067	53.639	20.636	119.011	35.610
XIII. GUBITAK RAZDOBLJA	068				
DODATAK RDG-u (popunjavanje poduzetnik koji sastavlja konsolidirani godišnji financijski izvještaj)					
XIV.* DOBIT PRIPISANA IMATELJIMA KAPITALA MATICE	069				
XV.* DOBIT PRIPISANA MANJINSKOM INTERESU	070				
XVI.* GUBITAK PRIPISAN IMATELJIMA KAPITALA MATICE	071				
XVII.* GUBITAK PRIPISAN MANJINSKOM INTERESU	072				

IZVJEŠTAJ O NOVČANOM TIJEKU - Indirektna metoda

u razdoblju

1.1.2009

do

31.12.2009

iznosi u tisućama kn

Naziv pozicije	AOP oznaka	Prethodno razdoblje	Tekuće razdoblje
1	2	3	4
NOVČANI TIJEK OD POSLOVNIH AKTIVNOSTI			
1. Dobit prije poreza	073	67.525	152.884
2. Amortizacija	074	137.927	142.455
3. Povećanje kratkoročnih obveza	075	57.472	11.512
4. Smanjenje kratkotrajnih potraživanja	076		
5. Smanjenje zaliha	077		
6. Ostalo povećanje novčanog tijeka	078	5.461	5.452
I. Ukupno povećanje novčanog tijeka od poslovnih aktivnosti	079	268.385	312.303
1. Smanjenje kratkoročnih obveza	080		
2. Povećanje kratkotrajnih potraživanja	081	24.744	7.222
3. Povećanje zaliha	082	61	81
4. Ostalo smanjenje novčanog tijeka	083	57.135	
II. Ukupno smanjenje novčanog tijeka od poslovnih aktivnosti	084	81.940	7.303
A1) NETO POVEĆANJE NOVČANOG TIJEKA OD POSLOVNIH AKTIVNOSTI	085	186.445	305.000
A2) NETO SMANJENJE NOVČANOG TIJEKA OD POSLOVNIH AKTIVNOSTI	086		
NOVČANI TIJEK OD INVESTICIJSKIH AKTIVNOSTI			
1. Novčani primici od prodaje dugotrajne materijalne i nematerijalne imovine	087	29.003	13.094
2. Novčani primici od prodaje vlasničkih i dužničkih instrumenata	088		
3. Novčani primici od kamata	089	8.325	6.020
4. Novčani primici od dividendi	090		
5. Ostali novčani primici od investicijskih aktivnosti	091	63.321	
III. Ukupno novčani primici od investicijskih aktivnosti	092	100.649	19.114
1. Novčani izdaci za kupnju dugotrajne materijalne i nematerijalne imovine	093	225.922	430.022
2. Novčani izdaci za stjecanje vlasničkih i dužničkih financijskih instrumenata	094		
3. Ostali novčani izdaci od investicijskih aktivnosti	095		23.896
IV. Ukupno novčani izdaci od investicijskih aktivnosti	096	225.922	453.918
B1) NETO POVEĆANJE NOVČANOG TIJEKA OD INVESTICIJSKIH AKTIVNOSTI	097		
B2) NETO SMANJENJE NOVČANOG TIJEKA OD INVESTICIJSKIH AKTIVNOSTI	098	125.273	434.804
NOVČANI TIJEK OD FINANCIJSKIH AKTIVNOSTI			
1. Novčani primici od izdavanja vlasničkih i dužničkih financijskih instrumenata	099		178.748
2. Novčani primici od glavnice kredita, zadužnica, pozajmica i drugih posudbi	100		
3. Ostali primici od financijskih aktivnosti	101		
V. Ukupno novčani primici od financijskih aktivnosti	102	0	178.748
1. Novčani izdaci za otplatu glavnice kredita i obveznica	103	37.328	46.386
2. Novčani izdaci za isplatu dividendi	104		
3. Novčani izdaci za financijski najam	105		
4. Novčani izdaci za otkup vlastitih dionica	106		
5. Ostali novčani izdaci od financijskih aktivnosti	107		
VI. Ukupno novčani izdaci od financijskih aktivnosti	108	37.328	46.386
C1) NETO POVEĆANJE NOVČANOG TIJEKA OD FINANCIJSKIH AKTIVNOSTI	109		132.362
C2) NETO SMANJENJE NOVČANOG TIJEKA OD FINANCIJSKIH AKTIVNOSTI	110	37.328	
Ukupno povećanje novčanog tijeka	111	23.844	2.558
Ukupno smanjenje novčanog tijeka	112		
Novac i novčani ekvivalenti na početku razdoblja	113	128.369	152.213
Povećanje novca i novčanih ekvivalenata	114	23.844	2.558
Smanjenje novca i novčanih ekvivalenata	115		
Novac i novčani ekvivalenti na kraju razdoblja	116	152.213	154.771

IZVJEŠTAJ O PROMJENAMA KAPITALA

od 1.1.2009 do 31.12.2009.

iznosi u tisućama kn

Naziv pozicije	AOP oznaka	Prethodno razdoblje	Povećanje	Smanjenje	Tekuće razdoblje
1	2	31.12. prethodne godine		3	4
1. Upisani kapital	117	2.005.684	714.993		2.720.677
2. Kapitalne rezerve	118	54			54
3. Rezerve iz dobiti	119	80.862	28.160		109.022
4. Zadržana dobit ili preneseni gubitak	120	104.175	25.478		129.653
5. Dobit ili gubitak tekuće godine	121	53.639	119.011	53.639	119.011
6. Revalorizacija dugotrajne materijalne imovine	122				
7. Revalorizacija nematerijalne imovine	123				
8. Revalorizacija financijske imovine raspoložive za prodaju	124				
9. Ostala revalorizacija	125				
10. Tečajne razlike s naslova neto ulaganja u inozemno poslovanje	126				
11. Tekući i odgođeni porezi (dio)	127				
12. Zaštita novčanog tijeka	128				
13. Promjene računovodstvenih politika	129				
14. Ispravak značajnih pogrešaka prethodnog razdoblja	130				
15. Ostale promjene kapitala	131				
16. Ukupno povećanje ili smanjenje kapitala	132	2.244.414	887.642	53.639	3.078.417
16a. Pripisano imateljima kapitala matice	133				
16b. Pripisano manjinskom interesu	134				

Bilješke uz financijska izvješća

Bilješka br. 1. Materijalna imovina

Knjigovodstvena vrijednost materijalne imovine, iskazana u iznosu od 2.534,3 mil. kuna, veća je u odnosu na početno stanje za 270,6 mil. kuna.

Iskazano povećanje imovine u tekućem obračunskom razdoblju rezultat je sljedećih transakcija:

tisuće kuna	1. siječnja do 31. prosinca
➤ ulaganja u investicije u tijeku	263.018
➤ imovina stavljena u upotrebu	178.458
➤ viškovi nafte	803
➤ smanjenje predujma za nabavu imovine	(35.055)
➤ prodaja, donacija i rashod dugotrajne stalne imovine	(50)
➤ obračunate amortizacije	(136.554)

U promatranom obračunskom razdoblju za nabavu dugotrajne materijalne i nematerijalne imovine, plaćeno je ukupno 430,0 mil. kuna.

Bilješka br. 2. Kratkotrajna imovina

Kratkotrajna imovina, u iznosu od 256,6 mil. kuna, povećana je za 40,4 mil. kuna u odnosu na početno stanje, najvećim dijelom kao rezultat povećanja plasmana novčanih sredstava na rok do 6 mjeseci (za 30,5 mil. kuna) i povećanja potraživanja od kupaca (10,4 mil. kuna).

Bilješka br. 3. Kapital i rezerve

Tijekom tekućeg obračunskog razdoblja, vlastiti izvori sredstava, iskazani u iznosu 3.078,4 mil. kuna, povećani su za 834,0 mil. kuna temeljem dokapitalizacije društva (714,9 mil. kuna) i ostvarene dobiti (119,0 mil. kuna).

Temeljni kapital Društva iznosi 2.720,6 mil. kuna, a sastoji se od 1.007.658 redovnih dionica pojedinačne vrijednosti od 2.700 kuna (742.846 dionica serije A i 264.812 dionica serije B). Temeljni kapital Društva povećan je u odnosu na završno stanje prethodne godine za 714,9 mil. kuna dokapitalizacijom od strane Hrvatske agencije za obvezne zalihe nafte i naftnih derivata (HANDA) koja je provedena u srpnju 2009. godine.

U promatranom razdoblju ostvarena je dobit u iznosu od 119,0 mil. kuna. Zarada po dionici iznosila je 147,10 kuna po dionici. Broj dionica koji je korišten za izračun zarade po dionici iznosi

809.049 dionica (742.846 dionica serije A i 66.203 dionica serije B, koje se odnose na uplaćeni iznos dokapitalizacije)

Tržišna vrijednost dionica, u obračunskom razdoblju, kretala se od 1.105 kune do 3.750 kuna po dionici.

Bilješka br. 4. Kratkoročne obveze

Ukupne kratkoročne obveze na datum bilance iznosile su 154,2 mil. kuna, što je za 11,8 mil. kuna ili za 8,1% više u odnosu na stanje na početku godine. Iskazano povećanje obveza najvećim dijelom je rezultat povećanja obveza prema dobavljačima (38,2 mil. kuna), smanjenja obveza po dugoročnim kreditima koji dospijevaju u 2010. godini (34,0 mil. kuna), povećanja obveza za porez na dobit (15,2 mil. kuna) te smanjenja primljenih predujmova za 6,2 mil. kuna.

Od ukupnog iznosa kratkoročnih obveza, 104,9 mil. kuna odnosi se na obveze prema dobavljačima, 10,3 mil. kuna na obveze po dugoročnim kreditima koje dospijevaju u 2010. godini, 25,2 mil. kuna na obveze za poreze i doprinose, te 13,5. mil. kuna na ostale obveze.

Bilješka br. 5. Poslovni prihodi

Ostvareni poslovni prihodi, u ukupnom iznosu od 449,0 mil. kuna, veći su za 91,8 mil. kuna ili za 25,7% nego u istom razdoblju prethodne godine. Iskazani porast poslovnih prihoda najvećim dijelom je rezultat povećanja obujma transporta nafte i povećanja prihoda od transporta i skladištenja nafte.

U četvrtom tromjesečju ostvareni su poslovni prihodi u iznosu od 110,1 mil. kuna.

Bilješka br. 6. Poslovni rashodi

Poslovni rashodi, iskazani u iznosu od 299,9 mil. kuna, veći su za 3,9 % od iskazanih u istom razdoblju prethodne godine. Nominalni porast od 11,1 mil. kuna najvećim dijelom je rezultat porasta materijalnih troškova, troškova amortizacije i troškova rezerviranja.

U četvrtom tromjesečju ostvareni su poslovni rashodi u iznosu od 62,3 mil. kuna.

JADRANSKI NAFTOVOD, dioničko društvo**Zagreb, Miramarska cesta 24**

Temeljem odredbi iz članka 403. stavak 2. točka 3., a u skladu s odredbom iz članka 15. stavka 11. Zakona o računovodstvu, Uprava dioničkog društva, Jadranski naftovod daje

Izjavu osoba odgovornih za sastavljanje financijskih izvještaja

- I. Prema našem najboljem saznanju nerevidirani financijski izvještaji za razdoblje od 1. siječnja do 31. prosinca 2009. godine, sastavljeni uz primjenu odgovarajućih standarda financijskog izvještavanja, daju cjelovit i istinit prikaz imovine i obveza, dobitaka, financijskog položaja i poslovanja društva.
- II. Izvješće o stanju Društva za razdoblje od 1. siječnja do 31. prosinca 2009. godine sadrži istinit prikaz razvoja i rezultata poslovanja i položaja Društva, uz opis najznačajnijih rizika i neizvjesnosti kojima je Društvo izloženo.

Upravu Društva čine:

Predsjednik Uprave

gospodin Ante Markov

Članovi Uprave

gospodin Ante Dodig

gospodin Petar Grđan

U Zagrebu 28. siječnja 2010. godine

JADRANSKI NAFTOVOD, dioničko društvo
Zagreb, Miramarska cesta 24

Temeljem odredbi iz članka 250. a Zakona o trgovačkim društvima i odredbi iz članaka 407 do 410 Zakona o tržištu kapitala, Uprava dioničkog društva JADRANSKI NAFTOVOD, sastavila je, u skladu s odredbama iz članka 18. Zakona o računovodstvu

IZVJEŠĆE UPRAVE O STANJU DRUŠTVA

za razdoblje siječanj – prosinac 2009. godine

Zagreb, siječanj 2010. godine

Sadržaj

<i>I. Sažetak izvješća o poslovanju</i>	3
<i>II. Najvažniji financijski pokazatelji poslovanja</i>	5
<i>III. Značajni poslovni događaji u tekućem obračunskom razdoblju</i>	7
<i>IV. Značajni poslovni događaji nakon proteka obračunskog razdoblja</i>	8
<i>V. Očekivanja u 2010. godini</i>	8
<i>VI. Izvješće o uspješnosti poslovanja</i>	9
<i>VII. Povezana društva</i>	13
<i>VIII. Zapošljavanje</i>	14

I. Sažetak izvješća o poslovanju

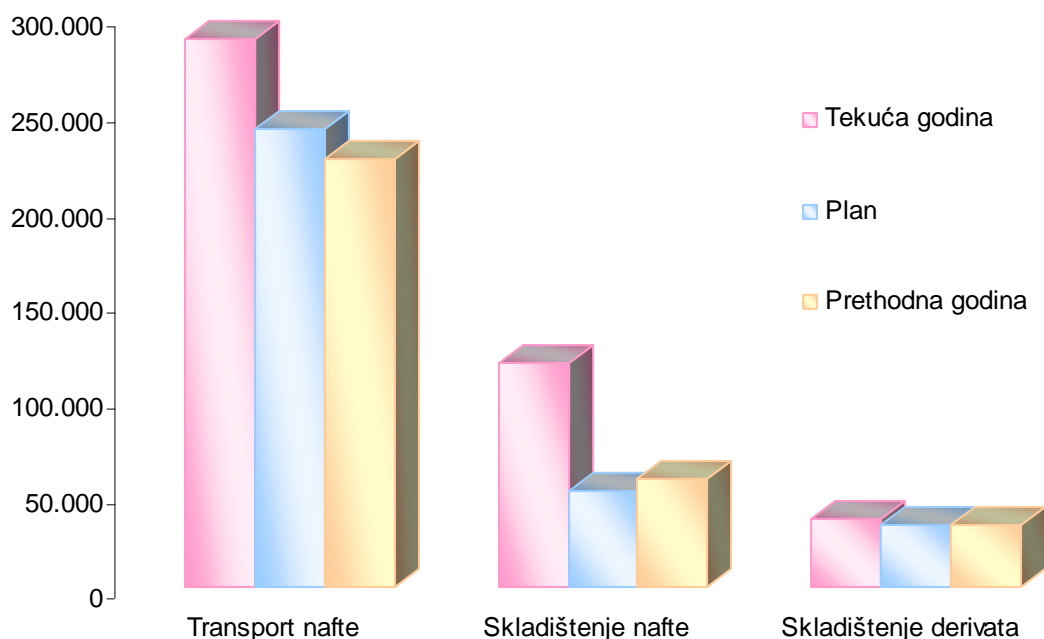
- *Prevezeno je ukupno 6,9 mil. tona nafte, što je za 9,2% više od istog razdoblja prethodne godine i 1,8% više od planirane razine transporta. Krajem 2008. godine JANAF je ponovno počeo transportirati naftu za rafineriju u Bosanskom Brodu te su tijekom 2009. godine prevezene značajno veće količine od planiranih.*
- *Prihodi od transporta nafte, mjereno u USD, veći su za 18,8% u odnosu na prethodnu godinu i za 3,7% u odnosu su na plan, kao rezultat većeg obujma transporta i promjena u strukturi tržišta. Mjereno u kunama, prihodi od transporta nafte veći su za 28,3% u odnosu na isto razdoblje prethodne godine i za 19,6% od planiranih prihoda. Na veći porast prihoda u kunama utjecao je porast tečaja američkog dolara.*
- *Prihodi od skladištenja nafte višestruko su veći kako od planiranih tako i od ostvarenih prihoda u prethodnoj godini. Prihodi od skladištenja derivata, mjereni u kunama, veći su od ostvarenih u prethodnoj godini za 10,2%, a za 9,1% su veći od plana, kao rezultat proširenja djelatnosti na nove kupce. Prihodi od skladištenja nafte i naftnih derivata, u iznosu od 117,0 mil. kuna čine 26,7% prihoda od temeljne djelatnosti.*
- *Ukupno su ostvareni prihodi u iznosu od 464,9 mil. kuna, što je za 25,2% više nego u prethodnoj godini i za 139,3 mil. kuna ili 42,8% više od planiranih prihoda.*
- *Ukupni rashodi iznose 312,0 mil. kuna, povećani su u odnosu na prethodnu godinu za 2,7%, a u odnosu na plan za 9,7% kao rezultat povećanja kako poslovnih tako i financijskih rashoda. Poslovni rashodi, u iznosu od 299,9 mil. kuna za 3,9% su veći od ostvarenih u istom razdoblju prethodne godine i za 7,2% od planiranih, najvećim dijelom kao rezultat porasta troškova amortizacije i rezervacija.*
- *Ostvarenim financijskim prihodima u cijelosti su pokriveni financijski rashodi te je ostvarena dobit iz financijskih aktivnosti u iznosu od 3,9 mil. kuna.*

- *Bruto dobit razdoblja, u iznosu od 152,9 mil. kuna, najvećim dijelom je rezultat poslovnih aktivnosti i značajno je veća je od planirane dobiti i ostvarene dobiti u istom razdoblju prethodne godine. Ostvarena neto dobit, u iznosu od 119,0 mil. kuna, čini 25,6% ukupnih prihoda. U četvrtom tromjesečju ostvarena je bruto dobit u iznosu od 48,6 mil. kuna.*
- *U 2009. godini ostvaren je pozitivan novčani tijek iz poslovnih aktivnosti u iznosu od 305,0 mil. kuna.*
- *U promatranom razdoblju otplaćene su kreditne obveze prema Pariškom i Londonskom klubu u ukupnom iznosu od 47,8 mil. kuna (8,9 mil. USD), od čega se na glavnici kredita odnosi 46,3 mil. kuna (8,6 mil. USD) i na kamate 1,5 mil. kuna (0,3 mil. USD).*
- *Za nabavu dugotrajne materijalne i nematerijalne imovine plaćeno je 430,0 mil. kuna vlastitih financijskih sredstava ostvarenih poslovanjem i uplatom dijela iznosa dokapitalizacije.*

II. Najvažniji financijski pokazatelji poslovanja


Prihodi od prodaje iz temeljne djelatnosti

u tisućama kuna	Tekuća godina	Plan	Prethodna godina	Index	
				2/3	2/4
1	2	3	4		
1. Transport nafte	286.564	239.582	223.437	119,6	128,3
- domaće tržište	38.599	38.424	37.048	100,5	104,2
- inozemno tržište	247.965	201.158	186.389	123,3	133,0
2. Skladištenje nafte	117.003	49.641	56.490	235,7	207,1
- domaće tržište	89.075	36.401	19.560	244,7	455,4
- inozemno tržište	27.928	13.240	36.930	210,9	75,6
3. Skladištenje derivata	35.307	32.371	32.026	109,1	110,2
- domaće tržište	35.307	32.371	32.026	109,1	110,2
Ukupno	438.874	321.594	311.953	136,5	140,7



Prijevoz nafte u tonama

u tisućama tona	Tekuća godina	Plan	Prethodna godina	Index	
				2/3	2/4
1	2	3	4		
Domaće tržište	3.543	3.700	3.504	95,8	101,1
Inozemno tržište	3.328	3.050	2.791	109,1	119,2
Ukupno	6.871	6.750	6.295	101,8	109,2


Ostali financijski pokazatelji

POKAZATELJ		Tekuća godina	Prethodna godina
Koeficijent tekuće likvidnosti	$\frac{\text{Kratk. imovina}}{\text{Kratk. obveze}} =$	1,7	1,5
Koeficijent zaduženosti	$\frac{\text{Ukupne obveze}}{\text{Ukupna imovina}} =$	0,07	0,09
Ekonomičnost ukupnog poslovanja	$\frac{\text{Ukupni prihod}}{\text{Ukupni rashod}} =$	149,0%	122,2%
Neto profitna marža	$\frac{\text{Dobit}}{\text{Ukupni prihod}} =$	25,6%	14,4%
Povrat na kapital	$\frac{\text{Dobit}}{\text{Kapital}} =$	4,0%	2,4%
Stopa EBITDA	$\frac{\text{EBITDA}}{\text{Poslovni prihod}} =$	66,7%	59,2%

III. Značajni poslovni događaji u tekućem obračunskom razdoblju

- *Temeljem Odluke Vlade Republike Hrvatske o prijenosu 53.981 dionice JANAF-a d.d., u nominalnoj vrijednosti od 145.749 tis. kuna, u vlasništvo društvu Hrvatska elektroprivreda d.d., promijenjena je vlasnička struktura Društva i HEP d.d. ulazi u grupu povezanih društava.*
- *S Hrvatskom agencijom za obvezne zalihe nafte i naftnih derivata (HANDA) sklopljen je novi Ugovor o skladištenju nafte, kojim je povećan zakupljeni skladišni kapacitet u odnosu na prethodnu godinu, a koji je na snazi do 30. lipnja 2011.g. S HANDA-om je nadalje, potpisan Ugovor o skladištenju derivata na PJ Janaf Žitnjak za razdoblje od 1. siječnja 2010. do 31. prosinca 2011. godine.*
- *S inozemnim poslovnim partnerom NIS - Naftna industrija Srbije sklopljeni su dodaci Ugovoru o prijevozu nafte u 2008. g., za razdoblje prva dva kvartala i za drugo polugodište tekuće poslovne godine s istim uvjetima koji su se primjenjivali prema navedenom Ugovoru. Sklopljen je novi Ugovor o transportu nafte za 2010. godinu, uz nepromijenjene komercijalne uvjete.*
- *Potpisan je Ugovor o skladištenju naftnih derivata u skladišnim instalacijama PJ Janaf Žitnjak (5991 m³) s društvom Petrol Trgovina d.o.o., iz Zagreba, po načelu „puno za prazno“, s primjenom od 1. srpnja 2009. godine do 30. lipnja 2011. godine.*
- *S TOTSJA Total Oil Trading S.A. potpisan je dodatak Ugovoru o skladištenju nafte na Terminalu Omišalj za treći kvartal 2009. godine, te za listopad i studeni 2009. godine u jednakoj količini kao i u trećem kvartalu.*
- *Potpisan je Dodatak Ugovoru o transportu nafte za Rafineriju nafte Bosanski Brod s Optima d.o.o., o transportu nafte od 20. listopada do kraja 2009. godine u ukupnoj količini od 270 tis. tona, po nepromijenjenim uvjetima iz temeljnog Ugovora. U prosincu 2009. godine potpisan je novi Dodatak Ugovoru o transportu nafte za prva dva mjeseca u 2010. godini.*
- *Zaključen je Ugovor o skladištenju naftnih derivata na Terminalu Omišalj s OMV Hrvatska za razdoblje od 2010. do 2013. godine uz nepromijenjene komercijalne uvjete.*
- *Zaključen je Ugovor o skladištenju naftnih derivata na Terminalu Omišalj s LUKOIL Hrvatska za razdoblje od 2010. do 2013. godine.*
- *Temeljem sklopljenog Ugovora s DIOKI d.d. iz Zagreba, kupljeno je zemljište, spremnici i oprema za proširenje djelatnosti skladištenja naftnih derivata (terminal Žitnjak).*
- *Na 6. sjednici održanoj 4. travnja 2009. godine, Nadzorni odbor je usvojio prezentirana Financijska izvješća za 2008. godinu zajedno s izvješćem neovisnog revizora i Izvješćem o stanju društva. Nadzorni odbor i Uprava Društva donijeli su Odluku o rasporedu ½ ostvarene neto dobiti u 2008. godini, nakon umanjjenja za zakonske pričuve, u ostale pričuve, te su predložili Glavnoj skupštini raspored ostatka dobiti u zadržanu dobit.*
- *Na 7. sjednici Nadzornog odbora, koja je održana 19. lipnja 2009. godine, gospodin Vladimir Vranković razriješen je dužnosti člana Uprave i za novog člana Uprave imenovan je gospodin Petar Grđan.*

- Dana 19. lipnja 2009. godine održana je Glavna skupština Društva na kojoj su dane razrješnice članovima Uprave i Nadzornog odbora te je donijeta odluka o rasporedu ostatka dobiti u zadržanu dobit, sukladno prijedlogu Nadzornog odbora i Uprave. Nadalje, donijete su odluke vezane uz povećanje temeljnog kapitala Društva za 714,9 mil. kuna, izdavanjem 264.812 dionica serije B na ime HANDA-e, te su usvojene izmjene Statuta.
- Članom Nadzornog odbora imenovan je gosp. Krešimir Baranović, kao predstavnik HANDA-e, a odlukom Izvanredne Skupštine koja je održana dana 13. studenog 2009. godine iz Nadzornog odbora je opozvana gđa Vesna Mandarić.
- Nadzorni odbor je na sjednici održanoj 18. prosinca 2009. godine usvojio Plan poslovanja za 2010. godinu.
- Za novo emitirane dionice HANDA je uplatila dospjelu četvrtinu ukupne obveze.
- Usvojena je nova organizacija Društva kojom je proširen broj sektora s ciljem poboljšanja i racionalizacije poslovnih procesa.

IV. Značajni poslovni događaji nakon proteka obračunskog razdoblja

- U pripremi su pregovori o zaključenju ugovora o transportu nafte za RN Rijeka i RN Sisak nakon 2010. godine, jer postojeći Ugovor traje do kraja 2010. godine.
- Uprava Društva, uz suglasnost Nadzornog odbora donijela je odluku o osnivanju društva kćeri, Janaf – upravljanje projektima d.o.o., s temeljnim kapitalom od 20 tis. kuna i u tijeku su postupci registracije i početka poslovanja.
- U tijeku su pregovori sa Sindikatima o izmjeni i dopuni Kolektivnog ugovora koji će se odnositi na 2010. i 2011. godinu.

V. Očekivanja u 2010. godini

- U planu poslovanja za 2010. godinu definirani su sljedeći poslovni ciljevi i poslovne aktivnosti Društva:
 - povećanje poslovnih prihoda u USD po osnovu:
 - transporta nafte za postojeće i potencijalne korisnike koji se mogu opskrbljivati sustavom JANAF-a,
 - skladištenja nafte i naftnih derivata za potrebe držanja obveznih zaliha te za potrebe drugih korisnika.
 - izgradnja dodatnih spremničkih kapaciteta te daljnja modernizacija i dogradnja sustava transporta nafte i povećanje njegove funkcionalnosti (diverzifikacije pravaca opskrbe rafinerija),
 - povećanje profitabilnosti i rentabilnosti poslovanja,

- *daljnje povećanje sigurnosti transporta i skladištenja, a time i opskrbe naftom i naftnim derivatima, uz povećanje kvalitete usluga i zaštite okoliša.*
- *Planirani su ukupni prihodi u iznosu od 419,4 mil. kuna. Poslovni prihodi iz temeljne djelatnosti, mjereno u USD, za 7,1% su veći u odnosu na ostvarenje u 2009. godini.*
- *Planirani su ukupni rashodi u iznosu od 310,3 mil. kuna što je za 0,5% manje u odnosu na ostvarene rashode u 2009. godini. Poslovni rashodi povećani su za 2,4% u odnosu na ostvarene poslovne rashode u 2009. godini.*
- *Planirana je bruto dobit za 2010. godinu u iznosu od 109,0 mil. kuna.*
- *Planirana su investicijska ulaganja u ukupnom iznosu od 400,0 mil. kuna.*
- *Planirana otplata kredita (glavnica + kamata) iznosi 9,4 mil. kuna.*

VI. Izvješće o uspješnosti poslovanja

U tekućem obračunskom razdoblju, ostvareni su ukupni prihodi u iznosu od 464,9 mil. kuna i ukupni rashodi u iznosu od 312,0 mil. kuna, što je rezultiralo dobitkom u iznosu od 152,9 mil. kuna. Iskazani dobitak čini 32,9% ukupnih prihoda i najvećim dijelom je rezultat ostvarene dobiti iz poslovnih aktivnosti. Za promatrano razdoblje planirana je dobit u iznosu od 41,1 mil. kuna.

U strukturi ukupnih prihoda, poslovni prihodi sudjeluju s 96,6%, a poslovni rashodi čine 96,1% ukupnih rashoda.

Poslovni prihodi

Ostvareni poslovni prihodi, u ukupnom iznosu od 449,0 mil. kuna, veći su za 25,7% nego u istom razdoblju prethodne godine i za 39,6% su veći od planiranih.

Struktura poslovnih prihoda:

tisuće kuna	Tekuća godina	Prethodna godina
Prihodi od prodaje u zemlji – temeljna djelatnost	162.981	88.634
Prihodi od prodaje u inozemstvu – temeljna djelatnost	275.893	223.319
Ostali prihodi od prodaje	4.842	5.105
Ostali poslovni prihodi	5.266	40.100
	448.982	357.158

U strukturi ukupnih poslovnih prihoda, prihodi od transporta nafte, u iznosu od 286,6 mil. kuna, čine 63,8%, a ostvareni su prijevozom 6,9 mil. tona nafte. Prevezena količina nafte u 2009. godini je za 9,2% veća u odnosu na isto razdoblje prethodne godine i za 1,8% je iznad planirane količine prijevoza.

Ostvareni prihodi od skladištenja nafte, u iznosu od 117,0 mil. kuna, čine 26,7% prihoda od transporta i skladištenja nafte i naftnih derivata i višestruko su povećani u odnosu na prethodnu godinu kao i u odnosu na plan. U iskazanim prihodima, na skladištenje obveznih zaliha odnosi se 89,1 mil. kuna, što je značajno više od plana, dok su u prethodnoj godini ovi prihodi iznosili 19,6 mil. kuna, a bili su ostvareni u drugom polugodištu.

Prihodi od skladištenja derivata, koji čine 8,0% prihoda od temeljne djelatnosti, za 10,2% su veći od ostvarenja prethodne godine i za 9,1% od plana, zbog povećanja obujma skladištenja derivata. Od srpnja 2009. godine, uz Ugovor o skladištenju derivata u razdoblju od 2006. do konca 2009. godine, koji je sklopljen s OMV Hrvatska, usluge skladištenja derivata obavljane su i na Terminalu Žitnjak za Petrol trgovinu d.o.o.

Iznos ostalih poslovnih prihoda u 2009. godini najvećim se dijelom odnosi na naplaćena otpisana potraživanja, prihode od inventurnih viškova, i prihode od ugovornih kazni. Najveći dio iznosa u 2008. godini, 36,7 mil. kuna, sačinjavao je prihod od prodaje poslovne zgrade u Zagrebu.

Poslovni rashodi

Poslovni rashodi, iskazani u iznosu od 299,9 mil. kuna, veći su za 3,9% od iskazanih u istom razdoblju prethodne godine kao i za 7,2% od planiranih rashoda.

Materijalni troškovi

Materijalni troškovi, u iznosu od 46,2 mil. kuna, koji u poslovnim rashodima tekućeg razdoblja sudjeluju s 15,4%, povećani su u odnosu na isto razdoblje prethodne godine za 10,4%.

Pregled najznačajnijih grupa materijalnih troškova:

<i>tisuće kuna</i>	<i>Tekuća godina</i>	<i>Prethodna godina</i>
<i>Troškovi usluga i materijala za održavanje postrojenja</i>	16.029	15.682
<i>Proizvodne usluge</i>	10.877	8.365
<i>Troškovi električne energije</i>	10.669	8.954
<i>Ostali troškovi</i>	8.642	8.844
	46.217	41.845

Troškovi osoblja

Iskazani troškovi osoblja, u iznosu od 68,8 mil. kuna, čine ukupne plaće umanjene za kapitalizirane troškove plaća, u iznosu od 4,1 mil. kuna. Ukupni troškovi osoblja iznose 72,9 mil. kuna i za 1,8% su veći od planiranih troškova. Na dan 31. prosinca u Društvu je bilo zaposleno 387 radnika, šest radnika više nego u istom razdoblju prethodne godine.

Troškovi amortizacije

U strukturi poslovnih rashoda tekućeg razdoblja, troškovi amortizacije u iznosu od 142,5 mil. kuna čine 47,5% poslovnih rashoda, odnosno 30,6% ukupnih prihoda.

Troškovi amortizacije povećani su za 3,3 % u odnosu na prethodnu godinu najvećim dijelom temeljem nabave postrojenja i opreme na terminalu Žitnjak. Troškovi amortizacije utvrđeni su primjenom porezno dopustivih stopa amortizacije i linearne metode obračuna po pojedinačnim sredstvima.

Ostali troškovi poslovanja

Ostali troškovi poslovanja u iznosu od 37,2 mil. kuna su za 7,1% manji u odnosu na prethodnu godinu temeljem smanjenja troškova za sponzorstva i donacije.

Dobit iz poslovnih aktivnosti

Ostvarena je dobit iz poslovnih aktivnosti u iznosu od 149,0 mil. kuna, što je višestruko povećanje kako u odnosu na prethodnu godinu tako i u odnosu na plan.

Financijski prihodi i rashodi

U promatranom obračunskom razdoblju ostvareni su financijskih prihodi u iznosu od 15,9 mil. kuna i financijski rashodi od 12,1 mil. kuna. Iskazani financijski prihodi i financijski rashodi odnose se na sljedeće stavke:

<i>u tisućama kuna</i>	<i>Tekuća godina</i>	<i>Prethodna godina</i>
<i>Prihodi od kamata</i>	8.570	5.957
<i>Prihodi od kupnje udjela u fondovima</i>	1.542	873
<i>Dobit po tečajnim razlikama</i>	5.815	7.284
<i>Ukupni financijski prihod</i>	15.927	14.114
<i>Kamate i slični troškovi</i>	(4.287)	(5.845)
<i>Gubici po tečajnim razlikama</i>	(7.788)	(9.164)
<i>Ukupni financijski rashodi</i>	(12.075)	(15.009)
<i>Neto financijski prihod</i>	3.852	(895)

Dobit razdoblja

Dobit razdoblja, utvrđena kao razlika ukupnih prihoda i ukupnih rashoda, iznosi 152,9 mil. kuna i čini 34,0% poslovnih prihoda, te je višestruko veća od ostvarene dobiti u istom razdoblju prethodne godine kao i od planirane dobiti.

Porez na dobit

Porez na dobit, u iznosu od 33,9 mil. kuna utvrđen je primjenom propisane stope poreza na dobit od 20,0% na propisanu poreznu osnovicu.

VII. Povezana društva

Društvo je u odnosu povezanih stranaka s društvom INA d.d., Zagreb, koja drži 11,8% vlasničke glavnice Jadranskog naftovoda d.d., s društvom HEP d.d., koji drži 5,4% dionica Društva te s Hrvatskom agencijom za obvezne zalihe nafte i naftnih derivata (HANDA) koja drži 26,3% dionica. U veljači 2009. godine Hrvatski fond za privatizaciju, temeljem odluke Vlade, prenio je iz vlasništva Republike Hrvatske 53.981 JANAF-ovih dionica Hrvatskoj elektroprivredi d.d. Zagreb (HEP). U srpnju 2009. godine provedena je dokapitalizacija Društva od strane Hrvatske agencije za obvezne zalihe nafte i naftnih derivata kojom je HANDA stekla 264.812 dionica JANAF-a.

Na datum bilance, stanje potraživanja i obveza bilo je sljedeće:

u tisućama kuna	Potraživanja		Obveze	
	31. prosinca	1. siječnja	31. prosinca	1. siječnja
INA d.d. Zagreb	20.910	6.898	106	149
HANDA	9.698	6.241		
HEP d.d. Zagreb			25.056	5.501
Ukupno	30.608	13.139	25.162	5.650

U ukupnim potraživanjima od kupaca (37,5 mil. kuna), na potraživanja od INA Grupe odnosi se 55,7% dok se na HANDA-u odnosi 25,8% ukupnih potraživanja. U tekućem razdoblju, ukupno su zaračunate usluge društvu INA d.d. u iznosu od 49,3 mil. kuna dok je HANDA-i zaračunato 109,1 mil. kuna (s PDV).

Obveze prema Društvima iz INA Grupe, na datum obračuna iznosila su svega 106 tis. kuna, a prema Društvu HEP d.d. 25,1 mil. kuna. Zaračunate isporuke dobara i usluga od strane povezanih društava u tekućem razdoblju iznosile su 1,9 mil. kuna od strane INA-e d.d. i 36,8 mil. kuna od strane HEP-a d.d.

Usluge su obračunate po tržišnim uvjetima.

VIII. Zapošljavanje

U tekućem razdoblju 2009. godine zaposleno je 13 novih radnika, a u isto vrijeme Društvo je napustilo 7 radnika. Na dan 31. prosinca 2009. godine u Društvu je bilo zaposleno 387 radnika.

Kvalifikacijska struktura

