


TROMJESEČNA IZVJEŠĆA

za razdoblje od 1. siječnja do 31. ožujka 2009.



Zagreb, travanj 2009. godine



SADRŽAJ:

FINANCIJSKA IZVJEŠĆA:

Bilanca

Račun dobiti i gubitka

Izvešće o novčanom tijeku

Izvešće o promjenama kapitala

Bilješke

IZVJEŠĆE UPRAVE

IZJAVA UPRAVE

Navedena izvješća usvojila je Uprava Društva dana 28. travnja 2009. godine.

Izvješća ne podliježu reviziji niti uvidu u poslovanje.

Izvješća nisu razmatrana od strane Nadzornog i Revizorskog odbora.

Izvješća će biti, sukladno odredbama Zakona o tržištu kapitala, javno objavljena 30. travnja 2009. godine.

JADRANSKI NAFTOVOD, dioničko društvo
Zagreb, Miramarska cesta 24

FINANCIJSKA IZVJEŠĆA

za razdoblje od 1. siječnja do 31. ožujka 2009. godine

Zagreb, travanj 2009. godine

*Financijska izvješća
za razdoblje od 1. siječnja do 31. ožujka 2009. godine*

Financijska izvješća prezentiraju se u skraćenom obliku sukladno odredbama iz točke 10. Međunarodnog računovodstvenog standarda br. 34 (MRS) i usvojenoj Računovodstvenoj politici Društva. Struktura financijskih izvješća odgovara propisanoj strukturi Pravilnikom o strukturi i sadržaju godišnjih financijskih izvješća (Narodne novine br.38/08), skraćeni oblik koji se primjenjuje za objavu izvješća malih poduzetnika.

Prezentirana financijska izvješća sastavljena su u skladu s temeljnim odredbama Međunarodnih računovodstvenih standarda i Računovodstvenoj politici Društva, koja se primjenjuje i na sastavljanje godišnjih financijskih izvješća. Izuzetak je učinjen kod priznavanja nerealiziranih tečajnih razlika, koje su u izvješćima za ispod godišnja razdoblja priznate u odgođene prihode i rashode. Privremena promjena računovodstvene politike za obračunska razdoblja tijekom godine temelji se na neizvjesnosti kretanja tečaja inozemnih valuta, a poglavito američkog dolara u kojem su iskazane obveze po dugoročnim kreditima.

U Bilješkama se prikazuju samo materijalno značajne promjene u odnosu na stanje na kraju prethodne poslovne godine, odnosno informacije koje su bitne za razumijevanje prezentiranih izvješća.

BILANCA
stanje na dan 31.3.2009.

Obrazac
POD-BIL

Obveznik: 03334171			
Naziv pozicije	Rbr. bilješke	31.12. Prethodne godine (neto)	Tekuća godina (neto)
1	3	4	5
AKTIVA			
A) POTRAŽIVANJA ZA UPISANI A NEUPLAĆENI KAPITAL			
B) DUGOTRAJNA IMOVINA		2.278.024.882	2.312.803.262
I. Nematerijalna imovina		14.153.231	13.149.768
II. Materijalna imovina	1	2.263.631.716	2.299.418.436
III. Dugotrajna financijska imovina			
IV. Potraživanja		239.935	235.058
V. Odgođena porezna imovina			
C) KRATKOTRAJNA IMOVINA		216.217.846	216.500.940
I. Zalihe		7.376.259	7.073.653
II. Potraživanja	2	56.628.384	61.215.489
III. Kratkotrajna financijska imovina	3	149.166.774	137.476.054
IV. Novac u banci i blagajni		3.046.429	10.735.744
D) PLAĆENI TROŠK. BUD. RAZDOBLJA I OBRAČ. PRIHODI	4	2.436.889	18.378.362
E) GUBITAK IZNAD KAPITALA			
F) UKUPNO AKTIVA		2.496.679.617	2.547.682.564
G) IZVANBILANČNI ZAPISI		859.259.795	859.259.795
PASIVA			
A) KAPITAL I REZERVE	5	2.244.413.921	2.263.394.165
I. Temeljni (upisani) kapital		2.005.684.200	2.005.684.200
II. Kapitalne rezerve		53.585	53.585
III. Rezerve iz dobiti		80.862.040	80.862.040
IV. Revalorizacijske rezerve			
V. Zadržana dobit		104.175.039	157.814.096
VI. Preneseni gubitak			
VII. Dobit poslovne godine		53.639.057	18.980.244
VIII. Gubitak poslovne godine			
IX. Manjinski interes			
B) REZERVIRANJA	6	29.104.755	54.021.797
C) DUGOROČNE OBVEZE	7	80.420.740	89.234.884
D) KRATKOROČNE OBVEZE	8	142.341.272	130.396.560
E) ODG. PLAĆANJE TROŠKOVA I PRIHOD BUD. RAZDOBLJA	9	398.929	10.635.158
F) UKUPNO – PASIVA		2.496.679.617	2.547.682.564
G) IZVANBILANČNI ZAPISI		859.259.795	859.259.795

RAČUN DOBITI I GUBITKA
za razdoblje 01.01.2009. do 31.03.2009.

Obrazac POD-RDG

Obveznik: 03334171			
Naziv pozicije	Rbr. bilješke	Prethodna godina	Tekuća godina
1	3	4	5
<i>I. Poslovni prihodi</i>	10	79.469.877	119.304.208
<i>II. Poslovni rashodi</i>	11	69.309.403	95.551.639
<i>III. Financijski prihodi</i>		2.798.590	4.811.469
<i>IV. Financijski rashodi</i>		2.718.088	4.838.733
<i>V. Izvanredni - ostali prihodi</i>			
<i>VI. Izvanredni - ostali rashodi</i>			
VII. UKUPNI PRIHODI		82.268.467	124.115.677
VIII. UKUPNI RASHODI		72.027.491	100.390.372
IX. DOBIT PRIJE OPOREZIVANJA		10.240.976	23.725.305
<i>X. Gubitak prije oporezivanja</i>			
<i>XI. Porez na dobit</i>		2.048.195	4.745.061
XII. DOBIT RAZDOBLJA		8.192.781	18.980.244
<i>XIII. Gubitak razdoblja</i>			

IZVJEŠTAJ O NOVČANOM TIJEKU - Indirektna metoda
 u razdoblju 01.01.2009. do 31.03.2009.

 Obrazac
**POD-
NTI**

Obveznik: 03334171			
Naziv pozicije	Rbr. bilješke	Prethodna godina	Tekuća godina
1	3	4	5
NOVČANI TIJEK OD POSLOVNIH AKTIVNOSTI			
1. Dobit prije poreza		10.240.976	23.725.305
2. Amortizacija		34.769.773	34.444.718
3. Povećanje kratkoročnih obveza			7.418.098
4. Smanjenje kratkotrajnih potraživanja			7.801.742
5. Smanjenje zaliha			302.606
6. Ostalo povećanje novčanog tijeka		6.312.853	15.860.289
I. Ukupno povećanje novčanog tijeka od poslovnih aktivnosti		51.323.602	89.552.758
1. Smanjenje kratkoročnih obveza		20.111.353	
2. Povećanje kratkotrajnih potraživanja		2.771.630	
3. Povećanje zaliha		522.899	
4. Ostalo smanjenje novčanog tijeka			
II. Ukupno smanjenje novčanog tijeka od poslovnih aktivnosti		23.405.882	
A1) NETO POVEĆANJE NOVČANOG TIJEKA OD POSLOVNIH AKTIVNOSTI		27.917.720	89.552.758
NOVČANI TIJEK OD INVESTICIJSKIH AKTIVNOSTI			
1. Novčani primici od prodaje dugotrajne mat. i nemat. imovine		19.481.085	1.500.000
2. Novčani primici od prodaje vlasničkih i dužničkih instrumenata			
3. Novčani primici od kamata		1.839.590	1.688.051
4. Novčani primici od dividendi			
5. Ostali novčani primici od investicijskih aktivnosti			
III. Ukupno novčani primici od investicijskih aktivnosti		21.320.675	3.188.051
1. Novčani izdaci za kupnju dugotrajne mat. i nemat. imovine		62.254.137	73.064.217
2. Novčani izdaci za stjecanje vlasn. i dužn. financ. instrumenata			
3. Ostali novčani izdaci od investicijskih aktivnosti			14.168.773
IV. Ukupno novčani izdaci od investicijskih aktivnosti		62.254.137	87.232.990
B2) NETO SMANJENJE NOVČANOG TIJEKA OD INVEST. AKTIVNOSTI		40.933.462	84.044.939
NOVČANI TIJEK OD FINANCIJSKIH AKTIVNOSTI			
1. Novčani primici od izdavanja vlasn. i dužn. financ. instrumenata			
2. Novčani primici od glavnice kredita, zadužnica, pozajmica i drugih posudbi			
3. Ostali primici od financijskih aktivnosti			
V. Ukupno novčani primici od financijskih aktivnosti			
1. Novčani izdaci za otplatu glavnice kredita i obveznica		18.812.088	23.677.997
VI. Ukupno novčani izdaci od financijskih aktivnosti		18.812.088	23.677.997
C2) NETO SMANJENJE NOVČANOG TIJEKA OD FINANC. AKTIVNOSTI		18.812.088	23.677.997
Ukupno povećanje novčanog tijeka			
Ukupno smanjenje novčanog tijeka		31.827.830	18.170.178
Novac i novčani ekvivalenti na početku razdoblja		128.369.315	152.213.203
Smanjenje novca i novčanih ekvivalenata		31.827.830	18.170.178
Novac i novčani ekvivalenti na kraju razdoblja		96.541.485	134.043.025

IZVJEŠTAJ O PROMJENAMA KAPITALA
od 01.01.2009. do 31.03.2009.

Obrazac
POD-PK

Obveznik: 03334171			
Naziv pozicije	Rbr. bilješke	31.12. Prethodne godine	Tekuća godina
1	3	4	5
1. <i>Upisani kapital</i>		2.005.684.200	2.005.684.200
2. <i>Kapitalne rezerve</i>		53.585	53.585
3. <i>Rezerve iz dobiti</i>		80.862.040	80.862.040
4. <i>Zadržana dobit ili preneseni gubitak</i>		104.175.039	157.814.096
5. <i>Dobit ili gubitak tekuće godine</i>		53.639.057	18.980.244
6. <i>Revalorizacija dugotrajne materijalne imovine</i>			
7. <i>Revalorizacija nematerijalne imovine</i>			
8. <i>Revalorizacija financijske imovine raspoložive za prodaju</i>			
9. <i>Ostala revalorizacija</i>			
10. UKUPNO KAPITAL I REZERVE		2.244.413.921	2.263.394.165
11. <i>Tečajne razlike s naslova neto ulaganja u inozemno poslovanje</i>			
12. <i>Tekući i odgođeni porezi (dio)</i>			
13. <i>Zaštita novčanog tijeka</i>			
14. <i>Promjene računovodstvenih politika</i>			
15. <i>Ispravak značajnih pogrešaka prethodnog razdoblja</i>			
16. <i>Ostale promjene kapitala</i>			
17. UKUPNO POVEĆANJE ILI SMANJENJE KAPITALA		-	-

Bilješke uz financijska izvješća

Bilješka 1. Materijalna imovina

Knjigovodstvena vrijednost nekretnina, postrojenja i opreme, iskazana u iznosu od 2.299,4 mil. kuna, veća je u odnosu na početno stanje za 35,8 mil. kuna.

Iskazano povećanje imovine u tekućem obračunskom razdoblju rezultat je sljedećih transakcija:

<i>tisuće kuna</i>	<i>1. siječnja do 31. ožujka</i>
➤ ulaganja u investicije u tijeku	78.038
➤ ulaganja u nabavu osnovnih sredstava stavljenih u upotrebu	642
➤ smanjenje predujma za nabavu imovine	(9.947)
➤ prodaja i donacija dugotrajne stalne imovine	(16)
➤ obračunate amortizacije	(32.931)

U promatranom obračunskom razdoblju podmirene su obveze prema dobavljačima za nabavu dugotrajne materijalne imovine, u ukupnom iznosu od 72,5 mil. kuna.

Bilješka 2. Kratkotrajna potraživanja

Potraživanja se odnose na:

<i>tisuće kuna</i>	<i>31.ožujka</i>	<i>1. siječnja</i>
Kupce u zemlji	24.785	23.714
Kupce u inozemstvu	16.013	17.410
Povezana društva	11.960	6.898
Potraživanja od države za PDV	6.730	7.929
Ostala potraživanja	1.727	678
	61.215	56.628

Bilješka 3. Kratkotrajna financijska imovina

Kratkotrajna financijska imovina odnosi se na novčane ekvivalente, u iznosu od 123,3 mil. kuna (oročeni depoziti do tri mjeseca i novčani fondovi) i oročene depozite na rok dulji od tri mjeseca (14,2 mil. kuna). Smanjenje kratkotrajne financijske imovine rezultat je smanjenja novca i novčanih ekvivalenata temeljem većih izdataka za investicije i otplate dospjelih kreditnih obveza od primitaka iz poslovnih aktivnosti.

Bilješka 4. Plaćeni troškovi budućih razdoblja i obračunati prihodi

U ovoj stavci bilance iskazani su odgođeni troškovi koji nastaju neravnomjerno tijekom godine te nerealizirane negativne tečajne razlike. Naime, sukladno računovodstvenoj politici priznavanja nerealiziranih tečajnih razlika u odgođenim troškovima i prihodima, koja se primjenjuje za obračunska razdoblja tijekom godine, uz primjenu bruto načela evidentiranja, iskazane su nerealizirane negativne tečajne razlike u ukupnom iznosu od 14,4 mil. kuna.

Bilješka 5. Kapital i rezerve

Tijekom tekućeg obračunskog razdoblja, vlastiti izvori sredstava, iskazani u iznosu 2.263,4 mil. kuna, povećani su za 19,0 mil. kuna u odnosu na završno stanje prethodne godine temeljem ostvarene dobiti.

Temeljni kapital Društva iznosi 2.006 mil. kuna, a sastoji se od 742.846 redovnih dionica pojedinačne vrijednosti od 2.700 kuna. Tržišna vrijednost dionica u prvom tromjesečnom razdoblju kretala se od 1.105 kuna do 2.500 kuna po dionici.

U promatranom obračunskom razdoblju ostvarena je zarada od 25,55 kuna po dionici.

Bilješka 6. Rezerviranja

U tekućem obračunskom razdoblju, na teret rashoda razdoblja, evidentirano je rezerviranje po sudskim sporovima u tijeku, u iznosu od 24,9 mil. kuna.

Bilješka 7. Dugoročne obveze

Dugoročne obveze, u ukupnom iznosu od 89,2 mil. kuna, odnose se na nedospjele obveze temeljem reprogramiranih kredita Pariškom i Londonskom klubu (44,2 mil. kuna) i obveze za glavnica i kamate po kreditu Lybia (45,0 mil. kuna).

Temeljem obračuna kamata i promjene tečaja američkog dolara u razdoblju od 1. siječnja do 31. ožujka tekuće godine obveze su povećane za ukupni iznos od 8,8 mil. kuna.

Bilješka 8. Kratkoročne obveze

Ukupne kratkoročne obveze na posljednji datum obračunskog razdoblja iznosile su 130,4 mil. kuna, što je za 8,4% manje u odnosu na stanje na početku godine. Od ukupnog iznosa kratkoročnih obveza, 74,2 mil. kuna odnosi se na obveze prema dobavljačima i 24,8 mil. kuna na nevraćeni iznos dugoročnih kredita koji dospijevaju u srpnju 2009. godine.

U siječnju 2009. godine otplaćene su dospjele obveze po dugoročnim kreditima u ukupnom iznosu od 23,7 mil. kuna.

Bilješka 9. Odgođeno plaćanje troškova i prihod budućeg razdoblja

U ovoj stavci imovine iskazana su rezerviranja troškova, rezerviranja za jubilarne nagrade i otpremnine te nerealizirane pozitivne tečajne razlike. U promatranom obračunskom razdoblju evidentirane su nerealizirane pozitivne tečajne razlike u ukupnom iznosu od 7,9 mil. kuna.

Bilješka 10. Poslovni prihodi

Ostvareni poslovni prihodi, u ukupnom iznosu od 119,3 mil. kuna, veći su za 50,1% nego u istom razdoblju prethodne godine. Iskazani porast poslovnih prihoda rezultat je povećanja obujma transporta nafte i povećanja prihoda od skladištenja nafte, uz pozitivan učinak porasta tečaja američkog dolara i EUR-a, valuta u kojima se obračunavaju poslovni prihodi.

Bilješka 11. Poslovni rashodi

Poslovni rashodi, iskazani u iznosu od 95,6 mil. kuna, veći su za 37,9% od iskazanih u istom razdoblju prethodne godine. Nominalni porast od 26,2 mil. kuna uglavnom je rezultat rezerviranja za sudske sporove.

JADRANSKI NAFTOVOD, dioničko društvo
Zagreb, Miramarska cesta 24

Temeljem odredbi iz članka 250. a Zakona o trgovačkim društvima i odredbi iz članaka 407 do 410 Zakona o tržištu kapitala, Uprava dioničkog društva JADRANSKI NAFTOVOD, sastavila je, u skladu s odredbama iz članka 18. Zakona o računovodstvu

IZVJEŠĆE UPRAVE

za razdoblje siječanj – ožujak 2009. godine

Zagreb, travanj 2009. godine

Sadržaj

<i>I. Sažetak izvješća o poslovanju</i>	3
<i>II. Najvažniji financijski pokazatelji poslovanja</i>	5
<i>III. Značajni poslovni događaji u tekućem razdoblju</i>	7
<i>IV. Značajni poslovni događaji nakon proteka obračunskog razdoblja</i>	7
<i>V. Procjena neizvjesnosti i rizika do završetka poslovne godine</i>	8
<i>VI. Izvješće o uspješnosti poslovanja</i>	8
<i>VII. Povezana društva</i>	11
<i>VII. Zapošljavanje</i>	11

I. Sažetak izvješća o poslovanju

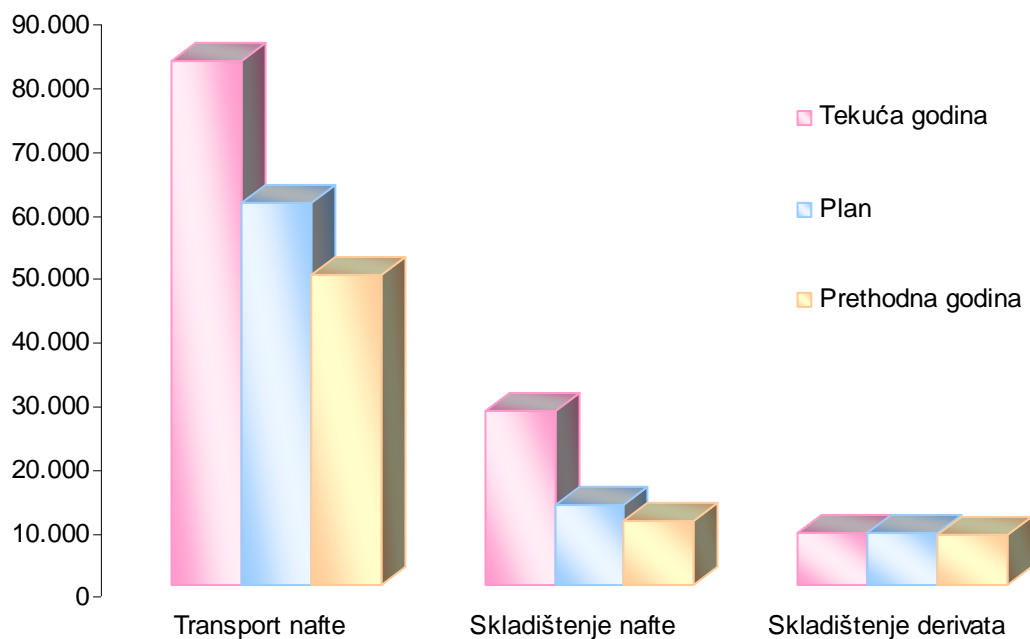
- *Prevezeno je ukupno 1,9 mil. tona nafte, što je za 23,3% više od istog razdoblja prethodne godine i 14,3% više od planirane razine transporta. Ostvareno je povećanje transporta u odnosu na plan za sve kupce osim za NIS-Naftnu industriju Srbije koja je prevezla 8,4% manje od planiranih količina. Krajem 2008. godine JANAF je ponovo počeo transportirati naftu za rafineriju u Bosanskom Brodu te su u prvom kvartalu 2009. godine prevezene značajno veće količine od planiranih.*
- *Prihodi od transporta nafte, mjereno u USD veći su za 39,5% u odnosu na prethodnu godinu i za 10,1% u odnosu su na plan, kao rezultat većeg obujma transporta i promjena u strukturi tržišta. Mjereno u kunama, prihodi od transporta nafte veći su za 68,9% u odnosu na isto razdoblje prethodne godine i za 37,2% od planiranih prihoda. Na veći porast prihoda u kunama utjecao je porast tečaja američkog dolara.*
- *Prihodi od skladištenja nafte veći su u odnosu na prethodnu godinu za 69,6% dok su u odnosu na plan povećani za 18,7%. Prihodi od skladištenja derivata veći su od ostvarenih u prethodnoj godini za 4,2%, temeljem promjene tečaja EUR i na razini su plana. Prihodi od skladištenja nafte i naftnih derivata, u iznosu od 35,3 mil. kuna čine 30,1% prihoda od temeljne djelatnosti.*
- *Ukupno su ostvareni prihodi u iznosu od 124,1 mil. kuna, što je za 50,9% više nego u istom razdoblju prethodne godine i za 42,7 mil. kuna ili 52,5% više od planiranih prihoda.*
- *Ukupni rashodi iznose 100,4 mil. kuna, povećani su u odnosu na prethodnu godinu za 39,4%, a u odnosu na plan povećani su za 41,1% kao rezultat povećanja poslovnih rashoda. Poslovni rashodi, u iznosu od 95,6 mil.kuna za 37,9% su viši od ostvarenih u istom razdoblju prethodne godine i za 36,5% od planiranih kao posljedica učinjenih rezervacija troškova za sudske sporove.*
- *Ostvarenim financijskim prihodima u cijelosti su pokriveni financijski rashodi.*

- *Bruto dobit razdoblja, u iznosu od 23,7 mil. kuna, rezultat je poslovnih aktivnosti i značajno je veća je od planirane dobiti i ostvarene dobiti u istom razdoblju prethodne godine. Ostvarena neto dobit, u iznosu od 19,0 mil. kuna, čini 15,3% ukupnih prihoda, odnosno 15,9% poslovnih prihoda.*
- *U promatranom razdoblju otplaćene su kreditne obveze prema Pariškom i Londonskom klubu u ukupnom iznosu od 24,8 mil. kuna (4,4 mil. USD), od čega se na glavnici kredita odnosi 23,7 mil. kuna (4,2 mil. USD) i na kamate 1,1 mil. kuna (0,2 mil. USD).*
- *U nabavu dugotrajne materijalne i nematerijalne imovine uloženo je 73,0 mil. kuna vlastitih financijskih sredstava, što predstavlja 32,4% godišnjeg plana ulaganja u investicije..*

II. Najvažniji financijski pokazatelji poslovanja


Prihodi od prodaje

<i>u tisućama kuna</i>	<i>Tekuća godina</i>	<i>Plan</i>	<i>Prethodna godina</i>
1. Transport nafte	82.177	59.896	48.660
- domaće tržište	12.967	9.606	10.996
- inozemno tržište	69.210	50.290	37.664
2. Skladištenje nafte	27.142	12.410	10.067
- domaće tržište	18.115	9.100	
- inozemno tržište	9.027	3.310	10.067
3. Skladištenje derivata	8.193	8.093	7.866
- domaće tržište	8.193	8.093	7.866
Ukupno	117.512	80.399	66.593



Prijevoz nafte u tonama

	<i>Tekuća godina</i>	<i>Plan</i>	<i>Prethodna godina</i>
<i>Domaće tržište</i>	1.075	925	904
<i>Inozemno tržište</i>	854	763	660
Ukupno	1.929	1.688	1.564


Ostali financijski pokazatelji

POKAZATELJ		<i>Tekuća godina</i>	<i>Prethodna godina</i>
<i>Koeficijent tekuće likvidnosti</i>	$\frac{\text{Kratk. imovina}}{\text{Kratk. obveze}} =$	1,7	3,9
<i>Koeficijent zaduženosti</i>	$\frac{\text{Ukupne obveze}}{\text{Ukupna imovina}} =$	0,11	0,10
<i>Ekonomičnost ukupnog poslovanja</i>	$\frac{\text{Ukupni prihod}}{\text{Ukupni rashod}} =$	123,6%	114,2%
<i>Neto profitna marža</i>	$\frac{\text{Dobit}}{\text{Ukupni prihod}} =$	15,3%	10,0%
<i>Povrat na kapital</i>	$\frac{\text{Dobit}}{\text{Kapital}} =$	4,2%	1,9%
<i>Stopa EBITDA</i>	$\frac{\text{EBITDA}}{\text{Poslovni prihod}} =$	49,9%	59,3%

III. Značajni poslovni događaji u tekućem obračunskom razdoblju

- *Temeljem Odluke Vlade Republike Hrvatske o prijenosu 53.981 dionice JANAF-a d.d., u nominalnoj vrijednosti od 145.749 tis. kuna, u vlasništvo društvu Hrvatska elektroprivreda d.d., promijenjena je vlasnička struktura Društva i HEP d.d. ulazi u grupu povezanih društava.*
- *S Hrvatskom agencijom za obvezne zalihe nafte i naftnih derivata (HANDA) sklopljen je novi Ugovor o skladištenju nafte, kojim je povećan zakupljeni skladišni kapacitet.*
- *S inozemnim poslovnim partnerom NIS - Naftna industrija Srbije sklopljeni su dodaci Ugovoru o prijevozu nafte u 2008. g., za prvi i drugi kvartal tekuće poslovne godine s istim uvjetima koji su se primjenjivali prema navedenom Ugovoru.*
- *Usvojena je nova organizacija Društva kojom je proširen broj sektora, a u cilju poboljšanja i racionalizacije poslovnih procesa.*

IV. Značajni poslovni događaji nakon proteka obračunskog razdoblja

- *U travnju 2009. godine HANDA je dostavila Društvu pismo namjere vezano uz dokapitalizaciju.*
- *Na 6. sjednici održanoj 4. travnja 2009. godine, Nadzorni odbor je usvojio prezentirana Financijska izvješća za 2008. godinu zajedno s izvješćem neovisnog revizora i Izvješćem o stanju društva. Nadzorni odbor i Uprava Društva donijeli su Odluku o rasporedu $\frac{1}{2}$ ostvarene neto dobiti u 2008. godini, nakon umanjenja za zakonske pričuve, u ostale pričuve, te su predložili Glavnoj skupštini raspored ostatka dobiti u zadržanu dobit.*

V. Procjena neizvjesnosti i rizika do završetka poslovne godine

- Društvo je izloženo valutnom riziku, odnosno promjeni valutnog tečaja USD i EUR, jer je značajni iznos potraživanja i prihoda, novčanih sredstava i dugoročnih kreditnih obveza nominiran u navedenim valutama. Upravljanje ovim rizikom provodi se prirodnom zaštitom, na način da se potreban iznos novčanih sredstava drži u američkim dolarima u kojima su iskazane dugoročne obveze, te Uprava procjenjuje da do kraja poslovne godine ne bi trebale nastati značajne negativne tečajne razlike.
- Društvo nije izloženo kreditnom riziku, a zbog niske zaduženosti i fiksne kamatne stope na najveći dio obveza, učinak možebitne promjene kamatnih stopa neće biti materijalno značajan.
- Uprava Društva procjenjuje da će s NIS- Naftnom industrijom Srbije sklopiti ugovor o transportu nafte i za drugo polugodište, te da neće nastati značajna odstupanja u odnosu na planirani transport. S ostalim poslovnim partnerima sklopljeni su jednogodišnji ili višegodišnji ugovori.
- Za sudske sporove koji su u tijeku, a vode se protiv Društva, učinjene su rezervacije troškova, kako u prethodnim godinama tako i u prvom kvartalu 2009. godine.

VI. Izvješće o uspješnosti poslovanja

U tekućem obračunskom razdoblju, ostvareni su ukupni prihodi, u iznosu od 124,1 mil. kuna i ukupni rashodi u iznosu od 100,4 mil. kuna, što je rezultiralo dobitkom u iznosu od 23,7 mil. kuna. Iskazani dobitak čini 19,1% ukupnih prihoda i rezultat je ostvarene dobiti iz poslovnih aktivnosti. Za promatrano razdoblje planirana je dobit u iznosu od 10,3 mil. kuna.

U strukturi ukupnih prihoda, poslovni prihodi sudjeluju s 96,1%, a poslovni rashodi čine 95,2% ukupnih rashoda.

Poslovni prihodi

Ostvareni poslovni prihodi, u ukupnom iznosu od 119,3 mil. kuna, veći su za 50,1% nego u istom razdoblju prethodne godine i 48,4% su veći od planiranih.

Struktura poslovnih prihoda:

tisuće kuna	Tekuća godina	Prethodna godina
Prihodi od prodaje u zemlji	39.292	19.290
Prihodi od prodaje u inozemstvu	78.250	45.376
Ostali poslovni prihodi	1.762	14.171
	119.304	78.837

U strukturi poslovnih prihoda, prihodi od transporta nafte, u iznosu od 82,2 mil. kuna, čine 69,9%, a ostvareni su prijevozom 1,9 mil. tona nafte. Prevezena količina nafte u prvom tromjesečnom razdoblju je 23,3 % veća u odnosu na isto razdoblje prethodne godine i za 14,3 % je iznad planirane količine prijevoza.

Ostvareni prihodi od skladištenja nafte, u iznosu od 27,1 mil. kuna, čine 23,1% prihoda od transporta i skladištenja nafte i naftnih derivata i povećani su za 69,6% u odnosu na prethodnu godinu a u odnosu na plan veći su za 18,7%. U iskazanim prihodima, na skladištenje obveznih zaliha odnosi se 18,1 mil. kuna, što je dvostruko više u odnosu na plan, dok u istom razdoblju prethodne godine ovi prihodi nisu postojali.

Prihodi od skladištenja derivata, koji čine 7,0% prihoda od transporta i skladištenja, 4,2% su veći od ostvarenja prethodne godine i 1,2% od plana kao rezultat promjene tečaja EUR-a. Ovi prihodi ostvaruju se sukladno Ugovoru o skladištenju derivata u razdoblju od 2006. do konca 2009. godine.

Poslovni rashodi

Poslovni rashodi, iskazani u iznosu od 95,6 mil. kuna, veći su za 37,9% od iskazanih u istom razdoblju prethodne godine te su 36,5% veći od planiranih rashoda, što je rezultat učinjenog rezerviranja troškova po sudskim sporovima u tijeku.

Materijalni troškovi

Materijalni troškovi, u iznosu od 11,4 mil. kuna, koji u poslovnim rashodima tekućeg razdoblja sudjeluju s 12,0%, odnose se na najznačajnije sljedeće grupe materijalnih troškova:

<i>tisuće kuna</i>	<i>Tekuća godina</i>	<i>Prethodna godina</i>
<i>Troškove usluga i materijala za održavanje postrojenja</i>	2.490	1.508
<i>Proizvodne usluge</i>	5.289	4.613
<i>Zakupnine</i>	476	456
<i>Ostale troškove</i>	3.189	1.195
	11.444	7.772

Troškovi osoblja

Ukupni troškovi osoblja, u iznosu od 17,9 mil. kuna na razini su plana. Na dan 31. ožujka u Društvu je bilo zaposleno 380 radnika, jednako kao i u istom razdoblju prethodne godine.

Troškovi amortizacije

U strukturi poslovnih rashoda tekućeg razdoblja, troškovi amortizacije u iznosu od 34,4 mil. kuna čine 36,0% poslovnih rashoda, odnosno 27,8% ukupnih prihoda.

Troškovi amortizacije na razini su plana i ostvarenja prethodne godine, a utvrđeni su primjenom porezno dopustivih stopa amortizacije i linearne metode obračuna po pojedinačnim sredstvima.

Ostali troškovi poslovanja

Ostali troškovi poslovanja, u iznosu od 31,7 mil. kuna, povećani su u odnosu na prethodnu godinu uglavnom zbog rezervacija za sudske sporove (24,9 mil. kuna).

Dobit iz poslovnih aktivnosti

Ostvarena je dobit iz poslovnih aktivnosti u iznosu od 23,7 mil. kuna, što je više od dvostrukog povećanja, kako u odnosu na prethodnu godinu tako i u odnosu na plan.

Financijski prihodi i rashodi

U promatranom obračunskom razdoblju, ostvareni su financijskih prihodi u iznosu od 4.811 tis. kuna i financijski rashodi od 4.838 tis. kuna. Iskazani financijski prihodi i financijski rashodi odnose se na sljedeće stavke:

u tisućama kuna	Tekuća godina	Prethodna godina
Prihodi od kamata	1.548	2.086
Prihodi od kupnje udjela u fondovima	830	
Dobit po tečajnim razlikama	2.433	712
Ukupni financijski prihod	4.811	2.798
Kamate i slični troškovi	1.381	2.075
Gubici po tečajnim razlikama	3.457	643
Ukupni financijski rashodi	4.838	2.718
Neto financijski prihod/rashod	(27)	80

Porez na dobit

Porez na dobit, u iznosu od 4,7 mil. kuna utvrđen je primjenom propisane stope poreza na dobit od 20,0% na računovodstvenu dobit bez umanjenja i uvećanja porezne osnovice.

VII. Povezana društava

Društvo je u odnosu povezanih stranaka s društvom INA d.d., Zagreb, koja drži 16% vlasničke glavnice Jadranskog naftovoda d.d. i s društvom HEP d.d. koji drži 7,27% dionica Društva. U veljači 2009. godine, Hrvatski fond za pr privatizaciju, temeljem odluke Vlade prenio je iz vlasništva Republike Hrvatske 53.981 dionicu Hrvatskoj elektroprivredi d.d. Zagreb (HEP d.d.).

Na datum bilance, stanje potraživanja i obveza bilo je sljedeće:

u tisućama kuna	Potraživanja		Obveze	
	31. ožujka	1. siječnja	31. ožujka	1. siječnja
INA d.d. Zagreb	11.960	6.898	174	149
HEP d.d. Zagreb			3.180	5.501
	11.960	6.898	3.354	5.650

U ukupnim potraživanjima od kupaca (52,7 mil. kuna), potraživanja od INA Grupe iznose 22,7%. Ukupno zaračunate usluge povezanim društvima u tekućem razdoblju iznosile su 15,8 mil. kuna (s PDV).

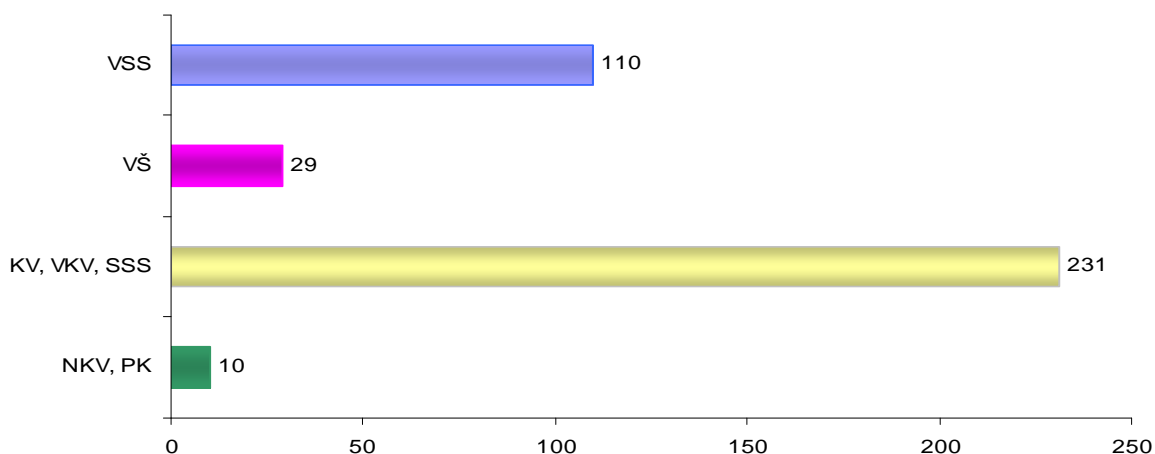
Obveze prema Društvima iz INA Grupe, na datum obračuna iznosila su svega 174 tis. kuna, a prema Društvu HEP d.d. 3,2 mil. kuna. Zaračunate isporuke dobara i usluga od strane povezanih društava, u tekućem razdoblju, iznosile su 558,7 tis. kuna od strane INA-e d.d. i 4,7 mil. kuna od strane HEP-a d.d.

Usluge su obračunate po tržišnim uvjetima.

VIII. Zapošljavanje

U prvom tromjesečju 2009. godine zaposleno je 2 nova radnika, a u isto vrijeme Društvo je napustio 1 radnik. Na dan 31. ožujka 2009. godine u društvu je bilo zaposleno 380 radnika.

Kvalifikacijska struktura




JADRANSKI NAFTOVOD, dioničko društvo**Zagreb, Miramarska cesta 24**

Temeljem odredbi iz članka 403. stavak 2. točka 3., a u skladu s odredbom iz članka 15. stavka 11. Zakona o računovodstvu, Uprava dioničkog društva, Jadranski naftovod daje

Izjavu Uprave

- I. Prema našem najboljem saznanju financijski izvještaji za razdoblje od 1. siječnja do 31. ožujka 2009. godine, sastavljeni uz primjenu odgovarajućih standarda financijskog izvještavanja, daju cjelovit i istinit prikaz imovine i obveza, dobitaka, financijskog položaja i poslovanja društva.
- II. Izvješće o stanju Društva za razdoblje od 1. siječnja do 31. ožujka 2009. godine sadrži istinit prikaz razvoja i rezultata poslovanja i položaja Društva, uz opis najznačajnijih rizika i neizvjesnosti kojima je Društvo izloženo.

Upravu Društva čine:



Predsjednik Uprave
gospodin Ante Markov

Članovi Uprave:



Gospodin Vladimir Vranković



Gospodin Ante Dodig



U Zagrebu, 28. travnja 2009. godine

