

**Prilog 1.**

Razdoblje izvještavanja:


01.01.2014

do

30.09.2014.

**Tromjesečni financijski izvještaj poduzetnika TFI-POD**

Matični broj (MB):	03275841	
Matični broj subjekta (MBS):	080008303	
Osobni identifikacijski broj (OIB):	42523247815	
Tvrtka izdavateljca:	AUTO HRVATSKA-GRUPA	
Pošanski broj i mjesto:	10000	Zagreb
Ulica i kućni broj:	Heinzelova 70	
Adresa e-pošte:	ah@autohrvatska.hr	
Internet adresa:	www.autohrvatska.hr	
Šifra i naziv općine/grada:	133	Zagreb
Šifra i naziv županije:	21	Zagreb
Konolidirani izvještaj:	da	
Broj zaposlenih:		676
(krajem izvještajnog razdoblja)		
Šifra NKD-a:		4531
Tvrtke subjekata konsolidacije (prema MSFI):	Sjedište:	MB:
MAN IMPORTER HRVATSKA D.O.O.	ZAGREB	1411152
AUTO HRVATSKA AUTODIJELOVI D.O.O.	ZAGREB	2942836
AUTO HRVATSKA PROD. SERVISNI CENTRI D.O.O.	ZAGREB	1778293
AUTO HRVATSKA AUTOMOBILI D.O.O.	ZAGREB	1411110
AUTO HRVATSKA CENTAR	ZAGREB	2439000
AUTO HRVATSKA AUTOSERVISI D.O.O.	ZAGREB	2942887
AUTO TANGENTA D.O.O.	ZAGREB	4149149
MAN IMPORTER MAKEDONIJA D.O.O.E.L	SKOPJE	6636387
KAM I BUS D.O.O.	DOBOJ	
Knjigovodstveni servis:		
Osoba za kontakt:	Radan Nebojša, Tisanić Ivanka	
(unosi se samo prezime i ime osobe za kontakt)		
Telefon:	016167514 i 016167640	Telefaks: 016167564
Adresa e-pošte:	nradan@autohrvatska.hr / itisanic@autohrvatska.hr	
Prezime i ime:	dr. Merkaš Zvonko, Srebrenović Robert	
(osoba ovlaštena za zastupanje)		
Dokumentacija za objavu:		
1. Financijski izvještaji (bilanca, račun dobiti i gubitka, izvještaj o novčanom tijeku izvještaj o promjenama kapitala i bilješke uz financijske izvještaje)		
2. Međuizvještaj posloводства.		
3. Izjavu osoba odgovornih za sastavljanje izvještaja izdavatelja.		



(potpis osobe ovlaštene za zastupanje)

M.P.  
**AUTO HRVATSKA d.d.**

**ZAGREB**  
**Heinzelova 70**

**BILANCA**  
stanje na dan 30.09.2014.

Obveznik: AUTO HRVATSKA D.D.			
Naziv pozicije	AOP oznaka	Prethodno razdoblje	Tekuće razdoblje
1	2	3	4
<b>A) POTRAŽIVANJA ZA UPISANI A NEUPLAĆENI KAPITAL</b>	<b>001</b>		
<b>B) DUGOTRAJNA IMOVINA (003+010+020+029+033)</b>	<b>002</b>	<b>337.582.739</b>	<b>334.431.620</b>
<b>I. NEMATERIJALNA IMOVINA (004 do 009)</b>	<b>003</b>	<b>1.506.066</b>	<b>1.361.861</b>
1. Izdaci za razvoj	004		
2. Koncesije, patenti, licencije, robne i uslužne marke, softver i ostala prava	005	882.586	1.128.466
3. Goodwill	006	623.480	
4. Predujmovi za nabavu nematerijalne imovine	007		
5. Nematerijalna imovina u pripremi	008		
6. Ostala nematerijalna imovina	009		233.395
<b>II. MATERIJALNA IMOVINA (011 do 019)</b>	<b>010</b>	<b>324.025.081</b>	<b>328.188.151</b>
1. Zemljište	011	48.115.539	49.972.900
2. Građevinski objekti	012	80.030.861	72.635.582
3. Postrojenja i oprema	013	6.158.259	7.575.914
4. Alati, pogonski inventar i transportna imovina	014	16.521.967	21.545.821
5. Biološka imovina	015		
6. Predujmovi za materijalnu imovinu	016		
7. Materijalna imovina u pripremi	017	962.127	14.788.023
8. Ostala materijalna imovina	018	19.553.164	17.355.019
9. Ulaganje u nekretnine	019	152.683.164	144.314.892
<b>III. DUGOTRAJNA FINACIJSKA IMOVINA (021 do 028)</b>	<b>020</b>	<b>7.992.280</b>	<b>172.518</b>
1. Udjeli (dionice) kod povezanih poduzetnika	021	863.870	
2. Dani zajmovi povezanim poduzetnicima	022		
3. Sudjelujući interesi (udjeli)	023		
4. Zajmovi dani poduzetnicima u kojima postoje sudjelujući interesi	024		
5. Ulaganja u vrijednosne papire	025	7.128.410	172.518
6. Dani zajmovi, depoziti i slično	026		
7. Ostala dugotrajna financijska imovina	027		
8. Ulaganja koja se obračunavaju metodom udjela	028		
<b>IV. POTRAŽIVANJA (030 do 032)</b>	<b>029</b>	<b>4.059.312</b>	<b>4.709.090</b>
1. Potraživanja od povezanih poduzetnika	030		
2. Potraživanja po osnovi prodaje na kredit	031	794.676	1.149.791
3. Ostala potraživanja	032	3.264.636	3.559.299
<b>V. ODGOĐENA POREZNA IMOVINA</b>	<b>033</b>		
<b>C) KRATKOTRAJNA IMOVINA (035+043+050+058)</b>	<b>034</b>	<b>229.185.480</b>	<b>275.447.696</b>
<b>I. ZALIHE (036 do 042)</b>	<b>035</b>	<b>114.895.056</b>	<b>156.862.248</b>
1. Sirovine i materijal	036	1.835.933	8.582.029
2. Proizvodnja u tijeku	037		
3. Gotovi proizvodi	038		
4. Trgovačka roba	039	112.717.508	147.312.815
5. Predujmovi za zalihe	040	341.615	967.404
6. Dugotrajna imovina namijenjena prodaji	041		
7. Biološka imovina	042		
<b>II. POTRAŽIVANJA (044 do 049)</b>	<b>043</b>	<b>72.768.410</b>	<b>81.522.297</b>
1. Potraživanja od povezanih poduzetnika	044	2.690.383	
2. Potraživanja od kupaca	045	68.039.503	72.146.918
3. Potraživanja od sudjelujućih poduzetnika	046		
4. Potraživanja od zaposlenika i članova poduzetnika	047	134.233	171.696
5. Potraživanja od države i drugih institucija	048	313.551	7.901.406
6. Ostala potraživanja	049	1.590.740	1.302.277
<b>III. KRATKOTRAJNA FINACIJSKA IMOVINA (051 do 057)</b>	<b>050</b>	<b>36.040.103</b>	<b>31.141.235</b>
1. Udjeli (dionice) kod povezanih poduzetnika	051		
2. Dani zajmovi povezanim poduzetnicima	052		
3. Sudjelujući interesi (udjeli)	053	3.055.057	
4. Zajmovi dani poduzetnicima u kojima postoje sudjelujući interesi	054		
5. Ulaganja u vrijednosne papire	055		
6. Dani zajmovi, depoziti i slično	056	32.177.160	30.936.868
7. Ostala financijska imovina	057	807.886	204.367
<b>IV. NOVAC U BANCI I BLAGAJNI</b>	<b>058</b>	<b>5.481.911</b>	<b>5.921.916</b>
<b>D) PLAĆENI TROŠKOVI BUDUĆEG RAZDOBLJA I OBRAČUNATI PRIHODI</b>	<b>059</b>	<b>10.086.897</b>	<b>4.609.305</b>
<b>E) UKUPNO AKTIVA (001+002+034+059)</b>	<b>060</b>	<b>576.855.116</b>	<b>614.488.621</b>
<b>F) IZVANBILANČNI ZAPISI</b>	<b>061</b>	<b>2.592.659.674</b>	<b>2.545.115.007</b>

<b>PASIVA</b>			
<b>A) KAPITAL I REZERVE (063+064+065+071+072+075+078)</b>	<b>062</b>	<b>339.740.322</b>	<b>346.612.737</b>
I. TEMELJNI (UPISANI) KAPITAL	063	50.000.000	50.000.000
II. KAPITALNE REZERVE	064	1.266.587	1.266.587
III. REZERVE IZ DOBITI (066+067-068+069+070)	065	53.139.384	56.642.344
1. Zakonske rezerve	066	2.500.000	2.501.426
2. Rezerve za vlastite dionice	067	13.083.094	9.582.476
3. Vlastite dionice i udjeli (odbitna stavka)	068	13.083.094	9.582.476
4. Statutarne rezerve	069	12.500.000	12.500.936
5. Ostale rezerve	070	38.139.364	41.639.982
IV. REVALORIZACIJSKE REZERVE	071	10.984.265	4.566.093
V. ZADRŽANA DOBIT ILI PRENESENI GUBITAK (073-074)	072	146.270.056	156.988.431
1. Zadržana dobit	073	148.536.784	156.988.431
2. Preneseni gubitak	074	2.266.728	
VI. DOBIT ILI GUBITAK POSLOVNE GODINE (076-077)	075	19.321.971	17.305.140
1. Dobit poslovne godine	076	19.321.971	17.305.140
2. Gubitak poslovne godine	077		
VII. MANJINSKI INTERES	078	58.758.079	59.844.142
<b>B) REZERVIRANJA (080 do 082)</b>	<b>079</b>	<b>3.400.836</b>	<b>3.370.835</b>
1. Rezerviranja za mirovine, otpremnine i slične obveze	080		
2. Rezerviranja za porezne obveze	081		
3. Druga rezerviranja	082	3.400.836	3.370.835
<b>C) DUGOROČNE OBVEZE (084 do 092)</b>	<b>083</b>	<b>4.210.722</b>	<b>3.170.270</b>
1. Obveze prema povezanim poduzetnicima	084		
2. Obveze za zajmove, depozite i slično	085	1.071.350	1.657.148
3. Obveze prema bankama i drugim financijskim institucijama	086	393.305	170.136
4. Obveze za predujmove	087		
5. Obveze prema dobavljačima	088		
6. Obveze po vrijednosnim papirima	089		
7. Obveze prema poduzetnicima u kojima postoje sudjelujući interesi	090		
8. Ostale dugoročne obveze	091		
9. Odgođena porezna obveza	092	2.746.067	1.342.986
<b>D) KRATKOROČNE OBVEZE (094 do 105)</b>	<b>093</b>	<b>163.982.321</b>	<b>205.595.341</b>
1. Obveze prema povezanim poduzetnicima	094	417.205	407.396
2. Obveze za zajmove, depozite i slično	095		
3. Obveze prema bankama i drugim financijskim institucijama	096	60.000.000	92.202.197
4. Obveze za predujmove	097	7.082.358	6.995.623
5. Obveze prema dobavljačima	098	76.553.736	80.360.054
6. Obveze po vrijednosnim papirima	099		
7. Obveze prema poduzetnicima u kojima postoje sudjelujući interesi	100		
8. Obveze prema zaposlenicima	101	4.313.593	4.597.221
9. Obveze za poreze, doprinose i slična davanja	102	15.282.715	17.212.075
10. Obveze s osnove udjela u rezultatu	103	154.504	214.981
11. Obveze po osnovi dugotrajne imovine namijenjene prodaji	104		
12. Ostale kratkoročne obveze	105	178.210	3.605.794
<b>E) ODGOĐENO PLAĆANJE TROŠKOVA I PRIHOD BUDUĆEGA RAZDOBLJA</b>	<b>106</b>	<b>65.520.915</b>	<b>55.739.438</b>
<b>F) UKUPNO – PASIVA (062+079+083+093+106)</b>	<b>107</b>	<b>576.855.116</b>	<b>614.488.621</b>
<b>G) IZVANBILANČNI ZAPISI</b>	<b>108</b>	<b>2.592.659.674</b>	<b>2.545.115.008</b>
<b>DODATAK BILANCI (popunjava poduzetnik koji sastavlja konsolidirani financijski izvještaj)</b>			
<b>A) KAPITAL I REZERVE</b>			
1. Pripisano imateljima kapitala matice	109	280.982.243	266.768.595
2. Pripisano manjinskom interesu	110	58.758.079	59.844.142

Napomena 1.: Dodatak bilanci popunjavaju poduzetnici koji sastavljaju konsolidirane financijske izvještaje.

**RAČUN DOBITI I GUBITKA**  
u razdoblju 01.01.2014 do 30.09.2014.

Obveznik: AUTO HRVATSKA D.D.

Naziv pozicije	AOP oznaka	Prethodno razdoblje		Tekuće razdoblje	
		Kumulativno	Tromjeseče	Kumulativno	Tromjeseče
1	2	3	4	5	6
<b>I. POSLOVNI PRIHODI (112+113)</b>	<b>111</b>	<b>543.308.121</b>	<b>198.817.325</b>	<b>687.578.470</b>	<b>215.093.853</b>
1. Prihodi od prodaje	112	525.959.427	192.766.642	667.914.538	206.602.159
2. Ostali poslovni prihodi	113	17.348.694	6.050.683	19.663.932	8.491.694
<b>II. POSLOVNI RASHODI (115+116+120+124+125+126+129+130)</b>	<b>114</b>	<b>529.204.333</b>	<b>191.226.294</b>	<b>667.152.576</b>	<b>210.435.243</b>
1. Promjene vrijednosti zaliha proizvodnje u tijeku i gotovih proizvoda	115				
2. Materijalni troškovi (117 do 119)	116	423.924.808	155.637.231	551.043.325	170.668.560
a) Troškovi sirovina i materijala	117	8.425.279	2.372.676	9.499.280	2.420.606
b) Troškovi prodane robe	118	388.152.468	144.900.464	506.652.157	155.723.158
c) Ostali vanjski troškovi	119	27.347.061	8.364.091	34.891.908	12.524.796
3. Troškovi osoblja (121 do 123)	120	56.794.824	19.319.150	64.361.382	21.937.552
a) Neto plaće i nadnice	121	33.800.885	11.482.891	37.879.099	12.850.453
b) Troškovi poreza i doprinosa iz plaća	122	15.641.211	5.333.454	17.544.787	6.020.139
c) Doprinosi na plaće	123	7.352.728	2.502.805	8.937.496	3.066.960
4. Amortizacija	124	25.613.851	8.570.607	25.491.876	8.753.453
5. Ostali troškovi	125	14.234.133	4.352.947	15.066.624	4.761.441
6. Vrijednosno usklađivanje (127+128)	126	1.465.357	570.507	1.833.905	378.688
a) dugotrajne imovine (osim financijske imovine)	127				
b) kratkotrajne imovine (osim financijske imovine)	128	1.465.357	570.507	1.833.905	378.688
7. Rezerviranja	129				
8. Ostali poslovni rashodi	130	7.171.360	2.775.852	9.355.464	3.935.549
<b>III. FINANIJSKI PRIHODI (132 do 136)</b>	<b>131</b>	<b>3.717.022</b>	<b>1.391.353</b>	<b>3.136.324</b>	<b>952.461</b>
1. Kamate, tečajne razlike, dividende i slični prihodi iz odnosa s povezanim poduzetnicima	132				
2. Kamate, tečajne razlike, dividende, slični prihodi iz odnosa s nepovezanim poduzetnicima i drugim osobama	133	3.713.733	1.390.112	2.815.815	949.960
3. Dio prihoda od pridruženih poduzetnika i sudjelujućih interesa	134				
4. Nerealizirani dobiti (prihodi) od financijske imovine	135				
5. Ostali financijski prihodi	136	3.289	1.241	320.509	2.501
<b>IV. FINANIJSKI RASHODI (138 do 141)</b>	<b>137</b>	<b>3.849.943</b>	<b>1.262.918</b>	<b>2.767.316</b>	<b>1.141.511</b>
1. Kamate, tečajne razlike i drugi rashodi s povezanim poduzetnicima	138	176.371	104.086		-38.946
2. Kamate, tečajne razlike i drugi rashodi iz odnosa s nepovezanim poduzetnicima i drugim osobama	139	2.922.540	1.096.701	2.583.840	1.101.977
3. Nerealizirani gubici (rashodi) od financijske imovine	140	400.527	0		
4. Ostali financijski rashodi	141	150.505	62.129	183.476	78.480
<b>V. UDIO U DOBITI OD PRIDRUŽENIH PODUZETNIKA</b>	<b>142</b>				
<b>VI. UDIO U GUBITKU OD PRIDRUŽENIH PODUZETNIKA</b>	<b>143</b>				
<b>VII. IZVANREDNI - OSTALI PRIHODI</b>	<b>144</b>				
<b>VIII. IZVANREDNI - OSTALI RASHODI</b>	<b>145</b>				
<b>IX. UKUPNI PRIHODI (111+131+142 + 144)</b>	<b>146</b>	<b>547.025.143</b>	<b>200.208.678</b>	<b>690.714.794</b>	<b>216.046.314</b>
<b>X. UKUPNI RASHODI (114+137+143 + 145)</b>	<b>147</b>	<b>532.854.276</b>	<b>192.489.210</b>	<b>669.919.892</b>	<b>211.576.754</b>
<b>XI. DOBIT ILI GUBITAK PRIJE OPOREZIVANJA (146-147)</b>	<b>148</b>	<b>14.170.867</b>	<b>7.719.468</b>	<b>20.794.902</b>	<b>4.469.560</b>
1. Dobit prije oporezivanja (146-147)	149	14.170.867	7.719.468	20.794.902	4.469.560
2. Gubitak prije oporezivanja (147-146)	150	0	0	0	0
<b>XII. POREZ NA DOBIT</b>	<b>151</b>				
<b>XIII. DOBIT ILI GUBITAK RAZDOBLJA (148-151)</b>	<b>152</b>	<b>14.170.867</b>	<b>7.719.468</b>	<b>20.794.902</b>	<b>4.469.560</b>
1. Dobit razdoblja (149-151)	153	14.170.867	7.719.468	20.794.902	4.469.560
2. Gubitak razdoblja (151-148)	154	0	0	0	0
<b>DODATAK RDG-u (popunjava poduzetnik koji sastavlja konsolidirani financijski izvještaj)</b>					
<b>XIV. DOBIT ILI GUBITAK RAZDOBLJA</b>					
1. Pripisana imateljima kapitala matice	155	10.557.540	6.516.704	17.305.140	3.202.920
2. Pripisana manjinskom interesu	156	3.613.327	1.202.764	3.489.762	1.266.640

**IZVJEŠTAJ O OSTALOJ SVEOBUHVAATNOJ DOBITI (popunjava poduzetnik obveznik primjene MSFI-a)**

I. DOBIT ILI GUBITAK RAZDOBLJA (= 152)	157	14.170.867	7.719.468	20.794.902	4.469.560
II. OSTALA SVEOBUHVAATNA DOBIT/GUBITAK PRIJE POREZA (159 do 165)	158	805.853	268.618	7.821.252	268.618
1. Tečajne razlike iz preračuna inozemnog poslovanja	159				
2. Promjene revalorizacijskih rezervi dugotrajne materijalne i nematerijalne imovine	160	805.853	268.618	7.821.252	268.618
3. Dobit ili gubitak s osnove ponovnog vrednovanja financijske imovine raspoložive za prodaju	161				
4. Dobit ili gubitak s osnove učinkovite zaštite novčanog toka	162				
5. Dobit ili gubitak s osnove učinkovite zaštite neto ulaganja u inozemstvu	163				
6. Udio u ostaloj sveobuhvatnoj dobiti/gubitku pridruženih poduzetnika	164				
7. Aktuarski dobiti/gubici po planovima definiranih primanja	165				
III. POREZ NA OSTALU SVEOBUHVAATNU DOBIT RAZDOBLJA	166				
IV. NETO OSTALA SVEOBUHVAATNA DOBIT ILI GUBITAK RAZDOBLJA (158-166)	167	805.853	268.618	7.821.252	268.618
V. SVEOBUHVAATNA DOBIT ILI GUBITAK RAZDOBLJA (157+167)	168	14.976.720	7.988.086	28.616.154	4.738.178

DODATAK Izvještaju o ostaloj sveobuhvatnoj dobiti (popunjava poduzetnik koji sastavlja konsolidirani financijski izvještaj)

**VI. SVEOBUHVAATNA DOBIT ILI GUBITAK RAZDOBLJA**

1. Pripisana imateljima kapitala matice	169	11.363.393	6.785.322	25.126.392	3.471.538
2. Pripisana manjinskom interesu	170	3.613.327	1.202.764	3.489.762	1.266.640

**IZVJESTAJ O NOVČANOM TIJEKU - Indirektna metoda**  
u razdoblju 01.01.2014. do 30.09.2014.

Obveznik: _____			
Naziv pozicije	AOP oznaka	Prethodno razdoblje	Tekuće razdoblje
1	2	3	4
<b>NOVČANI TIJEK OD POSLOVNIH AKTIVNOSTI</b>			
1. Dobit prije poreza	001	14.170.867	20.794.902
2. Amortizacija	002	25.613.851	25.763.403
3. Povećanje kratkoročnih obveza	003		44.400.539
4. Smanjenje kratkotrajnih potraživanja	004	5.625.967	8.753.887
5. Smanjenje zaliha	005	31.956.296	
6. Ostalo povećanje novčanog tijeka	006	3.022.233	
<b>I. Ukupno povećanje novčanog tijeka od poslovnih aktivnosti (001 do 006)</b>	<b>007</b>	<b>80.389.214</b>	<b>99.712.731</b>
1. Smanjenje kratkoročnih obveza	008	23.869.660	
2. Povećanje kratkotrajnih potraživanja	009		
3. Povećanje zaliha	010		44.298.369
4. Ostalo smanjenje novčanog tijeka	011	27.939.072	3.414.074
<b>II. Ukupno smanjenje novčanog tijeka od poslovnih aktivnosti (008 do 011)</b>	<b>012</b>	<b>51.808.732</b>	<b>47.712.443</b>
<b>A1) NETO POVEĆANJE NOVČANOG TIJEKA OD POSLOVNIH</b>	<b>013</b>	<b>28.580.482</b>	<b>52.000.288</b>
<b>A2) NETO SMANJENJE NOVČANOG TIJEKA OD POSLOVNIH</b>	<b>014</b>	<b>0</b>	<b>0</b>
<b>NOVČANI TIJEK OD INVESTICIJSKIH AKTIVNOSTI</b>			
1. Novčani primici od prodaje dugotrajne materijalne i nematerijalne imovine	015	8.335.940	2.214.409
2. Novčani primici od prodaje vlasničkih i dužničkih instrumenata	016		7.819.762
3. Novčani primici od kamata	017	3.048.301	1.372.135
4. Novčani primici od dividendi	018		
5. Ostali novčani primici od investicijskih aktivnosti	019	2.858.988	
<b>III. Ukupno novčani primici od investicijskih aktivnosti (015 do 019)</b>	<b>020</b>	<b>14.243.229</b>	<b>11.406.306</b>
1. Novčani izdaci za kupnju dugotrajne materijalne i nematerijalne imovine	021	15.134.462	44.668.993
2. Novčani izdaci za stjecanje vlasničkih i dužničkih financijskih instrumenata	022	492.738	3.613.540
3. Ostali novčani izdaci od investicijskih aktivnosti	023		6.221.636
<b>IV. Ukupno novčani izdaci od investicijskih aktivnosti (021 do 023)</b>	<b>024</b>	<b>15.627.200</b>	<b>54.504.169</b>
<b>B1) NETO POVEĆANJE NOVČANOG TIJEKA OD INVESTICIJSKIH</b>	<b>025</b>	<b>0</b>	<b>0</b>
<b>B2) NETO SMANJENJE NOVČANOG TIJEKA OD INVESTICIJSKIH</b>	<b>026</b>	<b>1.383.971</b>	<b>43.097.863</b>
<b>NOVČANI TIJEK OD FINACIJSKIH AKTIVNOSTI</b>			
1. Novčani primici od izdavanja vlasničkih i dužničkih financijskih instrumenata	027		
2. Novčani primici od glavnice kredita, zadužnica, pozajmica i drugih posudbi	028	99.353.379	90.385.617
3. Ostali primici od financijskih aktivnosti	029	100.325.193	211.000.000
<b>V. Ukupno novčani primici od financijskih aktivnosti (027 do 029)</b>	<b>030</b>	<b>199.678.572</b>	<b>301.385.617</b>
1. Novčani izdaci za otplatu glavnice kredita i obveznica	031	102.338.708	205.000.000
2. Novčani izdaci za isplatu dividendi	032	7.081.492	10.396.952
3. Novčani izdaci za financijski najam	033	115.213.280	73.118.044
4. Novčani izdaci za otkup vlastitih dionica	034	160.173	1.435.611
5. Ostali novčani izdaci od financijskih aktivnosti	035		15.666.220
<b>VI. Ukupno novčani izdaci od financijskih aktivnosti (031 do 035)</b>	<b>036</b>	<b>224.793.653</b>	<b>305.616.827</b>
<b>C1) NETO POVEĆANJE NOVČANOG TIJEKA OD FINACIJSKIH</b>	<b>037</b>		
<b>C2) NETO SMANJENJE NOVČANOG TIJEKA OD FINACIJSKIH</b>	<b>038</b>	<b>25.115.081</b>	<b>4.231.210</b>
Ukupno povećanje novčanog tijeka (013 – 014 + 025 – 026 + 037 – 038)	039	2.081.430	4.671.215
Ukupno smanjenje novčanog tijeka (014 – 013 + 026 – 025 + 038 – 037)	040	0	0
Novac i novčani ekvivalenti na početku razdoblja	041	3.222.560	5.481.911
Povećanje novca i novčanih ekvivalenata	042	2.081.430	440.005
Smanjenje novca i novčanih ekvivalenata	043		
Novac i novčani ekvivalenti na kraju razdoblja	044	5.303.990	5.921.916

**IZVJEŠTAJ O PROMJENAMA KAPITALA**  
za razdoblje od 01.01.2014 do 30.09.2014.

Naziv pozicije	AOP oznaka	Prethodna godina	Tekuća godina
1	2	3	4
1. Upisani kapital	001	102.800.000	102.800.000
2. Kapitalne rezerve	002	1.266.587	1.266.587
3. Rezerve iz dobiti	003	53.139.364	56.642.344
4. Zadržana dobit ili preneseni gubitak	004	148.365.272	160.542.811
5. Dobit ili gubitak tekuće godine	005	23.184.834	20.794.902
6. Revalorizacija dugotrajne materijalne imovine	006	5.371.946	4.566.093
7. Revalorizacija nematerijalne imovine	007		
8. Revalorizacija financijske imovine raspoložive za prodaju	008	5.612.319	
9. Ostala revalorizacija	009		
<b>10. Ukupno kapital i rezerve (AOP 001 do 009)</b>	<b>010</b>	<b>339.740.322</b>	<b>346.612.737</b>
11. Tečajne razlike s naslova neto ulaganja u inozemno poslovanje	011		
12. Tekući i odgođeni porezi (dio)	012		
13. Zaštita novčanog tijeka	013		
14. Promjene računovodstvenih politika	014		
15. Ispravak značajnih pogrešaka prethodnog razdoblja	015		
16. Ostale promjene kapitala	016		
<b>17. Ukupno povećanje ili smanjenje kapitala (AOP 011 do 016)</b>	<b>017</b>	<b>0</b>	<b>0</b>
17 a. Pripisano imateljima kapitala matice	018	280.982.243	286.768.595
17 b. Pripisano manjinskom interesu	019	58.758.079	59.844.142

Stavke koje umanjuju kapital upisuju se s negativnim predznakom

Podaci pod AOP oznakama 001 do 009 upisuju se kao stanje na datum bilance

## Bilješke uz financijske izvještaje

(1) Bilješke uz financijske izvještaje sadrže dodatne i dopunske informacije koje nisu prezentirane u bilanci, računu dobiti i gubitka, izvještaju o novčanom tijeku i izvještaju o promjenama kapitala sukladno odredbama odgovarajućih standarda financijskog izvještavanja.

### 1. Podjela dionica

Nije bilo podjela

### 2. Zarada po dionici

U okviru planiranog

### 3. Promjena vlasničke strukture

Nije bilo promjena

### 4. Pripajanja i spajanja

Nije bilo spajanja

### 5. Neizvjesnost (opis slučajeva kod kojih postoji neizvjesnost naplate prihoda ili mogućih budućih tr)

Kratkotrajna i dugotrajna potraživanja osigurana su odgovarajućim instrumentima, pa se ne očekuju značajni troškovi s naslova otpisa. Kod neizvjesne naplate rade se vrijednosna usklađenja potraživanja od kupaca te rezerviraju troškovi. Također se rezerviraju troškovi za rizike po sudskim sporovima za koje na dan bilance postoji vjerojatnost nastajanja.

### 6. Rezultati poslovanja

Ostvarena konsolidirana dobit za razdoblje 01.01. - 30.09.2014. iznosi 20.794.tis. kuna.

Ostvarena konsolidirana dobit imateljima kapitala matice za razdoblje 01.01 - 30.09.2014. iznosi 17.305 tis. kuna.

Ostvarena dobit pripisana manjinskom interesu za razdoblje 01.01 - 30.09.2014. iznosi 3.489 tis. kuna.

### 7. Prihodi po djelatnostima / segmentima

U okviru očekivanih poslovnih planova.

### 8. Opis proizvoda ili usluga

Uvoz i distribucija rezervnih dijelova, guma, ulja i maziva te opreme za osobna i gospodarska vozila, mrežu brzih servisa za osobna vozila. Uvoz prodaja i servis novih i rabljenih gospodarskih vozila marke MAN, NEOPLAN I OTOKAR. Prodaja i servis novih i rabljenih osobnih vozila marke FORD, VW, AUDI, FIAT, ALFA, LANCIA, JEEP I TOYOTA. Poslovanje nakretninama i upravljanje društvima

### 9. Operativni i ostali troškovi

Operativni i ostali troškovi iz djelatnosti u odnosu na isto razdoblje predhodne godine veći su za 26,27 %, a prihodi veći su za 25,72 % .

### 10. Zakonski propisanu reviziju godišnjih financijskih izvještaja

Zakonski propisanu reviziju godišnjih financijskih izvještaja izvršila je Kopun Revizije d.o.o. Zagreb

### 11. Likvidnost

Likvidnost Tvrtke je zadovoljavajuća a posljedica je dosljednje primjene financijske i komercijalne politike.

### 12. Promjene računovodstvenih politika

U promatranom polugodištu nije bilo promjene računovodstvenih politika.

### 13. Pravna pitanja

Sva pravna pitanja u kojem je društvo u položaju tuženika ili tužitelje nisu od većeg značaja za utjecaj na poslovni

### 14. Ostale napomene

Financijski izvještaji izrađeni su prema MSFI-a. .



GRUPA AUTO HRVATSKA  
Heinzelova 70  
10 000-Zagreb  
POSLOVODSTVO TVRTKE

**AUTO HRVATSKA d.d.**  
Heinzelova 70  
HR-10000 Zagreb  
Telefon +385 1 6167 666  
Telefax +385 1 6167 550  
ah@autohrvatska.hr  
[www.autohrvatska.hr](http://www.autohrvatska.hr)

## MEĐUIZVJEŠTAJ POSLOVODSTVA O STANJU GRUPE AUTO HRVATSKA ZA RAZDOBLJE 01.01. – 30.09. 2014. godine

Zagreb, listopad 2014. godine

Upravni odbor Igor Brigljević, dipl. iur.; Zlatan Jabučar, dipl. oec.; dr.sc. Zvonko Merkaš  
Glavni izvršni direktor dr.sc. Zvonko Merkaš  
Izvršni direktori Bogdan Tihava, dipl. oec.; Robert Srebrenović, dipl. oec.; Velimir Marović, dipl.oec.;  
Zvonko Bajcer, dipl. ing.; Mario Fabek, dipl. ing.; Alen Vuksan-Ćusa, dipl. ing.  
Temeljni kapital uplaćen u cijelosti 50.000.000,00 kn u 500.000 emitiranih dionica  
Nominalna vrijednost dionice 100,00 kn  
Upisano u registar Trgovačkog suda u Zagrebu  
MBS 080008303 OIB 42523247815  
Žiro-račun 2360000-1101238451

## 1. Opće informacije o poslovnoj grupi Auto Hrvatska

Grupa Auto Hrvatska ima sjedište u Zagrebu, Heinzelova 70.

Društva Grupe posluju primarno na domaćem tržištu te su specijalizirana za prodaju vozila, rezervnih dijelova, guma, alata i servisne opreme uz organizaciju servisne mreže

Poslovnu grupu Auto Hrvatska čine:

### Članice Grupe u Republici Hrvatskoj:

Auto Hrvatska d.d., Zagreb ("Matica") – upravljanje društvima Grupe;

Auto Hrvatska Autodijelovi d.o.o., Zagreb – veleprodaja, uvoz i distribucija rezervnih dijelova, guma, ulja i maziva te opreme za osobna i gospodarska vozila;

Auto Hrvatska Autoservisi d.o.o. - mreža brzih servisa za osobna i laka dostavna vozila na području RH.

Man Importer Hrvatska d.o.o., Zagreb - uvoznik gospodarskih vozila i rezervnih dijelova vozila MAN i Neoplan;

Auto Hrvatska prodajno servisni Centri d.o.o., Zagreb - prodaja novih i rabljenih gospodarskih vozila i originalnih rezervnih dijelova te servis MAN i Neoplan gospodarskih vozila;

Auto Hrvatska Automobili d.o.o., Zagreb - prodaja i servisiranje osobnih i gospodarskih vozila u Zagrebu (ovlašteni Fordov prodajno-servisni centar za vozila, rezervne dijelove i servis); u Karlovcu (ovlašteni VW prodajno-servisni centar za vozila, rezervne dijelove i servis); u Puli (ovlašteni Toyota prodajno servisni centar za vozila, rezervne dijelove i servis); u Zadru (ovlašteni VW i Audi prodajno servisni centar za vozila);

Auto Hrvatska Centar d.o.o., Zagreb - poslovanje nekretninama, trgovina i usluge

Auto Tangenta d.o.o., Zagreb - djelatnost agenata i posrednika osiguranja

### Članica Grupe u Makedoniji:

MAN IMPORTER MAKEDONIJA DOOEL, Ilinden, Ulica 2, br.84 Skopje; Glavni uvoznik gospodarskih vozila iz grupacije MAN Nutzfahrzeuge AG. za tržište republike Makedonije.

### Članica Grupe u Bosni i Hercegovini:

KAM i BUS d.o.o. DOBOJ JUG, ul. 203. Brigade br. 88, 74203 Općina Doboj Jug, Bosnia-Herzegovina

Novoosnovna podružnica Banja Luka za prodaju gospodarskih vozila, rezervnih dijelova i servisnih usluga, započela je sa radom od lipnja 2014 godine.

Na dan 30. rujna 2014. godine Grupa je imala 676 zaposlenih, na isti dan prošle godine bilo 608 zaposlenih.

Konsolidirani financijski izvještaji iskazani su u hrvatskim kunama.

Matica je temeljem izmjena na Skupštini održanoj 07. listopada 2010. godine, promijenila način upravljanja na monistički sustav u skladu sa odredbama Zakona o trgovačkim društvima. Sukladno navedenim izmjenama formiran je tročlani Upravni odbor, koji se sastoji od sljedećih članova:

- Igor Brigljević, predsjednik Upravnog odbora;
- Zlatan Jabučar, zamjenik predsjednika Upravnog odbora, te
- Zvonko Merkaš, član Upravnog odbora.

Maticom operativno upravljaju izvršni direktori:

- Zvonko Merkaš, glavni izvršni direktor, koji zastupa Maticu zajedno s još jednim izvršnim direktorom ili prokuristom
- Robert Srebrenović, izvršni direktor, koji zastupa Maticu zajedno s još jednim izvršnim direktorom ili prokuristom;
- Bogdan Tihava, izvršni direktor, koji zastupa Maticu zajedno s još jednim izvršnim direktorom ili prokuristom;
- Zvonko Bajcer, izvršni direktor, koji zastupa Maticu zajedno s još jednim izvršnim direktorom ili prokuristom;
- Alen Vuksan-Ćusa, izvršni direktor, koji zastupa Maticu zajedno s još jednim izvršnim direktorom ili prokuristom;
- Mario Fabek, izvršni direktor, koji zastupa Maticu zajedno s još jednim izvršnim direktorom ili prokuristom;
- Velimir Marović, izvršni direktor, koji zastupa Maticu zajedno s još jednim izvršnim direktorom ili prokuristom.
- Ivica Viljac, izvršni direktor, koji zastupa Maticu zajedno s još jednim izvršnim direktorom ili prokuristom

## **2. Opis poslovanja i ostvareni rezultat za treće tromjesečje 2014 godine.**

Auto Hrvatska d.d., matica i osnivač, upravlja trgovačkim društvima pod nazivom POSLOVNA GRUPA AUTO HRVATSKA, putem kojih obavlja trgovačku djelatnost specijalizirane prodaje vozila, dijelova, guma, alata i servisne opreme te organizira i obavlja servisnu djelatnost. Auto Hrvatska zauzima vodeću poziciju na tržištu gospodarskih vozila kao glavni uvoznik vozila iz grupacije MAN Nutzfahrzeuge AG, MAN i Neoplan. Prodaja gospodarskih i osobnih vozila zaokružena je velikom ponudom rezervnih dijelova, guma i opreme za osobna i gospodarska vozila poznatih svjetskih proizvođača, mrežom prodajno servisnih centara za osobna i gospodarska vozila, ponudom servisne opreme i alata te ostalim povezanim uslugama u auto struci. Prodaja i servis novih i rabljenih osobnih vozila marke FORD, VW, AUDI, FIAT, ALFA, LANCIA, JEEP I TOYOTA. Poslovanje nakretninama i upravljanje društvima.

U prvih devet mjeseci 2014. godini poslovna grupa ostvarila je ukupan prihod u visini od 690,7 mil. kuna što je 26,27 % veće u odnosu na 2013. godinu. Ukupni rashodi ostvareni su u iznosu od 669,9 mil. kuna što je 25,72 % više u odnosu na 2013. godinu. Bruto dobit poslovne grupe utvrđena je u iznosu 20.7 mil. kuna.

Ostvarena dobit u 2014. godini bez manjinskog interesa iznosi 17.3 mil. kuna.

U 2014. godini sveukupno na nivou grupacije uloženo je u dugotrajnu imovinu 44,6 mil. kuna. U usporedbi sa istim promatranim razdobljem u odnosu na stanje iz prošle godine broj zaposlenih povećao se za 68 djelatnika. Od početka poslovne godine pa do datuma sastavljanja ovog izvješća otvoren je novi servis za osobna i laka gospodarska vozila u Rijeci, Bosch servis Zagreb na lokaciji u Hrvatskom Leskovcu, te je sa radom započeo naš prodajno servisni centar za gospodarska vozila u BIH na lokaciji Banja Luka.

## **3. Plan razvoja**

Trenutne tržišne okolnosti nameću kao prvi cilj poslovne grupe fleksibilnost organizacije. Optimalizacija radnih mjesta i standardizacija poslovnih procesa preduvjeti su kako bi svaka organizacijska jedinica ostvarila pozitivan rezultat poslovanja. Procesom strateškog planiranja definirane su ciljne skupine potrošača i njihove potrebe, proizvodni asortiman, ciljano tržišta i glavni konkurenti po segmentima poslovanja. Analizirano je sadašnje stanje, proces je usmjeren na kapitalizaciju postojećih prihoda i djelotvornost u korištenju resursa te na ključne probleme i definiranje prioriteta, kao i načina stvaranja razvojnih prednosti i organizacijske prilagodbe. Od ostalih razvojnih ciljeva na razini Poslovne grupe Auto Hrvatska u ovom srednjoročnom razdoblju do 2017. godine ističu se daljnji rad na standardizaciji poslovanja, povećanje kompetentnosti zaposlenika u svim segmentima, povećanje konkurentnosti, daljnja izgradnja prodajno-servisnih centara, tehnološko osuvremenjivanje procesa poslovanja, izlazak na regionalna tržišta, ravnomjeran razvoj svih segmenata poslovanja i redefiniranje korporativnog identiteta.

U periodu nepovoljnih tržišnih trendova, rukovodstvo je također uzelo u zadatak poboljšati internu komunikaciju, koordinaciju i sustavno praćenje definiranih ciljeva uz edukaciju i stručnu specijalizaciju zaposlenika kako bi se potakla samoinicijativnost i fokusiranost na rezultate te je na taj način unaprijedilo sistematizaciju poslovanja na svim razinama.

Nastavljen je projekt zaposleničkog dioničarstva i nagradnog stjecanja dionica za doprinos ostvarenim rezultatima u protekloj godini. Upravni odbor i ove godine donio je odluku o stjecanju dionica svakog novorođenog djeteta roditelja koji su zaposlenici Poslovne grupe Auto Hrvatska.

Od siječnja 2014. godine centralno skladište guma za gospodarska vozila iz Radničke ceste preseljeno je u Hrvatski Leskovac, u ponudu Auto Hrvatska Prodajno servisnih centara, radi optimizacije poslovanja i resursa unutar poslovne grupe Auto Hrvatska. Tako je centar u Hrvatskom Leskovcu, a time i ostale lokacije Auto Hrvatska PSC-a u 9 najvećih gradova u Hrvatskoj, zaokružio ponudu dijelova i opreme za sva gospodarska vozila na jednom mjestu.

U segmentu dijelova i opreme, Auto Hrvatska je otvorena za proširenje ponude kvalitetnim dobavljačima.

U tekućoj godini sigurno je jedan od značajnijih ciljeva restrukturiranje postojeće imovine koja nije u funkciji kako bi se omogućila priprema novih ulaganja u osnovnu djelatnost.

#### **4. izloženost rizicima i upravljanje rizicima**

Ciljevi upravljanja financijskim rizicima obavljaju se putem riznice u okviru društva koja pruža podršku u poslovanju, koordinira pristup domaćim i međunarodnim tržištima novca, nadgleda i upravlja financijskim rizikom koji se odnose na poslovanje. Društvo prati potencijalne rizike i nastoji umanjiti njihov utjecaj na financijsku izloženost društva.

#### **5. Valutni rizik**

Društvo obavlja određene transakcije denominirane u stranim valutama, po osnovi kojih dolazi do izloženosti promjenama tečaja stranih valuta. Izloženošću tečaja valute se upravlja u okviru odobrenih parametara politika koji koriste terminske ugovore za strane valute.

#### **6. Kreditni rizik i rizik likvidnosti**

Društvo nema izloženost kreditnom riziku prema jednom kupcu ili grupi kupaca koji imaju slične osobine. Potraživanja od kupaca, neto razdijeljena su na značajan broj klijenata, u različitim industrijama i geografskim područjima.


Društvo je usvojilo politiku poslovanja sa kreditno pouzdanim strankama. Izloženost društva i kreditni „reiting“ klijenata se stalno nadgledaju. Kreditna izloženost kontrolira se ograničenjima klijenata koji se učestalo pregledavaju i odobravaju.

Društvo je izloženo kamatnom riziku jer posuđuje sredstva po promjenjivim kamatnim stopama, zaštita sredstava osigurana je odgovarajućim instrumentima osiguranja i stalnim nadgledanjem i analiziranjem klijenata.

Upravljanje rizikom likvidnosti je odgovornost Uprave koja je izradila kvalitetan okvir za praćenje kratkoročnih, srednjoročnih i dugoročnih financiranja te svih zahtjeva vezanih za rizik likvidnosti.

Glavni izvršni direktor

dr.sc. Zvonko Merkaš




**AUTO HRVATSKA d.d.**

**Z A G R E B**  
**Heinzelova 70**

**4**

Izvršni direktor za financije

Robert Srebrenović



Na temelju članka 407. – 410. Zakona o tržištu kapitala ( NN 88/08; 146/08; 74/09 ) Glavni izvršni direktor Auto Hrvatska d.d. i izvršni direktor za financije daju slijedeću

**IZJAVU OSOBA  
ODGOVORNIH ZA SASTAVLJANJE FINACIJSKIH IZVJEŠĆA  
ZA RAZDOBLJE 01. – 09. 2014. godine**

Financijski izvještaji za treće tromjesečje sastavljeni su uz primjenu odgovarajućih standarda financijskog izvještavanja ( MSFI, i hrvatskim Zakonom o računovodstvu NN 109/07), te daju cjelovit i istinit prikaz imovine i obveza, gubitka i dobitka, financijskog položaja i poslovanja Auto Hrvatske d.d. i društava uključenih u konsolidaciju kao cjelinu.

Izveštaj posloводства za treće tromjesečje sadrži istinit prikaz razvoja i rezultata poslovanja i položaja Auto Hrvatske d.d. i društava uključenih u konsolidaciju, uz opis najznačajnijih rizika i neizvjesnosti kojima su Auto Hrvatska d.d. i društva izloženi kao cjelina.

U Zagrebu, 28.10.2014.

Glavni izvršni direktor

**AUTO HRVATSKA d.d.**  
**Z A G R E B**  
**Heinzelova 70**  
**4**

dr.sc. Zvonko Merkaš

Izvršni direktor za financije

Robert Srebrenović

