



ZAGREBAČKA
BURZA

Zagreb Stock Exchange

Pregled trgovine u prvom polugodištu 2017. godine

Zagreb, srpanj 2017. godine

Ovu publikaciju pripremila je i izdala Zagrebačka burza d.d., Zagreb, Ivana Lučića 2a/22 (dalje: Burza). Publikacija ima za svrhu informiranje javnosti i ne može se ni na koji način smatrati ponudom ili pozivom na kupnju odnosno savjetom o trgovanju ili ulaganju u financijske instrumente niti mišljenjem o povoljnosti ili nepovoljnosti pribavljanja ili prodaje bilo kojeg financijskog instrumenta koji se u njoj navodi, te ista ne može služiti kao zamjena za vlastitu prosudbu i procjenu bilo kojeg korisnika ove publikacije. Burza ne odgovara za štetu nastalu posljedično korištenju podataka iz ove publikacije. Burza dozvoljava daljnje korištenje podataka iz ove publikacije uz obavezno navođenje izvora.

Copyright © 2017. Zagrebačka burza d.d.
Zagreb
Ivana Lučića 2a/22

Sva prava pridržana.

Sadržaj:

1	UVOD.....	1
1.1	RIJEČ UPRAVE.....	1
1.2	ZAGREBAČKA BURZA U PRVOM POLUGODIŠTU 2017. GODINE	2
2	TRGOVINA	4
2.1	USPOREDBA S PRETHODNIM POLUGODIŠTEM	4
2.2	USPOREDBA S ISTIM RAZDOBLJEM PROŠLE GODINE	5
2.3	PREGLED TRGOVINE PO MJESECIMA.....	7
2.4	INDEKSI	8
2.5	PROMET I TRŽIŠNA KAPITALIZACIJA PO SEKTORIMA	11
2.6	DIONICE S NAJVEĆOM TRŽIŠNOM KAPITALIZACIJOM	13
2.7	DIONICE S NAJVEĆOM FREE FLOAT TRŽIŠNOM KAPITALIZACIJOM	14
2.8	DIONICE S NAJVEĆIM PROMETOM	15
2.9	DIONICE S NAJVEĆOM BRZINOM PROMETA.....	16
2.10	NAJVEĆI DNEVNI PROMET.....	16
2.11	NAJVEĆE REDOVNE TRANSAKCIJE DIONICAMA	16
2.12	PREGLED TRGOVINE DIONICAMA	17
2.13	PREGLED TRGOVINE OBVEZNICAMA	19
2.14	PREGLED OTC TRGOVINE	20
3	ČLANOVI.....	21
3.1	RANG LISTA ČLANOVA PREMA PROMETU DIONICA	21
3.2	RANG LISTA ČLANOVA PREMA PROMETU OBVEZNICA.....	21
3.3	RANG LISTA ČLANOVA PREMA UKUPNOM PROMETU	21
3.4	RANG LISTA ČLANOVA PREMA BROJU TRANSAKCIJA	22
3.5	POPIS DIONICA KOJE IMAJU ODRŽAVATELJA TRŽIŠTA.....	22
4	KORPORATIVNE AKCIJE.....	23
4.1	NOVA UVRŠTENJA	23
4.1.1	<i>Dionice</i>	23
4.2	PRESTANCI UVRŠTENJA	23
4.2.1	<i>Dionice</i>	23
4.2.2	<i>Obveznice</i>	23
4.3	DODATNA IZDANJA.....	23
4.3.1	<i>Dionice</i>	23
4.4	PROMJENE NOMINALNE VRIJEDNOSTI DIONICA I POVEĆANJA TEMELJNOG KAPITALA.....	24
4.5	KONVERZIJE DIONICA	24
5	POPIS UVRŠTENIH VRIJEDNOSNIH PAPIRA.....	24
5.1	DIONICE	24
5.2	OBVEZNICE.....	28

1 Uvod

1.1 Riječ Uprave

Godina je na Zagrebačkoj burzi započela u optimističnom raspoloženju, a CROBEX je u jednom trenutku dosegnuo razine na kojima je bio prije pet godina. Iako su u nastavku godine nepovoljne ekonomske okolnosti usporile uzlazni trend, prvo polugodište obilježilo je nekoliko značajnih događanja i zanimljivih projekata.

U rujnu 2016. osnovan je Funderbeam South-East Europe (skraćeno: Funderbeam SEE), društvo sa sjedištem u Zagrebu, u kojem Zagrebačka burza ima 20%-tni udio, a poduprto je od strane Europske banke za obnovu i razvoj kroz njihov Shareholders Special Fund. Funderbeam je globalna platforma na kojoj startup kompanije mogu prikupljati sredstva, a ulagatelji nakon inicijalne faze ulaganja trgovati svojim udjelima zahvaljujući inovativnom sustavu temeljenom na blockchain tehnologiji. U prvoj polovici godine putem Funderbeam SEE-a kroz tri je kampanje za hrvatske kompanije prikupljeno više od 1,1 milijuna EUR kapitala, a uspješno je započelo i trgovanje udjelima putem Funderbeam platforme.

Sredinom veljače Zagrebačka burza potpisala je memorandum o razumijevanju s Burzom iz Taipeija (Taipei Exchange - TPEx). U međusobnoj komunikaciji osobito je istaknuta važnost suradnje prilikom procesa razvoja tržišta za mala i srednja poduzeća. Taipei Exchange utemeljena je 1994. i osobito je usmjerena na kompanije u razvoju, visokotehnološke kompanije, mala i srednja poduzeća te startupove, a do sada je putem TPEx-a kapital za rast i razvoj uspješno prikupilo više od 2.000 malih i srednjih poduzeća. Potpisivanje memoranduma o suradnji bilo je dio programa posjeta zajedničke delegacije Zagrebačke burze, Ljubljanske burze te Europske banke za obnovu i razvoj Tajvanu s ciljem stjecanja iskustva i razmjene ideja vezanih uz razvoj regionalnih tržišta kapitala u sklopu projekta „SME Growth Market“. Riječ je o zajedničkom projektu Zagrebačke burze i Europske banke za obnovu i razvoj, koja je putem svojih donatora (TaiwanBusiness – EBRD Technical Cooperation Fund – TWTC) financirala izradu studije o uspostavljanju SME tržišta u regiji, kojim bi bio olakšan pristup kapitalu za mala i srednja poduzeća.

Vezano uz navedeni projekt, na kraju lipnja Zagrebačka burza održala je SME Growth Market konferenciju, gdje je predstavila rezultate navedene studije te najavila Progress - novu trgovinsku platformu za mala i srednja poduzeća, putem koje će ona – umjesto dužničkog financiranja – svoj rast moći financirati dioničkim kapitalom. Projekt je podržala i gđa Martina Dalić, potpredsjednica Vlade Republike Hrvatske i ministrica gospodarstva, poduzetništva i obrta, te gđa Vedrana Jelušić Kašić, direktorica Europske banke za obnovu i razvoj za Hrvatsku, Sloveniju, Slovačku i Mađarsku. Početak rada platforme očekuje se početkom 2018. godine.

U travnju je u Beogradu održana druga SEE Link international conference, u suorganizatorstvu Zagrebačke burze te burzi iz Makedonije i Bugarske, s kojima je Zagrebačka burza suosnivač društva SEE Link d.o.o. sa sjedištem u Skopju. Konferenciji je nazočilo više od 70 sudionika iz Bosne i Hercegovine, Bugarske, Crne Gore, Hrvatske, Makedonije, Slovenije i Srbije. SEE Link sustav za međuburzovnu razmjenu naloga trenutačno podržava trgovanje na pet tržišta (bugarskom, hrvatskom, makedonskom, slovenskom i srpskom), s ukupnom tržišnom kapitalizacijom većom od 38,5 milijarde USD i više od 500 vrijednosnica dostupnih za trgovanje.

Zagrebačka burza u prvom je polugodištu u pet mjesečnih izvještaja ocijenjena kao jedan od pet najboljih izdavatelja LEI oznaka na svijetu, prema izvještaju o kvalitetu koje objavljuje Global LEI foundation. Zagrebačka burza ovlaštena je za dodjeljivanje i administriranje LEI oznaka od travnja 2015.

Akademija Zagrebačke burze u lipnju je obilježila sedmu godišnjicu rada. Početkom godine u organizaciji Akademije održan je njezin dvanaesti okrugli stol pod nazivom „2017. – Prekretnica za gospodarstvo i tržište kapitala?“. U izuzetno zanimljivoj diskusiji sudionici su se dotaknuli važnih pitanja među kojima su globalna geopolitička kretanja i njihov utjecaj na svjetsku ekonomiju, važnost praćenja političkih kretanja za investitore te daljnje napredovanje jedinstvenog europskog tržišta. Akademija Zagrebačke burze i ove se godine aktivno uključila u obilježavanje Svjetskog i Europskog tjedna novca, koji se održavaju svake godine tijekom ožujka, a riječ je o globalnim događanjima namijenjenim podizanju razine svijesti o važnosti financijske pismenosti djece i mladih. U aktivnosti Tjedna novca uključeno je više od 7 milijuna djece i mladih diljem svijeta, a tijekom ovogodišnjeg Tjedna novca Akademiju je posjetilo više od 230 učenika i studenata. Od osnivanja Akademije 2010. kroz razne edukativne aktivnosti prošlo je oko 6.000 pojedinaca, od čega je oko 3.000 mladih pohađalo brojne besplatne oblike edukacije.

U Zagrebu su krajem svibnja održani 4. Investicijski dani Ljubljanske i Zagrebačke burze, najuspješniji do sad i po broju prijavljenih investitora, i po broju zatraženih i održanih sastanaka. Zbog velikog interesa ovo je događanje prvi put organizirano u trajanju od dva dana, a sudjelovalo je osam slovenskih i sedam hrvatskih kompanija, 30 investicijskih društava i banaka te 56 analitičara i investitora iz Austrije, Mađarske, Češke, Estonije, Kine, Hrvatske i Slovenije. Zaprimljeno je 255 zahtjeva za sastanke, a tvrtke su održale čak 198 individualnih i skupnih sastanaka. Zagrebačka i Ljubljanska burza i ubuduće će nastaviti s individualnim i zajedničkim aktivnostima kako bi povećale interes te ojačale povjerenje domaćih i stranih ulagatelja.

Početkom lipnja Zagrebačka burza u suradnji s Hrvatskom agencijom za nadzor financijskih usluga te Središnjim klirinškim depozitarnim društvom održala je 8. godišnju edukaciju za izdavatelje s Uređenog tržišta, koja je i ove godine okupila stotinjak predstavnika uvrštenih društava.

U lipnju je Hrvatska agencija za nadzor financijskih usluga odobrila je nova Pravila Burze, koja stupaju na snagu u srpnju, a kojima su izvršene izmjene koje se odnose na trgovinu na uređenom tržištu te članstvo, ponajprije zbog uvođenja novog trgovinskog sustava XETRA te zbog usklađenja s Uredbom o zlouporabi tržišta (MAR). Ujedno su izvršene izmjene i u Pravilima CE Enter tržišta te je odobren i novi Cjenik Burze.

1.2 Zagrebačka burza u prvom polugodištu 2017. godine

Godina je započela izuzetno optimistično: siječanj je donio rast svih ključnih trgovinskih pokazatelja (primjerice, promet dionicama unutar knjige ponuda bio je čak +56,7% veći nego mjesec ranije), a indeksi su se kretali na najvišim razinama u posljednjih nekoliko godina (CROBEX i CROBEX10 probili su granice od 2.100 odnosno 1.200 bodova).

Preokret u uzlaznom trendu donio je ožujak, čemu je najviše pridonijela neizvjesnost vezana uz razvoj situacije s dionicama društava sastavnica koncerna Agrokor, koja je dominirala drugom polovicom mjeseca te se prelila na čitavo tržište. Travanj i svibanj donijeli su nastavak korekcije, dok je lipanj donio blagi oporavak.

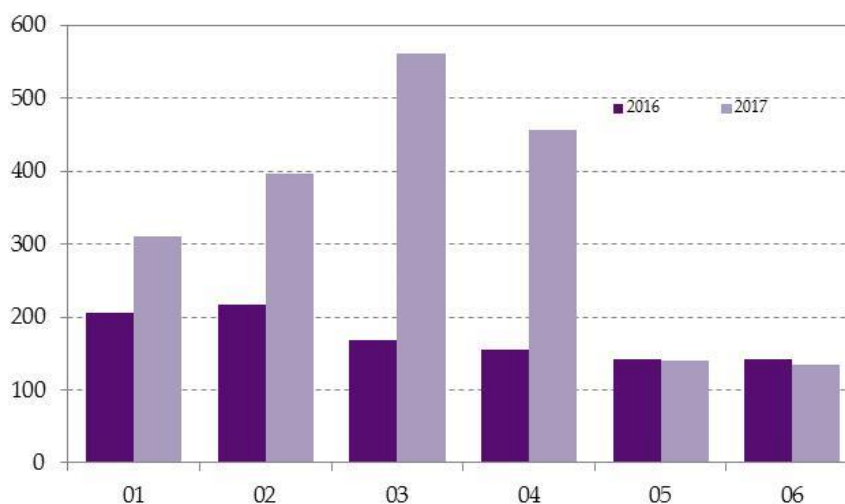
Ipak, u usporedbi s prethodnim polugodištem, tj. drugom polovicom prošle godine, neki pokazatelji osjetno su bolji: dionicama unutar knjige ponuda ostvaren je +56% veći promet, a ukupni promet bio je +26,4% veći. Rastao je i volumen trgovanja (+19,3% dionicama unutar knjige ponuda, a +10,2% ukupno), dok je tržišna kapitalizacija dionica ipak -0,7% niža, iako je ukupna neznatno ojačala (+0,4%).

Gledajući usporedivo lanjsko razdoblje, tj. prvo polugodište prošle godine, situacija je u određenim kategorijama još povoljnija: promet dionicama unutar knjige ponuda porastao je +134%, a tržišna kapitalizacija dionica +18,2%.

Prvo polugodište bilo je vrlo turbulentno za indekse: osim redovnih revizija dioničkih indeksa, u dva navrata izvršene su i izvanredne revizije nastavno na korporativne akcije i vijesti vezane uz pojedina društva.

Pritom su dionički indeksi pretrpjeli i osjetne korekcije, koje su se kretale od -1,7% (CROBEXindustrija) pa sve do -43,9% (CROBEXnutris). Rast su u odnosu na prethodno polugodište zabilježili samo CROBEXtransport (+1%), CROBExturist (+13,9%) te CROBEXkonstrukt (+73,4%).

Međutim, u odnosu na prvo polugodište prošle godine, svi su indeksi rasli (uz iznimku CROBEXnutrisa), i to značajno: CROBEXkonstrukt ojačao je +102,1%, CROBExturist +50,4%, CROBEXtransport +34,8%, a i svi ostali dionički indeksi ostvarili su dvoznamenkasti rast.



Slika 1: Kretanje prometa unutar knjige ponuda (mil kn)

2 Trgovina

2.1 Usporedba s prethodnim polugodištem

	Drugo polugodište 2016.	Prvo polugodište 2017.	% promjene
Promet unutar knjige ponuda			
Dionice	1.145.554.440	1.787.478.783	56,0%
Obveznice	203.708.117	212.155.450	4,1%
Komercijalni zapisi	0	0	-
Strukturirani proizvodi	12.560.694	0	-
Blok promet dionica	448.810.216	282.713.742	-37,0%
Blok promet obveznica.	46.168.574	65.142.086	41,1%
Sveukupni promet	1.856.802.041	2.347.490.060	26,4%
Volumen unutar knjige ponuda			
Dionice	21.808.149	26.016.767	19,3%
Obveznice	141.022.806	140.518.123	-0,4%
Komercijalni zapisi	0	0	-
Strukturirani proizvodi	462.637	0	-
Blok volumen dionica	1.124.093	2.512.589	123,5%
Blok volumen obveznica	43.379.580	60.000.000	38,3%
Sveukupni volumen	207.797.265	229.047.479	10,2%
OTC transakcije			
Promet	12.750.684.878	9.252.749.428	-27,4%
Volumen	8.861.607.626	6.504.451.155	-26,6%
Broj transakcija	1.124	1.258	11,9%
CROBEX [®]	1.994,84	1.865,57	-6,5%
CROBEX10 [®]	1.158,18	1.118,65	-3,4%
CROBEXplus [®]	1.181,83	1.134,97	-4,0%
CROBEXindustrija [®]	1.192,90	1.172,73	-1,7%
CROBEXkonstrukt [®]	517,70	897,82	73,4%
CROBEXnutris [®]	856,31	480,60	-43,9%
CROBEXtr [®]	1.222,89	1.167,08	-4,6%
CROBEXtransport [®]	1.077,12	1.088,15	1,0%
CROBEXturist [®]	3.271,93	3.725,21	13,9%
CROBIS [®]	108,8249	109,7851	0,9%
CROBIStr [®]	157,0800	162,0141	3,1%
Ukupni broj transakcija	76.119	114.372	50,3%
Broj aktivnih vrijednosnih papira	188	153	-18,6%
Broj dana trgovanja	127	124	-2,4%

(Tržišna kapitalizacija u milijunima kuna)	Drugo polugodište 2016.	Prvo polugodište 2017.	% promjene
Tržišna kapitalizacija			
Dionice	143.188,9	142.166,9	-0,7%
Obveznice	89.227,2	91.170,0	2,2%
Strukturirani proizvodi	0,0	0,0	-
Ukupno	232.416,1	233.336,9	0,4%
Prosječni dnevni			
Promet	14.620.489	18.931.371	29,5%
Volumen	1.636.199	1.847.157	12,9%
Broj transakcija	599	922	53,9%

2.2 Usporedba s istim razdobljem prošle godine

	Prvo polugodište 2016.	Prvo polugodište 2017.	% promjene
Promet unutar knjige ponuda			
Dionice	763.936.417	1.787.478.783	134,0%
Obveznice	234.694.005	212.155.450	-9,6%
Komercijalni zapisi	0	0	-
Strukturirani proizvodi	39.342.699	0	-
Blok promet dionica	760.620.964	282.713.742	-62,8%
Blok promet obveznica.	209.010.004	65.142.086	-68,8%
Sveukupni promet	2.007.604.088	2.347.490.060	16,9%
Volumen unutar knjige ponuda			
Dionice	11.199.235	26.016.767	132,3%
Obveznice	190.533.572	140.518.123	-26,3%
Komercijalni zapisi	0	0	-
Strukturirani proizvodi	1.616.549	0	-
Blok volumen dionica	3.138.431	2.512.589	-19,9%
Blok volumen obveznica	172.124.462	60.000.000	-65,1%
Sveukupni volumen	378.612.249	229.047.479	-39,5%
OTC transakcije			
Promet	13.169.278.890	9.252.749.428	-29,7%
Volumen	10.582.282.030	6.504.451.155	-38,5%
Broj transakcija	1.120	1.258	12,3%

(Tržišna kapitalizacija u milijunima kuna)	Prvo polugodište 2016.	Prvo polugodište 2017.	% promjene
CROBEX®	1.675,95	1.865,57	11,3%
CROBEX10®	979,29	1.118,65	14,2%
CROBEXplus®	927,69	1.134,97	22,3%
CROBEXindustrija®	999,69	1.172,73	17,3%
CROBEXkonstrukt®	444,34	897,82	102,1%
CROBEXnutris®	698,44	480,60	-31,2%
CROBEXtr®	1.020,79	1.167,08	14,3%
CROBEXtransport®	807,41	1.088,15	34,8%
CROBEXturist®	2.476,15	3.725,21	50,4%
CROBIS®	106,7161	109,7851	2,9%
CROBIStr®	150,5077	162,0141	7,6%
Ukupni broj transakcija	57.058	114.372	100,4%
Broj aktivnih vrijednosnih papira	260	153	-41,2%
Broj dana trgovanja	124	124	0,0%
Tržišna kapitalizacija			
Dionice	120.287,9	142.166,9	18,2%
Obveznice	83.113,0	91.170,0	9,7%
Strukturirani proizvodi	1.882,5	0,0	-
Ukupno	205.283,4	233.336,9	13,7%
Prosječni dnevni			
Promet	16.190.356	18.931.371	16,9%
Volumen	3.053.325	1.847.157	-39,5%
Broj transakcija	460	922	100,4%

2.3 Pregled trgovine po mjesecima

(Tržišna kapitalizacija u milijunima kuna)

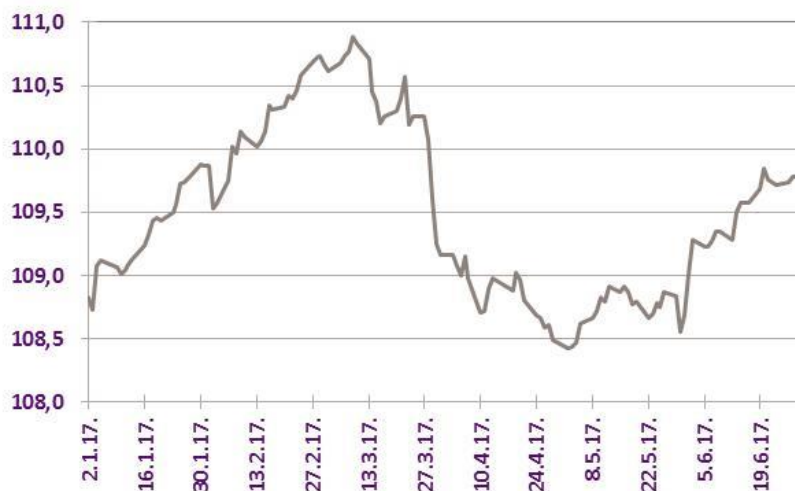
	Broj transakcija		Volumen		Broj aktivnih vrijednosnih papira	Tržišna kapitalizacija
	Ukupni	Prosječni dnevni	Ukupni	Prosječni dnevni		
siječanj	17.915	853	23.074.000	1.098.762	118	244.824,6
veljača	23.018	1.151	34.286.217	1.714.311	122	250.449,9
ožujak	30.234	1.315	28.375.504	1.233.718	124	233.497,5
travanj	25.428	1.413	105.896.871	5.883.160	117	229.365,7
svibanj	9.191	418	13.068.329	594.015	104	226.633,8
lipanj	8.586	429	24.346.559	1.217.328	107	233.336,9
Ukupno	114.372	922	229.047.479	1.847.157	153	

(Promet u milijunima kuna)

	Dionice		Obveznice		Strukturirani v.p.		Ukupni promet
	Promet	Udjel %	Promet	Udjel %	Promet	Udjel %	
siječanj	281,6	82,4	60,1	17,6	0,0	0,0	341,7
veljača	419,7	93,4	29,5	6,6	0,0	0,0	449,2
ožujak	598,6	94,5	34,8	5,5	0,0	0,0	633,5
travanj	435,9	79,1	115,4	20,9	0,0	0,0	551,3
svibanj	151,2	91,7	13,7	8,3	0,0	0,0	164,9
lipanj	183,1	88,5	23,7	11,5	0,0	0,0	206,9
Ukupno	2.070,2	88,2	277,3	11,8	0,0	0,0	2.347,5

2.4 Indeksi

	Najviša	Najniža	Zadnja	Promjena (%)	Volumen	Promet
Dionički indeksi						
CROBEX [®]	2.254,86	1.816,11	1.865,57	-6,5	23.007.711	1.332.815.629
CROBEX10 [®]	1.308,33	1.085,39	1.118,65	-3,4	6.637.794	1.007.856.334
CROBEXplus [®]	1.353,40	1.130,44	1.172,73	-1,7	1.295.995	160.402.921
CROBEXindustrija [®]	990,46	512,66	897,82	73,4	5.902.502	73.503.591
CROBEXkonstrukt [®]	883,64	470,23	480,60	-43,9	2.273.160	397.974.554
CROBEXnutris [®]	1.348,04	1.106,06	1.134,97	-4,0	23.393.208	1.355.315.661
CROBEXtr [®]	1.382,29	1.125,76	1.167,08	-4,6	23.007.711	1.332.815.629
CROBEXtransport [®]	1.262,92	1.011,88	1.088,15	1,0	362.087	67.648.744
CROBEXturist [®]	3.814,59	3.270,33	3.725,21	13,9	4.881.092	248.794.505
Obveznički indeksi						
CROBIS [®]	110,96	108,43	109,79	0,9	4.709.481.490	7.218.090.957
CROBIStr [®]	162,01	156,65	162,01	3,1	4.709.481.490	7.218.090.957

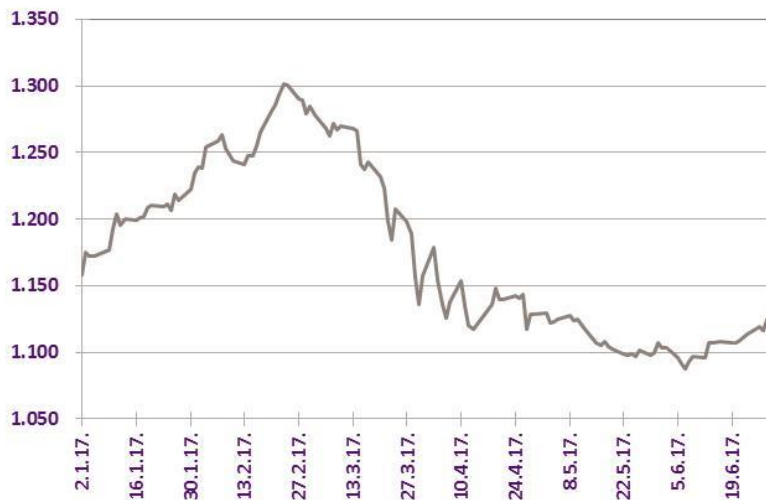
Slika 2: Kretanje obvezničkog indeksa CROBIS[®]Slika 3: Kretanje obvezničkog indeksa CROBIStr[®]



Slika 4: Kretanje indeksa CROBEX®



Slika 5: Kretanje indeksa CROBEXtr®



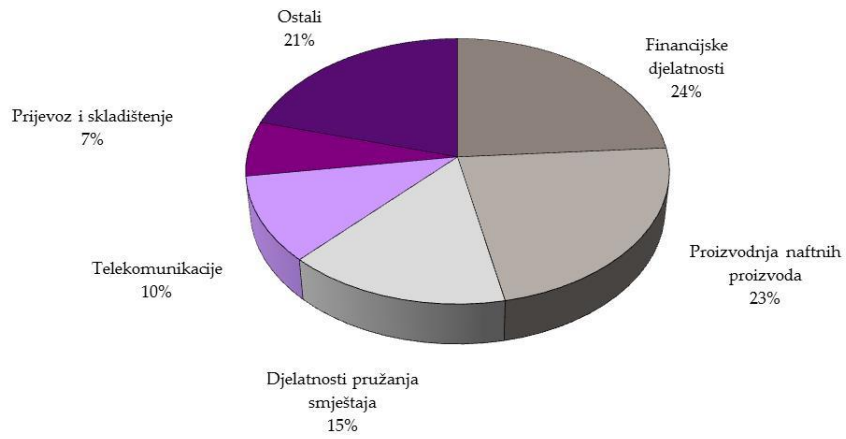
Slika 6: Kretanje indeksa CROBEX10[®]



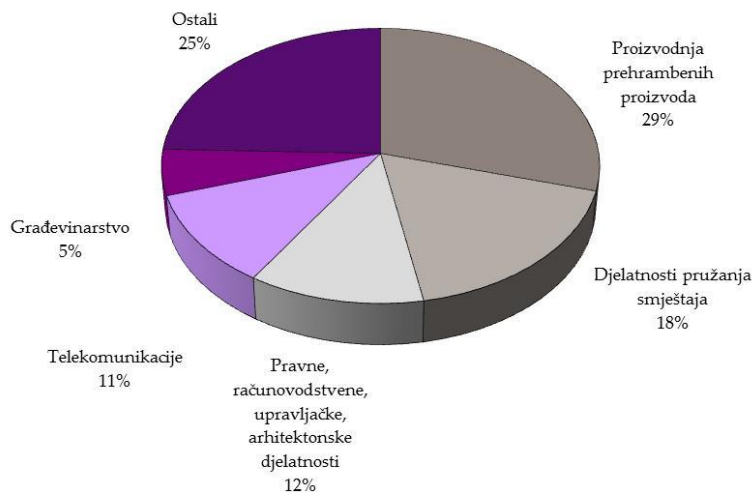
Slika 7: Kretanje indeksa CROBEXplus[®]

2.5 Promet i tržišna kapitalizacija po sektorima

Oznaka	Sektor	Tržišna kapitalizacija (kn)	Promet (kn)
A	Poljoprivreda, šumarstvo i ribarstvo	488.666.761	28.276.645
CA	Proizvodnja prehrambenih proizvoda, pića i duhanskih proizvoda	8.442.700.347	524.344.626
CB	Proizvodnja tekstila, odjeće, kože i srodnih proizvoda	50.796.370	1.323.107
CC	Proizvodnja proizvoda od drva i papira, tiskanje	221.455.572	8.653
CD	Proizvodnja koksa i rafiniranih naftnih proizvoda	32.500.000.000	16.881.006
CE	Proizvodnja kemikalija i kemijskih proizvoda	349.166.368	4.758.030
CF	Proizvodnja osnovnih farmaceutskih proizvoda i farmaceutskih pripravaka	6.983.804	113.416
CG	Proizvodnja proizvoda od gume i plastike te proizvodnja ostalih nemetalnih mineralnih proizvoda	0	0
CH	Proizvodnja osnovnih metala i proizvodnja izrađenih metalnih proizvoda, osim strojeva i opreme	78.380.816	45.521
CI	Proizvodnja računala te elektroničkih i optičkih proizvoda	1.685.199.754	37.258.486
CJ	Proizvodnje električne opreme	2.325.942.006	44.804.402
CK	Proizvodnja strojeva i opreme d.n.	0	0
CL	Proizvodnja transportne opreme	1.011.229.182	42.453.857
CM	Ostala prerađivačka industrija, popravak i instaliranje strojeva i opreme	14.826.024	24.800
E	Opskrba vodom; uklanjanje otpadnih voda, gospodarenje otpadom	0	0
F	Građevinarstvo	746.063.876	96.517.571
G	Trgovina na veliko i na malo; popravak motornih vozila i motocikala	3.822.666.642	71.375.716
H	Prijevoz i skladištenje	9.498.284.578	84.503.637
I	Djelatnosti pružanja smještaja te pripreme i usluživanja hrane	21.881.593.172	317.705.302
JA	Izdavačke djelatnosti, filmska djelatnost i djelatnosti snimanja zvučnih zapisa te djelatnosti emitiranja programa	26.244.936	6.669
JB	Telekomunikacije	14.972.577.364	197.731.645
K	Financijske djelatnosti i djelatnosti osiguranja	33.980.319.247	89.886.077
L	Poslovanje nekretninama	500.370.150	2.888.146
MA	Pravne, računovodstvene, upravljačke, arhitektonske djelatnosti i inženjerstvo te tehničko ispitivanje i analiza	8.753.001.509	213.273.723
MB	Znanstveno istraživanje i razvoj	166.302.865	12.300.143
N	Administrativne i pomoćne uslužne djelatnosti	0	0
R	Umjetnost, zabava i rekreacija	644.149.111	997.606
UKUPNO		142.166.920.451	1.787.478.783



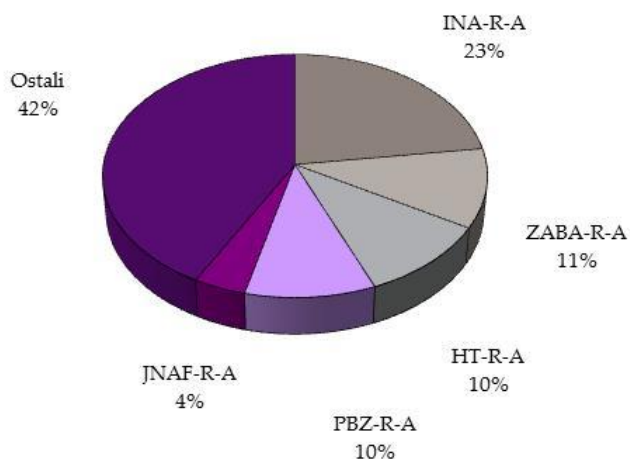
Slika 8: Sektori s najvećom tržišnom kapitalizacijom



Slika 9: Sektori s najvećim prometom

2.6 Dionice s najvećom tržišnom kapitalizacijom

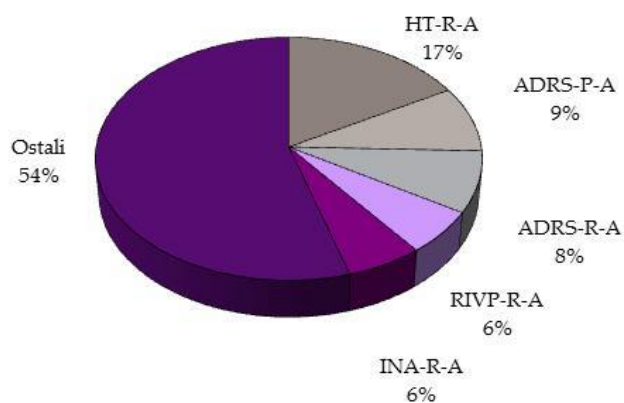
	Oznaka	Izdavatelj	Tržišna kapitalizacija (HRK mil)	Udjel (%)	Kumulativ (%)
1	INA-R-A	Ina d.d.	32.500,0	22,9	22,9
2	ZABA-R-A	Zagrebačka banka d.d.	14.955,3	10,5	33,4
3	HT-R-A	HT d.d.	14.794,0	10,4	43,8
4	PBZ-R-A	PBZ d.d.	14.306,3	10,1	53,8
5	JNAF-R-A	Janaf d.d.	5.743,7	4,0	57,9
6	RIVP-R-A	VALAMAR RIVIERA d.d.	5.600,7	3,9	61,8
7	ADRS-R-A	Adris grupa d.d.	5.288,7	3,7	65,5
8	PLAG-R-A	Plava laguna d.d.	3.441,8	2,4	68,0
9	ADRS-P-A	Adris grupa d.d.	3.141,0	2,2	70,2
10	MAIS-R-A	Maistra d. d.	3.141,0	2,2	72,4
		Ostali	39.254,4	27,6	100,0
		Ukupno	142.166,9	100,0	



Slika 10: Struktura tržišne kapitalizacije

2.7 Dionice s najvećom free float tržišnom kapitalizacijom

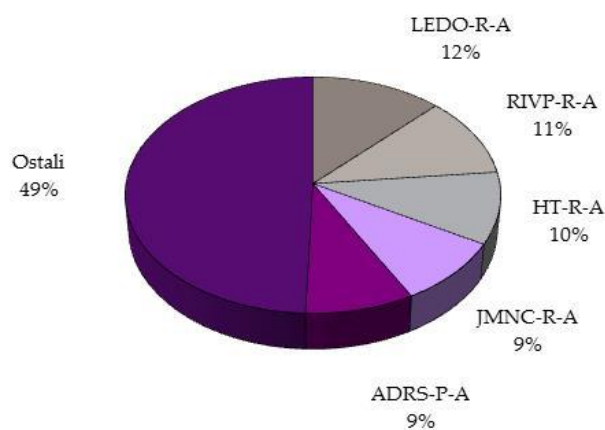
	Oznaka	Izdavatelj	Free float (%)	Tržišna kapitalizacija (HRK mil)	Udjel (%)	Kumulativ (%)
1	HT-R-A	HT d.d.	42,3	4.906,7	16,8	16,8
2	ADRS-P-A	Adris grupa d.d.	100,0	2.557,7	8,7	25,5
3	ADRS-R-A	Adris grupa d.d.	49,7	2.389,6	8,2	33,7
4	RIVP-R-A	VALAMAR RIVIERA d.d.	54,8	1.716,3	5,9	39,5
5	INA-R-A	Ina d.d.	6,1	1.702,4	5,8	45,4
6	PODR-R-A	Podravka d.d.	70,0	1.635,7	5,6	50,9
7	KOEI-R-A	Končar - elektroindustrija d.d.	99,8	1.634,3	5,6	56,5
8	ARNT-R-A	Arena Hospitality Group d.d.	49,9	1.533,9	5,2	61,8
9	ATGR-R-A	Atlantic Grupa d.d.	44,0	1.190,7	4,1	65,8
10	ERNT-R-A	Ericsson Nikola Tesla d.d.	50,7	681,1	2,3	68,2
		Ostali		9.315,2	31,8	100,0
		Ukupno		29.263,5		



Slika 11: Struktura free float tržišne kapitalizacije

2.8 Dionice s najvećim prometom

	Oznaka	Izdavatelj	Promet (HRK)	Udjel (%)	Kumulativ (%)
1	LEDO-R-A	Ledo d.d.	221.641.440	12,4	12,4
2	RIVP-R-A	VALAMAR RIVIERA d.d.	196.863.054	11,0	23,4
3	HT-R-A	HT d.d.	175.119.506	9,8	33,2
4	JMNC-R-A	Jamnica d.d.	157.240.217	8,8	42,0
5	ADRS-P-A	Adris grupa d.d.	153.266.202	8,6	50,6
6	PODR-R-A	Podravka d.d.	75.605.489	4,2	54,8
7	DLKV-R-A	Dalekovod d.d.	58.456.378	3,3	58,1
8	ATGR-R-A	Atlantic Grupa d.d.	54.701.126	3,1	61,1
9	ZABA-R-A	Zagrebačka banka d.d.	54.009.141	3,0	64,2
10	KOEI-R-A	Končar - elektroindustrija d.d.	42.752.431	2,4	66,6
		Ostali	597.823.798	33,4	100,0
		Ukupno	1.787.478.783		



Slika 12: Struktura prometa dionicama

2.9 Dionice s najvećom brzinom prometa

	Oznaka	Izdavatelj	Promet (kn)	Tržišna kapitalizacija (kn)	Brzina prometa (%)
1	VDKT-R-A	Viadukt d.d.	29.210.777	55.087.080	53,0%
2	BLJE-R-A	Belje d.d. Darda	22.262.761	66.134.670	33,7%
3	MGMA-R-A	Magma d.d.	575.817	1.949.664	29,5%
4	BD62-R-A	Badel 1862 d.d.	2.947.839	10.755.116	27,4%
5	INGR-R-A	Ingra d.d.	13.650.470	64.475.152	21,2%
6	LEDO-R-A	Ledo d.d.	221.641.440	1.083.024.000	20,5%
7	VPIK-R-A	Vupik d.d.	5.112.395	28.351.370	18,0%
8	ULPL-R-A	Uljanik Plovidba d.d.	10.522.539	73.080.000	14,4%
9	JMNC-R-A	Jamnica d.d.	157.240.217	1.213.611.100	13,0%
10	OPTE-R-A	OT-OPTIMA TELEKOM d.d.	22.612.139	178.594.630	12,7%

2.10 Najveći dnevni promet

	Datum	Dnevni promet (kn)
1	5.4.2017.	77.328.605
2	30.3.2017.	72.858.920
3	6.4.2017.	70.356.835
4	15.3.2017.	62.569.360
5	17.3.2017.	51.380.907
6	31.3.2017.	49.913.173
7	29.3.2017.	49.287.824
8	3.4.2017.	46.112.677
9	5.6.2017.	44.054.357
10	7.2.2017.	43.612.642

2.11 Najveće redovne transakcije dionicama

	Datum	Oznaka	Izdavatelj	Promet (kn)	Cijena (kn)	Količina
1	17.3.2017	ADRS-P-A	Adris grupa d.d.	16.190.120	493,00	32.840
2	24.3.2017	HUPZ-R-A	HUP - Zagreb d.d.	10.741.563	2.899,99	3.704
3	30.6.2017	ADRS-P-A	Adris grupa d.d.	7.925.925	465,00	17.045
4	7.2.2017	ADRS-P-A	Adris grupa d.d.	4.950.000	495,00	10.000
5	7.2.2017	ADRS-P-A	Adris grupa d.d.	4.944.555	495,00	9.989
6	28.2.2017	HT-R-A	HT d.d.	3.792.000	189,60	20.000
7	20.2.2017	JMNC-R-A	Jamnica d.d.	3.750.000	150.000,00	25
8	27.3.2017	ZABA-R-A	Zagrebačka banka d.d.	3.737.928	63,50	58.865
9	5.4.2017	LEDO-R-A	Ledo d.d.	3.379.770	4.230,00	799
10	28.2.2017	KOEI-R-A	Končar - elektroindustrija d.d.	3.330.000	832,50	4.000

2.12 Pregled trgovine dionicama

(Cijene i promet u kunama, tržišna kapitalizacija u milijunima kuna)

R. br.	Oznaka	Najviša	Najniža	Zadnja	Datum zadnje	Promjena cijene (%)	Volumen	Promet	Tržišna kapitalizacija
Službeno tržište									
1	ADPL-R-A	174,00	137,13	165,73	30.6.2017	20,1	252.489	39.225.381	696,0
2	ARNT-R-A	600,00	434,00	471,50	30.6.2017	0,6	86.480	42.609.720	2.418,2
3	ATGR-R-A	1.010,00	736,00	770,35	30.6.2017	-12,7	64.076	54.701.126	2.568,6
4	CROS-P-A	6.100,00	4.205,46	5.149,97	28.6.2017	-14,2	46	260.913	45,1
5	CROS-R-A	6.400,00	5.303,00	5.451,00	28.6.2017	-1,8	206	1.193.925	2.294,6
6	DLKV-R-A	27,85	13,50	22,50	30.6.2017	68,0	2.763.586	58.456.378	556,2
7	GRNL-R-A	109,99	83,80	109,99	7.3.2017	0,0	105	9.422	209,2
8	HPB-R-A	868,86	500,00	549,99	30.6.2017	-26,8	14.623	10.590.852	1.113,5
9	HT-R-A	191,50	165,00	180,66	30.6.2017	6,9	986.142	175.119.506	14.794,0
10	IGH-R-A	419,50	183,97	270,98	30.6.2017	47,3	43.178	12.300.143	166,3
11	ILRA-R-A	1.395,00	1.300,00	1.325,00	5.6.2017	1,8	587	779.603	399,7
12	INA-R-A	3.399,99	2.499,99	3.250,00	30.6.2017	12,1	5.448	16.881.006	32.500,0
13	KOEI-R-A	870,00	685,00	730,02	30.6.2017	5,8	53.013	42.752.431	1.877,7
14	LEDO-R-A	11.005,00	2.699,00	3.450,00	27.4.2017	-67,7	43.784	221.641.440	1.083,0
15	LKPC-R-A	598,58	511,00	555,00	29.6.2017	-2,2	13.411	7.374.024	234,7
16	LKRI-R-A	50,04	40,01	45,90	28.6.2017	-5,3	135.083	6.407.432	618,8
17	MDKA-R-A	20.900,00	11.800,00	12.000,00	26.6.2017	-31,4	428	7.211.867	362
18	MGMA-R-A	1,24	0,33	0,40	12.6.2017	11,1	1.065.825	575.817	1,9
19	OPTE-R-A	4,32	2,60	2,81	30.6.2017	4,5	6.450.916	22.612.139	178,6
20	PODR-R-A	435,00	302,01	324,15	30.6.2017	-14,1	204.340	75.605.489	2.307,9
21	PTKM-R-A	18,85	11,15	13,62	30.6.2017	-25,1	127.314	1.954.368	175,3
22	RIVP-R-A	44,48	34,68	44,44	30.6.2017	27,5	4.768.881	196.863.054	5.600,7
23	TPNG-R-A	84,89	63,00	70,10	30.6.2017	-6,5	39.369	2.969.758	612,2
24	ULPL-R-A	214,99	114,00	126,00	30.6.2017	-21,3	61.127	10.522.539	73,1
25	ULJN-R-A	79,98	36,00	38,60	19.6.2017	-24,2	4.379	224.556	129,6
26	VART-R-1	19,20	10,78	12,02	26.6.2017	-29,1	78.387	1.227.415	26,7
27	VIRO-R-A	525,00	311,01	350,00	30.6.2017	-8,6	37.754	16.120.509	485,3
28	ZB-R-A	19,75	14,04	14,04	29.6.2017	-12,3	230.797	4.081.438	65,1
Redovito tržište									
29	3MAJ-R-A	63,02	35,00	35,00	12.6.2017	-60,7	313	16.729	51,2
30	ACI-R-A	6.543,21	5.800,01	5.800,01	21.6.2017	-9,3	158	997.606	644,1
31	ADRS-P-A	517,99	430,01	463,00	30.6.2017	0,7	322.633	153.266.202	3.141,0
32	ADRS-R-A	608,46	526,40	550,00	29.6.2017	-8,3	48.242	28.091.721	5.288,7
33	AGMM-R-A	400,00	300,00	320,00	26.6.2017	-8,6	989	342.005	12,0
34	AMDN-R-A	55,00	50,00	50,00	27.6.2017	0,0	1.382	69.711	38,3
35	ATLN-R-A	164,00	130,06	150,00	30.6.2017	2,6	19.727	2.888.146	500,4
36	ATPL-R-A	479,99	270,00	395,01	30.6.2017	39,8	104.283	40.120.910	551,2
37	AUHR-R-A	1.005,20	600,02	680,19	29.6.2017	-28,2	8.981	7.824.094	408,1
38	BD62-R-A	26,46	10,16	14,30	26.6.2017	-42,8	145.731	2.947.839	10,8
39	BDMR-R-A	350,00	330,02	348,00	21.2.2017	-22,7	75	26.190	34,6
40	BLKL-R-A	345,01	345,01	345,01	16.5.2017	72,5	1	345	172,4
41	BLJE-R-A	24,94	7,54	8,05	27.4.2017	-65,3	1.748.080	22.262.761	66,1
42	BPBA-R-A	10,99	3,71	6,47	28.6.2017	-23,9	15.244	74.641	11,6
43	BRIN-R-A	27,00	24,00	26,50	10.4.2017	6,0	1.129	29.007	13,4
44	CHAG-R-A	225,05	212,00	225,00	28.2.2017	1,4	275	60.331	24,4
45	CKML-R-A	6.600,00	6.000,00	6.200,00	27.6.2017	-3,1	2.752	17.248.900	651,0
46	CRAL-R-A	140,00	80,00	140,00	28.6.2017	-6,7	670	69.524	1.386,0
47	DDJH-R-A	52,00	28,03	34,06	30.6.2017	-26,0	423.555	18.242.209	258,7
48	ELKL-R-A	24,00	19,99	23,30	9.3.2017	16,5	99	2.174	2,0
49	ELKP-R-A	250,01	240,00	240,00	10.4.2017	4,3	93	23.120	21,6
50	ERNT-R-A	1.444,00	1.150,00	1.247,00	30.6.2017	7,1	26.833	35.716.277	1.660,6
51	FMPS-R-A	12,02	8,03	12,00	27.6.2017	20,0	20.470	239.198	24,0
52	FNVC-R-A	44,00	24,00	24,00	16.6.2017	-26,2	731	24.800	14,8
53	HBRL-R-A	24,98	13,91	24,00	30.6.2017	56,9	35.034	543.020	344,5
54	HDEL-R-A	69,20	30,67	38,00	21.6.2017	-0,8	37.416	1.823.242	23,7
55	HHLD-R-A	4,51	2,81	3,47	30.6.2017	-3,6	341.888	1.288.820	37,2
56	HIMR-R-A	830,00	812,50	815,00	1.6.2017	0,0	1.786	1.456.009	518,2
57	HJDR-R-A	490,00	230,01	240,00	31.5.2017	-4,0	113	39.810	25,7

R. br.	Oznaka	Najviša	Najniža	Zadnja	Datum zadnje	Promjena cijene (%)	Volumen	Promet	Tržišna kapitalizacija
58	HMAM-R-A	300,00	250,00	300,00	7.6.2017	7,1	3.543	1.015.448	335,8
59	HMDN-R-A	75,00	56,00	60,00	28.6.2017	-33,3	870	50.867	23,6
60	HMST-R-A	300,00	250,00	280,00	28.6.2017	0,7	8.839	2.482.987	144,4
61	HPDG-R-A	19,90	12,01	14,01	30.6.2017	-17,6	185	3.170	73,8
62	HTCP-R-A	315,00	260,00	315,00	26.6.2017	26,0	1.862	530.749	172,7
63	HTPK-R-A	73,20	60,00	69,00	30.6.2017	-4,2	22.305	1.554.685	170,4
64	HTPO-R-A	78,00	50,01	50,01	4.4.2017	-36,7	434	33.037	23,8
65	HUPZ-R-A	2.975,00	2.650,00	2.850,02	30.6.2017	1,8	7.082	20.165.710	1.231,2
66	HZLA-R-A	159,99	118,68	159,99	26.6.2017	33,2	3.954	504.247	116,1
67	HZVG-R-A	16,00	14,00	14,00	19.4.2017	-30,0	463	6.562	4,2
68	IKBA-R-A	1.299,87	1.050,03	1.080,00	30.6.2017	-1,9	757	884.023	159,8
69	IMZV-R-A	70,00	31,00	31,00	19.6.2017	-47,3	1.786	113.416	7,0
70	INGR-R-A	5,74	3,01	4,76	30.6.2017	54,5	3.134.158	13.650.470	64,5
71	IPKK-R-A	188,66	94,10	94,10	29.6.2017	-12,7	19.067	2.759.149	67,3
72	JDGT-R-A	1.099,99	950,00	1.015,04	30.6.2017	-1,3	5.585	5.744.657	112,5
73	JDOS-R-A	4.400,00	3.250,00	3.361,00	6.6.2017	-18,2	355	1.286.745	420,1
74	JDPL-R-A	51,96	24,00	27,03	29.6.2017	-36,5	89.864	3.836.994	44,2
75	JDTC-R-A	49,99	14,00	26,00	26.4.2017	-20,1	2.905	93.143	3,7
76	JMNC-R-A	165.001,00	44.000,00	54.850,00	26.4.2017	-60,8	1.365	157.240.217	1.213,6
77	JNAF-R-A	6.990,00	5.500,00	5.700,00	29.6.2017	7,5	869	5.363.519	5.743,7
78	KABA-R-A	9,00	5,51	6,00	14.6.2017	-33,3	49.607	374.693	8,0
79	KBZ-R-A	100,00	80,00	80,00	23.1.2017	0,0	18	1.500	155,0
80	KODT-P-A	1.689,99	1.420,00	1.420,00	27.6.2017	1,4	528	793.674	87,2
81	KODT-R-A	1.799,99	1.500,00	1.648,00	29.6.2017	7,7	783	1.258.298	320,0
82	KOES-R-A	569,99	500,01	550,00	16.6.2017	0,0	4.221	2.320.391	71,7
83	KOKA-R-A	155,00	155,00	155,00	15.5.2017	-22,5	4	620	140,0
84	KRAS-R-A	578,00	440,00	470,00	30.6.2017	-13,0	35.353	18.651.343	645,6
85	KTJV-R-A	36,99	27,00	30,00	30.6.2017	-9,1	13.579	451.407	171,8
86	LPLH-R-A	222,00	170,61	184,00	29.6.2017	-4,2	10.546	2.094.280	121,9
87	LRHC-R-A	1.800,00	1.275,01	1.700,00	29.6.2017	30,9	2.850	4.108.948	514,5
88	LRH-R-A	3.899,99	3.475,00	3.790,00	28.6.2017	2,4	2.645	9.577.451	1.147,0
89	LURA-R-A	470,00	325,00	437,00	27.6.2017	40,9	4.793	1.781.734	1.311,0
90	MAIS-R-A	333,00	250,00	287,00	29.6.2017	13,4	23.614	6.835.727	3.141,0
91	MIV-R-A	4.000,00	3.600,00	4.000,00	30.6.2017	5,0	11	43.300	60,1
92	OLVD-R-A	399,99	100,68	106,00	2.6.2017	-85,7	22	3.281	49,7
93	PBZ-R-A	948,00	730,00	750,01	30.6.2017	-2,5	15.933	12.649.783	14.306,3
94	PDBA-R-A	300,00	281,00	281,00	15.3.2017	12,4	55	16.348	187,9
95	PIKR-R-A	104,93	68,06	75,00	30.6.2017	-12,9	3.841	323.127	15,2
96	PIVK-R-A	299,90	203,00	222,00	30.3.2017	-17,8	480	107.458	70,4
97	PLAG-R-A	6.625,00	5.500,00	6.300,00	30.6.2017	14,5	1.774	10.906.898	3.441,8
98	PLCH-R-A	119,00	119,00	119,00	30.6.2017	-0,8	78	9.282	15,1
99	PLJK-R-A	17,50	4,58	4,58	30.6.2017	-58,4	45.434	508.728	4,8
100	PUNT-R-A	1,20	0,80	1,00	9.6.2017	-23,1	2.840	2.548	1,3
101	QUNE-R-A	9,00	5,62	8,19	21.6.2017	17,0	5.457	44.866	18,5
102	RIZO-R-A	87,87	50,50	65,83	30.6.2017	-17,7	20.695	1.542.209	24,6
103	SAPN-R-A	463,97	225,00	264,00	30.6.2017	-28,3	7.636	2.743.332	173,9
104	SLPF-R-A	69,99	47,04	48,02	30.6.2017	-30,4	53.747	3.271.703	160,7
105	SLRS-R-A	1.274,42	930,00	1.000,00	26.6.2017	11,2	2.656	2.843.746	617,7
106	SNBA-R-A	65,71	25,01	31,13	30.6.2017	-32,8	12.719	712.331	28,6
107	SPVA-R-A	38,99	13,00	13,00	15.5.2017	-67,5	254	8.308	49,1
108	THNK-R-A	899,87	450,11	576,01	28.6.2017	26,3	10.526	7.025.000	109,1
109	TISK-R-A	167,00	130,01	140,00	26.4.2017	-9,7	2.114	317.642	334,1
110	TKPR-R-A	340,00	282,50	290,00	20.4.2017	3,6	203	60.743	23,7
111	TLM-R-A	17,00	7,22	9,95	3.4.2017	-0,4	280	2.221	18,3
112	TNKC-R-A	100,01	100,01	100,01	1.2.2017	0,0	1	100	3,4
113	TRFM-R-A	150,00	100,00	100,00	7.6.2017	0,0	1.494	164.971	3,6
114	TUHO-R-A	3.550,00	2.950,00	3.000,00	30.6.2017	1,7	4.271	13.422.761	1.100,3
115	VDKT-R-A	440,00	52,00	120,59	29.6.2017	-60,7	133.116	29.210.777	55,1
116	VJSN-R-A	10,00	1,55	3,01	25.5.2017	-39,8	1.756	6.669	3,2
117	VLEN-R-B	12,99	7,06	8,00	28.6.2017	0,0	310.162	2.987.191	134,5
118	VPIK-R-A	48,58	18,02	18,86	27.4.2017	-60,3	177.527	5.112.395	28,4
119	ZABA-R-A	67,00	44,27	46,70	30.6.2017	-13,5	896.458	54.009.141	14.955,3
120	ZTNJ-R-A	258,00	172,50	172,50	19.4.2017	-31,0	623	149.409	35,5
121	ZVCV-R-A	84,50	21,00	44,00	29.6.2017	-51,1	6.918	399.689	13,5

R. br.	Oznaka	Najviša	Najniža	Zadnja	Datum zadnje	Promjena cijene (%)	Volumen	Promet	Tržišna kapitalizacija
122	ZVZD-R-A	4.623,03	1.320,00	1.920,00	27.4.2017	-60,7	2.440	7.295.376	192,5

2.13 Pregled trgovine obveznicama

(Sve cijene u % nominale, promet u kunama)

	Najviša	Najniža	Zadnja	Datum zadnje	Volumen	Promet
Blok promet						
RHMF-O-17BA	103,42	103,22	103,22	13.4.2017	9.000.000	9.299.800
RHMF-O-247E	120,70	120,70	120,70	26.6.2017	500.000	4.473.886
RHMF-O-257A	115,15	115,15	115,15	24.2.2017	9.000.000	10.363.500
RHMF-O-282A	101,25	96,98	98,77	28.6.2017	41.500.000	41.004.900
Ukupno					60.000.000	65.142.086
Trgovina unutar knjige ponuda						
DLKV-O-302A	56,00	55,90	56,00	21.4.2017	1.979.050	1.107.229
DLKV-O-302E	55,90	55,90	55,90	9.1.2017	2.269	9.595
FNOI-D-177A	99,92	98,84	99,92	16.6.2017	4.619	34.178
FNOI-D-181A	98,43	97,15	98,43	16.6.2017	25.269	184.409
FNOI-D-187A	96,51	95,06	96,51	16.6.2017	9.074	65.041
FNOI-D-191A	95,40	92,55	94,17	16.6.2017	34.446	246.331
FNOI-D-197A	94,00	89,70	91,46	16.6.2017	38.978	274.253
JDGL-O-20CA	100,10	100,00	100,10	5.5.2017	2.100.000	2.100.700
LNGU-O-31AE	35,00	20,00	20,00	12.6.2017	169.181	390.100
OPTE-O-142A	85,00	65,00	85,00	29.6.2017	10.985.327	2.431.512
RHMF-O-187A	106,00	105,20	105,20	24.4.2017	7.195.295	7.574.526
RHMF-O-19BA	110,30	109,90	109,90	5.6.2017	800.000	6.549.814
RHMF-O-203A	114,70	114,00	114,70	20.6.2017	2.042.965	2.339.181
RHMF-O-203E	116,00	110,00	114,00	26.6.2017	1.705.000	14.780.456
RHMF-O-217A	103,55	103,00	103,55	24.2.2017	6.200.000	6.392.600
RHMF-O-222A	101,55	101,55	101,55	23.2.2017	8.000.000	8.124.000
RHMF-O-227E	123,10	120,00	122,30	25.5.2017	3.825.000	35.018.778
RHMF-O-247E	121,90	118,80	120,00	26.5.2017	2.535.504	22.775.849
RHMF-O-257A	112,00	111,70	112,00	15.5.2017	45.000.000	50.360.000
RHMF-O-26CA	114,55	110,00	110,80	16.5.2017	28.020.000	31.115.910
RHMF-O-282A	101,25	95,75	98,00	2.6.2017	19.714.000	19.459.191
RIBA-O-177A	102,25	99,00	99,00	8.5.2017	104.146	792.675
ZGHO-O-237A	104,00	104,00	104,00	16.3.2017	28.000	29.120
Ukupno					140.518.123	212.155.450
SVEUKUPNO					200.518.123	277.297.535

2.14 Pregled OTC trgovine

(cijene obveznica su u % nominalne, a cijene dionica i promet u kunama)

	Najviša	Najniža	Zadnja	Datum zadnje	Volumen	Promet
Dionice						
AGMM-R-A	365,00	365,00	365,00	5.6.2017	1.750	638.750
ATPL-R-A	285,00	285,00	285,00	24.2.2017	53.000	15.105.000
BRIN-R-A	25,00	25,00	25,00	7.6.2017	5.159	128.975
FMPS-R-A	14,00	12,00	12,00	26.6.2017	324.299	4.287.636
GRNL-R-A	40,00	40,00	40,00	9.5.2017	25.000	1.000.000
HPDG-R-A	19,34	19,34	19,34	27.4.2017	130.850	2.530.639
HTPK-R-A	71,97	69,50	69,50	13.6.2017	24.250	1.700.813
HT-R-A	189,05	173,16	189,05	28.2.2017	34.128	6.439.266
HUPZ-R-A	2.740,00	2.250,00	2.700,00	5.6.2017	358	944.430
IGH-R-A	190,00	168,42	190,00	9.5.2017	26.145	4.573.715
JMNC-R-A	136.720,01	136.250,14	136.250,14	17.2.2017	185	25.256.552
KBZ-R-A	179,10	154,00	154,00	29.6.2017	132.413	22.818.596
LEDO-R-A	5.347,79	5.347,79	5.347,79	3.4.2017	1.125	6.016.264
MAIS-R-A	251,13	251,13	251,13	25.1.2017	1.593	400.050
MDKA-R-A	16.200,00	16.200,00	16.200,00	31.3.2017	100	1.620.000
PDBA-R-A	300,00	280,00	300,00	27.1.2017	5.891	1.761.300
PIVK-R-A	270,00	270,00	270,00	4.4.2017	5.925	1.599.750
SUKC-R-A	148,10	148,10	148,10	9.6.2017	710.890	105.282.809
ULPL-R-A	186,00	186,00	186,00	8.3.2017	72	13.392
ZTNJ-R-A	150,00	150,00	150,00	9.5.2017	10.000	1.500.000
ZVZD-R-A	2.700,00	2.700,00	2.700,00	3.4.2017	15.753	42.533.100
Ukupno					1.508.886	246.151.036
Obveznice						
ATGR-O-216A	102,25	95,40	95,40	2.5.2017	9.283.000	9.157.532
FNOI-D-177A	99,86	99,86	99,86	1.2.2017	287.612	2.146.275
FNOI-D-181A	99,41	99,41	99,41	1.2.2017	436.930	3.245.976
HP-O-19BA	105,70	105,00	105,60	30.6.2017	22.019.886	23.221.428
JDGL-O-20CA	99,40	99,40	99,40	10.5.2017	2.035.000	2.022.790
JRLN-O-17AA	102,25	102,23	102,25	27.4.2017	400.000	3.048.392
MTEL-O-137A	100,26	71,95	100,20	7.4.2017	12.028.880	39.438.909
OPTE-O-142A	74,90	73,35	73,70	2.3.2017	24.775.000	5.531.130
RHMF-O-172A	100,09	100,00	100,02	7.2.2017	156.654.694	156.682.766
RHMF-O-17BA	104,94	102,37	102,38	29.6.2017	567.940.000	588.566.673
RHMF-O-187A	106,30	104,80	105,15	27.6.2017	1.699.113.126	1.794.903.194
RHMF-O-19BA	112,00	109,50	110,42	29.6.2017	68.284.607	563.028.392
RHMF-O-203A	116,10	113,75	114,70	20.6.2017	58.055.500	67.025.598
RHMF-O-203E	116,20	113,65	114,20	30.6.2017	87.087.197	748.853.674
RHMF-O-217A	104,10	102,00	103,20	30.6.2017	847.314.666	873.988.085
RHMF-O-222A	101,65	99,85	101,40	21.6.2017	285.708.000	287.842.581
RHMF-O-227E	123,00	120,00	122,20	8.6.2017	25.013.485	228.298.413
RHMF-O-247E	122,01	118,80	120,82	26.6.2017	96.342.000	862.587.037
RHMF-O-257A	115,75	111,00	113,10	30.6.2017	677.069.156	774.258.085
RHMF-O-26CA	113,67	109,50	112,15	21.6.2017	909.229.532	1.020.237.247
RHMF-O-282A	101,60	96,35	98,63	30.6.2017	835.054.412	829.305.518
RIBA-O-177A	101	101	101,000	21.4.2017	21.146	159.000
RIBA-O-17BA	104,250	102,200	102,300	2.6.2017	81.902.000	84.993.831
ZGHO-O-237A	104,000	101,750	102,000	26.5.2017	36.886.440	38.055.867
Ukupno					6.502.942.269	9.006.598.392
Sveukupno					6.504.451.155	9.252.749.428

3 Članovi

3.1 Rang lista članova prema prometu dionica

Rang	Član	Promet dionica (HRK)	Udjel (%)
1	Interkapital vrijednosni papiri d.o.o.	916.629.849	29,28
2	Hypo Alpe-Adria-Bank d.d.	480.435.589	15,34
3	Erste&Steiermarkische Bank d.d.	422.713.173	13,50
4	Zagrebačka banka d.d.	309.640.922	9,89
5	Fima vrijednosnice d.o.o.	266.099.347	8,50
6	Privredna banka Zagreb d.d.	255.044.363	8,15
7	HITA vrijednosnice d.d.	173.868.289	5,55
8	Agram brokeri d.d.	91.822.886	2,93
9	Raiffeisenbank Austria d.d.	60.204.749	1,92
10	Societe Generale-Splitska banka d.d.	39.946.865	1,28

3.2 Rang lista članova prema prometu obveznica

Rang	Član	Promet obveznica (HRK)	Udjel (%)
1	Agram brokeri d.d.	257.430.458	29,01
2	Interkapital vrijednosni papiri d.o.o.	189.295.068	21,33
3	Erste&Steiermarkische Bank d.d.	116.708.723	13,15
4	Raiffeisenbank Austria d.d.	98.415.816	11,09
5	Privredna banka Zagreb d.d.	86.255.227	9,72
6	Zagrebačka banka d.d.	57.066.667	6,43
7	Podravska banka d.d.	53.950.775	6,08
8	Societe Generale-Splitska banka d.d.	16.103.582	1,81
9	Hrvatska poštanska banka d.d.	4.306.021	0,49
10	Croatia banka d.d.	3.938.133	0,44

3.3 Rang lista članova prema ukupnom prometu

Rang	Član	Ukupni promet (HRK)	Udjel (%)
1	Interkapital vrijednosni papiri d.o.o.	1.112.241.719	27,15
2	Erste&Steiermarkische Bank d.d.	580.271.168	14,16
3	Hypo Alpe-Adria-Bank d.d.	481.805.103	11,76
4	Zagrebačka banka d.d.	368.264.662	8,99
5	Agram brokeri d.d.	364.605.665	8,90
6	Privredna banka Zagreb d.d.	347.511.395	8,48
7	Fima vrijednosnice d.o.o.	267.802.647	6,54
8	HITA vrijednosnice d.d.	177.889.488	4,34
9	Raiffeisenbank Austria d.d.	158.620.565	3,87
10	Podravska banka d.d.	74.747.248	1,82

3.4 Rang lista članova prema broju transakcija

Rang	Član	Broj transakcija	Udjel (%)
1	Agram brokeri d.d.	51.530	21,4%
2	Hita vrijednosnice d.d.	42.408	17,6%
3	Privredna banka Zagreb d.d.	29.400	12,2%
4	Interkapital vrijednosni papiri d.o.o.	23.586	9,8%
5	Fima-vrijednosnice d.o.o.	22.348	9,3%
6	Zagrebačka banka d.d.	21.135	8,8%
7	Erste&Steiermarkische banka d.d.	11.448	4,8%
8	Raiffeisenbank Austria d.d.	7.248	3,0%
9	Addiko Bank d.d.	6.282	2,6%
10	Croatia banka d.d.	5.462	2,3%

3.5 Popis dionica koje imaju održavatelja tržišta

R.br.	Dionica	Izdavatelj	Održavatelji tržišta
1	ADPL-R-A	AD Plastik d.d.	Interkapital vrijednosni papiri d.o.o.
2	ATGR-R-A	Atlantic Grupa d.d.	ZABA d.d.
3	ATGR-R-A	Atlantic Grupa d.d.	Interkapital vrijednosni papiri d.o.o.
4	HT-R-A	HT d.d.	Interkapital vrijednosni papiri d.o.o.
5	KOEI-R-A	Končar - Elektroindustrija d.d.	Interkapital vrijednosni papiri d.o.o.
6	PODR-R-A	Podravka d.d.	Interkapital vrijednosni papiri d.o.o.
7	PODR-R-A	Podravka d.d.	ZABA d.d.
8	RIVP-R-A	VALAMAR RIVIERA d.d.	ZABA d.d.
9	RIVP-R-A	VALAMAR RIVIERA d.d.	Interkapital vrijednosni papiri d.o.o.
10	TPNG-R-A	TANKERSKA NEXT GENERATION d.d.	ZABA d.d.
11	ULPL-R-A	Uljanik Plovidba d.d.	RBA d.d.

4 Korporativne akcije

4.1 Nova uvrštenja

4.1.1 Dionice

Simbol	Izdavatelj	Datum uvrštenja	Broj uvrštenih	Nominala HRK
Redovito tržište				
SUKC-R-A	SUNCE KONCERN d.d.	08.06.2017	4.443.062	100,00

4.2 Prestanci uvrštenja

4.2.1 Dionice

Simbol	Izdavatelj	Zadnji dan trgovine	Datum uvrštenja	prestanaka
Redovito tržište				
IKBA-P-A	ISTARSKA KREDITNA BANKA UMAG d.d.	01.06.2017		06.06.2017
PAN-R-A	PAN - TRGOPROMET d.d.	11.05.2017		12.05.2017
ELKP-R-A	ELEKTROPROJEKT d.d.	12.04.2017		13.04.2017

4.2.2 Obveznice

Simbol	Izdavatelj	Zadnji dan trgovine	Datum dospijeća
Službeno tržište			
IGH-O-176A	INSTITUT IGH d.d.	01.06.2017	06.06.2017
FNOI-D-177A	Fond za naknadu oduzete imovine	28.06.2017	01.07.2017

4.3 Dodatna izdanja

4.3.1 Dionice

Simbol	Izdavatelj	Datum uvrštenja	Broj dodatnih dionica	Ukupni broj dionica
Službeno tržište				
ARNT-R-A	ARENA HOSPITALITY GROUP d.d.	02.06.2017	2.946.221	5.128.721

4.4 Promjene nominalne vrijednosti dionica i povećanja temeljnog kapitala

Simbol	Izdavatelj	Datum	Broj dionica	Prije	Nakon	
				Nom. (HRK)	Broj dionica	Nom. (HRK)
Službeno tržište						
ILRA-R-A	ILIRIJA d.d.	12.06.2017	301.686	580,00	301.686	680,00
ARNT-R-A	ARENA HOSPITALITY GROUP d.d.	06.06.2017	3.273.750	20,00	5.128.721	20,00
Redovito tržište						
SPVA-R-C	SPAČVA d.d.	27.06.2017			1.500.000	20,00
3MAJ-R-B	3. MAJ Brodogradilište d.d.	16.06.2017			350.000	100,00

4.5 Konverzije dionica

Prijelazni papir	vr.	Konačni papir	vr.	Izdavatelj	Broj dionica	Datum provođenja	Omjer
Službeno tržište							
ARNT-R-B		ARNT-R-A		ARENA HOSPITALITY GROUP d.d.	1.091.250	06.06.2017	1:1
Redovito tržište							
IKBA-P-A		IKBA-R-A		ISTARSKA KREDITNA BANKA UMAG d.d.	3.026	06.06.2017	1:1

5 Popis uvrštenih vrijednosnih papira

5.1 Dionice

R. br.	Simbol	Izdavatelj	Broj uvrštenih dionica	Nominala	Free float (%)
Službeno tržište					
1	ADPL-R-A	AD Plastik d.d.	4.199.584	100 HRK	69,35
2	ARNT-R-A	Arena Hospitality Group d.d.	5.128.721	20 HRK	48,03
3	ATGR-R-A	Atlantic Grupa d.d.	3.334.300	40 HRK	43,94
4	CROS-P-A	Croatia osiguranje d.d.	8.750	1400 HRK	63,62
5	CROS-R-A	Croatia osiguranje d.d.	420.947	1400 HRK	9,08
6	DLKV-R-A	Dalekovod d.d.	24.719.305	10 HRK	38,92
7	GRNL-R-A	Granolio d.d.	1.901.643	10 HRK	30,63
8	HPB-R-A	HPB d.d.	2.024.625	600 HRK	27,86
9	HT-R-A	HT d.d.	81.888.535		42,34
10	IGH-R-A	Institut IGH d.d.	613.709	190 HRK	40,40
11	ILRA-R-A	Ilirija d.d.	301.686	680 HRK	32,11
12	INA-R-A	Ina d.d.	10.000.000	900 HRK	6,08
13	KOEI-R-A	Končar - elektroindustrija d.d.	2.572.119	470 HRK	99,77
14	LEDO-R-A	Ledo d.d.	313.920	380 HRK	51,89
15	LKPC-R-A	Luka Ploče d.d.	422.967	400 HRK	69,42

R. br.	Simbol	Izdavatelj	Broj uvrštenih dionica	Nominala	Free float (%)
16	LKRI-R-A	Luka Rijeka d.d.	13.480.475	40 HRK	47,60
17	MDKA-R-A	Medika d.d.	30.194	6780 HRK	11,35
18	MGMA-R-A	Magma d.d.	4.874.160	10 HRK	40,26
19	OPTE-R-A	OT-OPTIMA TELEKOM d.d.	63.556.808	10 HRK	40,66
20	PODR-R-A	Podravka d.d.	7.120.003	220 HRK	81,94
21	PTKM-R-A	Petrokemija d.d.	12.871.180	30 HRK	20,15
22	RIVP-R-A	VALAMAR RIVIERA d.d.	126.027.542		49,29
23	TPNG-R-A	TANKERSKA NEXT GENERATION d.d.	8.733.345		48,84
24	ULPL-R-A	Uljanik Plovidba d.d.	580.000	400 HRK	82,01
25	ULJN-R-A	ULJANIK, d. d.	3.356.250	30 HRK	79,22
26	VART-R-1	Varteks d. d.	2.220.807	50 HRK	61,47
27	VIRO-R-A	VIRO TVORNICA ŠEĆERA d.d.	1.386.667		27,12
28	ZB-R-A	Zagrebačka burza d.d.	4.635.700	10 HRK	79,94
Redovito tržište					
29	3MAJ-R-A	3. MAJ Brodogradilište d. d.	1.462.140	100 HRK	14,54
30	ACI-R-A	ACI d. d.	111.060	3600 HRK	14,67
31	ADRS-P-A	Adris grupa d.d.	6.784.100	10 HRK	99,71
32	ADRS-R-A	Adris grupa d.d.	9.615.900	10 HRK	58,15
33	AGMM-R-A	Agromeđimurje d.d.	37.390	1400 HRK	17,26
34	AMDN-R-A	Apartmani Medena d.d.	765.376	300 HRK	84,72
35	ATLN-R-A	Excelsa nekretnine d.d.	3.335.801		14,17
36	ATPL-R-A	Atlantska plovidba d.d.	1.395.520	300 HRK	73,29
37	AUHR-R-A	Auto Hrvatska d.d. Zagreb	600.000	100 HRK	60,75
38	BD62-R-A	Badel 1862 d.d.	752.106	100 HRK	30,58
39	BDMR-R-A	Brodomerkur d.d.	99.331	1900 HRK	7,09
40	BLKL-R-A	Bilokalnik-IPA d.d.	499.582	300 HRK	6,31
41	BLJE-R-A	Belje d.d. Darda	8.215.487	40 HRK	40,54
42	BPBA-R-A	J&T banka d.d.	1.787.111		46,50
43	BRIN-R-A	ZAIF Breza d.d.	506.000	30 HRK	30,95
44	BRNK-R-A	Brionka d. d.	132.410	380 HRK	32,12
45	CKML-R-A	Čakovečki mlinovi d.d.	105.000	740 HRK	54,32
46	CRAL-R-A	Croatia airlines d.d.	9.899.755	10 HRK	6,21
47	CTKS-R-A	Čateks d.d.	246.201	200 HRK	56,13
48	DALS-R-A	Dalma d.d.	1.241.157	370 HRK	6,67
49	DDJH-R-A	ĐURO ĐAKOVIĆ GRUPA d.d.	7.596.684	20 HRK	38,33
50	DTR-R-A	DTR d.d.	107.850	370 HRK	8,70
51	DUPM-R-A	Dubrovačko primorje d.d.	354.410	300 HRK	8,08
52	ELKL-R-A	Elektrometal d.d.	83.867	10 HRK	58,20
53	ELPR-R-A	Elektropromet d.d.	334.860	300 HRK	41,64
54	ERNT-R-A	Ericsson Nikola Tesla d.d.	1.331.650	100 HRK	50,83
55	FMPS-R-A	ZAIF Proprius d.d.	2.003.172	60 HRK	49,81

R. br.	Simbol	Izdavatelj	Broj uvrštenih dionica	Nominala	Free float (%)
56	FNVC-R-A	Finvest Corp d. d.	617.751	250 HRK	9,26
57	HBRL-R-A	Hoteli Brela d.d.	14.354.170	10 HRK	10,42
58	HBVD-R-A	Hoteli Baška voda d.d.	286.383	80 HRK	1,89
59	HDEL-R-A	Hidroelektra niskogradnja d.d.	623.881	50 HRK	51,36
60	HHLD-R-A	Hoteli Haludovo Malinska d.d.	10.732.908	20 HRK	21,62
61	HIMR-R-A	Imperial d.d.	635.855	400 HRK	45,29
62	HJDR-R-A	Hoteli Jadran d.d.	107.115	700 HRK	13,44
63	HMAM-R-A	Hoteli Makarska d.d.	1.119.470	200 HRK	9,84
64	HMDN-R-A	Hotel Medena d.d.	393.800	130 HRK	13,40
65	HMST-R-A	Hoteli Maestral d.d.	515.720	200 HRK	17,38
66	HPDG-R-A	MEDORA HOTELI I LJETOVALIŠTA d.d.	5.266.250	10 HRK	22,76
67	HTCP-R-A	Hoteli Tučepi, d.d.	548.200	300 HRK	8,59
68	HTPK-R-A	HTP Korčula d.d.	2.468.869	50 HRK	42,48
69	HTPO-R-A	HTP Orebić d.d.	475.820	100 HRK	13,71
70	HUPZ-R-A	HUP - Zagreb d.d.	431.992	500 HRK	34,89
71	HVDC-R-A	Hoteli Vodice d.d.	468.634	HRK	14,27
72	HZLA-R-A	Hoteli Zlatni rat d.d.	725.519	360 HRK	25,10
73	HZVG-R-A	Hoteli Živogošće d.d.	302.760	10 HRK	26,48
74	IKBA-R-A	Istarska kreditna banka Umag d.d.	148.000	1100 HRK	51,79
75	IMZV-R-A	Imunološki zavod d.d.	225.284	380 HRK	26,59
76	INGR-R-A	Ingra d.d.	13.545.200		90,47
77	IPKK-R-A	Termes grupa d.d.	715.090	100 HRK	10,40
78	ISTR-R-A	ISTRA d.d.	64.980	1700 HRK	15,72
79	JDGT-R-A	Jadroagent d.d.	110.845	450 HRK	100,00
80	JDOS-R-A	Jadransko osiguranje d.d.	125.000	400 HRK	64,01
81	JDPL-R-A	Jadroplov d.d.	1.636.674	110 HRK	29,36
82	JDRF-R-A	Jadran film d.d.	163.470	100 DEM	11,73
83	JDTC-R-A	Jadran d.d.	141.633	300 HRK	27,46
84	JLSA-R-A	Jelsa d.d.	1.343.473	70 HRK	3,19
85	JMNC-R-A	Jamnica d.d.	22.126	3800 HRK	18,52
86	JNAF-R-A	Janaf d.d.	1.007.658	2830 HRK	8,64
87	KABA-P-A	Karlovačka banka d.d.	10.824	100 HRK	34,32
88	KABA-R-A	Karlovačka banka d.d.	1.328.233	10 HRK	66,54
89	KBZ-R-A	Kreditna banka Zagreb d.d.	1.937.753	100 HRK	35,30
90	KMSK-R-A	KAMENSKO d.d. u stečaju	212.671	400 HRK	60,26
91	KODT-P-A	Končar - distributivni i specijalni transformatori d.d.	61.428	300 HRK	90,26
92	KODT-R-A	Končar - distributivni i specijalni transformatori d.d.	194.188	300 HRK	26,99
93	KOES-R-A	Koestlin d.d.	130.276	700 HRK	8,95
94	KOKA-R-A	Koka d.d.	903.220	200 HRK	7,62
95	KOSK-P-A	Končar - sklopna postrojenja d.d.	40.718	130 HRK	79,50

R. br.	Simbol	Izdavatelj	Broj uvrštenih dionica	Nominala	Free float (%)
96	KOSK-R-A	Končar - sklopna postrojenja d.d.	82.502	130 HRK	8,15
97	KRAS-R-A	Kraš d.d.	1.373.621	400 HRK	51,55
98	KTJV-R-A	Kutjevo d.d.	5.726.429	50 HRK	6,71
99	KTKS-R-A	Koteks d.d.	669.467	50 HRK	9,77
100	LPLH-R-A	Lošinjska plovidba - holding d.d.	662.416	350 HRK	43,32
101	LRHC-R-A	FTB TURIZAM d.d.	302.641	670 HRK	13,15
102	LRH-R-A	Liburnia Riviera Hoteli d.d.	302.641	2300 HRK	24,99
103	LURA-R-A	Dukat d.d.	3.000.000	100 HRK	6,30
104	MAIS-R-A	Maistra d. d.	10.944.339		10,89
105	MIV-R-A	MIV d.d.	15.018	3700 HRK	42,07
106	MRSK-R-A	MARASKA d.d.	998.833	70 HRK	2,50
107	NVBA-R-A	Nava banka d.d. u stečaju	426.981	30 HRK	32,01
108	OLVD-R-A	Olympia Vodice d.d.	468.786		6,47
109	PBZ-R-A	PBZ d.d.	19.074.769	100 HRK	2,19
110	PDBA-R-A	Podravska banka d.d.	668.749	400 HRK	54,72
111	PIKR-R-A	PIK d. d.	202.080		61,51
112	PIVK-R-A	PIK-Vinkovci d.d.	317.225	400 HRK	25,78
113	PLAG-P-A	Plava laguna d.d.	105.000	1000 HRK	#N/A
114	PLAG-R-A	Plava laguna d.d.	546.318		17,99
115	PLCH-R-A	Palace hotel Zagreb d.d.	126.726	400 HRK	12,64
116	PLJK-R-A	Puljanka d.d.	1.055.558	100 HRK	37,62
117	PUNT-P-A	Pounje d.d.	300.000	10 HRK	#N/A
118	PUNT-R-A	Pounje d.d.	1.333.350	10 HRK	77,96
119	QUNE-R-A	Quaestus nekretnine d.d. u likvidaciji	2.255.463	80 HRK	80,96
120	RIZO-R-A	RIZ-odašiljači d.d.	374.179	200 HRK	44,88
121	SAPN-R-A	Saponia d.d.	658.564		12,22
122	SLPF-R-A	SZAI F d.d.	3.346.418	20 HRK	46,48
123	SLRS-R-A	Solaris d.d.	617.719	300 HRK	7,96
124	SNBA-R-A	Slatinska banka d.d.	918.972	100 HRK	69,35
125	SPVA-R-A	Spačva d.d. Vinkovci	3.776.522	20 HRK	1,77
126	SUKC-R-A	SUNCE KONCERN d.d.	4.443.062	100 HRK	16,00
127	THNK-R-A	Tehnika d.d.	189.460	900 HRK	69,93
128	TISK-R-A	Tisak d.d.	2.386.587	100 HRK	6,80
129	TKPR-R-A	Tekstilpromet d.d.	81.842	400 HRK	54,38
130	TLM-R-A	TLM d.d. u stečaju	1.840.082		11,96
131	TNKC-R-A	Tankerkomerc d.d.	34.182	1880 HRK	57,64
132	TRFM-R-A	Terra firma d. d.	36.000	100 HRK	26,30
133	TRMD-R-A	Terra Mediterranea d.d.	230.997	100 HRK	56,67
134	TUHO-R-A	Turisthotel d.d.	366.756	580 HRK	62,77
135	VDKT-R-A	Viadukt d.d.	456.813	300 HRK	74,74
136	VDZG-R-A	Vodoprivreda Zagreb d.d.	395.449	100 HRK	7,45

R. br.	Simbol	Izdavatelj	Broj uvrštenih dionica	Nominala	Free float (%)
137	VJSN-R-A	Vjesnik d.d.	1.061.683	100 HRK	20,85
138	VLEN-R-B	BRODOGRADILIŠTE VIKTOR LENAC d. d.	16.813.247	10 HRK	15,33
139	VPIK-R-A	Vupik d.d.	1.503.254	40 HRK	42,61
140	ZABA-R-A	Zagrebačka banka d.d.	320.241.955	20 HRK	3,80
141	ZPKL-R-A	Zagrebačke pekarnice Klara d.d.	283.760	400 HRK	24,32
142	ZTNJ-R-A	Žitnjak d.d.	205.643	690 HRK	19,57
143	ZVCV-R-A	Zvečevo d.d.	307.808	200 HRK	37,00
144	ZVZD-R-A	Zvijezda d.d.	100.257	2000 HRK	18,14

5.2 Obveznice

Simbol	Izdavatelj	Nominala	Broj izdanih	Kamata	Dospijanje
Službeno tržište					
ATGR-O-216A	Atlantic Grupa d.d.	1 HRK	200.000.000	3,125	17.6.2021
DLKV-O-302A	Dalekovod d.d.	1 HRK	16.177.185	4,000	14.2.2030
DLKV-O-302E	Dalekovod d.d.	1 EUR	1.235.713	4,000	14.2.2030
FNOI-D-177A	Fond za naknadu oduzete imovine	1 EUR	5.320.665	0,000	1.7.2017
FNOI-D-181A	Fond za naknadu oduzete imovine	1 EUR	5.320.665	0,000	1.1.2018
FNOI-D-187A	Fond za naknadu oduzete imovine	1 EUR	5.320.665	0,000	1.7.2018
FNOI-D-191A	Fond za naknadu oduzete imovine	1 EUR	5.320.665	0,000	1.1.2019
FNOI-D-197A	Fond za naknadu oduzete imovine	1 EUR	5.320.665	0,000	1.7.2019
GDST-O-177A	Grad Split	1 EUR	8.200.000	6,000	8.7.2017
HEP-O-17CA	HEP d.d.	1 HRK	700.000.000	6,500	7.12.2017
HP-O-19BA	HP - Hrvatska pošta d.d.	1 HRK	400.000.000	5,125	10.11.2019
JDGL-O-20CA	JADRAN - GALENSKI LABORATORIJ d. d.	1 HRK	200.000.000	5,813	21.12.2020
JRLN-O-17AA	Jadrolinija	1 EUR	11.000.000	6,500	24.10.2017
MTEL-O-137A	Metronet telekomunikacije d.d.	1 EUR	19.800.000	4,500	19.3.2022
OPTE-O-142A	OT-OPTIMA TELEKOM d.d.	1 HRK	250.000.000	5,250	30.5.2022
RHMF-O-17BA	Ministarstvo financija Republike Hrvatske	1 HRK	4.000.000.000	6,250	25.11.2017
RHMF-O-187A	Ministarstvo financija Republike Hrvatske	1 HRK	6.000.000.000	5,250	10.7.2018
RHMF-O-19BA	Ministarstvo financija Republike Hrvatske	1 EUR	1.000.000.000	5,375	29.11.2019
RHMF-O-203A	Ministarstvo financija Republike Hrvatske	1 HRK	5.000.000.000	6,750	5.3.2020
RHMF-O-203E	Ministarstvo financija Republike Hrvatske	1 EUR	1.000.000.000	6,500	5.3.2020
RHMF-O-217A	Ministarstvo financija Republike Hrvatske	1 HRK	6.000.000.000	2,750	8.7.2021
RHMF-O-222A	Ministarstvo financija Republike Hrvatske	1 HRK	3.000.000.000	2,250	7.2.2022
RHMF-O-227E	Ministarstvo financija Republike Hrvatske	1 EUR	1.000.000.000	6,500	22.7.2022
RHMF-O-247E	Ministarstvo financija Republike Hrvatske	1 EUR	1.400.000.000	5,750	10.7.2024
RHMF-O-257A	Ministarstvo financija Republike Hrvatske	1 HRK	6.000.000.000	4,500	9.7.2025
RHMF-O-26CA	Ministarstvo financija Republike Hrvatske	1 HRK	10.000.000.000	4,250	14.12.2026
RHMF-O-282A	Ministarstvo financija Republike Hrvatske	1 HRK	5.500.000.000	2,875	7.2.2028
RIBA-O-177A	Erste&Steiermärkische Bank d. d.	1 EUR	80.000.000	6,500	18.7.2017
RIBA-O-17BA	Erste&Steiermärkische Bank d. d.	1 HRK	300.000.000	5,875	23.11.2017
ZGHO-O-237A	ZAGREBAČKI HOLDING d.o.o.	1 HRK	2.300.000.000	3,875	15.7.2023

Simbol	Izdavatelj	Nominala	Broj izdanih	Kamata	Dospijeće
Redovito tržište					
GROS-O-17AA	Grad Osijek	1 HRK	25.000.000	5,500	30.10.2017
GRVI-O-17AA	Grad Vinkovci	1 HRK	42.000.000	5,500	23.10.2017
LNGU-O-31AE	LANIŠTE d.o.o.	1 EUR	54.985.733	4,500	15.10.2031
NFDA-O-AA0A	NETA Capital Croatia d.d.	1 HRK	1.530.000	8,000	3.12.2018