



ZAGREBAČKA
BURZA

Zagreb Stock Exchange

Mjesečni izvještaj Lipanj 2017.

Blagi oporavak tržišta; predstavljen 'Progress'

Ulagatelji su na Zagrebačkoj burzi tijekom lipnja bili nešto aktivniji, što je rezultiralo +2,3% većim prometom dionicama unutar knjige ponuda te +114,8% boljim blok-prometom dionicama. U konačnici je ukupni promet bio +25,4% veći nego mjesec ranije, a ukupni volumen +86,8%.

Indeksi su zabilježili blagi oporavak, porastavši od skromnih +0,1% (CROBEX) do solidnih +12% (CROBEXkonstrukt), a pozitivan pomak osjetio se i na tržišnoj kapitalizaciji dionica (+4,5%).

U lipnju su izvanredno revidirani indeksi CROBEX i CROBEXtr obzirom na uvrštenje dodatnog izdanja dionica društva Arena Hospitality Group d.d. u Redovito tržište.

Uz to, iz predmetnih indeksa isključene su dionice društva Viadukt d.d. zbog otvaranja predstečajnog postupka.

Početkom lipnja Zagrebačka burza u suradnji s Hrvatskom agencijom za nadzor financijskih usluga te Središnjim klirinškim depozitarnim društvom održala je 8. godišnju edukaciju za izdavatelje s Uređenog tržišta, koja je i ove godine okupila stotinjak predstavnika uvrštenih društava.

Sredinom mjeseca Hrvatska agencija za nadzor financijskih usluga odobrila je nova Pravila Burze, koja stupaju na snagu u srpnju, a kojima su izvršene izmjene koje se odnose na trgovinu na uređenom tržištu te članstvo, ponajprije zbog uvođenja novog trgovinskog sustava XETRA te zbog usklađenja s Uredbom o zlouporabi tržišta (MAR). Ujedno su izvršene izmjene i u Pravilima CE Enter tržišta te je odobren i novi Cjenik Burze.

Na kraju lipnja Zagrebačka burza predstavila je 'Progress' - novu trgovinsku platformu za mala i srednja poduzeća, putem koje će ona – umjesto dužničkog financiranja – svoj rast moći financirati dioničkim kapitalom. Projekt je podržala i gđa Martina Dalić, potpredsjednica Vlade Republike Hrvatske i ministrica gospodarstva, poduzetništva i obrta, te gđa Vedrana Jelušić Kašić, direktorica Europske banke za obnovu i razvoj za Hrvatsku, Sloveniju, Slovačku i Mađarsku, čiji je Technical Cooperation Fund financijski podržao razvoj Progressa. Početak rada platforme očekuje se početkom 2018. godine.

Zagreb, srpanj 2017. godine

Ovu publikaciju pripremila je i izdala Zagrebačka burza d.d., Zagreb, Ivana Lučića 2a/22 (dalje: Burza).

Publikacija ima za svrhu informiranje javnosti i ne može se ni na koji način smatrati ponudom ili pozivom na kupnju odnosno savjetom o trgovanju ili ulaganju u financijske instrumente niti mišljenjem o povoljnosti ili nepovoljnosti pribavljanja ili prodaje bilo kojeg financijskog instrumenta koji se u njoj navodi, te ista ne može služiti kao zamjena za vlastitu prosudbu i procjenu bilo kojeg korisnika ove publikacije.

Burza ne odgovara za štetu nastalu posljedično korištenju podataka iz ove publikacije.

Burza dozvoljava daljnje korištenje podataka iz ove publikacije uz obavezno navođenje izvora.

Copyright © 2017. Zagrebačka burza d.d.
Zagreb
Ivana Lučića 2a/22

Sva prava pridržana.

Sadržaj:

1	TRGOVINA.....	1
1.1	OPĆENITE KARAKTERISTIKE	1
1.2	DIONICE S NAJVEĆOM TRŽIŠNOM KAPITALIZACIJOM	3
1.3	DIONICE S NAJVEĆIM PROMETOM	4
1.4	PROMET I TRŽIŠNA KAPITALIZACIJA PO SEKTORIMA	5
1.5	PREGLED TRGOVINE DIONICAMA	6
1.6	BLOK PROMET DIONICAMA	7
1.7	PREGLED TRGOVINE OBVEZNICAMA	8
1.8	PREGLED OTC TRGOVINE	8
1.9	DIONICE S NAJVEĆIM PORASTOM CIJENE.....	9
1.10	DIONICE S NAJVEĆIM PADOM CIJENE.....	9
2	ČLANOVI.....	10
2.1	RANG LISTA ČLANOVA PREMA PROMETU DIONICA	10
2.2	RANG LISTA ČLANOVA PREMA PROMETU OBVEZNICA.....	10
2.3	RANG LISTA ČLANOVA PREMA UKUPNOM PROMETU	10
2.4	POPIS DIONICA KOJE IMAJU ODRŽAVATELJA TRŽIŠTA.....	11

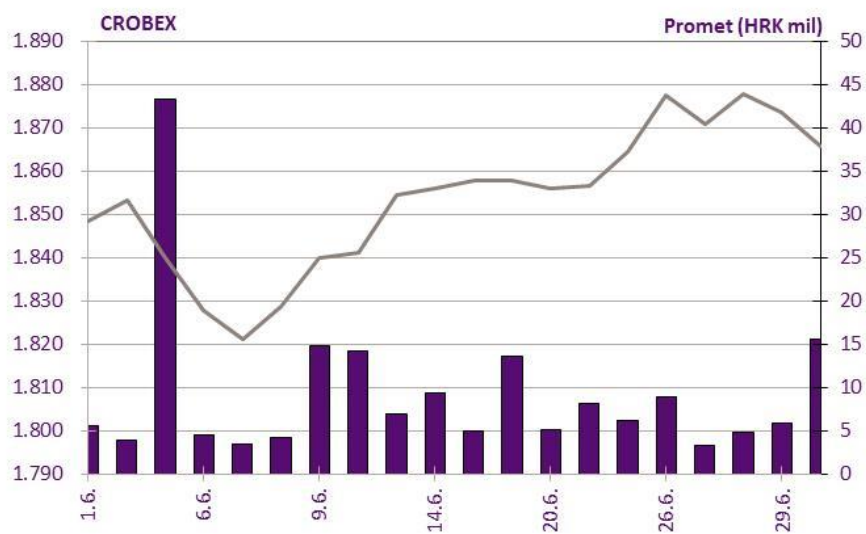
1 Trgovina

1.1 Općenite karakteristike

	Svibanj	Lipanj	% promjene
Promet unutar knjige ponuda			
Dionice	125.897.403	128.732.215	2,3%
Obveznice	13.696.123	4.926.089	-64,0%
Komercijalni zapisi	0	0	-
Strukturirani proizvodi	0	0	-
Blok promet dionica	25.329.750	54.412.835	114,8%
Blok promet obveznica	0	18.797.786	-
Sveukupni promet	164.923.276	206.868.924	25,4%
Volumen unutar knjige ponuda			
Dionice	1.819.720	1.626.406	-10,6%
Obveznice	11.205.259	5.596.366	-50,1%
Komercijalni zapisi	0	0	-
Strukturirani proizvodi	0	0	-
Blok volumen dionica	43.350	2.123.787	4799,2%
Blok volumen obveznica	0	15.000.000	-
Sveukupni volumen	13.068.329	24.346.559	86,3%
OTC transakcije			
Promet	853.838.333	1.409.842.489	65,12%
Volumen	608.934.103	1.121.470.347	84,2%
Broj transakcija	132	244	84,8%
CROBEX [®]	1.864,17	1.865,57	0,1%
CROBEX10 [®]	1.107,10	1.118,65	1,0%
CROBEXplus [®]	1.132,32	1.134,97	0,2%
CROBEXindustrija [®]	1.198,80	1.172,73	-2,2%
CROBEXkonstrukt [®]	800,61	897,82	12,1%
CROBEXnutris [®]	489,55	480,60	-1,8%
CROBEXtr [®]	1.155,55	1.167,08	1,0%
CROBEXtransport [®]	1.081,57	1.088,15	0,6%
CROBEXturist [®]	3.635,76	3.725,21	2,5%
CROBIS [®]	108,69	109,79	1,0%
CROBIstr [®]	159,80	162,01	1,4%
Ukupni broj transakcija	9.191	8.586	-6,6%
Broj aktivnih vrijednosnih papira	115	119	3,5%
Broj dana trgovanja	22	20	-9,1%

(Tržišna kapitalizacija u milijunima kuna)

	Svibanj	Lipanj	% promjene
Tržišna kapitalizacija			
Dionice	136.082,50	142.166,92	4,5%
Obveznice	90.551,28	91.169,96	0,7%
Strukturirani vrijednosni papiri	0,00	0,00	-
Ukupno	226.633,77	233.336,88	3,0%
Prosječni dnevni			
Promet	7.496.513	10.343.446	38,0%
Volumen	594.015	1.217.328	104,9%
Broj transakcija	418	429	2,6%



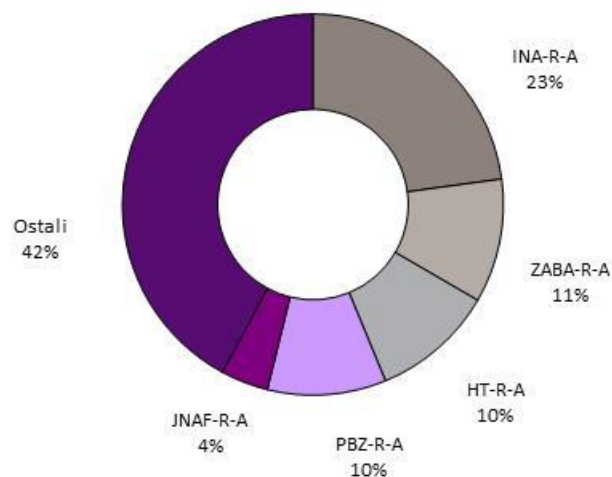
Slika 1: Kretanje indeksa CROBEX® i prometa dionicama



Slika 2: Kretanje obvezničkog indeksa CROBIS®

1.2 Dionice s najvećom tržišnom kapitalizacijom

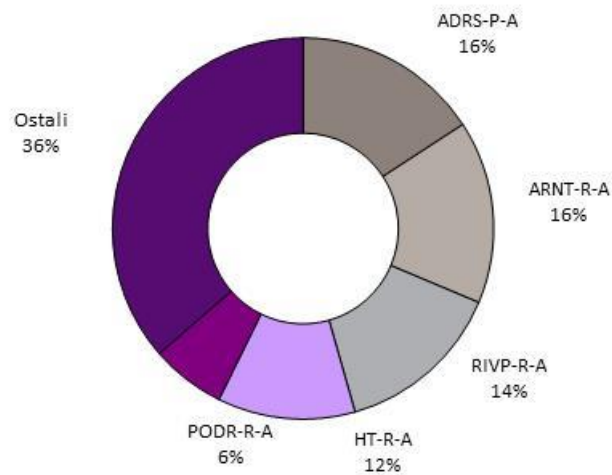
	Oznaka	Izdavatelj	Tržišna kapitalizacija (HRK mil)	Udjel (%)	Kumulativ (%)
1	INA-R-A	Ina d.d.	32.500,0	22,9	22,9
2	ZABA-R-A	Zagrebačka banka d.d.	14.955,3	10,5	33,4
3	HT-R-A	HT d.d.	14.794,0	10,4	43,8
4	PBZ-R-A	PBZ d.d.	14.306,3	10,1	53,8
5	JNAF-R-A	Janaf d.d.	5.743,7	4,0	57,9
6	RIVP-R-A	VALAMAR RIVIERA d.d.	5.600,7	3,9	61,8
7	ADRS-R-A	Adris grupa d.d.	5.288,7	3,7	65,5
8	PLAG-R-A	Plava laguna d.d.	3.441,8	2,4	68,0
9	ADRS-P-A	Adris grupa d.d.	3.141,0	2,2	70,2
10	MAIS-R-A	Maistra d. d.	3.141,0	2,2	72,4
		Ostali	39.254,4	27,6	100,0
		Ukupno	142.166,9	100,0	



Slika 3: Struktura tržišne kapitalizacije

1.3 Dionice s najvećim prometom

	Oznaka	Izdavatelj	Promet (HRK)	Udjel (%)	Kumulativ (%)
1	ADRS-P-A	Adris grupa d.d.	20.357.743	15,8	15,8
2	ARNT-R-A	Arena Hospitality Group d.d.	19.987.450	15,5	31,3
3	RIVP-R-A	VALAMAR RIVIERA d.d.	18.357.597	14,3	45,6
4	HT-R-A	HT d.d.	15.029.715	11,7	57,3
5	PODR-R-A	Podravka d.d.	8.155.813	6,3	63,6
6	INA-R-A	Ina d.d.	6.673.809	5,2	68,8
7	ERNT-R-A	Ericsson Nikola Tesla d.d.	4.277.310	3,3	72,1
8	ATGR-R-A	Atlantic Grupa d.d.	2.724.328	2,1	74,2
9	DLKV-R-A	Dalekovod d.d.	2.539.179	2,0	76,2
10	ZABA-R-A	Zagrebačka banka d.d.	2.509.078	1,9	78,2
		Ostali	28.120.192	21,8	100,0
		Ukupno	128.732.215		



Slika 4: Struktura prometa dionicama

1.4 Promet i tržišna kapitalizacija po sektorima

Oznaka	Sektor	Tržišna kapitalizacija (kn)	Promet (kn)
A	Poljoprivreda, šumarstvo i ribarstvo	488.666.761	33.714
CA	Proizvodnja prehrambenih proizvoda, pića i duhanskih proizvoda	8.442.700.347	11.893.737
CB	Proizvodnja tekstila, odjeće, kože i srodnih proizvoda	50.796.370	51.015
CC	Proizvodnja proizvoda od drva i papira, tiskanje	221.455.572	0
CD	Proizvodnja koksa i rafiniranih naftnih proizvoda	32.500.000.000	6.673.809
CE	Proizvodnja kemikalija i kemijskih proizvoda	349.166.368	200.061
CF	Proizvodnja osnovnih farmaceutskih proizvoda i farmaceutskih pripravaka	6.983.804	1.425
CG	Proizvodnja proizvoda od gume i plastike te proizvodnja ostalih nemetalnih mineralnih proizvoda	0	0
CH	Proizvodnja osnovnih metala i proizvodnja izrađenih metalnih proizvoda, osim strojeva i opreme	78.380.816	8.000
CI	Proizvodnja računala te elektroničkih i optičkih proizvoda	1.685.199.754	4.321.026
CJ	Proizvodnje električne opreme	2.325.942.006	2.890.064
CK	Proizvodnja strojeva i opreme d.n.	0	0
CL	Proizvodnja transportne opreme	1.011.229.182	1.481.669
CM	Ostala prerađivačka industrija, popravak i instaliranje strojeva i opreme	14.826.024	5.697
E	Oskrba vodom; uklanjanje otpadnih voda, gospodarenje otpadom	0	0
F	Građevinarstvo	746.063.876	3.755.308
G	Trgovina na veliko i na malo; popravak motornih vozila i motocikala	3.822.666.642	3.709.633
H	Prijevoz i skladištenje	9.498.284.578	4.952.140
I	Djelatnosti pružanja smještaja te pripreme i usluživanja hrane	21.881.593.172	43.886.621
JA	Izdavačke djelatnosti, filmska djelatnost i djelatnosti snimanja zvučnih zapisa te djelatnosti emitiranja programa	26.244.936	0
JB	Telekomunikacije	14.972.577.364	16.542.400
K	Financijske djelatnosti i djelatnosti osiguranja	33.980.319.247	3.923.457
L	Poslovanje nekretninama	500.370.150	533.975
MA	Pravne, računovodstvene, upravljačke, arhitektonske djelatnosti i inženjerstvo te tehničko ispitivanje i analiza	8.753.001.509	22.857.011
MB	Znanstveno istraživanje i razvoj	166.302.865	946.836
MC	Ostale stručne, znanstvene i tehničke djelatnosti	0	0
N	Administrativne i pomoćne uslužne djelatnosti	0	0
R	Umjetnost, zabava i rekreacija	644.149.111	64.617
	UKUPNO	142.166.920.451	128.732.215

1.5 Pregled trgovine dionicama

(Cijene i promet u kunama, tržišna kapitalizacija u milijunima kuna)

	Najviša	Najniža	Zadnja	Datum zadnje	Promjena cijene (%)	Volumen	Promet	Tržišna kapitalizacija
Službeno tržište								
ADPL-R-A	171,00	165,01	165,73	30.6.2017	-1,91	7.823	1.314.667	696,0
ARNT-R-A	499,99	445,50	471,50	30.6.2017	-1,8	42.768	19.987.450	2.418,2
ATGR-R-A	777,99	741,00	770,35	30.6.2017	0,44	3.583	2.724.328	2.568,6
CROS-P-A	5.699,97	5.149,97	5.149,97	28.6.2017	-14,88	9	50.062	45,1
CROS-R-A	5.500,00	5.303,00	5.451,00	28.6.2017	2,75	16	87.705	2.294,6
DLKV-R-A	24,52	20,04	22,50	30.6.2017	8,17	111.747	2.539.179	556,2
HPB-R-A	568,00	510,02	549,99	30.6.2017	1,85	254	139.116	1.113,5
HT-R-A	183,99	170,76	180,66	30.6.2017	5,03	85.089	15.029.715	14.794,0
IGH-R-A	323,00	213,00	270,98	30.6.2017	20,45	3.450	946.836	166,3
ILRA-R-A	1.325,00	1.325,00	1.325,00	5.6.2017	1,92	10	13.250	399,7
INA-R-A	3.258,00	2.875,00	3.250,00	30.6.2017	13,04	2.090	6.673.809	32.500,0
KOEI-R-A	768,00	724,00	730,02	30.6.2017	-3,94	3.412	2.507.112	1.877,7
LKPC-R-A	557,00	530,30	555,00	29.6.2017	0,91	890	489.146	234,7
LKRI-R-A	46,00	41,00	45,90	28.6.2017	12,67	4.138	178.370	618,8
MDKA-R-A	13.100,00	11.800,00	12.000,00	26.6.2017	-9,09	45	554.404	362,3
MGMA-R-A	0,41	0,39	0,40	12.6.2017	-2,44	5.098	2.024	1,9
OPTE-R-A	3,76	2,62	2,81	30.6.2017	-21,07	453.669	1.512.685	178,6
PODR-R-A	332,01	302,01	324,15	30.6.2017	-0,26	25.885	8.155.813	2.307,9
PTKM-R-A	15,00	13,48	13,62	30.6.2017	-8,59	4.041	57.135	175,3
RIVP-R-A	44,47	40,55	44,44	30.6.2017	6,32	428.968	18.357.597	5.600,7
TPNG-R-A	71,90	63,00	70,10	30.6.2017	0,7	3.136	213.609	612,2
ULPL-R-A	137,00	114,00	126,00	30.6.2017	-8,36	6.943	883.483	73,1
ULJN-R-A	45,00	38,60	38,60	19.6.2017	-21,19	460	18.095	129,6
VART-R-1	14,50	11,52	12,02	26.6.2017	-17,10	3.962	50.980	26,7
VIRO-R-A	365,00	311,01	350,00	30.6.2017	-1,96	2.932	999.332	485,3
ZB-R-A	16,00	14,04	14,04	29.6.2017	-13,87	11.744	184.800	65,1
Redovito tržište								
3MAJ-R-A	35,00	35,00	35,00	12.6.2017	-30,00	3	105	51,2
ACI-R-A	5.903,00	5.800,01	5.800,01	21.6.2017	-1,76	11	64.617	644,1
ADRS-P-A	476,00	453,10	463,00	30.6.2017	-1,49	43.821	20.357.743	3.141,0
ADRS-R-A	580,50	526,40	550,00	29.6.2017	-7,55	1.476	835.910	5.288,7
AGMM-R-A	320,00	319,89	320,00	26.6.2017	6,67	81	25.919	12,0
AMDN-R-A	55,00	50,00	50,00	27.6.2017	0,00	135	7.250	38,3
ATLN-R-A	164,00	143,13	150,00	30.6.2017	3,4	3.642	533.975	500,4
ATPL-R-A	420,00	375,00	395,01	30.6.2017	1,28	5.063	1.981.777	551,2
AUHR-R-A	760,00	667,10	680,19	29.6.2017	1,52	585	403.025	408,1
BD62-R-A	16,99	10,16	14,30	26.6.2017	4,46	1.130	16.173	10,8
BPBA-R-A	6,48	6,46	6,47	28.6.2017	-0,15	38	246	11,6
CKML-R-A	6.300,00	6.151,00	6.200,00	27.6.2017	-1,59	55	342.206	651,0
CRAL-R-A	140,00	140,00	140,00	28.6.2017	75,00	11	1.540	1.386,0
DDJH-R-A	39,99	31,09	34,06	30.6.2017	-7,7	24.617	862.807	258,7
ERNT-R-A	1.315,00	1.150,00	1.247,00	30.6.2017	-4,81	3.386	4.277.310	1.660,6
FMPS-R-A	12,02	12,00	12,00	27.6.2017	0,00	13.715	164.780	24,0
FNVC-R-A	42,10	24,00	24,00	16.6.2017	-23,93	229	5.697	14,8
HBRL-R-A	24,98	14,50	24,00	30.6.2017	65,52	14.243	239.054	344,5
HDEL-R-A	44,00	30,67	38,00	21.6.2017	22,1	1.025	40.267	23,7
HHLD-R-A	3,48	3,00	3,47	30.6.2017	15,67	13.391	43.223	37,2
HIMR-R-A	815,00	815,00	815,00	1.6.2017	0,00	11	8.965	518,2
HMAM-R-A	300,00	300,00	300,00	7.6.2017	0,0	348	104.400	335,8
HMDN-R-A	60,00	59,99	60,00	28.6.2017	3,45	399	23.938	23,6
HMST-R-A	300,00	275,01	280,00	28.6.2017	-3,44	200	57.335	144,4
HPDG-R-A	14,01	12,01	14,01	30.6.2017	-6,66	51	651	73,8
HTCP-R-A	315,00	275,00	315,00	26.6.2017	19,32	443	135.250	172,7
HTPK-R-A	72,96	65,25	69,00	30.6.2017	-0,72	2.755	182.397	170,4
HUPZ-R-A	2.975,00	2.650,00	2.850,02	30.6.2017	5,56	468	1.319.133	1.231,2
HZLA-R-A	159,99	130,00	159,99	26.6.2017	10,34	311	42.935	116,1
IKBA-R-A	1.140,00	1.050,03	1.080,00	30.6.2017	-5,26	160	174.136	159,8

	Najviša	Najniža	Zadnja	Datum zadnje	Promjena cijene (%)	Volumen	Promet	Tržišna kapitalizacija
IMZV-R-A	50,00	31,00	31,00	19.6.2017	-47,46	33	1.425	7,0
INGR-R-A	5,07	4,32	4,76	30.6.2017	3,70	167.727	800.552	64,5
IPKK-R-A	114,20	94,10	94,10	29.6.2017	-18,16	819	85.366	67,3
JDGT-R-A	1.052,33	1.000,03	1.015,04	30.6.2017	0,00	521	534.137	112,5
JDOS-R-A	3.361,00	3.361,00	3.361,00	6.6.2017	-3,97	7	23.527	420,1
JDPL-R-A	33,79	24,00	27,03	29.6.2017	-8,59	5.829	164.083	44,2
JNAF-R-A	5.749,99	5.700,00	5.700,00	29.6.2017	0,00	63	359.150	5.743,7
KABA-R-A	6,00	5,51	6,00	14.6.2017	0,00	121	711	8,0
KODT-P-A	1.485,04	1.420,00	1.420,00	27.6.2017	-5,33	146	215.189	87,2
KODT-R-A	1.648,00	1.500,00	1.648,00	29.6.2017	2,30	111	167.763	320,0
KOES-R-A	550,00	550,00	550,00	16.6.2017	0,00	1.833	1.008.150	71,7
KRAS-R-A	503,00	470,00	470,00	30.6.2017	-6,00	2.387	1.164.829	645,6
KTJV-R-A	34,10	30,00	30,00	30.6.2017	6,50	259	7.795	171,8
LPLH-R-A	190,00	170,61	184,00	29.6.2017	-2,18	799	146.844	121,9
LRHC-R-A	1.800,00	1.649,00	1.700,00	29.6.2017	6,32	255	445.355	514,5
LRH-R-A	3.899,99	3.602,03	3.790,00	28.6.2017	1,20	124	463.559	1.147,0
LURA-R-A	437,00	380,00	437,00	27.6.2017	0,00	52	21.654	1.311,0
MAIS-R-A	299,10	277,01	287,00	29.6.2017	-1,03	2.776	799.673	3.141,0
MIV-R-A	4.000,00	4.000,00	4.000,00	30.6.2017	11,1	2	8.000	60,1
OLVD-R-A	106,00	106,00	106,00	2.6.2017	5,28	14	1.484	49,7
PBZ-R-A	772,00	750,00	750,01	30.6.2017	-2,60	453	341.662	14.306,27
PIKR-R-A	75,50	68,06	75,00	30.6.2017	0,0	704	52.749	15,2
PLAG-R-A	6.300,00	6.100,05	6.300,00	30.6.2017	3,11	136	841.383	3.441,8
PLCH-R-A	119,00	119,00	119,00	30.6.2017	-0,83	78	9.282	15,1
PLJK-R-A	7,50	4,58	4,58	30.6.2017	-38,93	4.131	25.852	4,8
PUNT-R-A	1,00	1,00	1,00	9.6.2017	0,00	35	35	1,3
QRNE-R-A	8,50	8,19	8,19	21.6.2017	2,38	2.500	20.909	18,5
RIZO-R-A	69,99	62,59	65,83	30.6.2017	-5,96	660	43.716	24,6
SAPN-R-A	265,00	230,00	264,00	30.6.2017	7,76	564	142.925	173,9
SLPF-R-A	52,98	47,09	48,02	30.6.2017	-9,40	3.935	189.617	160,7
SLRS-R-A	1.050,00	950,00	1.000,00	26.6.2017	5,26	60	59.166	617,7
SNBA-R-A	37,01	25,01	31,13	30.6.2017	-22,23	1.089	36.108	28,6
THNK-R-A	650,00	510,00	576,01	28.6.2017	14,1	417	244.449	109
TRFM-R-A	100,00	100,00	100,00	7.6.2017	-33,33	10	1.000	3,6
TUHO-R-A	3.050,00	3.000,00	3.000,00	30.6.2017	-3,23	247	743.889	1.100,3
VDKT-R-A	145,00	80,00	120,59	29.6.2017	45,32	7.646	931.414	55,1
VLEN-R-B	8,80	7,06	8,00	28.6.2017	5,12	19.132	148.801	134,5
ZABA-R-A	47,93	44,51	46,70	30.6.2017	0,24	55.512	2.509.078	14.955,3
ZVCV-R-A	50,00	21,00	44,00	29.6.2017	99,91	1.254	47.465	13,5

1.6 Blok promet dionicama

(cijene i promet u kunama)

	Najviša	Najniža	Volumen	Promet
Službeno tržište				
RIVP-R-A	42,00	42,00	75.000	3.150.000
Redovito tržište				
ADRS-P-A	471,00	471,00	19.386	9.130.806
AGMM-R-A	361,00	361,00	8.676	3.132.036
HPDG-R-A	19,30	19,30	2.020.725	38.999.993
Ukupno			2.123.787	54.412.835

1.7 Pregled trgovine obveznicama

(Sve cijene u % nominalne, promet u kunama)

	Najviša	Najniža	Zadnja	Datum zadnje	Volumen	Promet
Trgovina unutar knjige ponuda						
Blok						
RHMF-O-247E	120,7	120,7	120,7	42912	500.000	4.473.886
RHMF-O-282A	98,8	98,77	98,77	42914	14.500.000	14.323.900
Ukupno blok					15.000.000	18.797.786
Redovni						
FNOI-D-177A	99,92	99,92	99,92	16.6.2017	2.979	22.043
FNOI-D-181A	98,43	98,43	98,43	16.6.2017	2.979	21.714
FNOI-D-187A	96,51	96,51	96,51	16.6.2017	2.979	21.290
FNOI-D-191A	94,17	94,17	94,17	16.6.2017	2.979	20.774
FNOI-D-197A	91,46	91,46	91,46	16.6.2017	2.979	20.176
LNGU-O-31AE	20,00	20,00	20,00	12.6.2017	6.628	9.828
OPTE-O-142A	85,00	71,00	85,00	29.6.2017	2.621.877	586.556
RHMF-O-19BA	109,90	109,90	109,90	5.6.2017	100.000	814.462
RHMF-O-203A	114,70	114,55	114,70	20.6.2017	992.965	1.138.181
RHMF-O-203E	114,00	114,00	114,00	26.6.2017	60.000	507.065
RHMF-O-282A	98,00	98,00	98,00	2.6.2017	1.800.000	1.764.000
Ukupno redovni					5.596.366	4.926.089
Sveukupno					20.596.366	23.723.875

1.8 Pregled OTC trgovine

(cijene su izražene u % nominalne, a promet u kunama)

	Najviša	Najniža	Zadnja	Datum zadnje	Volumen	Promet
Dionice						
AGMM-R-A	365,00	365,00	365,00	5.6.2017	1.750	638.750
BRIN-R-A	25,00	25,00	25,00	7.6.2017	5.159	128.975
FMPS-R-A	12,02	12,00	12,00	26.6.2017	22.773	273.338
HTPK-R-A	69,50	69,50	69,50	13.6.2017	18.000	1.251.000
HUPZ-R-A	2.700,00	2.700,00	2.700,00	5.6.2017	100	270.000
KBZ-R-A	154,00	154,00	154,00	29.6.2017	35.720	5.500.880
SUKC-R-A	148,10	148,10	148,10	9.6.2017	710.890	105.282.809
Ukupno Dionice					794.392	113.345.752
Obveznice						
HP-O-19BA	105,60	105,50	105,60	30.6.2017	3.000.000	3.166.000
RHMF-O-17BA	102,72	102,37	102,38	29.6.2017	185.790.000	190.541.218
RHMF-O-187A	105,15	104,95	105,15	27.6.2017	303.725.955	318.993.857
RHMF-O-19BA	110,60	109,80	110,42	29.6.2017	2.700.000	22.026.732
RHMF-O-203A	114,70	114,10	114,70	20.6.2017	1.200.000	1.371.600
RHMF-O-203E	114,50	113,95	114,20	30.6.2017	8.110.000	68.591.423
RHMF-O-217A	103,80	102,60	103,20	30.6.2017	80.640.000	83.433.400
RHMF-O-222A	101,40	100,70	101,40	21.6.2017	32.860.000	33.212.985
RHMF-O-227E	122,50	122,20	122,20	8.6.2017	2.000.000	18.143.766
RHMF-O-247E	120,90	120,42	120,82	26.6.2017	3.210.000	28.712.852
RHMF-O-257A	113,30	113,05	113,10	30.6.2017	124.500.000	140.908.500
RHMF-O-26CA	112,20	110,10	112,15	21.6.2017	152.000.000	169.785.500
RHMF-O-282A	98,90	97,50	98,63	30.6.2017	208.940.000	205.338.905
RIBA-O-17BA	102,30	102,20	102,30	2.6.2017	12.000.000	12.270.000
Ukupno Obveznice					1.120.675.955	1.296.496.737
Ukupno					1.121.470.347	1.409.842.489

1.9 Dionice s najvećim porastom cijene

Oznaka	Izdavatelj	Svibanj 2017.		Lipanj 2017.		% promjene
		Cijena	Datum	Cijena	Datum	
ZVCV-R-A	Zvečevo d.d.	22,01	25.5.2017	44,00	29.6.2017	99,91
CRAL-R-A	Croatia airlines d.d.	80,00	29.5.2017	140,00	28.6.2017	75,00
HBRL-R-A	Hoteli Brela d.d.	14,50	26.5.2017	24,00	30.6.2017	65,52
VDKT-R-A	Viadukt d.d.	82,98	31.5.2017	120,59	29.6.2017	45,32
HDEL-R-A	Hidroelektra niskogradnja d.d.	31,13	15.5.2017	38,00	21.6.2017	22,07
IGH-R-A	Institut IGH d.d.	224,97	31.5.2017	270,98	30.6.2017	20,45
HTCP-R-A	Hoteli Tučepi, d.d.	264,00	15.5.2017	315,00	26.6.2017	19,32
HHLD-R-A	Hoteli Haludovo Malinska d.d.	3,00	31.5.2017	3,47	30.6.2017	15,67
THNK-R-A	Tehnika d.d.	505,00	31.5.2017	576,01	28.6.2017	14,06
INA-R-A	Ina d.d.	2.875,00	31.5.2017	3.250,00	30.6.2017	13,04
LKRI-R-A	Luka Rijeka d.d.	40,74	29.5.2017	45,90	28.6.2017	12,67
MIV-R-A	MIV d.d.	3.600,00	3.5.2017	4.000,00	30.6.2017	11,11
HZLA-R-A	Hoteli Zlatni rat d.d.	145,00	26.5.2017	159,99	26.6.2017	10,34
DLKV-R-A	Dalekovod d.d.	20,80	31.5.2017	22,50	30.6.2017	8,17

1.10 Dionice s najvećim padom cijene

Oznaka	Izdavatelj	Svibanj 2017.		Lipanj 2017.		% promjene
		Cijena	Datum	Cijena	Datum	
IMZV-R-A	Imunološki zavod d.d.	59,00	15.5.2017	31,00	19.6.2017	-47,46
PLJK-R-A	Puljanka d.d.	7,50	31.5.2017	4,58	30.6.2017	-38,93
TRFM-R-A	Terra firma d. d.	150,00	30.5.2017	100,00	7.6.2017	-33,33
3MAJ-R-A	3. MAJ Brodogradilište d. d.	50,00	13.4.2017	35,00	12.6.2017	-30,00
FNVC-R-A	Finvest Corp d. d.	31,55	19.4.2017	24,00	16.6.2017	-23,93
SNBA-R-A	Slatinska banka d.d.	40,03	22.5.2017	31,13	30.6.2017	-22,23
ULJN-R-A	ULJANIK, d. d.	48,98	25.4.2017	38,60	19.6.2017	-21,19
OPTE-R-A	OT-OPTIMA TELEKOM d.d.	3,56	31.5.2017	2,81	30.6.2017	-21,07
IPKK-R-A	Termes grupa d.d.	114,98	30.5.2017	94,10	29.6.2017	-18,16
VART-R-1	Varteks d. d.	14,50	31.5.2017	12,02	26.6.2017	-17,10
CROS-P-A	Croatia osiguranje d.d.	6.050,00	25.5.2017	5.149,97	28.6.2017	-14,88
ZB-R-A	Zagrebačka burza d.d.	16,30	29.5.2017	14,04	29.6.2017	-13,87
SLPF-R-A	SZAIF d.d.	53,00	31.5.2017	48,02	30.6.2017	-9,40
MDKA-R-A	Medika d.d.	13.200,00	30.5.2017	12.000,00	26.6.2017	-9,09

2 Članovi

2.1 Rang lista članova prema prometu dionica

Rang	Član	Promet dionica (HRK)	Udjel (%)
1	Interkapital vrijednosni papiri d.o.o.	101.917.400	27,28
2	Zagrebačka banka d.d.	97.293.201	26,04
3	Fima vrijednosnice d.o.o.	41.776.079	11,18
4	HITA vrijednosnice d.d.	35.092.821	9,39
5	Privredna banka Zagreb d.d.	28.389.946	7,60
6	Agram brokeri d.d.	24.780.336	6,63
7	Erste&Steiermarkische Bank d.d.	17.640.532	4,72
8	Raiffeisenbank Austria d.d.	5.157.138	1,38
9	ADDIKO BANK d.d.	3.958.778	1,06
10	Splitska banka d.d.	3.627.918	0,97

2.2 Rang lista članova prema prometu obveznica

Rang	Član	Promet obveznica (HRK)	Udjel (%)
1	Interkapital vrijednosni papiri d.o.o.	38.151.079	80,41
2	Erste&Steiermarkische Bank d.d.	4.482.933	9,45
3	ADDIKO BANK d.d.	2.742.156	5,78
4	Credos d.o.o.	814.462	1,72
5	Agram brokeri d.d.	582.591	1,23
6	OTP banka d.d.	572.750	1,21
7	Croatia banka d.d.	40.951	0,09
8	Privredna banka Zagreb d.d.	35.328	0,07
9	Splitska banka d.d.	25.500	0,05

2.3 Rang lista članova prema ukupnom prometu

Rang	Član	Ukupni promet (HRK)	Udjel (%)
1	Interkapital vrijednosni papiri d.o.o.	140.068.478	33,27
2	Zagrebačka banka d.d.	97.293.201	23,11
3	Fima vrijednosnice d.o.o.	41.776.079	9,92
4	HITA vrijednosnice d.d.	35.092.821	8,34
5	Privredna banka Zagreb d.d.	28.425.273	6,75
6	Agram brokeri d.d.	25.362.927	6,02
7	Erste&Steiermarkische Bank d.d.	22.123.465	5,25
8	ADDIKO BANK d.d.	6.700.935	1,59
9	Raiffeisenbank Austria d.d.	5.157.138	1,22
10	Splitska banka d.d.	3.653.418	0,87

2.4 Popis dionica koje imaju održavatelja tržišta

R.br.	Dionica	Izdavatelj	Održavatelji tržišta
1	ADPL-R-A	AD Plastik d.d.	Interkapital vrijednosni papiri d.o.o.
2	ATGR-R-A	Atlantic Grupa d.d.	ZABA d.d.
3	ATGR-R-A	Atlantic Grupa d.d.	Interkapital vrijednosni papiri d.o.o.
4	HT-R-A	HT d.d.	Interkapital vrijednosni papiri d.o.o.
5	KOEI-R-A	Končar - Elektroindustrija d.d.	Interkapital vrijednosni papiri d.o.o.
6	PODR-R-A	Podravka d.d.	Interkapital vrijednosni papiri d.o.o.
7	PODR-R-A	Podravka d.d.	ZABA d.d.
8	RIVP-R-A	VALAMAR RIVIERA d.d.	ZABA d.d.
9	RIVP-R-A	VALAMAR RIVIERA d.d.	Interkapital vrijednosni papiri d.o.o.
10	TPNG-R-A	TANKERSKA NEXT GENERATION d.d.	ZABA d.d.
11	ULPL-R-A	Uljanik Plovidba d.d.	RBA d.d.