



ZAGREBAČKA BURZA  
THE ZAGREB STOCK EXCHANGE

Pregled trgovine  
u prvom tromjesečju 2016.  
godine

Zagreb, travanj 2016. godine

Ovu publikaciju pripremila je i izdala Zagrebačka burza d.d., Zagreb, Ivana Lučića 2a/22 (dalje: Burza).

Publikacija ima za svrhu informiranje javnosti i ne može se ni na koji način smatrati ponudom ili pozivom na kupnju odnosno savjetom o trgovanju ili ulaganju u financijske instrumente niti mišljenjem o povoljnosti ili nepovoljnosti pribavljanja ili prodaje bilo kojeg financijskog instrumenta koji se u njoj navodi, te ista ne može služiti kao zamjena za vlastitu prosudbu i procjenu bilo kojeg korisnika ove publikacije.

Burza ne odgovara za štetu nastalu posljedično korištenju podataka iz ove publikacije.

Burza dozvoljava daljnje korištenje podataka iz ove publikacije uz obavezno navođenje izvora.

Copyright © 2016. Zagrebačka burza d.d.

Zagreb

Ivana Lučića 2a/22

Sva prava pridržana.

# Sadržaj:

<b>1</b>	<b>UVOD</b>	<b>1</b>
1.1	ZAGREBAČKA BURZA U PRVOM TROMJESEČJU 2016. GODINI	1
<b>2</b>	<b>TRGOVINA</b>	<b>2</b>
2.1	USPOREDBA S PRETHODNIM TROMJESEČJEM	2
2.2	USPOREDBA S ISTIM RAZDOBLJEM PROŠLE GODINE	3
2.3	PREGLED TRGOVINE PO MJESECIMA	4
2.4	INDEKSI	5
2.5	PROMET I TRŽIŠNA KAPITALIZACIJA PO SEKTORIMA	8
2.6	DIONICE S NAJVEĆOM TRŽIŠNOM KAPITALIZACIJOM	10
2.7	DIONICE S NAJVEĆOM FREE FLOAT TRŽIŠNOM KAPITALIZACIJOM	11
2.8	DIONICE S NAJVEĆIM PROMETOM	12
2.9	DIONICE S NAJVEĆOM BRZINOM PROMETA	13
2.10	NAJVEĆI DNEVNI PROMET	13
2.11	NAJVEĆE TRANSAKCIJE DIONICAMA U TRGOVINI UNUTAR KNJIGE PONUDA	13
2.12	PREGLED TRGOVINE DIONICAMA	14
2.13	PREGLED TRGOVINE STRUKTURIRANIM PROIZVODIMA	16
2.14	PREGLED TRGOVINE OBVEZNICAMA	18
2.15	PREGLED OTC TRGOVINE	19
<b>3</b>	<b>ČLANOVI</b>	<b>20</b>
3.1	RANG LISTA ČLANOVA PREMA PROMETU DIONICA	20
3.2	RANG LISTA ČLANOVA PREMA PROMETU STRUKTURIRANIH PROIZVODA	20
3.3	RANG LISTA ČLANOVA PREMA PROMETU OBVEZNICA	21
3.4	RANG LISTA ČLANOVA PREMA UKUPNOM PROMETU	21
3.5	RANG LISTA ČLANOVA PREMA BROJU TRANSAKCIJA	21
3.6	POPIS DIONICA KOJE IMAJU SPECIJALISTE	22
<b>4</b>	<b>KORPORATIVNE AKCIJE</b>	<b>22</b>
4.1	NOVA UVRŠTENJA	22
4.1.1	<i>Dionice</i>	22
4.1.2	<i>Obveznice</i>	22
4.1.3	<i>Strukturirani proizvodi</i>	23
4.2	PRESTANCI UVRŠTENJA	23
4.2.1	<i>Dionice</i>	23
4.2.1	<i>Strukturirani proizvodi</i>	24
4.3	DODATNA IZDANJA	25
4.3.1	<i>Dionice</i>	25
4.3.1	<i>Obveznice</i>	25
4.4	SMANJENJA TEMELJNOG KAPITALA	25
4.5	KONVERZIJE DIONICA	25
<b>5</b>	<b>POPIS UVRŠTENIH VRIJEDNOSNIH PAPIRA</b>	<b>26</b>
5.1	DIONICE	26
5.2	OBVEZNICE	31
5.3	PRAVA	32
5.4	STRUKTURIRANI PROIZVODI	32



# 1 Uvod

## 1.1 Zagrebačka burza u prvom tromjesečju 2016. godini

### Prvi kvartal u znaku korekcije

Prvi kvartal obilježen je slabijim trgovanjem dionicama unutar knjige ponuda (-34,5%), koje je donekle kompenzirano bolji prometom strukturiranim proizvodima i obveznicama (+350,6%) te rastom blok-prometa. U konačnici je ukupni promet unutar knjige ponuda bio +4,2% bolji nego u prethodnom kvartalu, ali i -10,2% manji nego u istom razdoblju prošle godine.

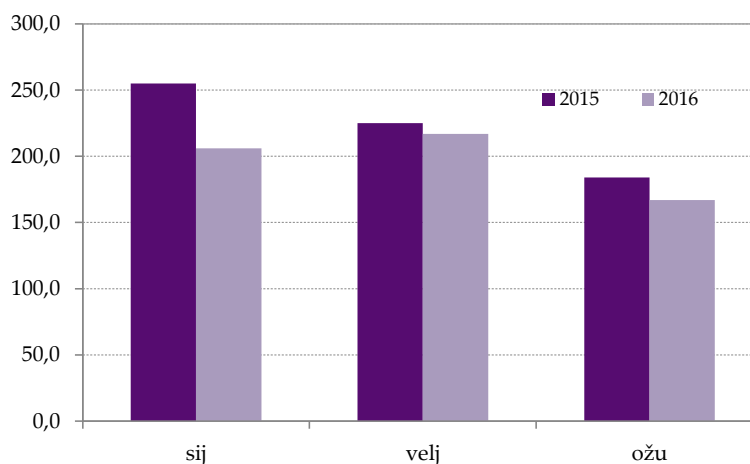
Trgovano je aktivnije, mjereno volumenom, koji je ukupno porastao čak +270% u odnosu na prethodni kvartal, a ukupna tržišna kapitalizacija smanjila se za -0,5%.

Indeksi su uglavnom korigirani, i to u rasponu od -1,1% (CROBEXtr) do -17,9% (CROBEXkonstrukt), a ojačali su jedino CROBEXindustrija (+0,7%) i CROBEXturist (+20,4%).

Akademija Zagrebačke burze u prvome je kvartalu organizirala okrugli stol pod nazivom „Demografija i utjecaj na gospodarski rast, mirovinski sustav i tržište kapitala“, gdje su dotaknuta izuzetno važna pitanja poput aktualne izbjegličke krize te spremnosti Hrvatske na uvoz radne snage, važnosti projekcije demografskih promjena za gospodarski rast i makroekonomsku politiku, održivosti mirovina uz demografsko starenje stanovništva Hrvatske i dr. Akademija Zagrebačke burze i ove se godine aktivno uključila u obilježavanje međunarodnog Tjedna novca, tijekom kojeg je Akademiju posjetilo više od 200 učenika i studenata, a od njenog osnivanja 2010. kroz razne edukativne aktivnosti prošlo je više od 4500 pojedinaca.

Na samom kraju kvartala SEE Link, regionalna platforma za trgovanje vrijednosnim papirima koju su utemeljile Bugarska, Makedonska i Zagrebačka burza, a poduprta je od strane Europske banke za obnovu i razvoj (EBRD), postala je u potpunosti operativna. U veljači su SEE Linku pristupile i burze iz Beograda i Ljubljane, dodano ojačavši mrežu burzi članica ove inicijative.

SEE Link će omogućiti integraciju regionalnog tržišta kapitala čija je tržišna kapitalizacija oko \$ 30 milijardi u gotovo 400 vrijednosnica uvrštenih na tri burze, kako bi se pozitivno utjecalo na likvidnost te omogućio jednostavniji i efikasniji pristup za investitore i lokalne brokere.



Slika 1: Kretanje prometa unutar knjige ponuda (mil kn)

## 2 Trgovina

### 2.1 Usporedba s prethodnim tromjesečjem

	Četvrto tromjesečje 2015.	Prvo tromjesečje 2016.	% promjene
<b>Promet unutar knjige ponuda</b>			
Dionice	625.552.927	409.513.499	-34,5%
Obveznice	40.093.953	180.682.397	350,6%
Prava	0	0	-
Komercijalni zapisi	0	0	-
Strukturirani proizvodi	16.509.883	21.366.254	29,4%
Blok promet dionica	186.934.148	259.695.404	38,9%
Blok promet obveznica.	29.509.755	64.824.217	119,7%
<b>Sveukupni promet</b>	<b>898.600.665</b>	<b>936.081.771</b>	<b>4,2%</b>
<b>Volumen unutar knjige ponuda</b>			
Dionice	7.385.653	5.985.217	-19,0%
Obveznice	31.997.595	156.614.760	389,5%
Prava	0	0	-
Komercijalni zapisi	0	0	-
Strukturirani proizvodi	606.447	809.392	33,5%
Blok volumen dionica	269.216	2.063.441	666,5%
Blok volumen obveznica	21.000.000	61.199.462	191,4%
<b>Sveukupni volumen</b>	<b>61.258.911</b>	<b>226.672.272</b>	<b>270,0%</b>
<b>OTC transakcije</b>			
Promet	6.572.347.666	9.210.312.578	40,1%
Volumen	4.907.573.261	7.999.117.787	63,0%
Broj transakcija	618	727	17,6%
CROBEX <sup>®</sup>	1.745,44	1.669,68	-4,3%
CROBEX10 <sup>®</sup>	1.007,14	982,04	-2,5%
CROBEXplus <sup>®</sup>	940,18	907,85	-3,4%
CROBEXindustrija <sup>®</sup>	910,74	917,44	0,7%
CROBEXkonstrukt <sup>®</sup>	499,03	409,90	-17,9%
CROBEXnutris <sup>®</sup>	805,73	730,97	-9,3%
CROBEXtr <sup>®</sup>	1.009,78	998,66	-1,1%
CROBEXtransport <sup>®</sup>	1.262,35	788,71	-37,5%
CROBEXturist <sup>®</sup>	2.068,44	2.489,49	20,4%
CROBIS <sup>®</sup>	104,95	106,88	1,8%
CROBIStr <sup>®</sup>	137,30	148,89	8,4%
Ukupni broj transakcija	38.662	31.180	-19,4%
Broj aktivnih vrijednosnih papira	244	237	-2,9%
Broj dana trgovanja	62	61	-1,6%

<i>(Tržišna kapitalizacija u milijunima kuna)</i>	Četvrto tromjesečje 2015.	Prvo tromjesečje 2016.	% promjene
<b>Tržišna kapitalizacija</b>			
Dionice	128.137,1	122.649,4	-4,3%
Obveznice	78.993,8	83.372,4	5,5%
Strukturirani proizvodi	1.724,2	1.728,3	0,2%
<b>Ukupno</b>	<b>208.855,0</b>	<b>207.750,1</b>	<b>-0,5%</b>
<b>Prosječni dnevni</b>			
Promet	14.493.559	15.345.603	5,9%
Volumen	988.047	3.715.939	276,1%
Broj transakcija	624	511	-18,1%

## 2.2 Usporedba s istim razdobljem prošle godine

	Prvo tromjesečje 2015.	Prvo tromjesečje 2016.	% promjene
<b>Promet unutar knjige ponuda</b>			
Dionice	591.554.039	409.513.499	-30,8%
Obveznice	72.526.924	180.682.397	149,1%
Prava	2.000	0	-100,0%
Komercijalni zapisi	0	0	
Strukturirani proizvodi	25.985.354	21.366.254	-17,8%
Blok promet dionica	260.537.336	259.695.404	-0,3%
Blok promet obveznica.	93.346.616	64.824.217	-30,6%
<b>Sveukupni promet</b>	<b>1.043.952.268</b>	<b>936.081.771</b>	<b>-10,3%</b>
<b>Volumen unutar knjige ponuda</b>			
Dionice	10.088.419	5.985.217	-40,7%
Obveznice	28.241.923	156.614.760	454,5%
Prava	2.000	0	-100,0%
Komercijalni zapisi	0	0	
Strukturirani proizvodi	708.991	809.392	14,2%
Blok volumen dionica	1.245.634	2.063.441	65,7%
Blok volumen obveznica	88.532.700	61.199.462	-30,9%
<b>Sveukupni volumen</b>	<b>128.819.667</b>	<b>226.672.272</b>	<b>76,0%</b>
<b>OTC transakcije</b>			
Promet	4.459.670.852	9.210.312.578	106,5%
Volumen	2.874.787.363	7.999.117.787	178,3%
Broj transakcija	650	727	11,8%

(Tržišna kapitalizacija u milijunima kuna)	Prvo tromjesečje 2015.	Prvo tromjesečje 2016.	% promjene
CROBEX®	1.712,82	1.669,68	-2,5%
CROBEX10®	998,36	982,04	-1,6%
CROBEXplus®	932,13	907,85	-2,6%
CROBEXindustrija®	871,96	917,44	5,2%
CROBEXkonstrukt®	526,74	409,90	-22,2%
CROBEXnutris®	789,88	730,97	-7,5%
CROBEXtr®	990,98	998,66	0,8%
CROBEXtransport®	1.111,13	788,71	-29,0%
CROBEXturist®	2.168,06	2.489,49	14,8%
CROBIS®	107,7944	106,8763	-0,9%
CROBIStr®	142,6882	148,8939	4,3%
Ukupni broj transakcija	60.555	31.180	-48,5%
Broj aktivnih vrijednosnih papira	249	237	-4,8%
Broj dana trgovanja	62	61	-1,6%
<b>Tržišna kapitalizacija</b>			
Dionice	129.639,8	122.649,4	-5,4%
Obveznice	77.131,1	83.372,4	8,1%
Strukturirani proizvodi	1.541,7	1.728,3	12,1%
Ukupno	<b>208.312,6</b>	<b>207.750,1</b>	-0,3%
<b>Prosječni dnevni</b>			
Promet	16.837.940	15.345.603	-8,9%
Volumen	2.077.737	3.715.939	78,8%
Broj transakcija	977	511	-47,7%

## 2.3 Pregled trgovine po mjesecima

(Tržišna kapitalizacija u milijunima kuna)

Mjesec	Broj transakcija		Volumen		Broj aktivnih vrijednosnih papira	Tržišna kapitalizacija
	Ukupni	Prosječni dnevni	Ukupni	Prosječni dnevni		
Siječanj	8.980	473	81.759.148	4.303.113	198	202.728,0
Veljača	11.602	552	108.438.265	5.163.727	190	201.878,1
Ožujak	10.598	505	36.474.859	1.736.898	179	207.750,1
<b>Ukupno</b>	<b>31.180</b>	<b>511</b>	<b>226.672.272</b>	<b>3.715.939</b>	<b>237</b>	

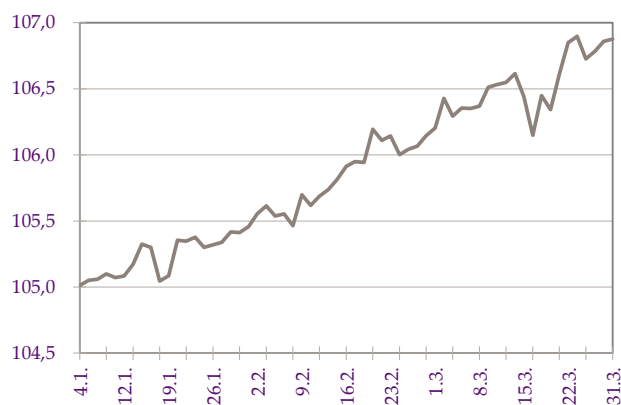
(Promet u milijunima kuna)

Mjesec	Dionice		Obveznice		Strukturirani proizvodi		Ukupni promet
	Promet	Udjel %	Promet	Udjel %	Promet	Udjel %	
Siječanj	226,8	70,1	87,9	27,2	8,8	2,7	323,5
Veljača	237,8	65,1	119,9	32,8	7,5	2,0	365,1
Ožujak	204,6	82,7	37,7	15,2	5,1	2,1	247,5
<b>Ukupno</b>	<b>669,2</b>	<b>71,5</b>	<b>245,5</b>	<b>26,2</b>	<b>21,4</b>	<b>2,3</b>	<b>936,1</b>

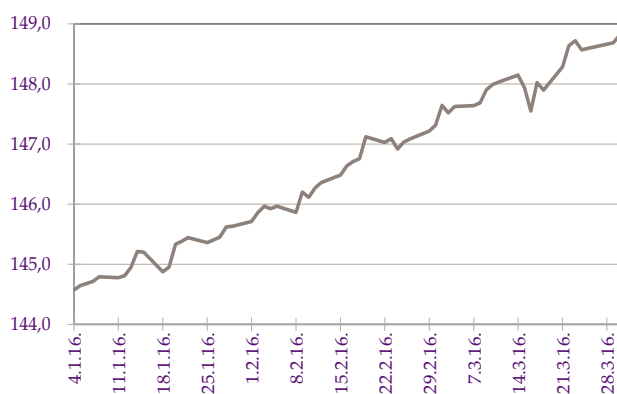


## 2.4 Indeksi

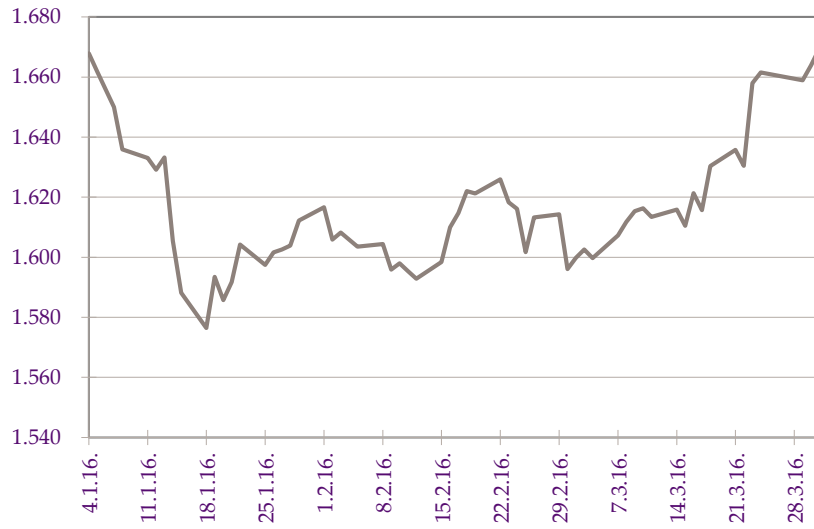
	Najviša	Najniža	Zadnja	Promjena (%)	Volumen	Promet
<b>Dionički indeksi</b>						
CROBEX®	1.689,79	1.570,05	1.669,68	-1,18	4.780.137	289.504.009
CROBEX10®	989,27	920,82	982,04	-0,73	2.870.614	240.876.096
CROBEXplus®	969,95	875,98	907,85	-6,37	4.855.686	294.307.503
CROBEXindustrija®	964,99	879,15	917,44	-4,93	647.138	44.084.739
CROBEXkonstrukt®	480,44	406,20	409,90	-14,62	470.400	5.631.771
CROBEXnutris®	784,77	700,86	730,97	-6,55	190.472	58.423.865
CROBEXtr®	1.009,59	939,46	998,66	-1,14	4.780.137	289.504.009
CROBEXtransport®	892,99	714,01	788,71	-11,32	130.769	13.386.828
CROBEXturist®	2.564,34	2.352,82	2.489,49	-2,72	2.018.599	53.901.136
<b>Obveznički indeksi</b>						
CROBIS®	106,90	105,01	106,88	1,71	6.236.904.870	7.321.397.474
CROBIStr®	148,89	144,57	148,89	2,97	6.236.904.870	7.321.397.474



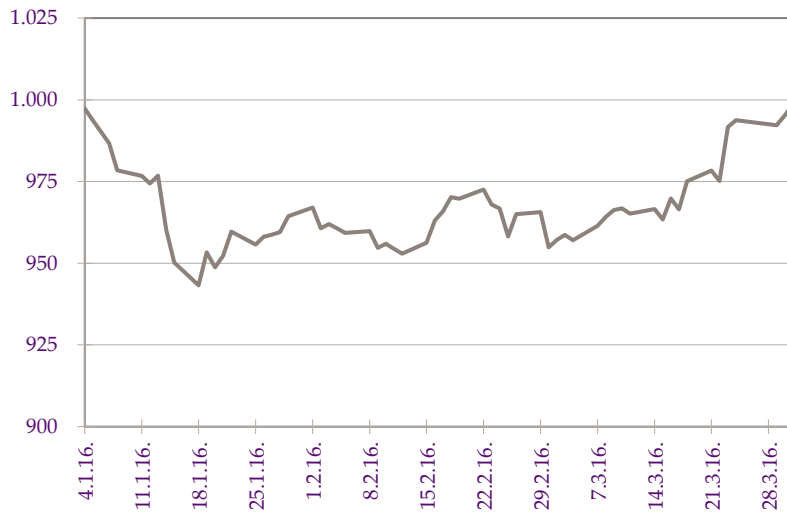
Slika 2: Kretanje obvezničkog indeksa CROBIS®



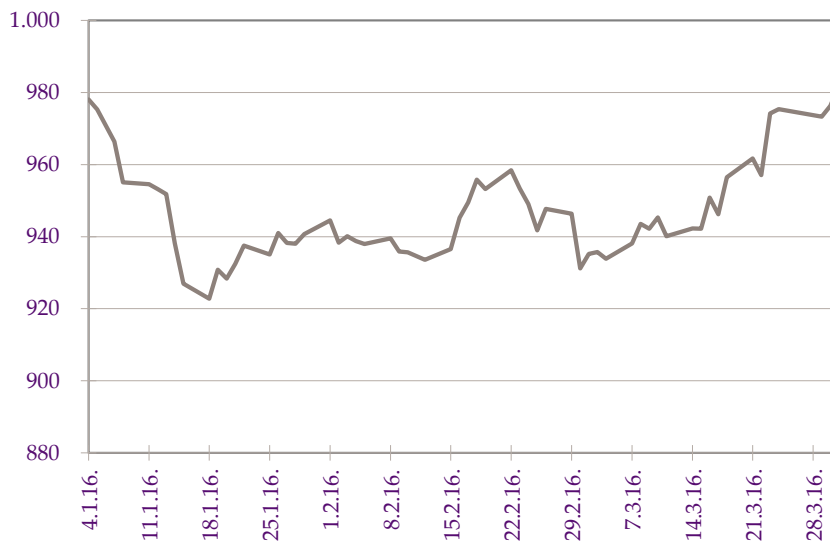
Slika 3: Kretanje obvezničkog indeksa CROBIStr®



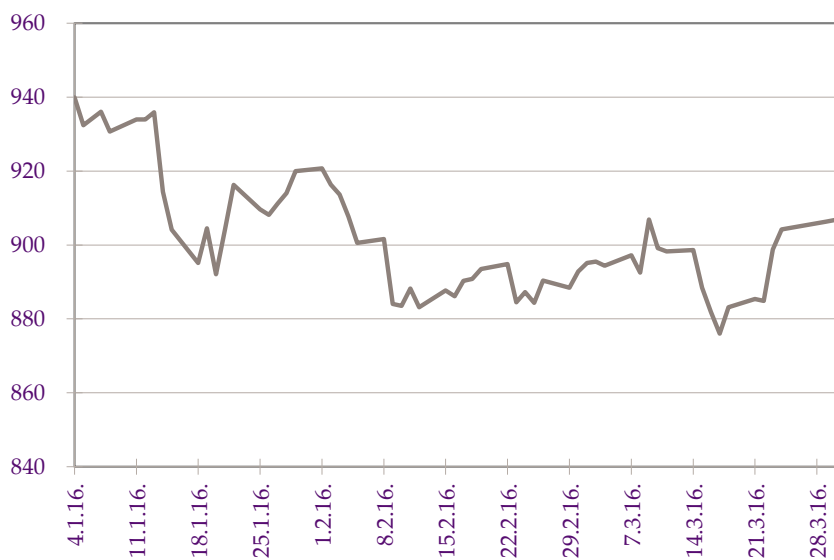
Slika 4: Kretanje indeksa CROBEX®



Slika 5: Kretanje indeksa CROBEXtr®



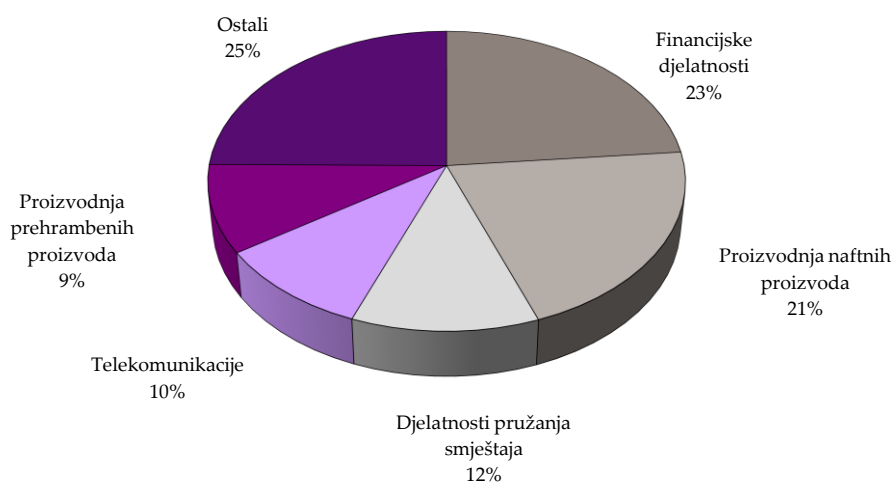
Slika 6: Kretanje indeksa CROBEX10®



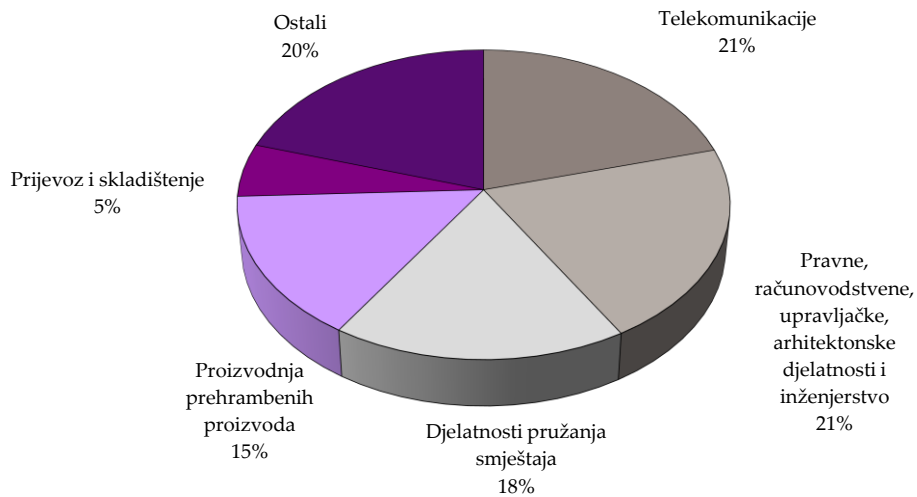
Slika 7: Kretanje indeksa CROBEXplus®

## 2.5 Promet i tržišna kapitalizacija po sektorima

Oznaka	Sektor	Tržišna kapitalizacija (kn)	Promet (kn)
A	Poljoprivreda, šumarstvo i ribarstvo	1.268.837.104	2.773.804
CA	Proizvodnja prehrambenih proizvoda, pića i duhanskih proizvoda	11.631.829.018	62.240.844
CB	Proizvodnja tekstila, odjeće, kože i srodnih proizvoda	86.854.302	1.467.209
CC	Proizvodnja proizvoda od drva i papira, tiskanje	196.633.128	0
CD	Proizvodnja koksa i rafiniranih naftnih proizvoda	25.500.000.000	1.637.974
CE	Proizvodnja kemikalija i kemijskih proizvoda	361.033.385	2.374.228
CF	Proizvodnja osnovnih farmaceutskih proizvoda i farmaceutskih pripravaka	15.769.880	347.111
CG	Proizvodnja proizvoda od gume i plastike te proizvodnja ostalih nemetalnih mineralnih proizvoda	316.810.500	750
CH	Proizvodnja osnovnih metala i proizvodnja izrađenih metalnih proizvoda, osim strojeva i opreme	138.544.820	4.470
CI	Proizvodnja računala te elektroničkih i optičkih proizvoda	1.519.258.265	18.977.210
CJ	Proizvodnje električne opreme	2.053.328.475	9.349.182
CK	Proizvodnja strojeva i opreme d.n.	0	0
CL	Proizvodnja transportne opreme	866.013.839	3.722.861
CM	Ostala prerađivačka industrija, popravak i instaliranje strojeva i opreme	110.731.834	52.700
E	Opskrba vodom; uklanjanje otpadnih voda, gospodarenje otpadom	0	0
F	Građevinarstvo	538.160.181	5.145.986
G	Trgovina na veliko i na malo; popravak motornih vozila i motocikala	4.175.293.200	14.658.333
H	Prijevoz i skladištenje	7.838.895.667	22.609.252
I	Djelatnosti pružanja smještaja te pripreme i usluživanja hrane	14.151.987.313	72.502.021
JA	Izdavačke djelatnosti, filmska djelatnost i djelatnosti snimanja zvučnih zapisa te djelatnosti emitiranja programa	113.476.266	121.821
JB	Telekomunikacije	11.989.510.966	84.869.143
K	Financijske djelatnosti i djelatnosti osiguranja	28.861.585.996	18.991.622
L	Poslovanje nekretninama	491.026.530	1.977.153
MA	Pravne, računovodstvene, upravljačke, arhitektonske djelatnosti i inženjerstvo te tehničko ispitivanje i analiza	9.690.133.590	84.715.931
MB	Znanstveno istraživanje i razvoj	117.872.699	362.740
MC	Ostale stručne, znanstvene i tehničke djelatnosti	0	0
N	Administrativne i pomoćne uslužne djelatnosti	0	0
R	Umjetnost, zabava i rekreacija	615.827.700	611.153
	<b>UKUPNO</b>	<b>122.649.414.658</b>	<b>409.513.499</b>



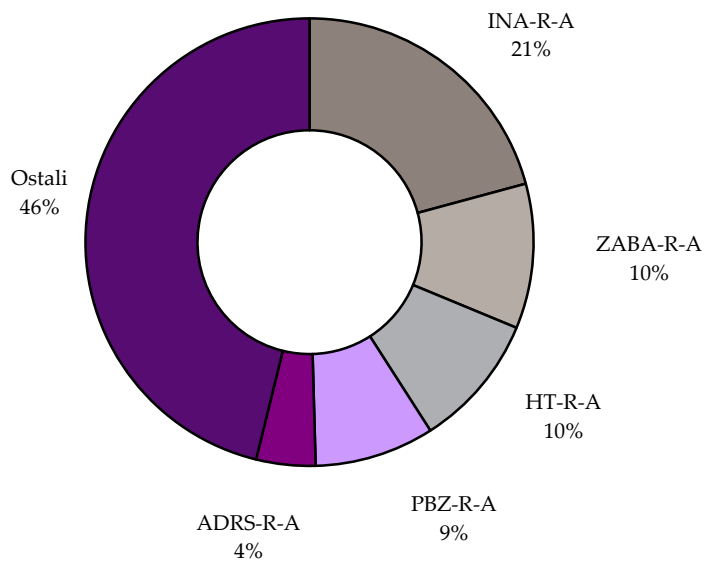
Slika 8: Sektori s najvećom tržišnom kapitalizacijom



Slika 9: Sektori s najvećim prometom

## 2.6 Dionice s najvećom tržišnom kapitalizacijom

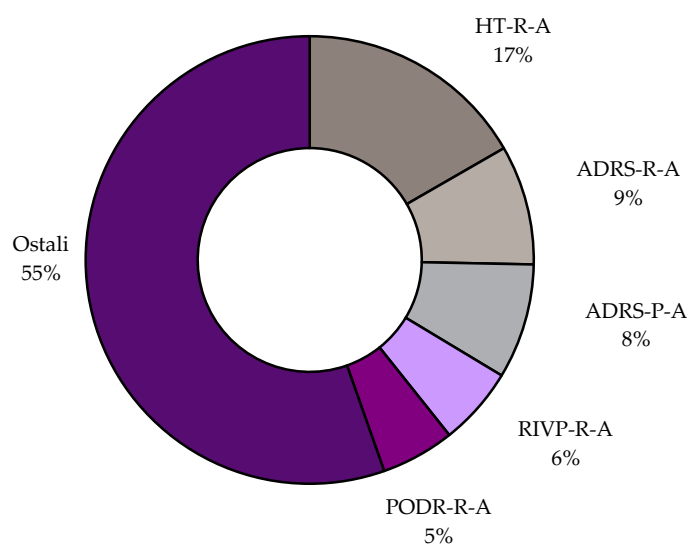
	Oznaka	Izdavatelj	Tržišna kapitalizacija (HRK mil)	Udjel (%)	Kumulativ (%)
1	INA-R-A	Ina d.d.	25.500,0	20,8	20,8
2	ZABA-R-A	Zagrebačka banka d.d.	12.828,9	10,5	31,3
3	HT-R-A	HT d.d.	11.873,8	9,7	40,9
4	PBZ-R-A	PBZ d.d.	10.586,7	8,6	49,6
5	ADRS-R-A	Adris grupa d.d.	5.239,5	4,3	53,8
6	JNAF-R-A	Janaf d.d.	4.535,5	3,7	57,5
7	RIVP-R-A	Riviera Adria d.d.	3.120,4	2,5	60,1
8	LEDO-R-A	Ledo d.d.	3.029,6	2,5	62,5
9	ATGR-R-A	Atlantic Grupa d.d.	2.717,5	2,2	64,8
10	ADRS-P-A	Adris grupa d.d.	2.646,1	2,2	66,9
		Ostali	40.571,3	33,1	100,0
		<b>Ukupno</b>	<b>122.649,4</b>		



Slika 10: Struktura tržišne kapitalizacije

## 2.7 Dionice s najvećom free float tržišnom kapitalizacijom

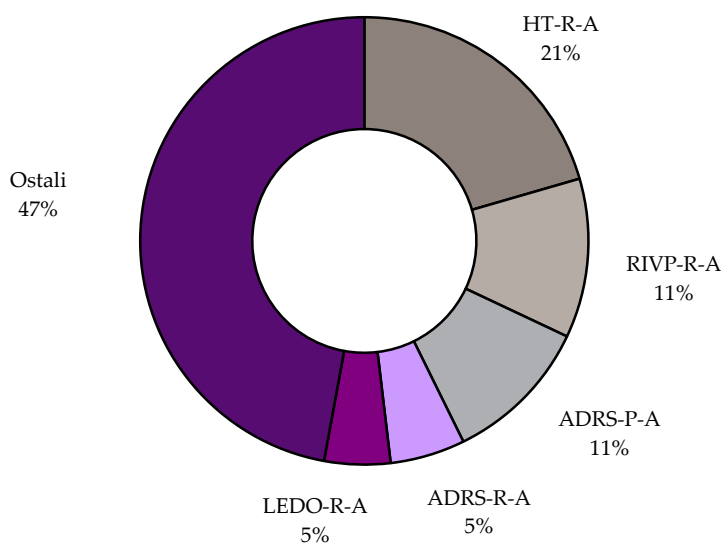
	Oznaka	Izdavatelj	Free float (%)	Free float tržišna kapitalizacija (HRK mil)	Udjel (%)	Kumulativ (%)
1	HT-R-A	HT d.d.	42,34	5.027,4	16,7	16,7
2	ADRS-R-A	Adris grupa d.d., redovne dionice	49,70	2.604,0	8,6	25,3
3	ADRS-P-A	Adris grupa d.d., povlaštene dionice	94,69	2.505,6	8,3	33,6
4	RIVP-R-A	Riviera Adria d.d.	54,68	1.706,3	5,7	39,3
5	PODR-R-A	Podravka d.d.	70,13	1.600,3	5,3	44,6
6	INA-R-A	Ina d.d.	6,08	1.550,4	5,1	49,7
7	LEDO-R-A	Ledo d.d.	49,86	1.510,6	5,0	54,8
8	KOEI-R-A	Končar - elektroindustrija d.d.	79,29	1.295,3	4,3	59,1
9	ATGR-R-A	Atlantic Grupa d.d.	38,02	1.033,2	3,4	62,5
10	ERNT-R-A	Ericsson Nikola Tesla d.d.	50,69	754,0	2,5	65,0
		Ostali		10.551,9	35,0	100,0
		<b>Ukupno</b>		<b>30.139,0</b>		



Slika 11: Struktura free float tržišne kapitalizacije

## 2.8 Dionice s najvećim prometom

	Oznaka	Izdavatelj	Promet (HRK)	Udjel (%)	Kumulativ (%)
1	HT-R-A	HT d.d.	84.002.276	20,5	20,5
2	RIVP-R-A	VALAMAR RIVIERA d.d.	47.132.412	11,5	32,0
3	ADRS-P-A	Adris grupa d.d.	43.789.987	10,7	42,7
4	ADRS-R-A	Adris grupa d.d.	22.142.015	5,4	48,1
5	LEDO-R-A	Ledo d.d.	19.496.764	4,8	52,9
6	PODR-R-A	Podravka d.d.	18.995.803	4,6	57,5
7	ERNT-R-A	Ericsson Nikola Tesla d.d.	17.610.958	4,3	61,8
8	KRAS-R-A	Kraš d.d.	10.970.104	2,7	64,5
9	ZABA-R-A	Zagrebačka banka d.d.	10.737.433	2,6	67,1
10	DDJH-R-A	Đuro Đaković holding d.d.	10.548.732	2,6	69,7
		Ostali	124.087.015	30,3	100,0
		<b>Ukupno</b>	<b>409.513.499</b>		



Slika 12: Struktura prometa dionicama



## 2.9 Dionice s najvećom brzinom prometa

	Oznaka	Izdavatelj	Promet (kn)	Tržišna kapitalizacija (kn)	Brzina prometa (%)
1	KABA-P-A	Karlovačka banka d.d.	32.218	475.931	6,8%
2	VART-R-1	Varteks d. d.	1.452.298	31.646.500	4,6%
3	RIZO-R-A	RIZ-odašiljači d.d.	1.366.252	31.805.215	4,3%
4	DDJH-R-A	Đuro Đaković holding d.d.	10.548.732	249.703.003	4,2%
5	PVCM-R-A	Pevec d.d.	5.456.604	134.499.151	4,1%
6	MGMA-R-A	Magma d.d.	114.232	3.411.912	3,3%
7	PRFC-R-A	Proficio d.d.	3.997.375	126.543.445	3,2%
8	ATPL-R-A	Atlantska plovidba d.d.	4.560.810	159.089.280	2,9%
9	HHLD-R-A	Hoteli Haludovo Malinska d.d.	565.659	24.793.017	2,3%
10	BD62-R-A	Badel 1862 d.d.	318.377	14.290.014	2,2%

## 2.10 Najveći dnevni promet

	Datum	Dnevni promet (kn)
1	29.2.2016.	63.476.495
2	2.2.2016.	50.488.122
3	27.1.2016.	45.365.916
4	15.1.2016.	44.543.286
5	1.2.2016.	38.946.665
6	24.3.2016.	35.530.270
7	29.1.2016.	34.918.605
8	25.2.2016.	33.538.119
9	14.1.2016.	28.413.136
10	20.1.2016.	24.203.168

## 2.11 Najveće transakcije dionicama u trgovini unutar knjige ponuda

	Datum	Oznaka	Izdavatelj	Promet (kn)	Cijena (kn)	Količina
1	14.1.2016	ADRS-P-A	Adris grupa d.d.	6.663.705	355,00	18.771
2	12.2.2016	ADRS-R-A	Adris grupa d.d.	4.800.000	480,00	10.000
3	2.3.2016	HT-R-A	HT d.d.	3.295.785	141,45	23.300
4	29.2.2016	HT-R-A	HT d.d.	3.295.320	140,00	23.538
5	23.3.2016	RIVP-R-A	VALAMAR RIVIERA d.d.	3.204.285	24,33	131.701
6	22.3.2016	RIVP-R-A	VALAMAR RIVIERA d.d.	2.147.544	24,00	89.481
7	16.2.2016	HT-R-A	HT d.d.	2.127.750	141,85	15.000
8	30.3.2016	PODR-R-A	Podravka d.d.	1.920.120	320,02	6.000
9	20.1.2016	HT-R-A	HT d.d.	1.768.219	139,00	12.721
10	14.1.2016	RIVP-R-A	VALAMAR RIVIERA d.d.	1.671.602	23,50	71.132

## 2.12 Pregled trgovine dionicama

(Cijene i promet u kunama, tržišna kapitalizacija u milijunima kuna)

R. br.	Oznaka	Najviša	Najniža	Zadnja	Datum zadnje	Promjena cijene (%)	Volumen	Promet	Tržišna kapitalizacija
<b>Službeno tržište</b>									
1	ADPL-R-A	103,32	92,06	103,28	31.3.2016	4,9	36.549	3.591.885	433,7
2	ATGR-R-A	825,00	800,00	815,00	31.3.2016	-2,1	7.917	6.429.429	2.717,5
3	CROS-R-A	6.600,00	5.000,00	5.300,00	15.3.2016	-8,9	45	263.189	2.231,0
4	DLKV-R-A	13,69	10,17	10,80	31.3.2016	-20,4	195.202	2.254.383	267,0
5	GRNL-R-A	143,98	143,98	143,98	29.3.2016	-0,7	10	1.440	273,8
6	HPB-R-A	647,89	525,01	579,89	31.3.2016	-9,4	3.955	2.179.574	1.174,1
7	HT-R-A	147,40	136,05	145,00	31.3.2016	0,4	594.888	84.002.276	11.873,8
8	IGH-R-A	104,43	70,22	70,26	23.3.2016	-32,8	2.317	195.084	43,1
9	ILRA-R-A	1.100,00	900,01	1.090,00	30.3.2016	9,0	761	783.251	299,0
10	INA-R-A	2.999,97	2.360,00	2.550,00	31.3.2016	-13,6	629	1.637.974	25.500,0
11	KOEI-R-A	664,99	613,21	635,15	31.3.2016	-4,9	9.683	6.164.150	1.633,7
12	LEDO-R-A	9.700,00	8.700,00	9.651,00	31.3.2016	6,8	2.151	19.496.764	3.029,6
13	LKPC-R-A	700,00	563,31	625,00	31.3.2016	-10,7	6.840	4.203.587	264,4
14	LKRI-R-A	44,79	38,10	42,90	30.3.2016	-3,6	58.558	2.434.753	578,3
15	MDKA-R-A	12.999,98	11.660,04	12.999,98	23.3.2016	4,6	27	336.222	392,5
16	MGMA-R-A	1,00	0,35	0,70	29.3.2016	-28,6	181.955	114.232	3,4
17	OPTE-R-A	2,03	1,69	1,82	31.3.2016	-10,3	465.497	866.867	115,7
18	PODR-R-A	334,01	306,02	320,50	31.3.2016	-4,0	59.476	18.995.803	2.282,0
19	PTKM-R-A	13,37	9,08	10,50	31.3.2016	-20,5	150.669	1.594.375	135,1
20	RIVP-R-A	24,97	22,30	24,76	31.3.2016	2,9	2.001.522	47.132.412	3.120,4
21	TPNG-R-A	76,98	66,00	76,78	31.3.2016	2,4	8.202	577.146	670,5
22	ULPL-R-A	145,50	109,00	112,00	31.3.2016	-21,1	10.002	1.240.244	65,0
23	ULJN-R-A	50,00	25,06	50,00	25.2.2016	100,0	123	3.785	167,8
24	VART-R-1	17,35	13,04	14,25	31.3.2016	-18,5	98.916	1.452.298	31,6
25	VERN-R-A	172,00	120,00	160,00	17.2.2016	-4,2	2.250	346.971	295,2
26	VIRO-R-A	319,99	229,00	235,00	31.3.2016	-28,6	1.956	491.981	325,9
<b>Redovito tržište</b>									
27	3MAJ-R-A	89,00	80,00	89,00	23.3.2016	11,3	64	5.246	130,1
28	ACI-R-A	5.649,94	5.348,00	5.545,00	31.3.2016	-4,7	112	611.153	615,8
29	ADRS-P-A	396,00	334,01	390,04	31.3.2016	6,9	122.892	43.789.987	2.646,1
30	ADRS-R-A	555,00	460,00	544,88	31.3.2016	-0,9	44.334	22.142.015	5.239,5
31	AMDN-R-A	48,50	48,50	48,50	15.3.2016	-3,0	17	825	37,1
32	ARNT-R-A	348,69	300,00	334,98	31.3.2016	-1,5	9.666	3.206.654	731,1
33	ATLN-R-A	114,99	100,52	109,90	31.3.2016	-3,1	10.623	1.130.572	366,6
34	ATPL-R-A	138,00	97,03	114,00	31.3.2016	-21,9	40.045	4.560.810	159,1
35	AUHR-R-A	475,00	430,00	460,11	30.3.2016	2,2	4.313	2.008.752	276,1
36	BD62-R-A	22,97	17,02	19,00	31.3.2016	-18,2	15.910	318.377	14,3
37	BLJE-R-A	25,14	19,00	20,05	31.3.2016	-18,7	79.109	1.737.000	164,7
38	BPBA-R-A	6,59	4,98	5,01	24.3.2016	-9,6	5.202	28.907	9,0
39	BRIN-R-A	25,00	22,00	22,05	29.3.2016	-11,8	1.320	32.145	11,2
40	BRNK-R-A	80,99	65,00	66,00	4.3.2016	3,1	78	5.332	8,7
41	CHAG-R-A	241,00	235,00	235,00	14.3.2016	-6,0	1.828	438.467	28,3
42	CKML-R-A	5.149,00	4.850,02	4.901,50	24.3.2016	-2,0	524	2.612.670	514,7
43	CRAL-R-A	90,00	40,00	89,99	29.3.2016	-5,3	174	12.424	890,9
44	DDJH-R-A	39,90	24,41	32,87	31.3.2016	22,2	318.154	10.548.732	249,7
45	ELKP-R-A	300,01	220,00	300,01	29.2.2016	36,4	130	38.201	26,9
46	ELPR-R-A	26,50	26,50	26,50	14.1.2016	387,1	3	80	8,9
47	ERNT-R-A	1.134,89	940,00	1.117,00	31.3.2016	6,9	17.116	17.610.958	1.487,5
48	FMPS-R-A	11,00	9,00	9,00	21.3.2016	-18,6	3.404	35.161	18,0
49	FNVC-R-A	26,63	26,63	26,63	5.2.2016	-29,9	27	719	16,5
50	HBVL-R-A	11,01	10,50	10,90	29.3.2016	1,8	14.637	154.600	156,5
51	HDEL-R-A	26,99	21,49	21,49	26.2.2016	-2,3	1.230	30.120	13,4

R. br.	Oznaka	Najviša	Najniža	Zadnja	Datum zadnje	Promjena cijene (%)	Volumen	Promet	Tržišna kapitalizacija
52	HHLD-R-A	5,00	1,66	2,31	31.3.2016	-3,3	200.486	565.659	24,8
53	HIMR-R-A	545,45	478,00	505,00	31.3.2016	1,0	4.614	2.297.431	321,1
54	HJDR-R-A	114,94	90,00	114,94	18.3.2016	14,9	888	83.165	12,3
55	HMAM-R-A	269,85	234,11	245,00	29.3.2016	4,7	2.665	640.749	274,3
56	HMDN-R-A	50,00	41,50	50,00	8.2.2016	-39,0	30	1.373	19,7
57	HMST-R-A	305,00	251,00	295,00	18.3.2016	-1,1	2.077	583.528	152,1
58	HPDG-R-A	25,00	24,00	24,00	18.3.2016	0,0	505	12.320	62,8
59	HTPK-R-A	65,00	56,02	60,03	23.3.2016	0,0	5.054	307.060	104,8
60	HTPO-R-A	63,00	60,01	60,01	21.3.2016	-33,3	192	12.060	28,6
61	HUPZ-R-A	1.900,00	1.850,00	1.900,00	31.3.2016	-1,0	730	1.365.303	820,8
62	HZLA-R-A	92,53	60,00	92,53	24.3.2016	15,7	773	49.937	67,1
63	HZVG-R-A	15,03	15,03	15,03	18.3.2016	-24,9	60	902	4,6
64	IKBA-R-A	1.050,00	960,00	980,00	17.3.2016	-2,0	113	111.740	142,1
65	IMZV-R-A	70,00	70,00	70,00	14.1.2016	15,6	2	140	15,8
66	INGR-R-A	3,07	2,51	2,51	31.3.2016	-16,1	264.562	733.660	34,0
67	IPKK-R-A	59,50	50,00	52,00	29.3.2016	-17,9	1.134	61.195	37,2
68	JDBA-R-A	235,00	235,00	235,00	17.3.2016	-21,7	5	1.175	43,1
69	JDGT-R-A	1.085,00	972,20	1.018,50	30.3.2016	-6,1	2.049	2.073.839	112,9
70	JDOS-R-A	2.650,01	2.403,00	2.590,00	30.3.2016	-4,1	219	550.226	323,8
71	JDPL-R-A	24,87	11,05	16,29	29.3.2016	-34,3	5.581	85.404	26,7
72	JDTC-R-A	34,00	34,00	34,00	7.1.2016	-2,9	145	4.930	4,8
73	JMNC-R-A	110.000,00	102.000,00	105.000,00	31.3.2016	-8,6	69	7.295.797	2.323,2
74	JNAF-R-A	4.750,00	4.255,00	4.501,07	30.3.2016	0,0	1.336	5.999.433	4.535,5
75	KABA-P-A	43,97	43,00	43,97	11.2.2016	-4,3	747	32.218	0,5
76	KABA-R-A	9,00	8,83	8,83	5.2.2016	-9,0	932	8.354	11,7
77	KBZ-R-A	100,00	100,00	100,00	17.2.2016	0,0	265	26.500	193,8
78	KODT-P-A	1.380,00	1.105,05	1.287,00	31.3.2016	8,6	781	936.217	79,1
79	KODT-R-A	1.390,00	1.222,22	1.350,00	24.3.2016	8,0	1.655	2.162.865	262,2
80	KOES-R-A	520,01	520,00	520,00	5.2.2016	-2,5	22	11.440	67,7
81	KRAS-R-A	580,00	490,00	550,00	31.3.2016	11,1	21.397	10.970.104	755,5
82	KTJV-R-A	19,00	16,00	16,86	31.3.2016	-8,7	3.053	52.326	96,5
83	LPLH-R-A	197,79	176,90	180,20	29.3.2016	-9,0	1.541	284.885	119,4
84	LRH-R-A	4.130,00	3.550,01	3.655,01	31.3.2016	-7,5	528	2.086.072	1.106,2
85	LURA-R-A	350,01	320,00	350,00	29.3.2016	0,0	1.397	477.801	1.050,0
86	MAIS-R-A	227,00	206,10	213,66	30.3.2016	-7,1	6.883	1.475.998	2.338,4
87	PBZ-R-A	599,00	555,00	555,01	31.3.2016	-7,3	2.873	1.625.243	10.586,7
88	PDBA-R-A	230,00	200,00	200,03	30.3.2016	-13,0	380	78.943	133,8
89	PIKR-R-A	105,08	100,00	100,01	29.2.2016	-16,7	531	54.412	23,3
90	PIVK-R-A	199,99	174,85	174,85	5.2.2016	-8,0	73	13.013	55,5
91	PLAG-R-A	4.410,01	4.250,00	4.250,00	30.3.2016	-4,2	1.044	4.505.151	2.321,9
92	PLCH-R-A	120,00	120,00	120,00	5.2.2016	9,1	70	8.400	15,2
93	PLJK-R-A	15,00	1,01	1,08	31.3.2016	-95,3	1.456	6.539	1,1
94	PUNT-R-A	1,50	0,86	1,00	29.1.2016	66,7	2.073	2.381	1,3
95	RIZO-R-A	114,00	70,38	85,00	31.3.2016	-22,7	14.690	1.366.252	31,8
96	SAPN-R-A	315,55	281,40	300,00	31.3.2016	-6,3	1.139	340.682	197,6
97	SLDM-R-A	33,00	15,15	16,50	24.3.2016	-18,3	4.530	114.619	86,1
98	SLPF-R-A	61,00	41,49	48,20	30.3.2016	7,1	53.778	2.824.909	161,3
99	SLRS-R-A	791,12	712,50	712,50	29.3.2016	-9,9	655	486.794	440,1
100	SNBA-R-A	51,51	45,00	50,00	24.3.2016	-5,7	924	45.933	45,9
101	SUNH-R-A	23,94	19,26	22,51	31.3.2016	13,7	145.107	3.034.824	437,1
102	THNK-R-A	280,00	201,00	207,27	31.3.2016	-27,3	1.617	397.949	39,3
103	TISK-R-A	180,00	150,00	160,00	30.3.2016	-11,1	1.298	216.214	381,9
104	TKPR-R-A	200,00	197,50	200,00	10.3.2016	-33,3	90	17.930	16,4
105	TLM-R-A	10,00	10,00	10,00	24.2.2016	0,0	447	4.470	18,4
106	TOZ-R-A	16,00	16,00	16,00	18.1.2016	-0,1	44	704	3,2
107	TRFM-R-A	110,11	105,03	110,11	18.2.2016	0,0	92	10.018	4,0
108	TUHO-R-A	2.600,00	2.400,00	2.600,00	30.3.2016	0,0	1.458	3.707.554	953,6
109	VDKT-R-A	339,67	255,13	330,00	31.3.2016	8,2	8.319	2.448.644	150,7
110	VJSN-R-A	5,00	1,49	4,03	24.3.2016	-17,8	1.992	7.202	4,3

R. br.	Oznaka	Najviša	Najniža	Zadnja	Datum zadnje	Promjena cijene (%)	Volumen	Promet	Tržišna kapitalizacija
111	VLEN-R-B	7,99	4,85	7,99	24.3.2016	53,7	21.899	121.945	134,3
112	VPIK-R-A	48,50	33,50	36,00	31.3.2016	-30,8	20.422	794.765	54,1
113	ZABA-R-A	40,48	34,50	40,06	31.3.2016	8,3	282.966	10.737.433	12.828,9
114	ZTNJ-R-A	233,36	230,00	230,00	29.3.2016	2,5	311	71.635	47,3
115	ZVCV-R-A	100,12	80,69	84,00	21.3.2016	-21,8	1.031	96.257	25,9
116	ZVZD-R-A	2.837,00	2.465,65	2.701,47	31.3.2016	-1,7	282	748.008	270,8
<b>MTP-Fortis</b>									
1	BCIN-R-A	449,99	429,00	448,97	29.3.2016	-2,4	389	167.656	74,8
2	BDSS-R-A	286,00	144,00	200,00	31.3.2016	-33,3	2.118	487.537	74,5
3	BETA-R-A	51,01	43,12	44,53	31.3.2016	-11,8	13.382	638.872	118,9
4	BRBA-P-A	4.750,00	4.750,00	4.750,00	5.1.2016	0,0	20	95.000	12,1
5	DELT-R-A	23,81	19,06	20,50	31.3.2016	-12,8	19.239	410.184	54,7
6	EPLT-R-A	175,00	145,00	145,00	29.3.2016	-3,3	1.018	176.700	336,6
7	FRNK-R-A	590,00	440,01	510,02	29.3.2016	-15,0	326	162.533	217,9
8	GAMA-R-A	51,00	45,65	50,00	31.3.2016	-6,5	14.532	698.732	133,5
9	GBRT-R-A	799,00	690,00	690,00	18.2.2016	-13,6	20	14.890	47,0
10	HMNS-R-A	34,90	34,90	34,90	5.1.2016	0,0	20	698	57,6
11	HRDH-R-A	100,00	81,01	100,00	15.3.2016	25,0	140	12.481	84,3
12	KOTR-P-A	1.379,99	1.350,00	1.379,97	7.3.2016	-6,8	63	85.951	37,4
13	KTKA-R-A	400,00	400,00	400,00	27.1.2016	-20,0	19	7.600	13,2
14	LCDS-R-A	15,75	13,32	14,03	22.3.2016	-9,8	1.667	24.151	35,5
15	LULG-R-A	18,15	16,94	17,29	31.3.2016	-4,6	17.639	304.953	46,2
16	MIVA-R-A	650,00	600,00	600,00	31.3.2016	-7,7	680	428.450	39,0
17	NEXE-R-A	85,00	85,00	85,00	8.1.2016	0,0	70	5.950	804,4
18	PCTS-R-A	50,00	45,00	46,60	31.3.2016	-3,0	18.044	846.580	124,4
19	PRFC-R-A	43,43	19,00	32,34	31.3.2016	61,7	124.547	3.997.375	126,5
20	PSMR-R-A	210,00	210,00	210,00	22.1.2016	2,4	37	7.770	4,9
21	PVCM-R-A	115,00	70,25	103,00	31.3.2016	3,0	55.101	5.456.604	134,5
22	RZVI-R-A	25,00	25,00	25,00	5.1.2016	14,5	30	750	53,1
23	SNHA-R-A	90,00	79,00	82,51	31.3.2016	-8,3	19.792	1.688.071	220,3
24	SPNV-R-A	850,11	849,99	850,00	29.2.2016	0,0	23	19.551	55,9
25	THMT-R-A	130,00	125,00	125,00	19.1.2016	-16,7	192	24.660	33,5
26	TNPL-R-A	781,00	550,01	612,00	31.3.2016	-18,4	1.016	649.190	341,8

## 2.13 Pregled trgovine strukturiranim proizvodima

(Cijene i promet u kunama, tržišna kapitalizacija u milijunima kuna)

R. br.	Oznaka	Najviša	Najniža	Zadnja	Datum zadnje	Promjena cijene (%)	Volumen	Promet	Tržišna kapitalizacija
<b>Redovito tržište</b>									
1	EGB-S-DAX	792,00	678,40	739,10	9.3.2016	-10,4	187	135.292	184,8
2	EGB-S-GOLD	840,60	789,60	840,60	15.3.2016	13,0	18	14.617	84,1
3	EGB-S-LDXE	129,60	28,80	129,60	23.3.2016	-31,0	24.614	1.376.946	32,4
4	EGB-S-LDXF	195,40	67,90	155,00	10.3.2016	-32,3	4.980	571.284	38,8
5	EGB-S-LDXG	116,40	21,15	22,30	8.2.2016	-85,0	52.026	3.060.194	5,6
6	EGB-S-LDXQ	93,20	64,80	74,40	29.3.2016	12,7	8.615	663.525	18,6
7	EGB-S-LDXS	82,20	21,20	22,70	15.1.2016	-73,8	7.182	275.135	5,7
8	EGB-S-LDXU	39,70	29,10	33,00	5.1.2016	-54,2	3.105	110.110	8,3
9	EGB-S-LDXZ	46,70	34,40	46,70	31.3.2016	17,0	2.931	117.647	11,7
10	EGB-S-LGD9	174,16	97,92	174,16	16.2.2016	129,2	47	5.769	17,4
11	EGB-S-LGDB	172,72	172,72	172,72	11.1.2016	8,5	120	20.726	17,3
12	EGB-S-LHT4	14,10	9,56	9,56	15.1.2016	-43,8	5.502	57.859	0,2
13	EGB-S-LHT7	23,58	20,39	20,39	25.2.2016	-6,3	1.399	29.295	0,5
14	EGB-S-LNGE	5,34	0,87	0,87	3.3.2016	-81,4	12.732	33.244	2,2

R. br.	Oznaka	Najviša	Najniža	Zadnja	Datum zadnje	Promjena cijene (%)	Volumen	Promet	Tržišna kapitalizacija
15	EGB-S-LNGF	4,96	2,20	3,56	22.3.2016	-28,2	18.106	50.817	8,9
16	EGB-S-LSLC	19,64	7,10	14,94	31.3.2016	106,4	10.765	122.051,8	7,5
17	EGB-S-LSLF	25,92	13,38	21,24	29.3.2016	57,8	4.469	78.192	10,6
18	EGB-S-LSPF	16,08	6,15	14,91	29.2.2016	-38,2	114.704	1.311.387	14,9
19	EGB-S-LSPG	12,54	6,14	7,88	13.1.2016	-41,1	882	8.325	7,9
20	EGB-S-LSPH	4,94	4,94	4,94	4.1.2016	-21,1	2.600	12.844	4,9
21	EGB-S-LSPI	26,10	12,38	26,10	10.3.2016	82,3	10.586	158.394	26,1
22	EGB-S-LSPL	6,60	6,00	6,60	29.3.2016	10,0	6.000	37.800	6,6
23	EGB-S-LWLN	55,00	18,50	18,50	11.1.2016	-61,5	1.130	31.947	4,6
24	EGB-S-LWLO	86,60	11,60	12,20	10.2.2016	-85,2	30.016	1.037.946	3,1
25	EGB-S-LWLP	109,00	38,40	105,00	17.3.2016	64,1	3.434	211.938	26,3
26	EGB-S-LWLQ	80,10	53,20	58,70	31.3.2016	-18,0	2.616	168.471	14,7
27	EGB-S-LWLR	28,00	28,00	28,00	29.3.2016	0,0	40	1.120	7,0
28	EGB-S-SBUE	39,20	8,60	8,70	28.1.2016	-81,7	4.649	84.744	2,2
29	EGB-S-SBUI	50,00	9,70	10,10	2.2.2016	-81,8	5.812	67.789	2,5
30	EGB-S-SBUJ	29,00	29,00	29,00	15.2.2016	0,0	50	1.450	7,3
31	EGB-S-SBUL	84,85	84,85	84,85	17.3.2016	0,0	4	339	21,2
32	EGB-S-SDXI	248,80	164,50	177,20	23.3.2016	110,0	144	26.248	44,3
33	EGB-S-SDXK	211,00	141,00	153,20	17.3.2016	68,7	4.350	702.779	38,3
34	EGB-S-SDXS	169,90	81,20	166,50	16.2.2016	202,7	4.591	582.760	41,6
35	EGB-S-SDXT	135,20	25,30	33,40	31.3.2016	-42,5	22.128	1.392.537	8,4
36	EGB-S-SDXU	95,70	63,60	71,20	30.3.2016	-24,0	4.442	339.216	17,8
37	EGB-S-SDXV	64,30	22,90	22,90	1.3.2016	-59,9	7.991	276.163	5,7
38	EGB-S-SDXZ	66,00	24,00	39,40	8.3.2016	-29,9	1.728	63.560	9,9
39	EGB-S-SGD7	188,68	64,00	64,00	17.3.2016	-57,9	141	12.391	6,4
40	EGB-S-SGD8	182,00	182,00	182,00	9.2.2016	-17,5	6	1.092	18,2
41	EGB-S-SHT3	33,71	23,56	27,11	24.2.2016	3,0	282	9.456	0,4
42	EGB-S-SNG9	14,26	14,26	14,26	18.1.2016	10,5	150	2.139	35,7
43	EGB-S-SNGC	6,70	5,72	6,62	20.1.2016	-19,3	5.100	32.556	16,6
44	EGB-S-SNGD	0,64	0,48	0,48	8.1.2016	-65,2	1.505	803	1,2
45	EGB-S-SSL6	46,34	44,20	46,34	29.2.2016	-14,1	504	22.816	23,2
46	EGB-S-SSL8	34,12	28,56	33,28	29.2.2016	27,8	288	9.124	16,6
47	EGB-S-SSLA	16,06	11,60	15,92	24.3.2016	-35,8	800	11.204	8,0
48	EGB-S-SSLB	7,18	7,18	7,18	5.2.2016	0,0	180	1.292	3,6
49	EGB-S-SSPD	27,24	10,68	10,98	31.3.2016	-17,2	34.807	498.189	11,0
50	EGB-S-SSPE	35,16	17,41	17,86	31.3.2016	-5,0	4.828	123.193	17,9
51	EGB-S-SSPF	21,94	4,50	4,74	31.3.2016	-9,2	162.427	1.946.417	4,7
52	EGB-S-SSPG	15,26	3,73	4,46	3.3.2016	-56,4	176.513	1.703.310	4,5
53	EGB-S-SWLM	128,90	119,10	126,40	9.3.2016	34,6	206	25.735	31,6
54	EGB-S-SWLN	95,00	86,10	95,00	31.3.2016	17,0	402	36.139	23,8
55	EGB-S-SWLO	110	33	54	31.3.2016	26,0	12.707	763.198	13,6
56	EGB-S-SWLP	82	12	19	16.3.2016	-61,9	8.596	309.762	4,8
57	EGB-S-WTI	215,70	138,70	175,50	31.3.2016	-14,6	15.255	2.616.974	43,9

## 2.14 Pregled trgovine obveznicama

(Sve cijene u % nominalne, promet u kunama)

	Najviša	Najniža	Zadnja	Datum zadnje	Volumen	Promet
<b>Trgovina unutar knjige ponuda</b>						
ATGR-O-169A	103,25	103,25	103,25	18.2.2016	3.000	3.098
FNOI-D-167A	99,23	98,85	99,23	8.3.2016	45.973	348.438
FNOI-D-171A	97,67	97,15	97,62	8.3.2016	22.222	165.678
FNOI-D-177A	95,59	95,06	95,59	8.3.2016	17.727	129.164
FNOI-D-181A	94,00	92,54	94,00	17.3.2016	20.871	148.266
FNOI-D-187A	92,00	89,69	92,00	30.3.2016	35.871	248.318
FNOI-D-191A	87,31	86,49	87,31	18.3.2016	6.536	43.390
FNOI-D-197A	88,00	83,04	88,00	24.3.2016	10.871	70.609
MTEL-O-137A	70,00	70,00	70,00	22.1.2016	281.936	755.827
OPTE-O-142A	50,00	30,00	50,00	10.3.2016	241.667	24.250
RHMF-O-17BA	108,00	107,50	107,65	10.3.2016	30.000.000	32.287.500
RHMF-O-19BA	111,60	110,50	111,60	17.3.2016	674.000	5.718.699
RHMF-O-203E	116,80	115,10	116,80	17.3.2016	37.000	325.153
RHMF-O-227E	117,70	117,70	117,70	16.3.2016	24.000	213.683
RHMF-O-247E	115,75	114,50	115,75	23.3.2016	454.940	4.001.335
RHMF-O-257A	107,20	105,00	106,20	29.3.2016	60.586.137	64.127.127
RHMF-O-26CA	104,00	101,95	104,00	30.3.2016	57.789.400	59.462.704
RIBA-O-177A	104,50	102,50	104,50	22.3.2016	858.238	6.829.572
RIBA-O-17BA	105,00	105,00	105,00	29.1.2016	5.504.370	5.779.589
<b>Ukupno</b>					<b>156.614.760</b>	<b>180.682.397</b>
<b>Blok transakcije</b>						
RHMF-O-172A	103,35	103,20	103,35	29.1.2016	8.680.296	8.963.855
RHMF-O-17BA	108,00	108,00	108,00	29.2.2016	8.405.000	9.077.400
RHMF-O-187A	107,80	107,80	107,80	29.2.2016	7.500.000	8.085.000
RHMF-O-203A	117,55	117,55	117,55	1.3.2016	6.000.000	7.053.000
RHMF-O-26CA	103,8	102,22	103,80	21.3.2016	30.614.166	31.644.962
<b>Ukupno</b>					<b>61.199.462</b>	<b>64.824.217</b>
<b>SVEUKUPNO OBVEZNICE</b>					<b>217.814.222</b>	<b>245.506.614</b>

## 2.15 Pregled OTC trgovine

(cijene su izražene u % nominalne, a promet u kunama)

	Najviša	Najniža	Zadnja	Datum zadnje	Volumen	Promet
ACI-R-A	5.680,00	5.482,50	5.482,50	24.2.2016	15	83.389
ATGR-O-169A	103,25	102,78	102,78	4.3.2016	2.036.700	2.100.339
EPLT-R-A	150,00	150,00	150,00	26.1.2016	1.550	232.500
ERNT-R-A	1.000,00	1.000,00	1.000,00	24.2.2016	89	89.000
FNOI-D-167A	98,99	98,99	98,99	1.2.2016	32.357	245.259
FNOI-D-171A	97,33	97,33	97,33	1.2.2016	24.272	180.886
FNOI-D-177A	95,27	95,27	95,27	1.2.2016	17.195	125.433
FNOI-D-181A	92,77	92,77	92,77	1.2.2016	18.554	131.796
FNOI-D-187A	89,94	89,94	89,94	1.2.2016	15.064	103.742
FNOI-D-191A	86,74	86,74	86,74	1.2.2016	12.243	81.317
FNOI-D-197A	83,30	83,30	83,30	1.2.2016	11.332	72.280
GRNL-R-A	140,00	140,00	140,00	31.3.2016	122.210	17.109.400
HP-O-19BA	105,50	105,23	105,23	23.3.2016	12.800.289	13.486.485
HT-R-A	143,25	142,41	142,64	30.3.2016	40.487	5.769.186
HUPZ-R-A	1.800,00	1.800,00	1.800,00	7.3.2016	1	1.800
IPKK-R-A	42,00	42,00	42,00	17.3.2016	2.608	109.536
JDBA-R-A	235,00	230,00	235,00	17.3.2016	2.000	465.000
JDOS-R-A	2.650,00	2.650,00	2.650,00	23.3.2016	70	185.500
JRLN-O-17AA	103,20	103,20	103,20	28.1.2016	50.000	395.089
KBZ-R-A	159,10	159,10	159,10	4.1.2016	69.000	10.977.900
KRAS-R-A	500,91	500,91	500,91	12.2.2016	93.772	46.971.333
OPEK-R-A	289,50	289,50	289,50	19.1.2016	240	69.480
PVCM-R-A	100,00	100,00	100,00	17.3.2016	11.874	1.187.400
RHMF-O-167A	102,40	101,45	101,45	29.3.2016	756.420.700	772.422.621
RHMF-O-172A	103,52	102,90	103,00	29.3.2016	1.217.625.094	1.257.911.696
RHMF-O-17BA	108,50	107,10	107,76	30.3.2016	2.121.488.000	2.289.627.127
RHMF-O-187A	108,20	106,35	107,90	31.3.2016	1.740.618.420	1.874.610.492
RHMF-O-19BA	111,75	110,10	111,65	29.3.2016	52.723.715	444.358.647
RHMF-O-203A	118,00	115,65	118,00	29.3.2016	89.210.000	104.092.585
RHMF-O-203E	116,80	115,36	116,50	24.3.2016	23.499.601	208.469.619
RHMF-O-227E	118,95	117,25	117,60	24.3.2016	6.520.000	58.719.719
RHMF-O-247E	115,85	114,95	115,85	24.3.2016	4.898.340	43.292.707
RHMF-O-257A	107,20	105,20	106,10	29.3.2016	399.895.006	426.361.926
RHMF-O-26CA	104,25	101,40	103,95	31.3.2016	1.564.419.444	1.611.295.709
RIBA-O-177A	104,70	104,00	104,60	29.2.2016	400.000	3.192.442
RIBA-O-17BA	104,9	103,75	104,900	26.1.2016	5.945.000	6.226.483
RIVP-R-A	25	25	25,000	24.3.2016	66.545	1.663.625
SCOS-R-A	372,530	372,530	372,530	4.1.2016	21.000	7.823.130
VART-R-1	14,000	14,000	14,000	17.2.2016	5.000	70.000
<b>Ukupno</b>					<b>7.999.117.787</b>	<b>9.210.312.578</b>

### 3 Članovi

#### 3.1 Rang lista članova prema prometu dionica

Rang	Član	Promet dionica (HRK)	Udjel (%)
1	Interkapital vrijednosni papiri d.o.o.	512.237.218	38,27
2	Fima vrijednosnice d.o.o.	187.722.092	14,03
3	Erste&Steiermarkische Bank d.d.	160.307.910	11,98
4	Hypo Alpe-Adria-Bank d.d.	95.651.101	7,15
5	HITA vrijednosnice d.d.	86.655.117	6,47
6	Zagrebačka banka d.d.	80.097.500	5,98
7	Privredna banka Zagreb d.d.	68.430.036	5,11
8	Agram brokeri d.d.	44.829.131	3,35
9	Raiffeisenbank Austria d.d.	22.943.122	1,71
10	Societe Generale-Splitska banka d.d.	21.638.158	1,62

#### 3.2 Rang lista članova prema prometu strukturiranih proizvoda

Rang	Član	Promet strukturiranih proizvoda (HRK)	Udjel (%)
1	Erste&Steiermarkische Bank d.d.	22.610.640	52,91
2	Agram brokeri d.d.	7.307.544	17,10
3	Privredna banka Zagreb d.d.	3.586.004	8,39
4	Interkapital vrijednosni papiri d.o.o.	3.341.174	7,82
5	Podravska banka d.d.	2.590.309	6,06
6	HITA vrijednosnice d.d.	1.851.405	4,33
7	Antea brokeri d.o.o.	527.067	1,23
8	Fima vrijednosnice d.o.o.	406.980	0,95
9	Croatia banka d.d.	203.805	0,48
10	Zagrebačka banka d.d.	139.069	0,33



### 3.3 Rang lista članova prema prometu obveznica

Rang	Član	Promet obveznica (HRK)	Udjel (%)
1	Interkapital vrijednosni papiri d.o.o.	144.970.119	29,52
2	Erste&Steiermarkische Bank d.d.	91.243.240	18,58
3	Privredna banka Zagreb d.d.	85.584.686	17,43
4	Raiffeisenbank Austria d.d.	68.453.090	13,94
5	Podravska banka d.d.	35.198.351	7,17
6	Zagrebačka banka d.d.	34.156.115	6,96
7	Societe Generale-Splitska banka d.d.	10.740.170	2,19
8	Agram brokeri d.d.	9.857.088	2,01
9	Hrvatska poštanska banka d.d.	4.250.783	0,87
10	Croatia banka d.d.	3.714.658	0,76

### 3.4 Rang lista članova prema ukupnom prometu

Rang	Član	Ukupni promet (HRK)	Udjel (%)
1	Interkapital vrijednosni papiri d.o.o.	660.548.511	35,28
2	Erste&Steiermarkische Bank d.d.	274.161.790	14,64
3	Fima vrijednosnice d.o.o.	188.522.646	10,07
4	Privredna banka Zagreb d.d.	157.600.726	8,42
5	Zagrebačka banka d.d.	114.392.684	6,11
6	Hypo Alpe-Adria-Bank d.d.	96.494.628	5,15
7	Raiffeisenbank Austria d.d.	91.396.212	4,88
8	HITA vrijednosnice d.d.	90.025.213	4,81
9	Agram brokeri d.d.	61.993.763	3,31
10	Podravska banka d.d.	46.620.467	2,49

### 3.5 Rang lista članova prema broju transakcija

Rang	Član	Broj transakcija	Udjel (%)
1	Agram brokeri d.d.	11.145	15,20%
2	Hita vrijednosnice d.d.	9.477	11,84%
3	Interkapital vrijednosni papiri d.o.o.	7.383	11,34%
4	Privredna banka Zagreb d.d.	7.070	10,38%
5	Erste&Steiermarkische banka d.d.	6.473	7,44%
6	Zagrebačka banka d.d.	4.640	7,03%
7	Fima-vrijednosnice d.o.o.	4.383	3,16%
8	Hypo-Alpe-Adria Bank d.d.	1.973	2,96%
9	Raiffeisenbank Austria d.d.	1.846	2,70%
10	Societe Generale-Splitska banka d.d.	1.684	2,19%

### 3.6 Popis dionica koje imaju specijaliste

	Dionica	Izdavatelj	Specijalist
1	ADPL-R-A	AD Plastik d.d.	Erste&Steiermärkische Bank d.d.
2	ADPL-R-A	AD Plastik d.d.	Interkapital vrijednosni papiri d.o.o.
3	ATGR-R-A	Atlantic Grupa d.d.	Interkapital vrijednosni papiri d.o.o.
4	ATGR-R-A	Atlantic Grupa d.d.	Zagrebačka banka d.d.
5	DDJH-R-A	Đuro Đaković Holding d.d.	Erste&Steiermärkische Bank d.d.
6	HT-R-A	Hrvatski Telekom d.d.	Erste&Steiermärkische Bank d.d.
7	HT-R-A	Hrvatski Telekom d.d.	Interkapital vrijednosni papiri d.o.o.
8	KOEI-R-A	Končar - Elektroindustrija d.d.	Interkapital vrijednosni papiri d.o.o.
9	LEDO-R-A	Ledo d.d.	Erste&Steiermärkische Bank d.d.
10	LEDO-R-A	Ledo d.d.	Raiffeisenbank Austria d.d.
11	PODR-R-A	Podravka d.d.	Interkapital vrijednosni papiri d.o.o.
12	PODR-R-A	Podravka d.d.	Zagrebačka banka d.d.
13	TPNG-R-A	Tankerska Next Generation d.d.	Interkapital vrijednosni papiri d.o.o.
14	ULPL-R-A	Uljanik Plovidba d.d.	Raiffeisenbank Austria d.d.
15	RIVP-R-A	VALAMAR RIVIERA d.d.	Interkapital vrijednosni papiri d.o.o.
16	RIVP-R-A	VALAMAR RIVIERA d.d.	Zagrebačka banka d.d.

## 4 Korporativne akcije

### 4.1 Nova uvrštenja

#### 4.1.1 Dionice

Simbol	Izdavatelj	Datum uvrštenja	Broj uvrštenih	Nominala (HRK)
<b>MTP - Fortis</b>				
DRNI-R-A	DRNIŠPLAST d.d.	01.02.2016.	61.490	100,00
EHOS-R-A	EUROHERC osiguranje d.d.	14.03.2016.	305.010	200,00

#### 4.1.2 Obveznice

Simbol	Izdavatelj	Datum uvrštenja	Broj uvrštenih	Nominala
<b>Službeno tržište</b>				
JDGL-O-20CA	JADRAN - GALENSKI LABORATORIJ d. d.	23.03.2016.	200.000.000	1,00 HRK

### 4.1.3 Strukturirani proizvodi

Simbol	Naziv instrumenta	Izdavatelj	Datum uvrštenja	Broj uvrštenih
<b>Redovito tržište</b>				
EGB-S-LGDD	Turbos zlato long	Erste Group Bank AG	20.01.2016.	100.000
EGB-S-SDXU	Turbos DAX short	Erste Group Bank AG	20.01.2016.	250.000
EGB-S-SDXT	Turbos DAX short	Erste Group Bank AG	20.01.2016.	250.000
EGB-S-LSPI	Turbos E-mini S&P 500 long	Erste Group Bank AG	20.01.2016.	1.000.000
EGB-S-SSPG	Turbos E-mini S&P 500 short	Erste Group Bank AG	20.01.2016.	1.000.000
EGB-S-LWLP	Turbos WTI light sweet (nafta) long	Erste Group Bank AG	20.01.2016.	250.000
EGB-S-SWLP	Turbos WTI light sweet (nafta) short	Erste Group Bank AG	20.01.2016.	250.000
EGB-S-LHT7	Turbos HRVATSKI TELEKOM	Erste Group Bank AG	28.01.2016.	25.000
EGB-S-SDXZ	Turbos DAX short	Erste Group Bank AG	11.02.2016.	250.000
EGB-S-SDXV	Turbos DAX short	Erste Group Bank AG	11.02.2016.	250.000
EGB-S-LBUE	Turbos EURO BUND FUTURE long	Erste Group Bank AG	11.02.2016.	250.000
EGB-S-SBUK	Turbos EURO BUND FUTURE short	Erste Group Bank AG	11.02.2016.	250.000
EGB-S-SBUJ	Turbos EURO BUND FUTURE short	Erste Group Bank AG	11.02.2016.	250.000
EGB-S-LDXV	Turbos DAX long	Erste Group Bank AG	18.02.2016.	250.000
EGB-S-LSPJ	Turbos E-mini S&P 500 long	Erste Group Bank AG	18.02.2016.	1.000.000
EGB-S-LBUF	Turbos EURO BUND FUTURE long	Erste Group Bank AG	18.02.2016.	250.000
EGB-S-LGDE	Turbos zlato long	Erste Group Bank AG	18.02.2016.	10.000
EGB-S-LWLQ	Turbos WTI light sweet (nafta) long	Erste Group Bank AG	03.03.2016.	250.000
EGB-S-LDXQ	Turbos DAX long	Erste Group Bank AG	03.03.2016.	250.000
EGB-S-SBUL	Turbos EURO BUND FUTURE short	Erste Group Bank AG	03.03.2016.	250.000
EGB-S-LSPK	Turbos E-mini S&P 500 long	Erste Group Bank AG	03.03.2016.	1.000.000
EGB-S-LDXZ	Turbos DAX long	Erste Group Bank AG	22.03.2016.	250.000
EGB-S-LSPL	Turbos E-mini S&P 500 long	Erste Group Bank AG	22.03.2016.	1.000.000
EGB-S-LWLR	Turbos WTI light sweet (nafta) long	Erste Group Bank AG	22.03.2016.	250.000

## 4.2 Prestanci uvrštenja

### 4.2.1 Dionice

Simbol	Izdavatelj	Zadnji dan trgovine	Datum prestanka uvrštenja
<b>Službeno tržište</b>			
VERN-R-A	Genera d.d.	17.02.2016.	18.02.2016.
<b>Redovito tržište</b>			
TOZ-R-A	TOZ Penkala, Tvornica olovaka Zagreb d.d. u stečaju	18.01.2016.	19.01.2016.
SCOS-R-A	SUNCE OSIGURANJE d.d.	17.02.2016.	18.02.2016.
<b>MTP - Fortis</b>			

Simbol	Izdavatelj	Zadnji dan trgovine	Datum prestanka uvrštenja
ADBK-R-A	AUTO-DUBROVNIK d.d.	17.02.2016.	18.02.2016.
ASER-R-A	AUTOMEHANIKA SERVISI d.d.	17.02.2016.	18.02.2016.
EHOS-R-A	EUROHERC osiguranje d.d.	17.02.2016.	18.02.2016.
IMBA-R-A	IMEX BANKA d.d.	17.02.2016.	18.02.2016.
INFS-R-A	INFOSISTEM d.d.	17.02.2016.	18.02.2016.
ISAU-R-A	ISTRA - AUTO d.d.	17.02.2016.	18.02.2016.
KOTR-R-A	KONČAR - MJERNI TRANSFORMATORI d.d.	17.02.2016.	18.02.2016.
ZEP-R-A	ZAGREBAČKO ELEKTROTEHNIČKO PODUZEĆE d.d.	17.02.2016.	18.02.2016.

#### 4.2.1 Strukturirani proizvodi

Simbol	Naziv instrumenta	Izdavatelj	Zadnji dan trgovine	Datum prestanka uvrštenja
<b>Redovito tržište</b>				
EGB-S-LSPH	Turbos E-mini S&P 500 long	Erste Group Bank AG	05.01.2016.	05.01.2016.
EGB-S-LDXU	Turbos DAX long	Erste Group Bank AG	07.01.2016.	07.01.2016.
EGB-S-SNGD	Turbos HENRY HUB N.GAS short	Erste Group Bank AG	11.01.2016.	11.01.2016.
EGB-S-LWLN	Turbos WTI light sweet (nafta) long	Erste Group Bank AG	12.01.2016.	12.01.2016.
EGB-S-LSPG	Turbos E-mini S&P 500 long	Erste Group Bank AG	14.01.2016.	14.01.2016.
EGB-S-LHT4	Turbos HRVATSKI TELEKOM	Erste Group Bank AG	15.01.2016.	15.01.2016.
EGB-S-LDXS	Turbos DAX long	Erste Group Bank AG	15.01.2016.	15.01.2016.
EGB-S-SGDA	Turbos zlato short	Erste Group Bank AG	27.01.2016.	27.01.2016.
EGB-S-SBUE	Turbos EURO BUND FUTURE short	Erste Group Bank AG	28.01.2016.	28.01.2016.
EGB-S-SBUI	Turbos EURO BUND FUTURE short	Erste Group Bank AG	03.02.2016.	03.02.2016.
EGB-S-LDXG	Turbos DAX long	Erste Group Bank AG	08.02.2016.	08.02.2016.
EGB-S-SSLB	Turbos srebro short	Erste Group Bank AG	08.02.2016.	08.02.2016.
EGB-S-LWLO	Turbos WTI light sweet (nafta) long	Erste Group Bank AG	10.02.2016.	10.02.2016.
EGB-S-SGD9	Turbos zlato short	Erste Group Bank AG	11.02.2016.	11.02.2016.
EGB-S-SBUJ	Turbos EURO BUND FUTURE short	Erste Group Bank AG	29.02.2016.	29.02.2016.
EGB-S-SDXV	Turbos DAX short	Erste Group Bank AG	02.03.2016.	02.03.2016.
EGB-S-LNGE	Turbos HENRY HUB N.GAS long	Erste Group Bank AG	03.03.2016.	03.03.2016.
EGB-S-SSPG	Turbos E-mini S&P 500 short	Erste Group Bank AG	04.03.2016.	04.03.2016.
EGB-S-SDXZ	Turbos DAX short	Erste Group Bank AG	10.03.2016.	10.03.2016.
EGB-S-SWLP	Turbos WTI light sweet (nafta) long	Erste Group Bank AG	17.03.2016.	17.03.2016.

## 4.3 Dodatna izdanja

### 4.3.1 Dionice

Simbol	Izdavatelj	Datum uvrštenja	Broj dodatnih dionica	Ukupni broj dionica
<b>Redovito tržište</b>				
3MAJ-R-A	3. MAJ Brodogradilište d. d.	26.01.2016.	100.000	1.462.140
HPDG-R-A	HOTELI PODGORA d.d.*	28.01.2016.	2.250.000	2.616.250
AUHR-R-A	AUTO HRVATSKA d.d.	03.03.2016.	100.000	600.000

\*Odluka o promjeni tvrtke u „MEDORA HOTELI I LJETOVALIŠTA d.d.“ upisana u sudski registar 09.02.2016.g.

### 4.3.1 Obveznice

Simbol	Izdavatelj	Datum uvrštenja	Broj dodatnih obveznica	Ukupni broj obveznica
<b>Službeno tržište</b>				
RHMF-O-26CA	Ministarstvo financija RH	18.03.2016.	4.000.000.000	10.000.000.000

## 4.4 Smanjenja temeljnog kapitala

Simbol	Izdavatelj	Datum	Prije		Nakon	
			Broj dionica	Nom. (HRK)	Broj dionica	Nom. (HRK)
<b>Redovito tržište</b>						
JDPL-R-A	JADROPLOV d.d.	11.01.2016	1.636.674	360,00	1.636.674	210,00

## 4.5 Konverzije dionica

Prijelazni vr. papir	Konačni vr. papir	Izdavatelj	Broj dionica	Datum provođenja	Omjer
<b>Redovito tržište</b>					
HPDG-R-B	HPDG-R-A	HOTELI PODGORA d.d.	2.250.000	01.02.2016.	1:1

## 5 Popis uvrštenih vrijednosnih papira

### 5.1 Dionice

R. br.	Simbol	Izdavatelj	Broj uvrštenih dionica	Nominala	Free float (%)
<b>Službeno tržište</b>					
1	ADPL-R-A	AD Plastik d.d.	4.199.584	100 HRK	64,18
2	ATGR-R-A	Atlantic Grupa d.d.	3334300	40 HRK	38,02
3	CROS-P-A	Croatia osiguranje d.d.	8.750	1.400 HRK	53,29
4	CROS-R-A	Croatia osiguranje d.d.	420.947	1.400 HRK	9,08
5	DLKV-R-A	Dalekovod d.d.	24.719.305	10 HRK	39,13
6	GRNL-R-A	Granolio d.d.	1.901.643	10 HRK	39,26
7	HPB-R-A	HPB d.d.	2.024.625	600 HRK	27,86
8	HT-R-A	HT d.d.	81.888.535	-	42,34
9	IGH-R-A	Institut IGH d.d.	613.709	190 HRK	40,44
10	ILRA-R-A	Ilirija d.d.	274.286	550 HRK	25,33
11	INA-R-A	Ina d.d.	10.000.000	900 HRK	6,08
12	KOEI-R-A	Končar - elektroindustrija d.d.	2.572.119	470 HRK	79,29
13	LEDO-R-A	Ledo d.d.	313.920	380 HRK	49,86
14	LKPC-R-A	Luka Ploče d.d.	422.967	400 HRK	69,42
15	LKRI-R-A	Luka Rijeka d.d.	13.480.475	40 HRK	47,6
16	MDKA-R-A	Medika d.d.	30.194	6.500 HRK	11,9
17	MGMA-R-A	Magma d.d.	4.874.160	10 HRK	34,11
18	OPTE-R-A	OT-OPTIMA TELEKOM d.d.	63.556.808	10 HRK	40,66
19	PODR-R-A	Podravka d.d.	7.120.003	220 HRK	70,13
20	PTKM-R-A	Petrokemija d.d.	12.871.180	30 HRK	20,15
21	RIVP-R-A	VALAMAR RIVIERA d.d.	126.027.542	-	54,68
22	TPNG-R-A	TANKERSKA NEXT GENERATION d.d.	8.733.345	-	48,84
23	ULPL-R-A	Uljanik Plovidba d.d.	580.000	400 HRK	84,91
24	ULJN-R-A	ULJANIK, d. d.	3.356.250	30 HRK	79,22
25	VART-R-1	Varteks d. d.	2.220.807	50 HRK	53,52
26	VIRO-R-A	VIRO TVORNICA ŠEĆERA d.d.	1.386.667	-	27,09
<b>Redovito tržište</b>					
27	3MAJ-R-A	3. MAJ Brodogradilište d. d.	1.462.140	100 HRK	14,54
28	ACI-R-A	ACI d. d.	111.060	3.600 HRK	14,67
29	ADRS-P-A	Adris grupa d.d.	6.784.100	10 HRK	94,69
30	ADRS-R-A	Adris grupa d.d.	9.615.900	10 HRK	49,7
31	AGMM-R-A	Agromedimurje d.d.	37.390	1.400 HRK	29,15
32	AMDN-R-A	Apartmani Medena d.d.	765.376	300 HRK	84,68
33	ARNT-R-A	Arenaturist d. d.	2.182.500	20 HRK	25,85
34	ATLN-R-A	Excelsa nekretnine d.d.	3.335.801	-	14,17
35	ATPL-R-A	Atlantska plovidba d.d.	1.395.520	300 HRK	78,18

R. br.	Simbol	Izdavatelj	Broj uvrštenih dionica	Nominala	Free float (%)
36	AUHR-R-A	Auto Hrvatska d.d. Zagreb	600.000	100 HRK	61,2
37	BD62-R-A	Badel 1862 d.d.	752.106	100 HRK	30,44
38	BDMR-R-A	Brodomerkur d.d.	99.331	1.900 HRK	7,09
39	BLKL-R-A	Bilokalnik-IPA d.d.	499.582	300 HRK	6,31
40	BLJE-R-A	Belje d.d. Darda	8.215.487	40 HRK	49,49
41	BPBA-R-A	VABA d.d.	1.787.111	-	46,47
42	BRIN-R-A	ZAIF Breza d.d.	506.000	30 HRK	48,11
43	BRNK-R-A	Brionka d. d.	132.410	380 HRK	36,43
44	CHAG-R-A	Chromos agro d.d.	120.497	300 HRK	39,85
45	CKML-R-A	Čakovečki mlinovi d.d.	105.000	740 HRK	54,32
46	CRAL-R-A	Croatia airlines d.d.	9.899.755	10 HRK	3,2
47	CTKS-R-A	Čateks d.d.	246.201	200 HRK	56,13
48	DALS-R-A	Dalma d.d.	1.241.157	370 HRK	5,22
49	DDJH-R-A	Đuro Đaković holding d.d.	7.596.684	20 HRK	38,8
50	DTR-R-A	DTR d.d.	107.850	370 HRK	8,7
51	DUPM-R-A	Dubrovačko primorje d.d.	354.410	300 HRK	8,08
52	ELKL-R-A	Elektrometal d.d.	83.867	380 HRK	58,2
53	ELKP-R-A	Elektroprojekt d.d.	89.800	380 HRK	58,69
54	ELPR-R-A	Elektropromet d.d.	334.860	300 HRK	41,64
55	ERNT-R-A	Ericsson Nikola Tesla d.d.	1.331.650	100 HRK	50,69
56	FMPS-R-A	ZAIF Proprius d.d.	2.003.172	60 HRK	50,47
57	FNVC-R-A	Finvest Corp d. d.	617.751	250 HRK	9,26
58	HBRL-R-A	Hoteli Brela d.d.	14.354.170	10 HRK	10,42
59	HBVD-R-A	Hoteli Baška voda d.d.	286.383	80 HRK	7,72
60	HDEL-R-A	Hidroelektra niskogradnja d.d.	623.881	50 HRK	63,12
61	HEFA-R-A	Helios Faros d.d. u stečaju	338.420	200 HRK	7,84
62	HHLD-R-A	Hoteli Haludovo Malinska d.d.	10.732.908	20 HRK	21,62
63	HIMR-R-A	Imperial d.d.	635.855	400 HRK	51,11
64	HJDR-R-A	Hoteli Jadran d.d.	107.115	700 HRK	13,73
65	HMAM-R-A	Hoteli Makarska d.d.	1.119.470	200 HRK	10,3
66	HMDN-R-A	Hotel Medena d.d.	393.800	300 HRK	17,07
67	HMST-R-A	Hoteli Maestral d.d.	515.720	200 HRK	17,38
68	HPDG-R-A	MEDORA HOTELI I LJETOVALIŠTA d.d.	2.616.250	10 HRK	8,45
69	HTCP-R-A	Hoteli Tučepi, d.d.	548.200	300 HRK	8,59
70	HTPK-R-A	HTP Korčula d.d.	1.746.460	50 HRK	22,01
71	HTPO-R-A	HTP Orebić d.d.	475.820	100 HRK	13,71
72	HUPZ-R-A	HUP - Zagreb d.d.	431.992	470 HRK	36,09
73	HVDC-R-A	Hoteli Vodice d.d.	468.634	-	14,27
74	HZLA-R-A	Hoteli Zlatni rat d.d.	725.519	360 HRK	25,1
75	HZVG-R-A	Hoteli Živogošće d.d.	302.760	10 HRK	26,48

R. br.	Simbol	Izdavatelj	Broj uvrštenih dionica	Nominala	Free float (%)
76	IKBA-P-A	Istarska kreditna banka Umag d.d.	3.026	1.100 HRK	56,08
77	IKBA-R-A	Istarska kreditna banka Umag d.d.	144.974	1.100 HRK	50,79
78	IMZV-R-A	Imunološki zavod d.d.	225.284	380 HRK	26,59
79	INGR-R-A	Ingra d.d.	13.545.200	-	94,29
80	IPKK-R-A	Termes grupa d.d.	715.090	100 HRK	10,4
81	ISTR-R-A	ISTRA d.d.	64.980	1.700 HRK	15,72
82	JDBA-R-A	Jadranska banka d.d.	183.399	1.000 HRK	54,19
83	JDGT-R-A	Jadroagent d.d.	110.845	450 HRK	100
84	JDOS-R-A	Jadransko osiguranje d.d.	125.000	400 HRK	75,75
85	JDPL-R-A	Jadroplov d.d.	1.636.674	210 HRK	29,97
86	JDRF-R-A	Jadran film d.d.	163.470	100 HRK	11,73
87	JDTC-R-A	Jadran d.d.	141.633	300 HRK	27,46
88	JLSA-R-A	Jelsa d.d.	1.343.473	70 HRK	3,19
89	JMNC-R-A	Jamnica d.d.	22.126	3.800 HRK	14
90	JNAF-R-A	Janaf d.d.	1.007.658	2.830 HRK	8,64
91	KABA-P-A	Karlovačka banka d.d.	10.824	100 HRK	34,58
92	KABA-R-A	Karlovačka banka d.d.	1.328.233	10 HRK	66,54
93	KBZ-R-A	Kreditna banka Zagreb d.d.	1.937.753	100 HRK	23,79
94	KMSK-R-A	KAMENSKO d.d. u stečaju	212.671	400 HRK	60,26
95	KODT-P-A	Končar - distributivni i specijalni transformatori d.d.	61.428	300 HRK	90,74
96	KODT-R-A	Končar - distributivni i specijalni transformatori d.d.	194.188	300 HRK	26,99
97	KOES-R-A	Koestlin d.d.	130.276	700 HRK	12,01
98	KOKA-R-A	Koka d.d.	903.220	200 HRK	7,62
99	KOSK-P-A	Končar - sklopna postrojenja d.d.	40.718	130 HRK	79,5
100	KOSK-R-A	Končar - sklopna postrojenja d.d.	82.502	130 HRK	8,15
101	KRAS-R-A	Kraš d.d.	1.373.621	400 HRK	52,82
102	KTJV-R-A	Kutjevo d.d.	5.726.429	50 HRK	6,71
103	KTKS-R-A	Koteks d.d.	669.467	50 HRK	9,77
104	LPLH-R-A	Lošinjska plovidba - holding d.d.	662.416	350 HRK	43,32
105	LRH-R-A	Liburnia Riviera Hoteli d.d.	302.641	2.300 HRK	17,08
106	LURA-R-A	Dukat d.d.	3.000.000	100 HRK	6,3
107	MAIS-R-A	Maistra d. d.	10.944.339	-	10,89
108	MIV-R-A	MIV d.d.	15.018	3.700 HRK	42,07
109	MRSK-R-A	MARASKA d.d.	998.833	70 HRK	2,5
110	NVBA-R-A	Nava banka d.d. u stečaju	426.981	30 HRK	32,01
111	OLVD-R-A	Olympia Vodice d.d.	468.786	-	6,47
112	PAN-R-A	PAN - Trgopromet d.d.	532.207	100 HRK	7,19
113	PBZ-R-A	PBZ d.d.	19.074.769	100 HRK	2,19
114	PDBA-R-A	Podravska banka d.d.	668.749	400 HRK	45,06



R. br.	Simbol	Izdavatelj	Broj uvrštenih dionica	Nominala	Free float (%)
115	PIKR-R-A	PIK d. d.	233.460	350 HRK	46,41
116	PIVK-R-A	PIK-Vinkovci d.d.	317.225	400 HRK	38,58
117	PLAG-P-A	Plava laguna d.d.	105.000	1.000 HRK	-
118	PLAG-R-A	Plava laguna d.d.	546.318	-	17,99
119	PLCH-R-A	Palace hotel Zagreb d.d.	126.726	400 HRK	12,64
120	PLJK-R-A	Puljanka d.d.	1.055.558	100 HRK	26,02
121	PUNT-P-A	Pounje d.d.	300.000	10 HRK	-
122	PUNT-R-A	Pounje d.d.	1.333.350	10 HRK	81,63
123	QUNE-R-A	Quaestus nekretnine d.d. u likvidaciji	2.255.463	80 HRK	80,96
124	RIZO-R-A	RIZ-odašiljači d.d.	374.179	370 HRK	39,55
125	SAPN-R-A	Saponia d.d.	658.564	-	12,22
126	SLDM-R-A	Slobodna Dalmacija d.d.	5.221.116	70 HRK	4,54
127	SLPF-R-A	SZAIF d.d.	3.346.418	20 HRK	43,71
128	SLRS-R-A	Solaris d.d.	617.719	300 HRK	7,96
129	SNBA-R-A	Slatinska banka d.d.	918.972	100 HRK	69,22
130	SPVA-R-A	Spačva d.d. Vinkovci	3.776.522	20 HRK	1,77
131	SUNH-R-A	Sunčani Hvar d.d.	19.418.785	20 HRK	13,26
132	THNK-R-A	Tehnika d.d.	189.460	900 HRK	69,93
133	TISK-R-A	Tisak d.d.	2.386.587	100 HRK	16,54
134	TKPR-R-A	Tekstilpromet d.d.	81.842	400 HRK	48,29
135	TLM-R-A	TLM d.d.	1.840.082	-	11,96
136	TNKC-R-A	Tankerkomerc d.d.	34.182	1.880 HRK	57,64
137	TRFM-R-A	Terra firma d. d.	36.000	1.000 HRK	29,31
138	TRMD-R-A	Terra Mediterranea d.d.	230.997	100 HRK	56,67
139	TUHO-R-A	Turisthotel d.d.	366.756	580 HRK	62,77
140	VDKT-R-A	Viadukt d.d.	456.813	300 HRK	78,42
141	VDZG-R-A	Vodoprivreda Zagreb d.d.	395.449	100 HRK	9,99
142	VJSN-R-A	Vjesnik d.d.	1.061.683	100 HRK	20,85
143	VLEN-R-B	BRODOGRADILIŠTE VIKTOR LENAC d. d.	16.813.247	10 HRK	15,33
144	VPIK-R-A	Vupik d.d.	1.503.254	40 HRK	37,51
145	ZABA-R-A	Zagrebačka banka d.d.	320.241.955	20 HRK	3,8
146	ZPKL-R-A	Zagrebačke pekarnice Klara d.d.	283.760	400 HRK	24,32
147	ZTNJ-R-A	Žitnjak d.d.	205.643	690 HRK	10,57
148	ZVCV-R-A	Zvečevo d.d.	307.808	200 HRK	37
149	ZVZD-R-A	Zvijezda d.d.	100.257	2.000 HRK	31,2
<b>MTP-Fortis</b>					
1	BCIN-R-A	BC Institut d.d.	166.500	180 HRK	36,95
2	BDSS-R-A	Brodospas d.d. Split	372.331	80 HRK	21,91
3	BETA-R-A	SNH BETA d.d.	2.670.000	-	40,66
4	BRBA-P-A	KentBank d. d.	2.547	3.800 HRK	17,2

R. br.	Simbol	Izdavatelj	Broj uvrštenih dionica	Nominala	Free float (%)
5	DELT-R-A	SNH DELTA d.d.	2.670.000	-	37,66
6	DRNI-R-A	DRNIŠPLAST d.d.	61.490	100 HRK	53,75
7	EHOS-R-A	EUROHERC osiguranje d.d.	305.010	200 HRK	62,47
8	EPLT-P-A	Europlantaže d.d.	1.777.040	10 HRK	6,3
9	EPLT-R-A	Europlantaže d.d.	2.321.088	10 HRK	2,22
10	FRNK-R-A	Franck d.d.	427.170	780 HRK	17,42
11	GAMA-R-A	SNH GAMA d.d.	2.670.000	-	37,66
12	GBRT-R-A	Gabarit d.d.	68.100	10 HRK	2,42
13	HDUZ-R-A	Hotel Dubrovnik d.d.	267.200	380 HRK	14,03
14	HMNS-R-A	Humanitas d.d.	1.649.663	10 HRK	2,78
15	HRDH-R-A	Hrvatski duhani d.d.	842.807	300 HRK	7,3
16	IFNK-R-A	Info poslovne nekretnine d.d.	53.091	350 HRK	50,7
17	KOEL-R-A	KONČAR-ELEKTRIČNA VOZILA d.d.	156.756	300 HRK	24,96
18	KOIN-R-A	KONČAR - INEM d.d.	123.756	340 HRK	24,97
19	KOMK-R-A	KONČAR - Metalne konstrukcije d.d.	82.152	300 HRK	24,99
20	KOTR-P-A	Končar - mjerni transformatori d.d.	27.132	300 HRK	75,47
21	KTKA-R-A	KOTKA d.d.	33.077	800 HRK	35,4
22	LCDS-R-A	Lucidus d.d.	2.531.200	100 HRK	26,09
23	LULG-R-A	LUX ULAGANJA d.d.	2.670.000	10 HRK	28,56
24	MIVA-R-A	Vajda d.d. Čakovec	64.930	410 HRK	15,51
25	NEXE-R-A	Nexe grupa d.d.	9.463.780	10 HRK	13,29
26	OPEK-R-A	Opeka d.d.	911.000	100 HRK	3,54
27	PCTS-R-A	SN PECTINATUS d.d.	2.670.000	10 HRK	36,67
28	PRFC-R-A	Proficio d.d.	3.912.908	10 HRK	42,38
29	PSMR-R-A	Pismorad d.d.	23.290	370 HRK	50,52
30	PVCM-R-A	PEVEC d.d.	1.305.817	100 HRK	73,4
32	RZVI-R-A	Razvitak d.d. u stečaju	2.123.040	10 HRK	8,71
32	SM86-R-A	SEM 1986 d.d.	136.432	120 HRK	13,63
33	SNHA-R-A	SNH ALFA d.d.	2.670.000	-	42,14
34	SPNV-R-A	Spin Valis d.d.	65.706	440 HRK	25,49
35	THMT-R-A	TEHNOMONT d.d.	268.321	300 HRK	22,19
36	TNPL-R-A	TANKERSKA PLOVIDBA d.d.	558.537	600 HRK	7,04
37	TSHC-R-A	Tvornica stočne hrane d.d.	13.551	2.900 HRK	74,48
38	VPRV-R-A	VELEPROMET VUKOVAR d.d.	409.145	40 HRK	42,47

## 5.2 Obveznice

Simbol	Izdavatelj	Nominala	Broj izdanih	Kamata	Dospijeće
<b>Službeno tržište</b>					
ATGR-O-169A	Atlantic Grupa d.d.	1 HRK	115.000.000	6,7500	20.9.2016
FNOI-D-151A	Fond za naknadu oduzete imovine	1 EUR	3.733.790	0,0000	1.1.2015
FNOI-D-157A	Fond za naknadu oduzete imovine	1 EUR	3.733.790	0,0000	1.7.2015
FNOI-D-161A	Fond za naknadu oduzete imovine	1 EUR	3.733.790	0,0000	1.1.2016
FNOI-D-167A	Fond za naknadu oduzete imovine	1 EUR	3.733.790	0,0000	1.7.2016
FNOI-D-171A	Fond za naknadu oduzete imovine	1 EUR	3.733.790	0,0000	1.1.2017
FNOI-D-177A	Fond za naknadu oduzete imovine	1 EUR	3.733.790	0,0000	1.7.2017
FNOI-D-181A	Fond za naknadu oduzete imovine	1 EUR	3.733.790	0,0000	1.1.2018
FNOI-D-187A	Fond za naknadu oduzete imovine	1 EUR	3.733.790	0,0000	1.7.2018
FNOI-D-191A	Fond za naknadu oduzete imovine	1 EUR	3.733.790	0,0000	1.1.2019
FNOI-D-197A	Fond za naknadu oduzete imovine	1 EUR	3.733.790	0,0000	1.7.2019
GDRI-O-167A	Grad Rijeka	1 EUR	24.574.513	4,1250	18.7.2016
GDST-O-15BA	Grad Split	1 EUR	8.100.000	4,7500	27.11.2015
GDST-O-177A	Grad Split	1 EUR	8.200.000	6,0000	8.7.2017
HEP-O-17CA	HEP d.d.	1 HRK	700.000.000	6,5000	7.12.2017
HOTR-O-173A	Hospitalija trgovina d.o.o.	1 EUR	7.715.000	9,7500	23.3.2017
HP-O-155A	HP - Hrvatska pošta d.d.	1 HRK	400.000.000	7,7500	31.5.2015
IGH-O-176A	Institut IGH d.d.	1 EUR	10.000.000	9,0000	6.6.2017
INGR-O-11CA	Ingra d.d.	1 HRK	162.425.661	6,1250	6.12.2016
JDGL-O-166A	JADRAN - GALENSKI LABORATORIJ d. d.	1 HRK	140.000.000	4,8000	10.6.2016
JRLN-O-17AA	Jadrolinija	1 EUR	11.000.000	6,5000	24.10.2017
MTEL-O-137A	Metronet telekomunikacije d.d.	0,50 EUR	19.800.000	4,5000	19.3.2022
OIV-O-14BA	Odašiljači i veze d.o.o.	1 HRK	100.000.000	7,2500	20.11.2014
PLOR-O-157A	Plodine d. d.	1 HRK	62.170.000	9,0000	10.7.2015
RHMF-O-157A	Ministarstvo financija Republike Hrvatske	1 EUR	350.000.000	4,2500	14.7.2015
RHMF-O-15CA	Ministarstvo financija Republike Hrvatske	1 HRK	5.500.000.000	5,2500	15.12.2015
RHMF-O-167A	Ministarstvo financija Republike Hrvatske	1 HRK	3.500.000.000	5,7500	22.7.2016
RHMF-O-172A	Ministarstvo financija Republike Hrvatske	1 HRK	5.500.000.000	4,7500	8.2.2017
RHMF-O-17BA	Ministarstvo financija Republike Hrvatske	1 HRK	4.000.000.000	6,2500	25.11.2017
RHMF-O-187A	Ministarstvo financija Republike Hrvatske	1 HRK	2.750.000.000	5,2500	10.7.2018
RHMF-O-19BA	Ministarstvo financija Republike Hrvatske	1 EUR	1.000.000.000	5,3750	29.11.2019
RHMF-O-203A	Ministarstvo financija Republike Hrvatske	1 HRK	5.000.000.000	6,7500	5.3.2020
RHMF-O-203E	Ministarstvo financija Republike Hrvatske	1 EUR	1.000.000.000	6,5000	5.3.2020
RHMF-O-227E	Ministarstvo financija Republike Hrvatske	1 EUR	1.000.000.000	6,5000	22.7.2022
RHMF-O-247E	Ministarstvo financija Republike Hrvatske	1 EUR	1.400.000.000	5,7500	10.7.2024
RIBA-O-177A	Erste&Steiermärkische Bank d. d.	1 EUR	80.000.000	6,5000	18.7.2017
RIBA-O-17BA	Erste&Steiermärkische Bank d. d.	1 HRK	300.000.000	5,8750	23.11.2017
SCVI-O-14CA	ŠC Višnjik d.o.o.	1 EUR	9.600.000	8,8100	23.12.2014
<b>Redovito tržište</b>					
GROS-O-17AA	Grad Osijek	1 HRK	25.000.000	5,5000	30.10.2017
GRVI-O-17AA	Grad Vinkovci	1 HRK	42.000.000	5,5000	23.10.2017

## 5.3 Prava

Simbol	Izdavatelj	Nominala	Broj izdanih
RHMJ-A-A	Republika Hrvatska	1 HRK	400.000.000
RHMF-A-A	Republika Hrvatska	1 HRK	644.750.000

## 5.4 Strukturirani proizvodi

Simbol	Izdavatelj	Naziv instrumenta	Dospijeće	Omjer	Izvršna cijena	Granična cijena
<b>Turbo certifikati</b>						
<b>Redovito tržište</b>						
EGB-S-LBU5	Erste Group Bank AG	Turbos EURO BUND FUTURE long		1	140,1252 EUR	142,1252 EUR
EGB-S-LBU6	Erste Group Bank AG	Turbos EURO BUND FUTURE long		1	147,9572 EUR	148,9572 EUR
EGB-S-LBUC	Erste Group Bank AG	Turbos EURO BUND FUTURE long		1	150,9287 EUR	151,9287 EUR
EGB-S-LBUD	Erste Group Bank AG	Turbos EURO BUND FUTURE long		1	153,9724 EUR	154,9724 EUR
EGB-S-LBUE	Erste Group Bank AG	Turbos EURO BUND FUTURE long		1	156,9853 EUR	157,9853 EUR
EGB-S-LBUF	Erste Group Bank AG	Turbos EURO BUND FUTURE long		1	160,0050 EUR	161,0050 EUR
EGB-S-LDXE	Erste Group Bank AG	Turbos DAX long		0,01	8.378,4771 EUR	8.628,4771 EUR
EGB-S-LDXF	Erste Group Bank AG	Turbos DAX long		0,01	7.854,9575 EUR	8.104,9575 EUR
EGB-S-LDXQ	Erste Group Bank AG	Turbos DAX long		0,01	8.879,8247 EUR	9.129,8247 EUR
EGB-S-LDXV	Erste Group Bank AG	Turbos DAX long		0,01	7.352,7306 EUR	7.602,7306 EUR
EGB-S-LDXZ	Erste Group Bank AG	Turbos DAX long		0,01	9.375,0417 EUR	9.625,0417 EUR
EGB-S-LGD9	Erste Group Bank AG	Turbos zlato long		0,1	965,6301 USD	1.015,6301 USD
EGB-S-LGDB	Erste Group Bank AG	Turbos zlato long		0,1	862,1422 USD	912,1422 USD
EGB-S-LGDD	Erste Group Bank AG	Turbos zlato long		0,1	1.014,8350 USD	1.064,8350 USD
EGB-S-LGDE	Erste Group Bank AG	Turbos zlato long		1	1.115,4943 USD	1.165,4943 USD
EGB-S-LHT7	Erste Group Bank AG	Turbos HRVATSKI TELEKOM (dionica) long		1	120,9032 HRK	130,9032 HRK
EGB-S-LNGF	Erste Group Bank AG	Turbos HENRY HUB N. GAS long		1	1,3798 USD	1,4798 USD
EGB-S-LSLC	Erste Group Bank AG	Turbos srebro long		1	13,1728 USD	13,6728 USD
EGB-S-LSLF	Erste Group Bank AG	Turbos srebro long		1	12,1438 USD	12,6438 USD
EGB-S-LSPF	Erste Group Bank AG	Turbos E-mini S&P 500 long	16.9.2016	0,01	1.721,8000 USD	1.771,8000 USD
EGB-S-LSPI	Erste Group Bank AG	Turbos E-mini S&P 500 long	16.9.2016	0,01	1.621,3500 USD	1.671,3500 USD
EGB-S-LSPJ	Erste Group Bank AG	Turbos E-mini S&P 500 long	16.9.2016	0,01	1.471,3500 USD	1.571,3500 USD

Simbol	Izdavatelj	Naziv instrumenta	Dospijeće	Omjer	Izvršna cijena	Grafična cijena
EGB-S-LSPK	Erste Group Bank AG	Turbos E-mini S&P 500 long	16.9.2016	0,01	1.821,8000 USD	1.871,8000 USD
EGB-S-LSPL	Erste Group Bank AG	Turbos E-mini S&P 500 long	16.9.2016	0,01	1.931,45 USD	1.981,45 USD
EGB-S-LWLP	Erste Group Bank AG	Turbos WTI light sweet (nafta) long		1	24,7456 USD	26,2456 USD
EGB-S-LWLQ	Erste Group Bank AG	Turbos WTI light sweet (nafta) long		1	29,7545 USD	31,2545 USD
EGB-S-LWLR	Erste Group Bank AG	Turbos WTI light sweet (nafta) long		1	34,7405 USD	36,2405 USD
EGB-S-SBUK	Erste Group Bank AG	Turbos EURO BUND FUTURE short		1	167,3623 EUR	166,3623 EUR
EGB-S-SBUL	Erste Group Bank AG	Turbos EURO BUND FUTURE short		1	172,9946 EUR	171,9946 EUR
EGB-S-SDXI	Erste Group Bank AG	Turbos DAX short		0,01	12.337,2985 EUR	12.087,2985 EUR
EGB-S-SDXJ	Erste Group Bank AG	Turbos DAX short		0,01	12.828,5448 EUR	12.578,5448 EUR
EGB-S-SDXK	Erste Group Bank AG	Turbos DAX short		0,01	11.860,2024 EUR	11.610,2024 EUR
EGB-S-SDXS	Erste Group Bank AG	Turbos DAX short		0,01	11.371,8474 EUR	11.121,8474 EUR
EGB-S-SDXT	Erste Group Bank AG	Turbos DAX short		0,01	10.428,3037 EUR	10.178,3037 EUR
EGB-S-SDXU	Erste Group Bank AG	Turbos DAX short		0,01	10.924,8897 EUR	10.674,8897 EUR
EGB-S-SGD7	Erste Group Bank AG	Turbos zlato short		0,1	1.357,2234 USD	1.307,2234 USD
EGB-S-SGD8	Erste Group Bank AG	Turbos zlato short		0,1	1.453,1400 USD	1.403,1400 USD
EGB-S-SHT3	Erste Group Bank AG	Turbos HRVATSKI TELEKOM (dionica) short		1	170,3718 HRK	160,3718 HRK
EGB-S-SNG3	Erste Group Bank AG	Turbos HENRY HUB N. GAS short		1	6,4038 USD	6,3038 USD
EGB-S-SNG4	Erste Group Bank AG	Turbos HENRY HUB N. GAS short		1	6,1699 USD	6,0699 USD
EGB-S-SNG5	Erste Group Bank AG	Turbos HENRY HUB N. GAS short		1	5,6933 USD	5,5933 USD
EGB-S-SNG7	Erste Group Bank AG	Turbos HENRY HUB N. GAS short		1	5,2009 USD	5,1009 USD
EGB-S-SNG8	Erste Group Bank AG	Turbos HENRY HUB N. GAS short		1	4,6850 USD	4,5850 USD
EGB-S-SNG9	Erste Group Bank AG	Turbos HENRY HUB N. GAS short		1	4,2035 USD	4,1035 USD
EGB-S-SNGB	Erste Group Bank AG	Turbos HENRY HUB N. GAS short		1	3,6407 USD	3,5407 USD
EGB-S-SNGC	Erste Group Bank AG	Turbos HENRY HUB N. GAS short		1	3,1476 USD	3,0476 USD
EGB-S-SSL6	Erste Group Bank AG	Turbos srebro short		1	21,4076 USD	20,9076 USD
EGB-S-SSL7	Erste Group Bank AG	Turbos srebro short		1	23,3361 USD	22,8361 USD
EGB-S-SSL8	Erste Group Bank AG	Turbos srebro short		1	19,4917 USD	18,9917 USD
EGB-S-SSLA	Erste Group Bank AG	Turbos srebro short		1	17,6282 USA	17,1282 USA
EGB-S-SSPD	Erste Group Bank AG	Turbos E-mini S&P 500 short	16.9.2016	0,01	2.221,8000 USD	2.171,8000 USD
EGB-S-SSPE	Erste Group Bank AG	Turbos E-mini S&P 500 short	16.9.2016	0,01	2.321,8500 USD	2.271,8500 USD
EGB-S-SSPF	Erste Group Bank AG	Turbos E-mini S&P 500 short	16.9.2016	0,01	2.130,3500 USD	2.080,3500 USD

Simbol	Izdavatelj	Naziv instrumenta	Dospijeće	Omjer	Izvršna cijena	Granična cijena
EGB-S-SWL7	Erste Group Bank AG	Turbos WTI light sweet (nafta) short		1	120,6913 USD	118,1913 USD
EGB-S-SWL8	Erste Group Bank AG	Turbos WTI light sweet (nafta) short		1	111,1805 USD	108,6805 USD
EGB-S-SWL9	Erste Group Bank AG	Turbos WTI light sweet (nafta) short		1	101,6022 USD	99,1022 USD
EGB-S-SWLA	Erste Group Bank AG	Turbos WTI light sweet (nafta) short		1	91,8031 USD	89,3031 USD
EGB-S-SWLB	Erste Group Bank AG	Turbos WTI light sweet (nafta) short		1	82,2550 USD	79,7550 USD
EGB-S-SWLH	Erste Group Bank AG	Turbos WTI light sweet (nafta) short		1	77,3799 USD	74,8799 USD
EGB-S-SWLI	Erste Group Bank AG	Turbos WTI light sweet (nafta) short		1	72,4982 USD	69,9982 USD
EGB-S-SWLK	Erste Group Bank AG	Turbos WTI light sweet (nafta) short		1	62,7392 USD	60,2392 USD
EGB-S-SWLM	Erste Group Bank AG	Turbos WTI light sweet (nafta) short		1	56,8029 USD	55,3029 USD
EGB-S-SWLN	Erste Group Bank AG	Turbos WTI light sweet (nafta) short		1	51,8817 USD	50,3817 USD
EGB-S-SWLO	Erste Group Bank AG	Turbos WTI light sweet (nafta) short		1	47,1135 USD	45,6135 USD
EGB-S-SWLJ	Erste Group Bank AG	Turbos WTI light sweet (nafta) short		1	67,6027 USD	65,1027 USD
<b>Indeksni certifikati</b>						
EGB-S-DAX	Erste Group Bank AG	Index certifikat DAX		0,01	-	-
EGB-S-GOLD	Erste Group Bank AG	Index certifikat GOLD (zlato)		0,1	-	-
EGB-S-WTI	Erste Group Bank AG	Index certifikat WTI light sweet (nafta)		0,696185	-	-