



ZAGREBAČKA
BURZA

Zagreb Stock Exchange

Mjesečni izvještaj Lipanj 2016.

Uspostavljeno CE Enter tržište

Promet dionicama unutar knjige ponuda bio je neznatno niži od svibanjskog (-1,6%), dok je ukupni promet bio čak +334% veći nego mjesec ranije, što je posljedica intenzivnog blok-prometa i dionicama i obveznicama.

Indeksi su uglavnom korigirani, uz iznimku CROBEXturista (+0,7) i CROBEXkonstrukta (+2,7).

Međutim, tijekom mjeseca CROBEX i CROBEX10 probili su svoje psihološke granice od 1700 odnosno 1000 bodova.

U lipnju je održana promocija izdanja „Korporativno upravljanje: priručnik“, nastalog u suradnji Zagrebačke burze i Međunarodne financijske korporacije, a uz potporu Hrvatske agencije za nadzor financijskih usluga (Hanfa), Interkapitala, AZ d.o.o. društva za upravljanje obveznim mirovinskim fondom, Erste d.o.o. društva za upravljanje obveznim i dobrovoljnim mirovinskim fondom, PBZ Croatia Osiguranja d.d. i Raiffeisen društva za upravljanje obveznim i dobrovoljnim mirovinskim fondovima d.d. Priručnik je prva publikacija u izdanju Zagrebačke burze i prva publikacija u Hrvatskoj koja na praktičan i sažet način obrađuje zakonski i regulatorni okvir u kojemu djeluju hrvatske kompanije, naglašava najbolje međunarodne prakse i nudi smjernice društvima koja žele poboljšati korporativno upravljanje.

Hrvatska agencija za nadzor financijskih usluga, Središnje klirinško depozitarno društvo i Zagrebačka burza održali su sedmu godišnju edukaciju namijenjenu društvima čiji su vrijednosni papiri uvršteni na uređeno tržište, a kojoj je nazočilo gotovo 120 predstavnika predmetnih društava.

Lipanj je obilježilo i odvajanje uređenog tržišta od multilateralne trgovinske platforme (MTP), koja je dobila novi naziv – CE Enter. Odredbe koje se odnose na CE Enter tržište uređene su u okviru zasebnih Pravila CE Enter tržišta, a internetske stranice CE Enter tržišta dostupne su na adresi: <http://www.ceenter.hr/>.

CE Enter tržište predstavlja alternativno tržište kojim upravlja Burza, a odvajanjem se nastojalo dodatno naglasiti razliku između uređenog tržišta i CE Entera, koji karakteriziraju niži zahtjevi u vezi transparentnosti izdatelja i financijskih instrumenata kojima se trguje.

Zagreb, srpanj 2016. godine

Ovu publikaciju pripremila je i izdala Zagrebačka burza d.d., Zagreb, Ivana Lučića 2a/22 (dalje: Burza).

Publikacija ima za svrhu informiranje javnosti i ne može se ni na koji način smatrati ponudom ili pozivom na kupnju odnosno savjetom o trgovanju ili ulaganju u financijske instrumente niti mišljenjem o povoljnosti ili nepovoljnosti pribavljanja ili prodaje bilo kojeg financijskog instrumenta koji se u njoj navodi, te ista ne može služiti kao zamjena za vlastitu prosudbu i procjenu bilo kojeg korisnika ove publikacije.

Burza ne odgovara za štetu nastalu posljedično korištenju podataka iz ove publikacije.

Burza dozvoljava daljnje korištenje podataka iz ove publikacije uz obavezno navođenje izvora.

Copyright © 2016. Zagrebačka burza d.d.
Zagreb
Ivana Lučića 2a/22

Sva prava pridržana.

Sadržaj:

| | | |
|----------|---|-----------|
| 1 | TRGOVINA | 1 |
| 1.1 | OPĆENITE KARAKTERISTIKE | 1 |
| 1.2 | DIONICE S NAJVEĆOM TRŽIŠNOM KAPITALIZACIJOM | 3 |
| 1.3 | DIONICE S NAJVEĆIM PROMETOM | 4 |
| 1.4 | PROMET I TRŽIŠNA KAPITALIZACIJA PO SEKTORIMA | 5 |
| 1.5 | PREGLED TRGOVINE DIONICAMA | 6 |
| 1.6 | BLOK PROMET DIONICAMA | 8 |
| 1.7 | PREGLED TRGOVINE OBVEZNICAMA | 8 |
| 1.8 | PREGLED TRGOVINE STRUKTURIRANIM PROIZVODIMA | 9 |
| 1.9 | PREGLED OTC TRGOVINE | 10 |
| 1.10 | DIONICE S NAJVEĆIM PORASTOM CIJENE | 10 |
| 1.11 | DIONICE S NAJVEĆIM PADOM CIJENE | 11 |
| 2 | ČLANOVI | 11 |
| 2.1 | RANG LISTA ČLANOVA PREMA PROMETU DIONICA | 11 |
| 2.2 | RANG LISTA ČLANOVA PREMA PROMETU STRUKTURIRANIH PROIZVODA | 12 |
| 2.3 | RANG LISTA ČLANOVA PREMA PROMETU OBVEZNICA | 12 |
| 2.4 | RANG LISTA ČLANOVA PREMA UKUPNOM PROMETU | 12 |
| 2.5 | POPIS DIONICA KOJE IMAJU SPECIJALISTE | 13 |

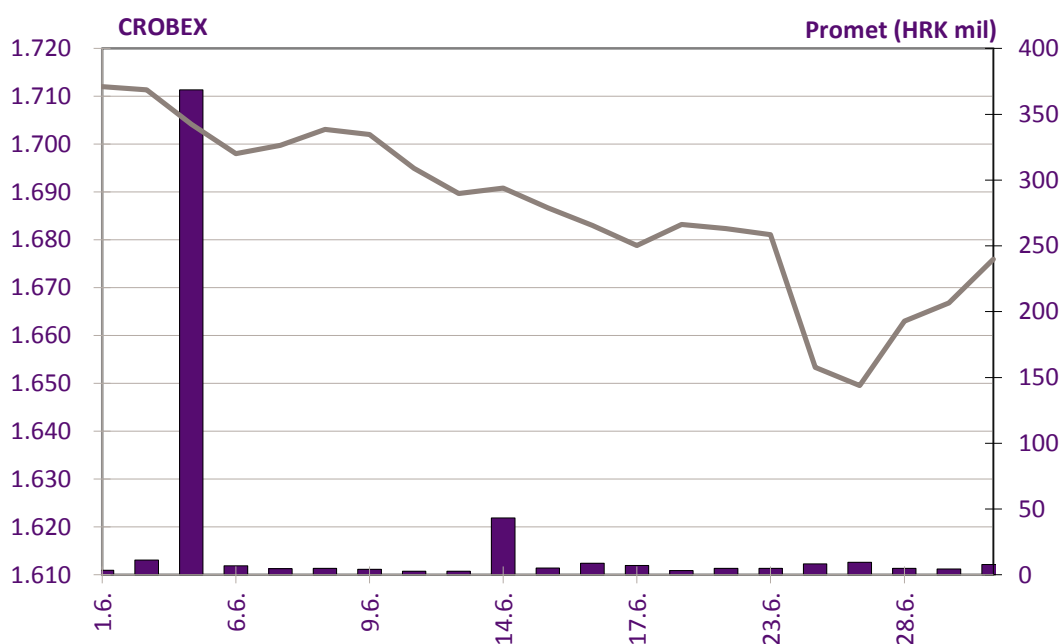
1 Trgovina

1.1 Općenite karakteristike

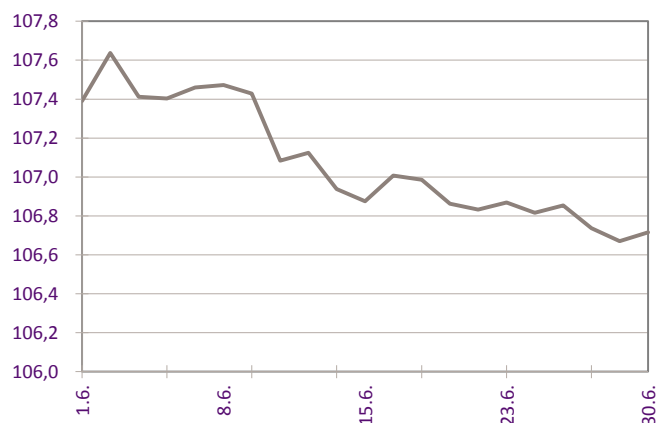
| | Svibanj | Lipanj | % promjene |
|-------------------------------------|--------------------|--------------------|---------------|
| Promet unutar knjige ponuda | | | |
| Dionice | 119.143.099 | 117.238.052 | -1,6% |
| Obveznice | 13.698.001 | 25.655.257 | 87,3% |
| Komercijalni zapisi | 0 | 0 | - |
| Strukturirani proizvodi | 5.154.732 | 7.609.537 | 47,6% |
| Blok promet dionica | 7.408.728 | 404.482.450 | 5359,5% |
| Blok promet obveznica | 11.725.000 | 127.255.787 | 985,3% |
| Sveukupni promet | 157.129.560 | 682.241.082 | 334,2% |
| Volumen unutar knjige ponuda | | | |
| Dionice | 1.576.196 | 1.964.586 | 24,6% |
| Obveznice | 12.827.589 | 14.670.766 | 14,4% |
| Komercijalni zapisi | 0 | 0 | - |
| Strukturirani proizvodi | 310.379 | 258.747 | -16,6% |
| Blok volumen dionica | 19.144 | 657.166 | 3332,8% |
| Blok volumen obveznica | 10.000.000 | 95.925.000 | 859,3% |
| Sveukupni volumen | 24.733.308 | 113.476.265 | 358,8% |
| OTC transakcije | | | |
| Promet | 1.267.633.114 | 1.798.622.003 | 41,89% |
| Volumen | 678.665.461 | 1.260.312.329 | 85,7% |
| Broj transakcija | 115 | 150 | 30,4% |
| CROBEX [®] | 1.704,64 | 1.675,95 | -1,7% |
| CROBEX10 [®] | 992,90 | 979,29 | -1,4% |
| CROBEXplus [®] | 944,19 | 927,69 | -1,7% |
| CROBEXindustrija [®] | 1.019,90 | 999,69 | -2,0% |
| CROBEXkonstrukt [®] | 432,55 | 444,34 | 2,7% |
| CROBEXnutris [®] | 731,13 | 698,44 | -4,5% |
| CROBEXtr [®] | 1.026,78 | 1.020,79 | -0,6% |
| CROBEXtransport [®] | 835,34 | 807,41 | -3,3% |
| CROBEXturist [®] | 2.459,07 | 2.476,15 | 0,7% |
| CROBIS [®] | 107,71 | 106,72 | -0,9% |
| CROBIstr [®] | 151,24 | 150,51 | -0,5% |
| Ukupni broj transakcija | 9.926 | 8.352 | -15,9% |
| Broj aktivnih vrijednosnih papira | 157 | 159 | 1,3% |
| Broj dana trgovanja | 21 | 21 | 0,0% |

(Tržišna kapitalizacija u milijunima kuna)

| | Svibanj | Lipanj | % promjene |
|----------------------------------|-------------------|-------------------|--------------|
| Tržišna kapitalizacija | | | |
| Dionice | 121.813,32 | 120.287,89 | -1,3% |
| Obveznice | 83.669,00 | 83.112,97 | -0,7% |
| Strukturirani vrijednosni papiri | 1.876,60 | 1.882,54 | 0,3% |
| Ukupno | 207.358,90 | 205.283,40 | -1,0% |
| Prosječni dnevni | | | |
| Promet | 7.482.360 | 32.487.671 | 334,2% |
| Volumen | 1.177.777 | 5.403.632 | 358,8% |
| Broj transakcija | 473 | 398 | -15,9% |



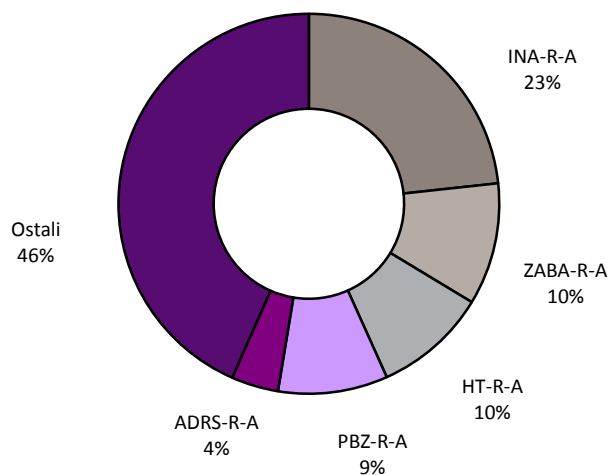
Slika 1: Kretanje indeksa CROBEX® i prometa dionicama



Slika 2: Kretanje obvezničkog indeksa CROBIS®

1.2 Dionice s najvećom tržišnom kapitalizacijom

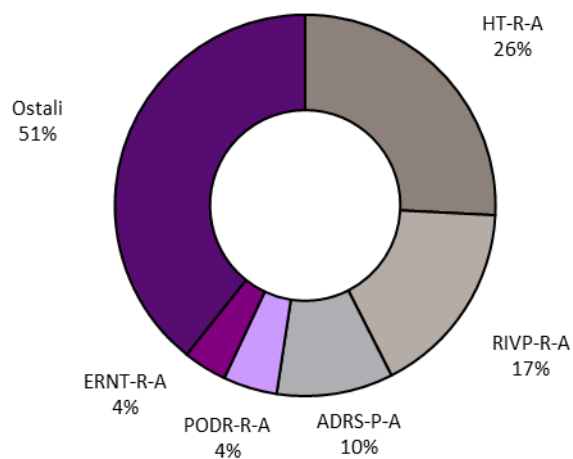
| | Oznaka | Izdavatelj | Tržišna kapitalizacija (HRK mil) | Udjel (%) | Kumulativ (%) |
|----|----------|-----------------------|----------------------------------|--------------|---------------|
| 1 | INA-R-A | Ina d.d. | 28.000,0 | 23,3 | 23,3 |
| 2 | ZABA-R-A | Zagrebačka banka d.d. | 12.489,4 | 10,4 | 33,7 |
| 3 | HT-R-A | HT d.d. | 11.588,9 | 9,6 | 43,3 |
| 4 | PBZ-R-A | PBZ d.d. | 11.197,8 | 9,3 | 52,6 |
| 5 | ADRS-R-A | Adris grupa d.d. | 4.808,0 | 4,0 | 56,6 |
| 6 | JNAF-R-A | Janaf d.d. | 4.635,2 | 3,9 | 60,5 |
| 7 | RIVP-R-A | VALAMAR RIVIERA d.d. | 3.133,0 | 2,6 | 63,1 |
| 8 | LEDO-R-A | Ledo d.d. | 3.076,4 | 2,6 | 65,6 |
| 9 | ATGR-R-A | Atlantic Grupa d.d. | 2.706,1 | 2,2 | 67,9 |
| 10 | ADRS-P-A | Adris grupa d.d. | 2.557,7 | 2,1 | 70,0 |
| | | Ostali | 36.095,2 | 30,0 | 100,0 |
| | | Ukupno | 120.287,9 | 100,0 | |



Slika 3: Struktura tržišne kapitalizacije

1.3 Dionice s najvećim prometom

| | Oznaka | Izdavatelj | Promet (HRK) | Udjel (%) | Kumulativ (%) |
|----|----------|---------------------------------|--------------------|-----------|---------------|
| 1 | HT-R-A | HT d.d. | 30.272.674 | 25,8 | 25,8 |
| 2 | RIVP-R-A | VALAMAR RIVIERA d.d. | 19.571.372 | 16,7 | 42,5 |
| 3 | ADRS-P-A | Adris grupa d.d. | 11.598.240 | 9,9 | 52,4 |
| 4 | PODR-R-A | Podravka d.d. | 5.373.971 | 4,6 | 57,0 |
| 5 | ERNT-R-A | Ericsson Nikola Tesla d.d. | 4.353.779 | 3,7 | 60,7 |
| 6 | LEDO-R-A | Ledo d.d. | 4.310.209 | 3,7 | 64,4 |
| 7 | ADRS-R-A | Adris grupa d.d. | 4.227.751 | 3,6 | 68,0 |
| 8 | ATGR-R-A | Atlantic Grupa d.d. | 3.108.086 | 2,7 | 70,6 |
| 9 | KOEI-R-A | Končar - elektroindustrija d.d. | 2.697.073 | 2,3 | 72,9 |
| 10 | VIRO-R-A | VIRO TVORNICA ŠEĆERA d.d. | 2.566.383 | 2,2 | 75,1 |
| | | Ostali | 29.158.513 | 24,9 | 100,0 |
| | | Ukupno | 117.238.052 | | |



Slika 4: Struktura prometa dionicama

1.4 Promet i tržišna kapitalizacija po sektorima

| Oznaka | Sektor | Tržišna kapitalizacija (kn) | Promet (kn) |
|--------|--|-----------------------------|--------------------|
| A | Poljoprivreda, šumarstvo i ribarstvo | 608.362.023 | 755.411 |
| CA | Proizvodnja prehrambenih proizvoda, pića i duhanskih proizvoda | 11.264.770.266 | 15.944.039 |
| CB | Proizvodnja tekstila, odjeće, kože i srodnih proizvoda | 74.045.368 | 175.186 |
| CC | Proizvodnja proizvoda od drva i papira, tiskanje | 220.765.104 | 0 |
| CD | Proizvodnja koksa i rafiniranih naftnih proizvoda | 28.000.000.000 | 714.906 |
| CE | Proizvodnja kemikalija i kemijskih proizvoda | 372.900.075 | 335.118 |
| CF | Proizvodnja osnovnih farmaceutskih proizvoda i farmaceutskih pripravaka | 8.121.488 | 721 |
| CG | Proizvodnja proizvoda od gume i plastike te proizvodnja ostalih nemetalnih mineralnih proizvoda | 0 | 0 |
| CH | Proizvodnja osnovnih metala i proizvodnja izrađenih metalnih proizvoda, osim strojeva i opreme | 74.102.732 | 0 |
| CI | Proizvodnja računala te elektroničkih i optičkih proizvoda | 1.374.277.579 | 4.630.337 |
| CJ | Proizvodnje električne opreme | 2.004.849.435 | 3.015.622 |
| CK | Proizvodnja strojeva i opreme d.n. | 0 | 0 |
| CL | Proizvodnja transportne opreme | 786.067.521 | 1.688.169 |
| CM | Ostala prerađivačka industrija, popravak i instaliranje strojeva i opreme | 16.450.709 | 0 |
| E | Opskrba vodom; uklanjanje otpadnih voda, gospodarenje otpadom | 0 | 0 |
| F | Građevinarstvo | 526.454.897 | 3.598.099 |
| G | Trgovina na veliko i na malo; popravak motornih vozila i motocikala | 3.961.798.987 | 3.874.392 |
| H | Prijevoz i skladištenje | 7.786.728.537 | 6.720.504 |
| I | Djelatnosti pružanja smještaja te pripreme i usluživanja hrane | 14.295.275.408 | 24.727.490 |
| JA | Izdavačke djelatnosti, filmska djelatnost i djelatnosti snimanja zvučnih zapisa te djelatnosti emitiranja programa | 28.357.685 | 3.440 |
| JB | Telekomunikacije | 11.693.734.206 | 30.503.236 |
| K | Financijske djelatnosti i djelatnosti osiguranja | 28.392.040.351 | 1.891.022 |
| L | Poslovanje nekretninama | 366.938.110 | 178.748 |
| MA | Pravne, računovodstvene, upravljačke, arhitektonske djelatnosti i inženjerstvo te tehničko ispitivanje i analiza | 7.742.711.655 | 18.172.634 |
| MB | Znanstveno istraživanje i razvoj | 44.991.007 | 92.270 |
| MC | Ostale stručne, znanstvene i tehničke djelatnosti | 0 | 0 |
| N | Administrativne i pomoćne uslužne djelatnosti | 0 | 0 |
| R | Umjetnost, zabava i rekreacija | 644.148.000 | 216.708 |
| | UKUPNO | 120.287.891.144 | 117.238.052 |

1.5 Pregled trgovine dionicama

(Cijene i promet u kunama, tržišna kapitalizacija u milijunima kuna)

| | Najviša | Najniža | Zadnja | Datum zadnje | Promjena cijene (%) | Volumen | Promet | Tržišna kapitalizacija |
|-------------------------|-----------|-----------|-----------|--------------|---------------------|---------|------------|------------------------|
| Službeno tržište | | | | | | | | |
| ADPL-R-A | 115,03 | 107,70 | 112,19 | 30.6.2016. | 1,99 | 12.404 | 1.379.664 | 471,2 |
| ATGR-R-A | 821,90 | 780,03 | 811,60 | 30.6.2016 | -0,54 | 3.820 | 3.108.086 | 2.706,1 |
| CROS-R-A | 6.570,00 | 5.500,00 | 5.500,00 | 29.6.2016 | -16,29 | 41 | 237.425 | 2.315,2 |
| DLKV-R-A | 13,10 | 11,94 | 12,99 | 30.6.2016 | 3,92 | 179.865 | 2.282.617 | 321,1 |
| GRNL-R-A | 143,98 | 143,98 | 143,98 | 28.6.2016 | 0,00 | 20 | 2.880 | 273,8 |
| HPB-R-A | 597,00 | 551,01 | 597,00 | 16.6.2016 | 0,00 | 75 | 42.914 | 1.208,7 |
| HT-R-A | 142,50 | 137,28 | 141,52 | 30.6.2016 | 0,97 | 215.358 | 30.272.674 | 11.588,9 |
| IGH-R-A | 75,11 | 66,66 | 73,31 | 29.6.2016 | -9,33 | 1.286 | 92.270 | 45,0 |
| ILRA-R-A | 1.150,00 | 1.100,00 | 1.100,01 | 28.6.2016 | 0,00 | 141 | 157.965 | 301,7 |
| INA-R-A | 2.800,00 | 2.675,00 | 2.800,00 | 29.6.2016 | 0,00 | 260 | 714.906 | 28.000,0 |
| KOEI-R-A | 695,00 | 626,06 | 636,85 | 29.6.2016 | -5,10 | 3.973 | 2.697.073 | 1.638,1 |
| LEDO-R-A | 10.000,00 | 9.400,00 | 9.799,99 | 30.6.2016 | -2,00 | 444 | 4.310.209 | 3.076,4 |
| LKPC-R-A | 599,39 | 557,10 | 557,53 | 30.6.2016 | -3,87 | 3.541 | 2.063.771 | 235,8 |
| LKRI-R-A | 47,25 | 44,11 | 44,50 | 30.6.2016 | -1,13 | 5.712 | 260.796 | 599,9 |
| MDKA-R-A | 13.200,02 | 12.850,00 | 12.900,00 | 30.6.2016 | -1,53 | 14 | 181.612 | 389,5 |
| MGMA-R-A | 0,67 | 0,39 | 0,41 | 30.6.2016 | -18,00 | 33.701 | 15.973 | 2,00 |
| OPTE-R-A | 1,70 | 1,50 | 1,65 | 29.6.2016 | -2,94 | 141.800 | 230.562 | 104,9 |
| PODR-R-A | 348,00 | 324,99 | 328,23 | 30.6.2016 | -5,41 | 15.875 | 5.373.971 | 2.337,0 |
| PTKM-R-A | 12,56 | 11,02 | 12,40 | 30.6.2016 | -1,20 | 12.797 | 155.109 | 159,6 |
| RIVP-R-A | 24,95 | 23,71 | 24,86 | 30.6.2016 | 3,33 | 809.170 | 19.571.372 | 3.133,0 |
| TPNG-R-A | 79,95 | 70,16 | 72,00 | 30.6.2016 | -9,94 | 27.731 | 2.158.652 | 628,8 |
| ULPL-R-A | 115,00 | 102,00 | 108,00 | 30.6.2016 | -6,09 | 1.499 | 161.535 | 62,6 |
| ULJN-R-A | 25,01 | 25,00 | 25,00 | 7.6.2016 | 0,00 | 166 | 4.151 | 83,9 |
| VART-R-1 | 15,95 | 14,00 | 14,50 | 30.6.2016 | -2,75 | 11.876 | 173.395 | 32,2 |
| VIRO-R-A | 287,00 | 250,00 | 287,00 | 30.6.2016 | 14,85 | 10.049 | 2.566.383 | 398,0 |
| Redovito tržište | | | | | | | | |
| ACI-R-A | 5.977,00 | 5.800,00 | 5.800,00 | 28.6.2016 | -3,33 | 37 | 216.708 | 644,1 |
| ADRS-P-A | 400,00 | 375,00 | 377,01 | 30.6.2016 | -1,09 | 30.012 | 11.598.240 | 2.557,7 |
| ADRS-R-A | 514,95 | 491,02 | 500,01 | 30.6.2016 | -1,98 | 8.295 | 4.227.751 | 4.808,0 |
| ARNT-R-A | 348,69 | 316,54 | 330,01 | 30.6.2016 | 4,10 | 2.144 | 700.396 | 720,2 |
| ATLN-R-A | 113,50 | 110,00 | 110,00 | 30.6.2016 | -4,40 | 1.615 | 178.748 | 366,9 |
| ATPL-R-A | 137,53 | 128,01 | 134,71 | 30.6.2016 | 3,58 | 9.949 | 1.323.058 | 188,0 |
| AUHR-R-A | 518,99 | 500,00 | 514,00 | 28.6.2016 | 2,80 | 999 | 512.869 | 308,4 |
| BD62-R-A | 24,47 | 20,18 | 20,53 | 30.6.2016 | -17,18 | 6.433 | 139.783 | 15,4 |
| BLJE-R-A | 20,40 | 18,04 | 19,35 | 30.6.2016 | -4,26 | 32.476 | 620.784 | 159,0 |
| BRIN-R-A | 26,00 | 26,00 | 26,00 | 29.6.2016 | 4,00 | 1 | 26 | 13,2 |
| CHAG-R-A | 240,00 | 240,00 | 240,00 | 29.6.2016 | 0,00 | 156 | 37.440 | 28,9 |
| CKML-R-A | 5.100,00 | 5.050,01 | 5.100,00 | 30.6.2016 | 0,99 | 140 | 713.950 | 535,5 |
| CRAL-R-A | 129,87 | 100,00 | 120,00 | 29.6.2016 | 9,09 | 121 | 12.848 | 1.188,0 |
| DDJH-R-A | 44,58 | 38,93 | 42,32 | 30.6.2016 | 2,84 | 52.698 | 2.139.185 | 321,5 |
| ELKP-R-A | 250,00 | 200,00 | 250,00 | 17.6.2016 | 19,05 | 110 | 22.500 | 22,5 |
| ERNT-R-A | 1.123,44 | 990,00 | 1.008,97 | 30.6.2016 | -10,03 | 4.180 | 4.353.779 | 1.343,6 |
| FMPS-R-A | 10,99 | 10,99 | 10,99 | 3.6.2016 | 36,35 | 100 | 1.099 | 22,0 |
| HBRL-R-A | 10,90 | 10,55 | 10,90 | 16.6.2016 | 0,93 | 2.270 | 23.984 | 156,5 |
| HDEL-R-A | 19,00 | 19,00 | 19,00 | 24.6.2016 | -5,00 | 200 | 3.800 | 11,9 |
| HHLD-R-A | 4,06 | 2,39 | 2,61 | 30.6.2016 | -14,98 | 114.841 | 342.076 | 28,0 |
| HIMR-R-A | 589,37 | 540,11 | 570,00 | 30.6.2016 | 3,63 | 1.477 | 839.815 | 362,4 |
| HJDR-R-A | 115,00 | 115,00 | 115,00 | 9.6.2016 | -0,01 | 95 | 10.925 | 12,3 |
| HMAM-R-A | 255,00 | 253,00 | 253,00 | 24.6.2016 | 1,20 | 250 | 63.650 | 283,2 |
| HMDN-R-A | 60,01 | 60,01 | 60,01 | 8.6.2016 | 20,02 | 15 | 900 | 23,6 |
| HMST-R-A | 292,00 | 261,00 | 272,00 | 27.6.2016 | 3,42 | 511 | 140.281 | 140,3 |
| HTCP-R-A | 180,00 | 170,00 | 170,00 | 16.6.2016 | -5,56 | 106 | 18.130 | 93,2 |
| HTPK-R-A | 65,84 | 57,51 | 62,00 | 29.6.2016 | 7,83 | 1.593 | 98.444 | 108,3 |
| HUPZ-R-A | 1.974,97 | 1.826,02 | 1.845,01 | 28.6.2016 | -4,40 | 130 | 249.089 | 797,0 |
| HZLA-R-A | 70,00 | 67,00 | 67,00 | 20.6.2016 | 4,69 | 80 | 5.426 | 48,6 |
| HZVG-R-A | 17,01 | 17,01 | 17,01 | 9.6.2016 | 0,00 | 90 | 1.531 | 5,1 |
| IKBA-R-A | 911,01 | 908,00 | 908,00 | 30.6.2016 | -5,42 | 31 | 28.198 | 131,6 |
| IMZV-R-A | 36,05 | 36,05 | 36,05 | 9.6.2016 | 11,44 | 20 | 721 | 8,1 |
| INGR-R-A | 2,56 | 2,33 | 2,44 | 30.6.2016 | 1,24 | 75.590 | 184.957 | 33,1 |
| IPKK-R-A | 74,94 | 60,03 | 74,94 | 30.6.2016 | 31,29 | 2.601 | 177.693 | 53,6 |

| | Najviša | Najniža | Zadnja | Datum zadnje | Promjena cijene (%) | Volumen | Promet | Tržišna kapitalizacija |
|----------|------------|------------|------------|--------------|---------------------|---------|-----------|------------------------|
| JDGT-R-A | 940,00 | 922,01 | 932,00 | 27.6.2016 | -0,85 | 246 | 228.838 | 103,3 |
| JDOS-R-A | 2.839,00 | 2.711,06 | 2.775,00 | 30.6.2016 | -2,29 | 124 | 346.051 | 346,9 |
| JDPL-R-A | 18,87 | 14,59 | 15,80 | 30.6.2016 | -2,29 | 2.292 | 39.048 | 25,9 |
| JMNC-R-A | 107.000,00 | 105.101,00 | 106.000,00 | 29.6.2016 | -3,64 | 12 | 1.266.310 | 2.345,4 |
| JNAF-R-A | 4.650,00 | 4.600,00 | 4.600,00 | 23.6.2016 | 0,00 | 24 | 110.700 | 4.635,2 |
| KABA-R-A | 7,50 | 7,50 | 7,50 | 28.6.2016 | -3,72 | 150 | 1.125 | 10,0 |
| KBZ-R-A | 75,01 | 75,00 | 75,01 | 29.6.2016 | -6,25 | 261 | 19.577 | 145,4 |
| KODT-P-A | 1.260,00 | 1.210,00 | 1.210,00 | 24.6.2016 | -6,13 | 214 | 266.412 | 74,3 |
| KODT-R-A | 1.350,00 | 1.295,00 | 1.295,00 | 29.6.2016 | 0,08 | 40 | 52.137 | 251,5 |
| KRAS-R-A | 498,99 | 475,72 | 476,00 | 30.6.2016 | 0,42 | 2.376 | 1.140.240 | 653,8 |
| KTJV-R-A | 19,03 | 18,50 | 18,50 | 15.6.2016 | -9,62 | 1.034 | 19.306 | 105,9 |
| LPLH-R-A | 199,80 | 163,23 | 180,00 | 30.6.2016 | 8,43 | 2.022 | 361.259 | 119,2 |
| LRH-R-A | 3.800,00 | 3.600,00 | 3.734,00 | 29.6.2016 | -0,43 | 133 | 492.538 | 1.130,1 |
| LURA-R-A | 339,00 | 320,01 | 339,00 | 29.6.2016 | 2,11 | 376 | 123.458 | 1.017,0 |
| MAIS-R-A | 220,00 | 206,00 | 209,01 | 28.6.2016 | -5,00 | 1.278 | 274.261 | 2.287,5 |
| PBZ-R-A | 603,99 | 580,05 | 587,05 | 27.6.2016 | -2,95 | 267 | 157.100 | 11.197,8 |
| PDBA-R-A | 271,00 | 270,00 | 271,00 | 20.6.2016 | 8,40 | 186 | 50.320 | 181,2 |
| PIKR-R-A | 94,10 | 85,09 | 86,10 | 30.6.2016 | -13,91 | 367 | 32.114 | 20,1 |
| PLAG-R-A | 4.400,00 | 4.276,00 | 4.350,00 | 27.6.2016 | 0,89 | 144 | 627.489 | 2.376,5 |
| PLJK-R-A | 1,33 | 1,16 | 1,18 | 14.6.2016 | 2,61 | 174 | 210 | 1,2 |
| PUNT-R-A | 0,90 | 0,90 | 0,90 | 2.6.2016 | -18,92 | 1.990 | 1.791 | 1,2 |
| QUNE-R-A | 9,60 | 9,60 | 9,60 | 21.6.2016 | -56,28 | 500 | 4.800 | 21,7 |
| RIZO-R-A | 88,88 | 75,35 | 82,00 | 30.6.2016 | -5,75 | 3.355 | 276.559 | 30,7 |
| SAPN-R-A | 286,00 | 265,00 | 279,97 | 21.6.2016 | 1,73 | 529 | 142.569 | 184,4 |
| SLPF-R-A | 51,50 | 48,22 | 50,00 | 27.6.2016 | -8,07 | 1.107 | 54.553 | 167,3 |
| SLRS-R-A | 729,99 | 680,01 | 681,00 | 28.6.2016 | -5,02 | 278 | 194.409 | 420,7 |
| SNBA-R-A | 56,88 | 48,50 | 54,86 | 23.6.2016 | -3,75 | 1.011 | 50.429 | 50,4 |
| SUNH-R-A | 24,98 | 21,79 | 22,98 | 30.6.2016 | -4,21 | 20.756 | 479.784 | 446,2 |
| THNK-R-A | 300,00 | 250,00 | 265,03 | 30.6.2016 | -5,35 | 3.617 | 1.065.509 | 50,2 |
| TISK-R-A | 145,00 | 130,30 | 145,00 | 17.6.2016 | 3,56 | 132 | 18.550 | 346,1 |
| TKPR-R-A | 177,12 | 177,00 | 177,00 | 13.6.2016 | -11,51 | 70 | 12.392 | 14,5 |
| TRFM-R-A | 80,03 | 80,00 | 80,03 | 30.6.2016 | -19,97 | 284 | 22.721 | 2,9 |
| TUHO-R-A | 2.900,00 | 2.725,10 | 2.725,10 | 29.6.2016 | -9,16 | 152 | 435.025 | 999,4 |
| VDKT-R-A | 313,99 | 290,00 | 309,99 | 30.6.2016 | 0,00 | 814 | 246.173 | 141,6 |
| VJSN-R-A | 5,00 | 5,00 | 5,00 | 23.6.2016 | 0,00 | 688 | 3.440 | 5,3 |
| VLEN-R-B | 6,30 | 5,99 | 6,00 | 30.6.2016 | 0,00 | 50.127 | 304.354 | 100,9 |
| VPIK-R-A | 33,79 | 29,00 | 30,00 | 30.6.2016 | -16,41 | 3.765 | 115.321 | 45,1 |
| ZABA-R-A | 40,99 | 38,02 | 39,00 | 30.6.2016 | -0,64 | 22.299 | 874.685 | 12.489,4 |
| ZTNJ-R-A | 230,00 | 220,00 | 228,00 | 23.6.2016 | 0,9 | 109 | 24.700 | 46,9 |
| ZVCV-R-A | 91,25 | 90,00 | 90,00 | 28.6.2016 | -5,3 | 273 | 24.783 | 27,7 |
| ZVZD-R-A | 2.869,37 | 2.712,46 | 2.800,00 | 29.6.2016 | 1,4 | 26 | 72.264 | 280,7 |

1.6 Blok promet dionicama

(cijene i promet u kunama)

| | Najviša | Najniža | Volumen | Promet |
|-------------------------|----------|----------|---------|-------------|
| Službeno tržište | | | | |
| HT-R-A | 140,50 | 138,50 | 90.000 | 12.565.000 |
| KOEI-R-A | 711,00 | 675,00 | 566.717 | 387.481.250 |
| LEDO-R-A | 9.950,00 | 9.800,00 | 449 | 4.436.200 |

1.7 Pregled trgovine obveznicama

(Sve cijene u % nominalne, promet u kunama)

| | Najviša | Najniža | Zadnja | Datum zadnje | Volumen | Promet |
|--------------------------------------|---------|---------|--------|--------------|--------------------|--------------------|
| Trgovina unutar knjige ponuda | | | | | | |
| FNOI-D-167A | 99,88 | 99,86 | 99,88 | 10.6.2016 | 485 | 3.635 |
| FNOI-D-171A | 98,38 | 98,35 | 98,38 | 10.6.2016 | 485 | 3.581 |
| FNOI-D-177A | 96,46 | 96,42 | 96,46 | 10.6.2016 | 485 | 3.510 |
| FNOI-D-181A | 95,00 | 94,05 | 95,00 | 29.6.2016 | 853 | 6.051 |
| FNOI-D-187A | 91,39 | 91,34 | 91,39 | 10.6.2016 | 485 | 3.326 |
| FNOI-D-191A | 88,29 | 88,23 | 88,29 | 10.6.2016 | 485 | 3.212 |
| FNOI-D-197A | 84,94 | 84,89 | 84,94 | 10.6.2016 | 485 | 3.091 |
| OPTE-O-142A | 40,00 | 40,00 | 40,00 | 30.6.2016 | 595.000 | 71.400 |
| RHMF-O-19BA | 112,40 | 112,40 | 112,40 | 1.6.2016 | 600.000 | 5.045.764 |
| RHMF-O-227E | 117,00 | 117,00 | 117,00 | 1.6.2016 | 9.000 | 78.784 |
| RHMF-O-247E | 116,99 | 116,99 | 116,99 | 1.6.2016 | 25.000 | 218.826 |
| RHMF-O-257A | 106,60 | 106,60 | 106,60 | 14.6.2016 | 3.500 | 3.731 |
| RHMF-O-26CA | 103,60 | 103,35 | 103,60 | 24.6.2016 | 12.500.000 | 12.938.750 |
| RIBA-O-177A | 104,20 | 103,06 | 104,00 | 30.6.2016 | 934.500 | 7.271.596 |
| Ukupno | | | | | 14.670.766 | 25.655.257 |
| Blok promet | | | | | | |
| RHMF-O-172A | 102,23 | 102,23 | 102,23 | 29.6.2016 | 41.425.000 | 42.350.020 |
| RHMF-O-203A | 117,50 | 115,70 | 115,70 | 29.6.2016 | 29.000.000 | 33.627.856 |
| RHMF-O-203E | 116,54 | 116,54 | 116,54 | 29.6.2016 | 2.350.000 | 20.580.368 |
| RHMF-O-247E | 115,71 | 115,71 | 115,71 | 29.6.2016 | 850.000 | 7.390.947 |
| RHMF-O-257A | 106,80 | 106,80 | 106,80 | 29.6.2016 | 5.750.000 | 6.140.770 |
| RHMF-O-26CA | 103,72 | 103,72 | 103,72 | 29.6.2016 | 16.550.000 | 17.165.826 |
| Ukupno | | | | | 95.925.000 | 127.255.787 |
| SVEUKUPNO | | | | | 110.595.766 | 152.911.043 |

1.8 Pregled trgovine strukturiranim proizvodima

(Cijene i promet u kunama, tržišna kapitalizacija u milijunima kuna)

| | Najviša | Najniža | Zadnja | Datum zadnje | Promjena cijene (%) | Volumen | Promet | Tržišna kapitalizacija |
|-------------------------|---------|---------|--------|--------------|---------------------|---------|-----------|------------------------|
| Redovito tržište | | | | | | | | |
| EGB-S-DAX | 763,70 | 704,10 | 704,10 | 27.6.2016 | -7,89 | 53 | 39.240 | 176,0 |
| EGB-S-GOLD | 899,52 | 889,44 | 899,52 | 29.6.2016 | 7,76 | 52 | 46.763 | 90,0 |
| EGB-S-LBUE | 70,80 | 59,00 | 70,80 | 24.6.2016 | 56,98 | 10 | 649 | 17,7 |
| EGB-S-LBUF | 48,20 | 36,15 | 46,30 | 24.6.2016 | 90,53 | 320 | 14.720 | 11,6 |
| EGB-S-LDXE | 131,30 | 66,50 | 86,60 | 30.6.2016 | -36,97 | 5.556 | 439.718 | 21,7 |
| EGB-S-LDXF | 179,00 | 107,00 | 121,30 | 29.6.2016 | -20,46 | 4.098 | 553.052 | 30,3 |
| EGB-S-LDXQ | 102,00 | 27,90 | 49,50 | 30.6.2016 | -52,13 | 42.817 | 2.111.337 | 12,4 |
| EGB-S-LGDE | 802,96 | 736,60 | 802,96 | 6.6.2016 | -3,55 | 100 | 77.666 | 8,0 |
| EGB-S-LNGF | 8,32 | 4,32 | 8,32 | 30.6.2016 | 100,00 | 10.336 | 57.977 | 20,8 |
| EGB-S-LSLC | 33,00 | 20,94 | 30,90 | 27.6.2016 | 42,27 | 619 | 15.157 | 15,5 |
| EGB-S-LSLF | 36,82 | 26,08 | 33,44 | 21.6.2016 | 28,22 | 1.320 | 39.866 | 16,7 |
| EGB-S-LSPF | 24,78 | 21,50 | 23,46 | 30.6.2016 | 8,81 | 283 | 6.586 | 23,5 |
| EGB-S-LSPK | 19,20 | 15,80 | 18,40 | 20.6.2016 | 15,00 | 2.554 | 45.202 | 18,4 |
| EGB-S-LSPL | 12,00 | 5,60 | 9,80 | 30.6.2016 | -9,26 | 26.425 | 240.371 | 9,8 |
| EGB-S-LWLP | 154,30 | 148,40 | 154,30 | 7.6.2016 | 34,29 | 70 | 10.704 | 38,6 |
| EGB-S-LWLQ | 124,10 | 99,70 | 102,00 | 28.6.2016 | -12,82 | 1.454 | 157.390 | 25,5 |
| EGB-S-SBUK | 10,60 | 10,60 | 10,60 | 3.6.2016 | -45,08 | 40 | 424 | 2,7 |
| EGB-S-SBUL | 48,00 | 35,10 | 36,20 | 24.6.2016 | -57,34 | 1.085 | 44.332 | 9,1 |
| EGB-S-SDXI | 158,00 | 158,00 | 158,00 | 2.6.2016 | 7,85 | 70 | 11.060 | 39,5 |
| EGB-S-SDXK | 172,90 | 113,00 | 160,50 | 17.6.2016 | 44,46 | 2.083 | 251.948 | 40,1 |
| EGB-S-SDXS | 139,90 | 82,80 | 132,80 | 28.6.2016 | 77,42 | 1.354 | 149.143 | 33,2 |
| EGB-S-SDXU | 115,50 | 39,90 | 93,50 | 30.6.2016 | 121,04 | 16.972 | 1.274.289 | 23,4 |
| EGB-S-SGD7 | 55,00 | 55,00 | 55,00 | 10.6.2016 | -15,02 | 40 | 2.200 | 5,5 |
| EGB-S-SGD8 | 108,04 | 85,60 | 85,60 | 24.6.2016 | -25,57 | 6 | 575 | 8,6 |
| EGB-S-SNGB | 10,10 | 6,50 | 6,80 | 30.6.2016 | -35,85 | 1.699 | 13.757 | 17,0 |
| EGB-S-SNGC | 7,48 | 3,24 | 3,84 | 30.6.2016 | -50,00 | 22.356 | 103.609 | 9,6 |
| EGB-S-SSL6 | 26,58 | 20,40 | 20,40 | 29.6.2016 | -23,25 | 105 | 2.173 | 10,2 |
| EGB-S-SSL7 | 39,40 | 39,40 | 39,40 | 15.6.2016 | 0,72 | 5 | 197 | 19,7 |
| EGB-S-SSL8 | 17,02 | 11,64 | 13,90 | 17.6.2016 | -24,70 | 590 | 8.902 | 7,0 |
| EGB-S-SSPD | 14,60 | 6,82 | 9,98 | 30.6.2016 | 19,09 | 77.574 | 750.527 | 10,0 |
| EGB-S-SSPE | 20,02 | 13,78 | 16,98 | 30.6.2016 | 12,60 | 15.919 | 251.111 | 17,0 |
| EGB-S-SWLH | 212,50 | 211,50 | 212,50 | 16.6.2016 | 1,92 | 250 | 52.975 | 53,1 |
| EGB-S-SWLI | 159,90 | 152,60 | 159,90 | 10.6.2016 | 33,36 | 152 | 23.756 | 40,0 |
| EGB-S-SWLK | 105,30 | 96,10 | 105,30 | 13.6.2016 | -10,00 | 250 | 25.263 | 26,3 |
| EGB-S-SWLM | 79,00 | 47,50 | 77,30 | 17.6.2016 | 33,0 | 2.331 | 155.710 | 19,3 |
| EGB-S-SWLN | 50,60 | 14,40 | 35,60 | 30.6.2016 | 36,4 | 19.503 | 566.978 | 8,9 |
| EGB-S-WTI | 226,40 | 213,00 | 213,00 | 24.6.2016 | -3,1 | 296 | 64.210 | 53,3 |

1.9 Pregled OTC trgovine

(cijene su izražene u % nominale, a promet u kunama)

| | Najviša | Najniža | Zadnja | Datum zadnje | Volumen | Promet |
|---------------|---------|---------|--------|--------------|----------------------|----------------------|
| PIVK-R-A | 150,00 | 150,00 | 150,00 | 29.6.2016 | 136 | 20.400 |
| JRLN-O-17AA | 103,43 | 103,43 | 103,43 | 15.6.2016 | 250.000 | 1.947.375 |
| RHMF-O-167A | 100,60 | 100,60 | 100,60 | 13.6.2016 | 5.000.000 | 5.030.000 |
| RHMF-O-172A | 102,50 | 102,10 | 102,15 | 30.6.2016 | 41.643.968 | 42.642.051 |
| RHMF-O-17BA | 107,15 | 106,65 | 106,70 | 30.6.2016 | 127.130.000 | 135.983.515 |
| RHMF-O-187A | 107,33 | 106,65 | 106,70 | 30.6.2016 | 714.415.812 | 764.893.214 |
| RHMF-O-19BA | 112,48 | 111,50 | 111,86 | 30.6.2016 | 21.011.209 | 176.409.601 |
| RHMF-O-203A | 116,15 | 115,90 | 115,95 | 21.6.2016 | 20.870.000 | 24.205.288 |
| RHMF-O-203E | 116,90 | 116,36 | 116,36 | 23.6.2016 | 26.706.300 | 233.707.053 |
| RHMF-O-227E | 120,05 | 118,05 | 118,10 | 20.6.2016 | 12.053.300 | 107.919.477 |
| RHMF-O-247E | 116,40 | 116,25 | 116,25 | 28.6.2016 | 66.560 | 581.472 |
| RHMF-O-257A | 107,51 | 107,51 | 107,51 | 1.6.2016 | 26.200.000 | 28.167.620 |
| RHMF-O-26CA | 104,20 | 103,30 | 103,94 | 30.6.2016 | 264.645.044 | 274.632.158 |
| RIBA-O-177A | 103,70 | 103,70 | 103,70 | 1.6.2016 | 320.000 | 2.482.779 |
| Ukupno | | | | | 1.260.312.329 | 1.798.622.003 |

1.10 Dionice s najvećim porastom cijene

| Oznaka | Izdavatelj | Svibanj 2016. | | Lipanj 2016. | | % promjene |
|----------|-----------------------------------|---------------|-----------|--------------|-----------|------------|
| | | Cijena | Datum | Cijena | Datum | |
| FMPS-R-A | ZAIF Proprius d.d. | 8,06 | 29.4.2016 | 10,99 | 3.6.2016 | 36,35 |
| IPKK-R-A | Termes grupa d.d. | 57,08 | 31.5.2016 | 74,94 | 30.6.2016 | 31,29 |
| HMDN-R-A | Hotel Medena d.d. | 50,00 | 8.2.2016 | 60,01 | 8.6.2016 | 20,02 |
| ELKP-R-A | Elektroprojekt d.d. | 210,00 | 18.5.2016 | 250,00 | 17.6.2016 | 19,05 |
| VIRO-R-A | VIRO TVORNICA ŠEĆERA d.d. | 249,90 | 20.5.2016 | 287,00 | 30.6.2016 | 14,85 |
| IMZV-R-A | Imunološki zavod d.d. | 32,35 | 11.5.2016 | 36,05 | 9.6.2016 | 11,44 |
| CRAL-R-A | Croatia airlines d.d. | 110,00 | 25.5.2016 | 120,00 | 29.6.2016 | 9,09 |
| LPLH-R-A | Lošinjska plovidba - holding d.d. | 166,00 | 25.5.2016 | 180,00 | 30.6.2016 | 8,43 |
| PDBA-R-A | Podravska banka d.d. | 250,00 | 17.5.2016 | 271,00 | 20.6.2016 | 8,40 |
| HTPK-R-A | HTP Korčula d.d. | 57,50 | 31.5.2016 | 62,00 | 29.6.2016 | 7,83 |
| HZLA-R-A | Hoteli Zlatni rat d.d. | 64,00 | 29.4.2016 | 67,00 | 20.6.2016 | 4,69 |
| ARNT-R-A | Arenaturist d. d. | 317,00 | 31.5.2016 | 330,01 | 30.6.2016 | 4,10 |
| BRIN-R-A | ZAIF Breza d.d. | 25,00 | 13.5.2016 | 26,00 | 29.6.2016 | 4,00 |
| DLKV-R-A | Dalekovod d.d. | 12,50 | 31.5.2016 | 12,99 | 30.6.2016 | 3,92 |

1.11 Dionice s najvećim padom cijene

| Oznaka | Izdavatelj | Svibanj 2016. | | Lipanj 2016. | | % promjene |
|----------|--|---------------|-----------|--------------|-----------|------------|
| | | Cijena | Datum | Cijena | Datum | |
| QUNE-R-A | Quaestus nekretnine d.d. u likvidaciji | 21,96 | 7.10.2015 | 9,60 | 21.6.2016 | -56,28 |
| TRFM-R-A | Terra firma d. d. | 100,00 | 26.4.2016 | 80,03 | 30.6.2016 | -19,97 |
| PUNT-R-A | Pounje d.d. | 1,11 | 19.5.2016 | 0,90 | 2.6.2016 | -18,92 |
| MGMA-R-A | Magma d.d. | 0,50 | 31.5.2016 | 0,41 | 30.6.2016 | -18,00 |
| BD62-R-A | Badel 1862 d.d. | 24,79 | 25.5.2016 | 20,53 | 30.6.2016 | -17,18 |
| VPIK-R-A | Vupik d.d. | 35,89 | 27.5.2016 | 30,00 | 30.6.2016 | -16,41 |
| CROS-R-A | Croatia osiguranje d.d. | 6.570,00 | 19.5.2016 | 5.500,00 | 29.6.2016 | -16,29 |
| HHLD-R-A | Hoteli Haludovo Malinska d.d. | 3,07 | 31.5.2016 | 2,61 | 30.6.2016 | -14,98 |
| PIKR-R-A | PIK d. d. | 100,01 | 25.5.2016 | 86,10 | 30.6.2016 | -13,91 |
| TKPR-R-A | Tekstilpromet d.d. | 200,02 | 19.4.2016 | 177,00 | 13.6.2016 | -11,51 |
| ERNT-R-A | Ericsson Nikola Tesla d.d. | 1.121,50 | 31.5.2016 | 1.008,97 | 30.6.2016 | -10,03 |
| TPNG-R-A | TANKERSKA NEXT GENERATION d.d. | 79,95 | 31.5.2016 | 72,00 | 30.6.2016 | -9,94 |
| KTJV-R-A | Kutjevo d.d. | 20,47 | 27.5.2016 | 18,50 | 15.6.2016 | -9,62 |
| IGH-R-A | Institut IGH d.d. | 80,85 | 31.5.2016 | 73,31 | 29.6.2016 | -9,33 |

2 Članovi

2.1 Rang lista članova prema prometu dionica

| Rang | Član | Promet dionica (HRK) | Udjel (%) |
|------|--|----------------------|-----------|
| 1 | Hypo Alpe-Adria-Bank d.d. | 366.642.416 | 34,84 |
| 2 | Erste&Steiermarkische Bank d.d. | 172.834.434 | 16,42 |
| 3 | Zagrebačka banka d.d. | 148.209.705 | 14,08 |
| 4 | Privredna banka Zagreb d.d. | 133.169.772 | 12,65 |
| 5 | Interkapital vrijednosni papiri d.o.o. | 126.101.561 | 11,98 |
| 6 | Fima vrijednosnice d.o.o. | 30.827.214 | 2,93 |
| 7 | HITA vrijednosnice d.d. | 22.727.081 | 2,16 |
| 8 | Raiffeisenbank Austria d.d. | 17.568.543 | 1,67 |
| 9 | Agram brokeri d.d. | 15.569.846 | 1,48 |
| 10 | Societe Generale-Splitska banka d.d. | 5.146.935 | 0,49 |

2.2 Rang lista članova prema prometu strukturiranih proizvoda

| Rang | Član | Promet strukturiranih proizvoda (HRK) | Udjel (%) |
|------|--|---------------------------------------|-----------|
| 1 | Erste&Steiermarkische Bank d.d. | 7.668.549 | 50,39 |
| 2 | Agram brokeri d.d. | 3.218.880 | 21,15 |
| 3 | Interkapital vrijednosni papiri d.o.o. | 1.363.603 | 8,96 |
| 4 | Privredna banka Zagreb d.d. | 1.183.982 | 7,78 |
| 5 | Zagrebačka banka d.d. | 976.274 | 6,41 |
| 6 | HITA vrijednosnice d.d. | 253.340 | 1,66 |
| 7 | Fima vrijednosnice d.o.o. | 210.221 | 1,38 |
| 8 | Hrvatska poštanska banka d.d. | 181.560 | 1,19 |
| 9 | Antea brokeri d.o.o. | 76.613 | 0,50 |
| 10 | Rast, društvo za poslovanje vrijednosnim papirima d.o.o. | 56.688 | 0,37 |

2.3 Rang lista članova prema prometu obveznica

| Rang | Član | Promet obveznica (HRK) | Udjel (%) |
|------|--|------------------------|-----------|
| 1 | Agram brokeri d.d. | 247.344.515 | 80,88 |
| 2 | Zagrebačka banka d.d. | 15.252.414 | 4,99 |
| 3 | Erste&Steiermarkische Bank d.d. | 14.480.077 | 4,73 |
| 4 | Podravska banka d.d. | 10.358.731 | 3,39 |
| 5 | Interkapital vrijednosni papiri d.o.o. | 10.180.400 | 3,33 |
| 6 | Societe Generale-Splitska banka d.d. | 5.175.000 | 1,69 |
| 7 | Raiffeisenbank Austria d.d. | 2.540.385 | 0,83 |
| 8 | Hypo Alpe-Adria-Bank d.d. | 228.202 | 0,07 |
| 9 | Privredna banka Zagreb d.d. | 152.839 | 0,05 |
| 10 | HITA vrijednosnice d.d. | 85.455 | 0,03 |

2.4 Rang lista članova prema ukupnom prometu

| Rang | Član | Ukupni promet (HRK) | Udjel (%) |
|------|--|---------------------|-----------|
| 1 | Hypo Alpe-Adria-Bank d.d. | 366.870.618 | 26,71 |
| 2 | Agram brokeri d.d. | 266.133.241 | 19,38 |
| 3 | Erste&Steiermarkische Bank d.d. | 194.983.060 | 14,20 |
| 4 | Zagrebačka banka d.d. | 164.438.393 | 11,97 |
| 5 | Interkapital vrijednosni papiri d.o.o. | 137.645.564 | 10,02 |
| 6 | Privredna banka Zagreb d.d. | 134.506.592 | 9,79 |
| 7 | Fima vrijednosnice d.o.o. | 31.037.434 | 2,26 |
| 8 | HITA vrijednosnice d.d. | 23.065.875 | 1,68 |
| 9 | Raiffeisenbank Austria d.d. | 20.108.928 | 1,46 |
| 10 | Podravska banka d.d. | 12.243.581 | 0,89 |

2.5 Popis dionica koje imaju održavatelja tržišta

| R.br. | Dionica | Izdavatelj | Održavatelji tržišta |
|-------|----------|---------------------------------|--|
| 1 | ADPL-R-A | AD Plastik d.d. | Erste&Steiermärkische Bank d.d. |
| 2 | ADPL-R-A | AD Plastik d.d. | Interkapital vrijednosni papiri d.o.o. |
| 3 | ATGR-R-A | Atlantic Grupa d.d. | Interkapital vrijednosni papiri d.o.o. |
| 4 | ATGR-R-A | Atlantic Grupa d.d. | Zagrebačka banka d.d. |
| 5 | DDJH-R-A | Đuro Đaković Holding d.d. | Erste&Steiermärkische Bank d.d. |
| 6 | HT-R-A | Hrvatski Telekom d.d. | Erste&Steiermärkische Bank d.d. |
| 7 | HT-R-A | Hrvatski Telekom d.d. | Interkapital vrijednosni papiri d.o.o. |
| 8 | KOEI-R-A | Končar - Elektroindustrija d.d. | Interkapital vrijednosni papiri d.o.o. |
| 9 | LEDO-R-A | Ledo d.d. | Raiffeisenbank Austria d.d. |
| 10 | PODR-R-A | Podravka d.d. | Interkapital vrijednosni papiri d.o.o. |
| 11 | PODR-R-A | Podravka d.d. | Zagrebačka banka d.d. |
| 12 | TPNG-R-A | Tankerska Next Generation d.d. | Interkapital vrijednosni papiri d.o.o. |
| 13 | ULPL-R-A | Uljanik Plovidba d.d. | Raiffeisenbank Austria d.d. |
| 14 | RIVP-R-A | VALAMAR RIVIERA d.d. | Interkapital vrijednosni papiri d.o.o. |
| 15 | RIVP-R-A | VALAMAR RIVIERA d.d. | Zagrebačka banka d.d. |