



ZAGREBAČKA BURZA  
THE ZAGREB STOCK EXCHANGE

# Mjesečni izvještaj Ožujak 2016.

## Indeksi pozitivni

Trgovinska statistika za ožujak pokazuje pretežno pozitivnu sliku: iako je ukupni promet unutar knjige ponuda korigiran više od -30%, ponajprije kao posljedica slabijeg prometa obveznicama te blok prometa, promet dionicama ipak je porastao gotovo +4%, a ukupna tržišna kapitalizacija gotovo +3%.

Uz to, svi su indeksi – uz iznimku CROBEXkonstrukta – mjesec zaključili pozitivnim predznakom. Najveći rast ostvarili su CROBEXtransport (+8%) te CROBEX10, a CROBEX ojačao je +3,4%. Upravo toliko rastao je i CROBEXtr, odnosno indeks ukupnog prinosa, koji uključuje i dividende dionica iz svog sastava.

Ožujak je tradicionalno i mjesec redovne revizije indeksa CROBEX, CROBEXtr i CROBEX10. Iz indeksa CROBEX i CROBEXtr isključene su dionice RIZ-odašiljača d.d., Luke Ploče d.d. i Petrokemije d.d., dok su u sastav indeksa ušle dionice Leda d.d. i Varteksa d.d. U indeksu CROBEX10 dionica AD Plastika d.d. ustupila je mjesto dionici Leda d.d.

Akademija Zagrebačke burze i ove se godine aktivno uključila u obilježavanje Svjetskog tjedna novca, koji se održava svake godine tijekom ožujka, a u sklopu kojeg se obilježava i Europski tjedan novca.

Svjetski tjedan novca globalno je događanje namijenjeno podizanju razine svijesti o važnosti financijske pismenosti djece i mladih. U 2015. godini 5,6 milijuna djece i mladih te 962 organizacije u 124 zemlje sudjelovalo je u više od 3000 aktivnosti Svjetskog tjedna novca, a procijenjeno je da se u Tjedan novca ove godine uključilo oko 7 milijuna djece i mladih iz 130 zemalja. Tijekom ovogodišnjeg Tjedna novca Akademiju je posjetilo više od 200 učenika i studenata, a od osnivanja 2010. kroz razne edukativne aktivnosti Akademije prošlo je više od 4500 pojedinaca.

Krajem ožujka SEE Link, regionalna platforma za trgovanje vrijednosnim papirima koju su utemeljile Bugarska, Makedonska i Zagrebačka burza, a poduprta je od strane Europske banke za obnovu i razvoj (EBRD), postala je u potpunosti operativna. SEE Link će omogućiti integraciju regionalnog tržišta kapitala čija je tržišna kapitalizacija oko \$ 30 milijardi u gotovo 400 vrijednosnica uvrštenih na tri burze, kako bi se pozitivno utjecalo na likvidnost te omogućio jednostavniji i efikasniji pristup za investitore i lokalne brokere.

Zagreb, travanj 2016. godine

Ovu publikaciju pripremila je i izdala Zagrebačka burza d.d., Zagreb, Ivana Lučića 2a/22 (dalje: Burza).

Publikacija ima za svrhu informiranje javnosti i ne može se ni na koji način smatrati ponudom ili pozivom na kupnju odnosno savjetom o trgovanju ili ulaganju u financijske instrumente niti mišljenjem o povoljnosti ili nepovoljnosti pribavljanja ili prodaje bilo kojeg financijskog instrumenta koji se u njoj navodi, te ista ne može služiti kao zamjena za vlastitu prosudbu i procjenu bilo kojeg korisnika ove publikacije.

Burza ne odgovara za štetu nastalu posljedično korištenju podataka iz ove publikacije.

Burza dozvoljava daljnje korištenje podataka iz ove publikacije uz obavezno navođenje izvora.

Copyright © 2016. Zagrebačka burza d.d.  
Zagreb  
Ivana Lučića 2a/22

Sva prava pridržana.

# Sadržaj:

<b>1</b>	<b>TRGOVINA.....</b>	<b>1</b>
1.1	OPĆENITE KARAKTERISTIKE.....	1
1.2	DIONICE S NAJVEĆOM TRŽIŠNOM KAPITALIZACIJOM.....	3
1.3	DIONICE S NAJVEĆIM PROMETOM .....	4
1.4	PROMET I TRŽIŠNA KAPITALIZACIJA PO SEKTORIMA .....	5
1.5	PREGLED TRGOVINE DIONICAMA .....	6
1.6	BLOK PROMET DIONICAMA.....	8
1.7	PREGLED TRGOVINE OBVEZNICAMA .....	8
1.8	PREGLED TRGOVINE STRUKTURIRANIM PROIZVODIMA .....	9
1.9	PREGLED OTC TRGOVINE.....	10
1.10	DIONICE S NAJVEĆIM PORASTOM CIJENE .....	10
1.11	DIONICE S NAJVEĆIM PADOM CIJENE.....	11
<b>2</b>	<b>ČLANOVI.....</b>	<b>11</b>
2.1	RANG LISTA ČLANOVA PREMA PROMETU DIONICA.....	11
2.2	RANG LISTA ČLANOVA PREMA PROMETU STRUKTURIRANIH PROIZVODA .....	12
2.3	RANG LISTA ČLANOVA PREMA PROMETU OBVEZNICA .....	12
2.4	RANG LISTA ČLANOVA PREMA UKUPNOM PROMETU .....	12
2.5	POPIS DIONICA KOJE IMAJU SPECIJALISTE .....	13



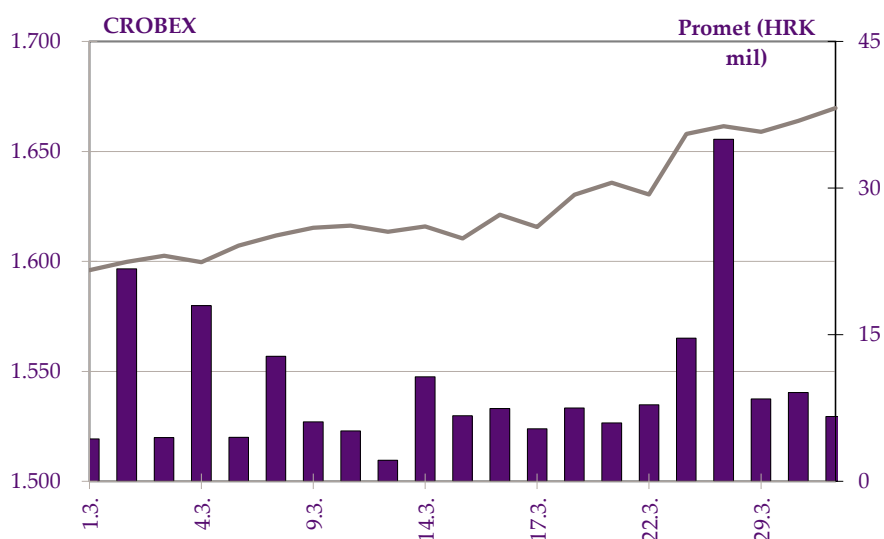
# 1 Trgovina

## 1.1 Općenite karakteristike

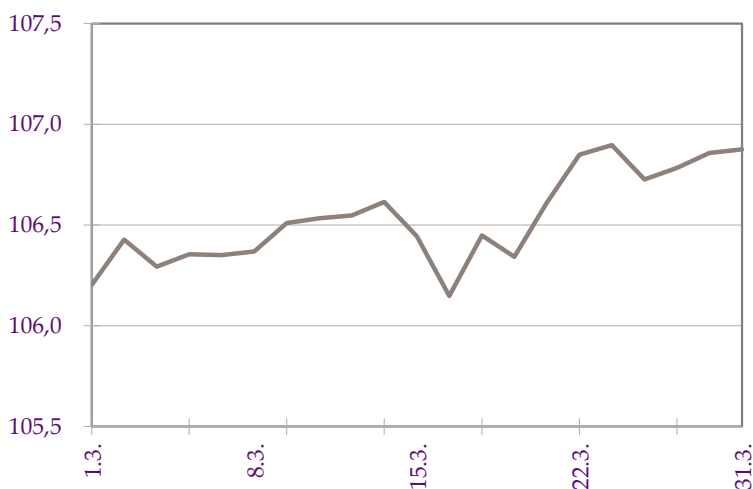
	Veljača	Ožujak	% promjene
<b>Promet unutar knjige ponuda</b>			
Dionice	136.528.195	141.907.721	3,9%
Obveznice	80.399.009	25.452.443	-68,3%
Prava	0	0	-
Komercijalni zapisi	0	0	-
Strukturirani proizvodi	7.454.168	5.122.322	-31,3%
Blok promet dionica	101.224.425	62.741.603	-38,0%
Blok promet obveznica	39.528.562	12.243.000	-69,0%
<b>Sveukupni promet</b>	<b>365.134.359</b>	<b>247.467.088</b>	<b>-32,2%</b>
<b>Volumen unutar knjige ponuda</b>			
Dionice	2.007.271	2.093.595	4,3%
Obveznice	68.403.886	21.834.640	-68,1%
Prava	0	0	-
Komercijalni zapisi	0	0	-
Strukturirani proizvodi	286.618	214.693	-25,1%
Blok volumen dionica	221.324	1.331.931	501,8%
Blok volumen obveznica	37.519.166	11.000.000	-70,7%
<b>Sveukupni volumen</b>	<b>108.438.265</b>	<b>36.474.859</b>	<b>-66,4%</b>
<b>OTC transakcije</b>			
Promet	4.700.272.020	2.845.928.232	-39,45%
Volumen	4.159.753.337	2.358.518.400	-43,3%
Broj transakcija	296	247	-16,6%
CROBEX <sup>®</sup>	1.614,28	1.669,68	3,4%
CROBEX10 <sup>®</sup>	946,39	982,04	3,8%
CROBEXplus <sup>®</sup>	888,41	907,85	2,2%
CROBEXindustrija <sup>®</sup>	906,63	917,44	1,2%
CROBEXkonstrukt <sup>®</sup>	429,20	409,90	-4,5%
CROBEXnutris <sup>®</sup>	719,34	730,97	1,6%
CROBEXtr <sup>®</sup>	965,63	998,66	3,4%
CROBEXtransport <sup>®</sup>	730,03	788,71	8,0%
CROBEXturist <sup>®</sup>	2.474,35	2.489,49	0,6%
CROBIS <sup>®</sup>	106,15	106,88	0,7%
CROBIStr <sup>®</sup>	147,21	148,89	1,1%
Ukupni broj transakcija	11.602	10.598	-8,7%
Broj aktivnih vrijednosnih papira	190	179	-5,8%
Broj dana trgovanja	21	21	0,0%

(Tržišna kapitalizacija u milijunima kuna)

	Veljača	Ožujak	% promjene
<b>Tržišna kapitalizacija</b>			
Dionice	120.505,3	122.649,41	1,8%
Obveznice	79.654,9	83.372,42	4,7%
Strukturirani vrijednosni papiri	1.717,9	1.728,30	0,6%
<b>Ukupno</b>	<b>201.878,1</b>	<b>207.750,13</b>	<b>2,9%</b>
<b>Prosječni dnevni</b>			
Promet	17.387.350	11.784.147	-32,2%
Volumen	5.163.727	1.736.898	-66,4%
Broj transakcija	552	505	-8,5%



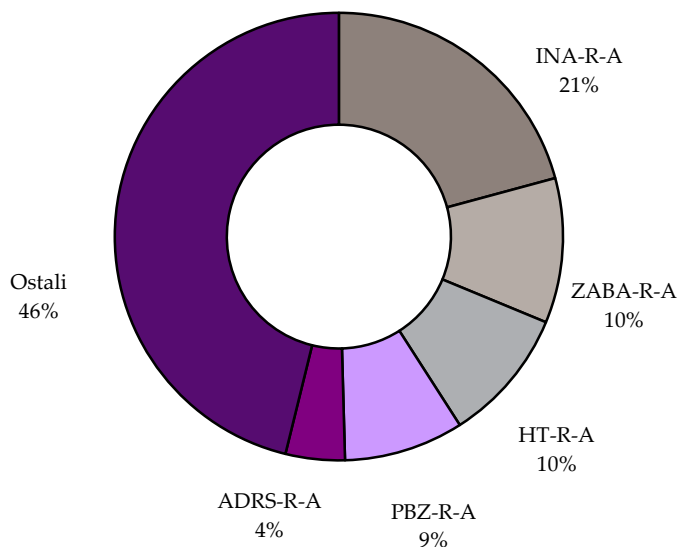
Slika 1: Kretanje indeksa CROBEX® i prometa dionicama



Slika 2: Kretanje obvezničkog indeksa CROBIS®

## 1.2 Dionice s najvećom tržišnom kapitalizacijom

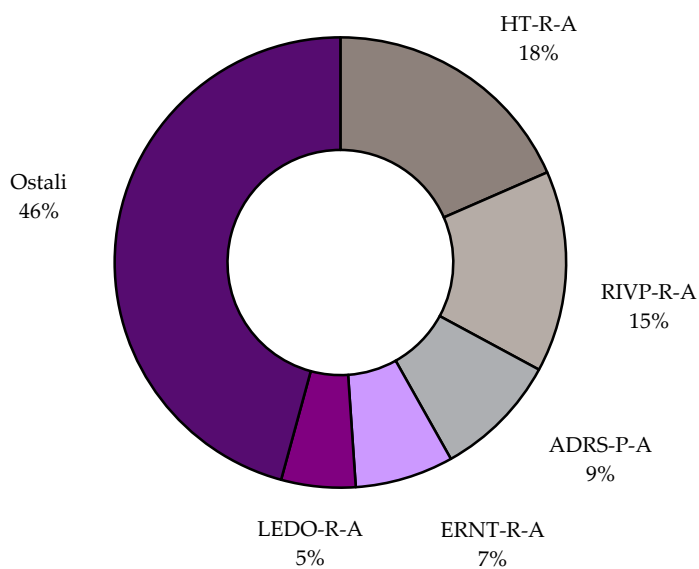
	Oznaka	Izdavatelj	Tržišna kapitalizacija (HRK mil)	Udjel (%)	Kumulativ (%)
1	INA-R-A	Ina d.d.	25.500,0	20,8	20,8
2	ZABA-R-A	Zagrebačka banka d.d.	12.828,9	10,5	31,3
3	HT-R-A	HT d.d.	11.873,8	9,7	40,9
4	PBZ-R-A	PBZ d.d.	10.586,7	8,6	49,6
5	ADRS-R-A	Adris grupa d.d.	5.239,5	4,3	53,8
6	JNAF-R-A	Janaf d.d.	4.535,5	3,7	57,5
7	RIVP-R-A	VALAMAR RIVIERA d.d.	3.120,4	2,5	60,1
8	LEDO-R-A	Ledo d.d.	3.029,6	2,5	62,5
9	ATGR-R-A	Atlantic Grupa d.d.	2.717,5	2,2	64,8
10	ADRS-P-A	Adris grupa d.d.	2.646,1	2,2	66,9
		Ostali	40.571,3	33,1	100,0
		<b>Ukupno</b>	<b>122.649,4</b>		



Slika 3: Struktura tržišne kapitalizacije

### 1.3 Dionice s najvećim prometom

	Oznaka	Izdavatelj	Promet (HRK)	Udjel (%)	Kumulativ (%)
1	HT-R-A	HT d.d.	26.169.137	18,4	18,4
2	RIVP-R-A	VALAMAR RIVIERA d.d.	20.504.689	14,4	32,9
3	ADRS-P-A	Adris grupa d.d.	12.730.728	9,0	41,9
4	ERNT-R-A	Ericsson Nikola Tesla d.d.	10.007.365	7,1	48,9
5	LEDO-R-A	Ledo d.d.	7.547.738	5,3	54,2
6	PODR-R-A	Podravka d.d.	5.137.332	3,6	57,9
7	ADRS-R-A	Adris grupa d.d.	5.129.457	3,6	61,5
8	PVCM-R-A	PEVEC d.d.	4.279.763	3,0	64,5
9	ZABA-R-A	Zagrebačka banka d.d.	3.341.725	2,4	66,8
10	KRAS-R-A	Kraš d.d.	3.279.680	2,3	69,1
		Ostali	43.780.106	30,9	100,0
		<b>Ukupno</b>	<b>141.907.721</b>		



Slika 4: Struktura prometa dionicama



## 1.4 Promet i tržišna kapitalizacija po sektorima

Oznaka	Sektor	Tržišna kapitalizacija (kn)	Promet (kn)
A	Poljoprivreda, šumarstvo i ribarstvo	1.268.837.104	1.015.556
CA	Proizvodnja prehrambenih proizvoda, pića i duhanskih proizvoda	11.631.829.018	19.068.385
CB	Proizvodnja tekstila, odjeće, kože i srodnih proizvoda	86.854.302	1.209.997
CC	Proizvodnja proizvoda od drva i papira, tiskanje	196.633.128	0
CD	Proizvodnja koksa i rafiniranih naftnih proizvoda	25.500.000.000	311.595
CE	Proizvodnja kemikalija i kemijskih proizvoda	361.033.385	565.177
CF	Proizvodnja osnovnih farmaceutskih proizvoda i farmaceutskih pripravaka	15.769.880	0
CG	Proizvodnja proizvoda od gume i plastike te proizvodnja ostalih nemetalnih mineralnih proizvoda	316.810.500	0
CH	Proizvodnja osnovnih metala i proizvodnja izrađenih metalnih proizvoda, osim strojeva i opreme	138.544.820	0
CI	Proizvodnja računala te elektroničkih i optičkih proizvoda	1.519.258.265	10.301.749
CJ	Proizvodnje električne opreme	2.053.328.475	2.172.523
CK	Proizvodnja strojeva i opreme d.n.	0	0
CL	Proizvodnja transportne opreme	866.013.839	957.414
CM	Ostala prerađivačka industrija, popravak i instaliranje strojeva i opreme	110.731.834	0
E	Opskrba vodom; uklanjanje otpadnih voda, gospodarenje otpadom	0	0
F	Građevinarstvo	538.160.181	1.240.449
G	Trgovina na veliko i na malo; popravak motornih vozila i motocikala	4.175.293.200	7.679.251
H	Prijevoz i skladištenje	7.838.895.667	11.252.455
I	Djelatnosti pružanja smještaja te pripreme i usluživanja hrane	14.151.987.313	30.509.355
JA	Izdavačke djelatnosti, filmska djelatnost i djelatnosti snimanja zvučnih zapisa te djelatnosti emitiranja programa	113.476.266	16.437
JB	Telekomunikacije	11.989.510.966	26.342.420
K	Financijske djelatnosti i djelatnosti osiguranja	28.861.585.996	6.470.539
L	Poslovanje nekretninama	491.026.530	551.325
MA	Pravne, računovodstvene, upravljačke, arhitektonske djelatnosti i inženjerstvo te tehničko ispitivanje i analiza	9.690.133.590	21.804.048
MB	Znanstveno istraživanje i razvoj	117.872.699	158.798
MC	Ostale stručne, znanstvene i tehničke djelatnosti	0	0
N	Administrativne i pomoćne uslužne djelatnosti	0	0
R	Umjetnost, zabava i rekreacija	615.827.700	280.246
	<b>UKUPNO</b>	<b>122.649.414.658</b>	<b>141.907.721</b>

## 1.5 Pregled trgovine dionicama

(Cijene i promet u kunama, tržišna kapitalizacija u milijunima kuna)

	Najviša	Najniža	Zadnja	Datum zadnje	Promjena cijene (%)	Volumen	Promet	Tržišna kapitalizacija
<b>Službeno tržište</b>								
ADPL-R-A	103,32	98,00	103,28	31.3.2016	3,28	9.083	909.268	433,7
ATGR-R-A	820,00	800,00	815,00	31.3.2016	0,74	2.756	2.230.091	2.717,5
CROS-R-A	5.300,00	5.300,00	5.300,00	15.3.2016	6,00	4	21.200	2.231,0
DLKV-R-A	12,19	10,21	10,80	31.3.2016	-9,24	52.698	587.093	267,0
GRNL-R-A	143,98	143,98	143,98	29.3.2016	-0,70	10	1.440	273,8
HPB-R-A	585,03	525,01	579,89	31.3.2016	-1,71	3.515	1.912.675	1.174,1
HT-R-A	145,00	140,14	145,00	31.3.2016	2,84	184.001	26.169.137	11.873,8
IGH-R-A	84,00	70,22	70,26	23.3.2016	-6,32	540	39.144	43,1
ILRA-R-A	1.100,00	999,98	1.090,00	30.3.2016	9,00	505	534.216	299,0
INA-R-A	2.550,00	2.360,00	2.550,00	31.3.2016	-0,97	127	311.595	25.500,0
KOEI-R-A	648,74	631,50	635,15	31.3.2016	0,02	1.394	891.508	1.633,7
LEDO-R-A	9.700,00	8.928,00	9.651,00	31.3.2016	7,62	811	7.547.738	3.029,6
LKPC-R-A	625,00	563,31	625,00	31.3.2016	0,95	4.206	2.543.506	264,4
LKRI-R-A	43,49	38,83	42,90	30.3.2016	7,20	25.940	1.079.883	578,3
MDKA-R-A	12.999,98	12.300,00	12.999,98	23.3.2016	2,55	8	100.085	392,5
MGMA-R-A	0,85	0,63	0,70	29.3.2016	-9,09	48.811	39.086	3,41
OPTE-R-A	1,99	1,76	1,82	31.3.2016	-0,55	91.773	173.283	115,7
PODR-R-A	329,99	306,02	320,50	31.3.2016	1,27	16.104	5.137.332	2.282,0
PTKM-R-A	12,50	10,35	10,50	31.3.2016	-4,55	27.212	305.425	135,1
RIVP-R-A	24,97	23,15	24,76	31.3.2016	6,27	849.935	20.504.689	3.120,4
TPNG-R-A	76,98	67,32	76,78	31.3.2016	9,70	2.786	202.029	670,5
ULPL-R-A	131,00	109,00	112,00	31.3.2016	-9,31	3.834	458.958	65,0
VART-R-1	16,96	13,71	14,25	31.3.2016	1,42	82.556	1.209.997	31,6
VIRO-R-A	294,99	229,00	235,00	31.3.2016	-9,62	1.000	235.188	325,9
<b>Redovito tržište</b>								
3MAJ-R-A	89,00	89,00	89,00	23.3.2016	0,00	10	890	130,1
ACI-R-A	5.545,00	5.349,00	5.545,00	31.3.2016	3,68	51	280.246	615,8
ADRS-P-A	396,00	349,01	390,04	31.3.2016	8,56	34.398	12.730.728	2.646,1
ADRS-R-A	545,00	525,00	544,88	31.3.2016	3,79	9.612	5.129.457	5.239,5
AMDN-R-A	48,50	48,50	48,50	15.3.2016	0,00	1	49	37,1
ARNT-R-A	348,69	325,00	334,98	31.3.2016	-0,60	3.689	1.216.791	731,1
ATLN-R-A	109,99	101,96	109,90	31.3.2016	2,33	3.489	371.076	366,6
ATPL-R-A	129,79	97,86	114,00	31.3.2016	14,54	24.027	2.689.674	159,1
AUHR-R-A	474,50	460,00	460,11	30.3.2016	0,02	1.898	890.484	276,1
BD62-R-A	21,50	18,99	19,00	31.3.2016	-12,44	6.204	124.124	14,3
BLJE-R-A	22,55	19,00	20,05	31.3.2016	-9,77	39.158	802.125	164,7
BPBA-R-A	6,49	4,98	5,01	24.3.2016	-13,62	2.084	10.695	9,0
BRIN-R-A	24,99	22,00	22,05	29.3.2016	-11,80	479	11.241	11,2
BRNK-R-A	66,00	66,00	66,00	4.3.2016	-18,51	64	4.224	8,7
CHAG-R-A	235,00	235,00	235,00	14.3.2016	-2,49	343	80.605	28,3
CKML-R-A	4.940,00	4.900,05	4.901,50	24.3.2016	-1,97	14	68.870	514,7
CRAL-R-A	89,99	89,99	89,99	29.3.2016	3,32	36	3.240	890,9
DDJH-R-A	38,45	31,20	32,87	31.3.2016	-13,27	53.901	1.878.936	249,7
ERNT-R-A	1.134,89	980,00	1.117,00	31.3.2016	13,40	9.375	10.007.365	1.487,5
FMP5-R-A	9,00	9,00	9,00	21.3.2016	-10,00	79	711	18,0
HBRL-R-A	10,90	10,52	10,90	29.3.2016	0,00	3.888	41.039	156,5
HHLD-R-A	2,97	2,10	2,31	31.3.2016	5,96	64.176	157.927	24,8
HIMR-R-A	522,00	498,00	505,00	31.3.2016	1,00	1.053	533.255	321,1
HJDR-R-A	114,94	90,00	114,94	18.3.2016	14,94	888	83.165	12,3
HMAM-R-A	269,85	238,01	245,00	29.3.2016	-1,21	869	209.908	274,3
HMST-R-A	295,00	251,00	295,00	18.3.2016	3,14	627	170.264	152,1
HPDG-R-A	25,00	24,00	24,00	18.3.2016	-4,00	402	9.818	62,8

	Najviša	Najniža	Zadnja	Datum zadnje	Promjena cijene (%)	Volumen	Promet	Tržišna kapitalizacija
HTPK-R-A	60,03	59,52	60,03	23.3.2016	2,91	3.296	197.793	104,8
HTPO-R-A	63,00	60,01	60,01	21.3.2016	-33,32	192	12.060	28,6
HUPZ-R-A	1.900,00	1.850,00	1.900,00	31.3.2016	1,06	345	645.891	820,8
HZLA-R-A	92,53	60,00	92,53	24.3.2016	35,99	152	9.235	67,1
HZVG-R-A	15,03	15,03	15,03	18.3.2016	-24,85	60	902	4,6
IKBA-R-A	980,00	965,00	980,00	17.3.2016	-6,67	44	43.045	142,1
INGR-R-A	2,90	2,51	2,51	31.3.2016	-7,38	66.803	181.527	34,0
IPKK-R-A	59,50	52,00	52,00	29.3.2016	-10,34	534	29.800	37,2
JDBA-R-A	235,00	235,00	235,00	17.3.2016	-21,66	5	1.175	43,1
JDGT-R-A	1.039,00	990,00	1.018,50	30.3.2016	0,84	1.259	1.276.172	112,9
JDOS-R-A	2.590,00	2.415,00	2.590,00	30.3.2016	7,78	127	318.747	323,8
JDPL-R-A	16,79	13,00	16,29	29.3.2016	30,32	2.772	36.667	26,7
JMNC-R-A	106.700,00	102.000,00	105.000,00	31.3.2016	0,96	16	1.684.298	2.323,2
JNAF-R-A	4.750,00	4.500,00	4.501,07	30.3.2016	2,27	456	2.124.827	4.535,5
KODT-P-A	1.287,00	1.175,00	1.287,00	31.3.2016	2,96	95	112.604	79,1
KODT-R-A	1.380,00	1.222,22	1.350,00	24.3.2016	2,27	847	1.140.001	262,2
KRAS-R-A	580,00	511,09	550,00	31.3.2016	6,80	6.072	3.279.680	755,5
KTJV-R-A	18,59	16,18	16,86	31.3.2016	-1,17	952	15.988	96,5
LPLH-R-A	186,56	176,90	180,20	29.3.2016	-3,12	791	143.812	119,4
LRH-R-A	3.855,00	3.550,01	3.655,01	31.3.2016	-2,79	109	404.660	1.106,2
LURA-R-A	350,00	330,00	350,00	29.3.2016	0,00	729	251.090	1.050,0
MAIS-R-A	222,00	210,00	213,66	30.3.2016	-0,63	1.636	351.935	2.338,4
PBZ-R-A	575,00	555,00	555,01	31.3.2016	-1,25	397	223.335	10.586,7
PDBA-R-A	230,00	200,00	200,03	30.3.2016	0,02	266	54.103	133,8
PLAG-R-A	4.350,00	4.250,00	4.250,00	30.3.2016	-2,30	85	362.950	2.321,9
PLJK-R-A	2,00	1,01	1,08	31.3.2016	-73,00	439	631	1,1
RIZO-R-A	88,99	70,38	85,00	31.3.2016	4,94	3.664	294.384	31,8
SAPN-R-A	310,00	290,00	300,00	31.3.2016	-4,93	604	179.147	197,6
SLDM-R-A	16,50	15,15	16,50	24.3.2016	-50,00	872	14.123	86,1
SLPF-R-A	58,20	47,50	48,20	30.3.2016	-15,45	7.680	416.277	161,3
SLRS-R-A	760,00	712,50	712,50	29.3.2016	-8,94	382	282.396	440,1
SNBA-R-A	51,00	50,00	50,00	24.3.2016	11,11	315	15.862	45,9
SUNH-R-A	23,94	20,00	22,51	31.3.2016	9,80	114.763	2.417.882	187,8
THNK-R-A	245,00	201,25	207,27	31.3.2016	3,11	478	108.362	39,3
TISK-R-A	160,01	150,00	160,00	30.3.2016	-3,01	602	94.960	381,9
TKPR-R-A	200,00	197,50	200,00	10.3.2016	-33,33	90	17.930	16,4
TUHO-R-A	2.600,00	2.450,00	2.600,00	30.3.2016	6,12	914	2.362.530	953,6
VDKT-R-A	339,67	295,10	330,00	31.3.2016	3,46	1.706	544.994	150,7
VJSN-R-A	4,07	4,03	4,03	24.3.2016	34,33	572	2.314	4,3
VLEN-R-B	7,99	6,07	7,99	24.3.2016	59,48	7.211	47.256	134,3
VPIK-R-A	37,44	33,50	36,00	31.3.2016	1,98	5.670	195.994	54,1
ZABA-R-A	40,48	38,26	40,06	31.3.2016	1,68	85.084	3.341.725	12.828,9
ZTNJ-R-A	230,01	230,00	230,00	29.3.2016	0,00	114	26.220	47,3
ZVCV-R-A	94,03	80,69	84,00	21.3.2016	-11,58	560	51.423	25,9
ZVZD-R-A	2.837,00	2.635,00	2.701,47	31.3.2016	-4,71	64	172.274	270,8
<b>MTP - Fortis</b>								
BCIN-R-A	448,97	429,00	448,97	29.3.2016	4,14	278	119.654	74,8
BDSS-R-A	217,00	144,00	200,00	31.3.2016	-10,05	602	112.776	74,5
BETA-R-A	48,10	43,12	44,53	31.3.2016	-7,44	3.709	170.843	118,9
DELT-R-A	22,50	19,06	20,50	31.3.2016	-8,89	8.790	180.524	54,7
EPLT-R-A	145,00	145,00	145,00	29.3.2016	0,00	10	1.450	336,6
FRNK-R-A	568,98	440,01	510,02	29.3.2016	15,60	290	142.654	217,9
GAMA-R-A	50,00	46,51	50,00	31.3.2016	5,26	5.620	269.380	133,5
HRDH-R-A	100,00	100,00	100,00	15.3.2016	23,44	60	6.000	84,3
KOTR-P-A	1.379,97	1.350,00	1.379,97	7.3.2016	0,00	21	28.410	37,4
LCDS-R-A	14,03	13,48	14,03	22.3.2016	-2,57	581	8.052	35,5
LULG-R-A	17,87	17,11	17,29	31.3.2016	-0,35	5.723	99.748	46,2
MIVA-R-A	650,00	600,00	600,00	31.3.2016	-7,69	532	332.250	39,0
PCTS-R-A	48,50	45,00	46,60	31.3.2016	1,30	3.920	180.250	124,4

	Najviša	Najniža	Zadnja	Datum zadnje	Promjena cijene (%)	Volumen	Promet	Tržišna kapitalizacija
PRFC-R-A	36,46	30,55	32,34	31.3.2016	-4,88	24.813	860.293	126,5
PVCM-R-A	105,50	90,02	103,00	31.3.2016	-2,00	42.752	4.279.763	134,5
SNHA-R-A	86,96	82,05	82,51	31.3.2016	-2,45	4.722	394.308	220,3
TNPL-R-A	720,00	550,01	612,00	31.3.2016	-12,57	924	580.912	341,8

## 1.6 Blok promet dionicama

(cijene i promet u kunama)

	Najviša	Najniža	Volumen	Promet
<b>Službeno tržište</b>				
ATGR-R-A	802,50	802,50	17.321	13.900.103
HT-R-A	142,90	142,90	82.500	11.789.250
RIVP-R-A	25,00	23,90	1.213.110	30.212.250
<b>Redovito tržište</b>				
ADRS-P-A	360,00	360,00	19.000	6.840.000

## 1.7 Pregled trgovine obveznicama

(Sve cijene u % nominalne, promet u kunama)

	Najviša	Najniža	Zadnja	Datum zadnje	Volumen	Promet
<b>Trgovina unutar knjige ponuda</b>						
FNOI-D-167A	99,23	99,23	99,23	8.3.2016	153	1.156
FNOI-D-171A	97,62	97,59	97,62	8.3.2016	9.378	69.720
FNOI-D-177A	95,59	95,56	95,59	8.3.2016	7.839	57.067
FNOI-D-181A	94,00	93,13	94,00	17.3.2016	15.153	107.643
FNOI-D-187A	92,00	90,33	92,00	30.3.2016	30.153	208.933
FNOI-D-191A	87,31	87,17	87,31	18.3.2016	818	5.400
FNOI-D-197A	88,00	83,75	88,00	24.3.2016	5.153	34.120
OPTE-O-142A	50,00	30,00	50,00	10.3.2016	241.667	24.250
RHMF-O-17BA	107,65	107,65	107,65	10.3.2016	5.000.000	5.382.500
RHMF-O-19BA	111,60	111,00	111,60	17.3.2016	69.000	582.594
RHMF-O-203E	116,80	115,10	116,80	17.3.2016	37.000	325.153
RHMF-O-227E	117,70	117,70	117,70	16.3.2016	24.000	213.683
RHMF-O-247E	115,75	115,45	115,75	23.3.2016	95.600	838.456
RHMF-O-257A	107,20	106,20	106,20	29.3.2016	5.011.487	5.372.199
RHMF-O-26CA	104,00	103,10	104,00	30.3.2016	11.209.000	11.614.151
RIBA-O-177A	104,50	102,50	104,50	22.3.2016	78.238	615.419
<b>Ukupno</b>					<b>21.834.640</b>	<b>25.452.443</b>
<b>Blok promet</b>						
RHMF-O-203A	117,55	117,55	117,55	1.3.2016	6.000.000	7.053.000
RHMF-O-26CA	103,80	103,8	103,8	21.3.2016	5.000.000	5.190.000
<b>Ukupno</b>					<b>11.000.000</b>	<b>12.243.000</b>
					<b>32.834.640</b>	<b>37.695.443</b>

## 1.8 Pregled trgovine strukturiranim proizvodima

(Cijene i promet u kunama, tržišna kapitalizacija u milijunima kuna)

	Najviša	Najniža	Zadnja	Datum zadnje	Promjena cijene (%)	Volumen	Promet	Tržišna kapitalizacija
<b>Redovito tržište</b>								
EGB-S-DAX	739,10	739,10	739,10	9.3.2016	6,07	5	3.696	184,8
EGB-S-GOLD	840,60	840,60	840,60	15.3.2016	1,89	2	1.681	84,1
EGB-S-LDXE	129,60	94,20	129,60	23.3.2016	56,14	2.973	328.016	32,4
EGB-S-LDXF	155,00	136,70	155,00	10.3.2016	31,47	1.132	163.811	38,8
EGB-S-LDXQ	93,20	64,80	74,40	29.3.2016	12,73	8.615	663.525	18,6
EGB-S-LDXZ	46,70	34,40	46,70	31.3.2016	17,04	2.931	117.647	11,7
EGB-S-LNGE	1,28	0,87	0,87	3.3.2016	-45,63	124	155	2,2
EGB-S-LNGF	3,56	2,20	3,56	22.3.2016	21,92	17.073	47.329	8,9
EGB-S-LSLC	19,64	13,66	14,94	31.3.2016	23,47	3.367	57.113	7,5
EGB-S-LSLF	25,92	21,24	21,24	29.3.2016	8,59	871	20.851	10,6
EGB-S-LSPI	26,10	23,95	26,10	10.3.2016	38,24	143	3.586	26,1
EGB-S-LSPL	6,60	6,00	6,60	29.3.2016	10,00	6.000	37.800	6,6
EGB-S-LWLP	109,00	77,60	105,00	17.3.2016	50,00	439	42.816	26,3
EGB-S-LWLQ	80,10	53,20	58,70	31.3.2016	-18,02	2.616	168.471	14,7
EGB-S-LWLR	28,00	28,00	28,00	29.3.2016	0,00	40	1.120	7,0
EGB-S-SBUL	84,85	84,85	84,85	17.3.2016	0,00	4	339	21,2
EGB-S-SDXI	177,20	177,20	177,20	23.3.2016	-24,18	1	177	44,3
EGB-S-SDXK	175,90	141,00	153,20	17.3.2016	-15,08	2.322	373.270	38,3
EGB-S-SDXT	64,80	25,30	33,40	31.3.2016	-57,45	11.218	451.639	8,4
EGB-S-SDXU	82,40	63,60	71,20	30.3.2016	-25,60	3.762	277.892	17,8
EGB-S-SDXV	31,00	22,90	22,90	1.3.2016	-50,86	3.221	86.959	5,7
EGB-S-SDXZ	47,20	24,00	39,40	8.3.2016	-40,30	1.714	62.715	9,9
EGB-S-SGD7	79,92	64,00	64,00	17.3.2016	-24,83	40	2.878	6,4
EGB-S-SSLA	16,06	11,60	15,92	24.3.2016	-35,75	800	11.204	8,0
EGB-S-SSPD	20,00	10,68	10,98	31.3.2016	-47,71	25.574	315.194	11,0
EGB-S-SSPE	24,84	17,41	17,86	31.3.2016	-38,79	2.200	41.218	17,9
EGB-S-SSPF	11,84	4,50	4,74	31.3.2016	-66,09	69.499	536.237	4,7
EGB-S-SSPG	7,16	3,73	4,46	3.3.2016	-34,41	30.684	163.679	4,5
EGB-S-SWLM	128,90	119,10	126,40	9.3.2016	34,61	206	25.735	31,6
EGB-S-SWLN	95,00	86,10	95,00	31.3.2016	17,00	402	36.139	23,8
EGB-S-SWLO	76,70	33,20	54,30	31.3.2016	-40,33	9.888	506.585	13,6
EGB-S-SWLP	48,60	11,90	19,30	16.3.2016	-58,85	4.260	93.378	4,8
EGB-S-WTI	195,50	173,50	175,50	31.3.2016	3,42	2.567	479.464	43,9

## 1.9 Pregled OTC trgovine

(cijene su izražene u % nominalne, a promet u kunama)

	Najviša	Najniža	Zadnja	Datum zadnje	Volumen	Promet
ATGR-O-169A	102,78	102,78	102,78	4.3.2016	11.100	11.409
GRNL-R-A	140,00	140,00	140,00	31.3.2016	122.210	17.109.400
HP-O-19BA	105,50	105,23	105,23	23.3.2016	12.800.289	13.486.485
HT-R-A	142,64	142,41	142,64	30.3.2016	36.887	5.253.486
HUPZ-R-A	1.800,00	1.800,00	1.800,00	7.3.2016	1	1.800
IPKK-R-A	42,00	42,00	42,00	17.3.2016	2.608	109.536
JDBA-R-A	235,00	230,00	235,00	17.3.2016	2.000	465.000
JDOS-R-A	2.650,00	2.650,00	2.650,00	23.3.2016	70	185.500
PVCM-R-A	100,00	100,00	100,00	17.3.2016	11.874	1.187.400
RHMF-O-167A	101,83	101,45	101,45	29.3.2016	78.350.000	79.590.355
RHMF-O-172A	103,32	102,90	103,00	29.3.2016	207.651.247	214.104.423
RHMF-O-17BA	108,50	107,50	107,76	30.3.2016	688.275.000	742.942.774
RHMF-O-187A	108,05	107,50	107,90	31.3.2016	555.605.143	598.755.649
RHMF-O-19BA	111,75	111,25	111,65	29.3.2016	36.315.831	305.094.990
RHMF-O-203A	118,00	117,10	118,00	29.3.2016	32.060.000	37.704.110
RHMF-O-203E	116,50	115,97	116,50	24.3.2016	3.354.200	29.593.957
RHMF-O-227E	118,95	117,60	117,60	24.3.2016	3.000.000	26.873.912
RHMF-O-247E	115,85	115,85	115,85	24.3.2016	150.000	1.308.985
RHMF-O-257A	107,00	105,35	106,10	29.3.2016	147.109.993	156.941.722
RHMF-O-26CA	104,25	102,25	103,95	31.3.2016	593.593.402	613.543.713
RIVP-R-A	25,00	25,00	25,00	24.3.2016	66.545	1.663.625
<b>Ukupno</b>					<b>2.358.518.400</b>	<b>2.845.928.232</b>

## 1.10 Dionice s najvećim porastom cijene

Oznaka	Izdavatelj	Veljača 2016.		Ožujak 2016.		% promjene
		Cijena	Datum	Cijena	Datum	
VLEN-R-B	BRODOGRADILIŠTE VIKTOR LENAC d. d.	5,01	23.2.2016	7,99	24.3.2016	59,48
HZLA-R-A	Hoteli Zlatni rat d.d.	68,04	18.2.2016	92,53	24.3.2016	35,99
VJSN-R-A	Vjesnik d.d.	3,00	24.2.2016	4,03	24.3.2016	34,33
JDPL-R-A	Jadroplov d.d.	12,50	23.2.2016	16,29	29.3.2016	30,32
HRDH-R-A	Hrvatski duhani d.d.	81,01	10.2.2016	100,00	15.3.2016	23,44
FRNK-R-A	Franck d.d.	441,20	10.2.2016	510,02	29.3.2016	15,60
HJDR-R-A	Hoteli Jadran d.d.	100,00	29.9.2015	114,94	18.3.2016	14,94
ATPL-R-A	Atlantska plovidba d.d.	99,53	29.2.2016	114,00	31.3.2016	14,54
ERNT-R-A	Ericsson Nikola Tesla d.d.	985,00	29.2.2016	1.117,00	31.3.2016	13,40
SNBA-R-A	Slatinska banka d.d.	45,00	23.2.2016	50,00	24.3.2016	11,11
SUNH-R-A	Sunčani Hvar d.d.	20,50	29.2.2016	22,51	31.3.2016	9,80
TPNG-R-A	TANKERSKA NEXT GENERATION d.d.	69,99	29.2.2016	76,78	31.3.2016	9,70
ILRA-R-A	Ilijija d.d.	999,98	26.2.2016	1.090,00	30.3.2016	9,00
ADRS-P-A	Adris grupa d.d.	359,28	29.2.2016	390,04	31.3.2016	8,56

## 1.11 Dionice s najvećim padom cijene

Oznaka	Izdavatelj	Veljača 2016.		Ožujak 2016.		% promjene
		Cijena	Datum	Cijena	Datum	
PLJK-R-A	Puljanka d.d.	4,00	29.2.2016	1,08	31.3.2016	-73,00
SLDM-R-A	Slobodna Dalmacija d.d.	33,00	25.2.2016	16,50	24.3.2016	-50,00
TKPR-R-A	Tekstilpromet d.d.	300,00	6.8.2015	200,00	10.3.2016	-33,33
HTPO-R-A	HTP Orebić d.d.	90,00	5.3.2015	60,01	21.3.2016	-33,32
HZVG-R-A	Hoteli Živogošće d.d.	20,00	14.12.2015	15,03	18.3.2016	-24,85
JDBA-R-A	Jadranska banka d.d.	299,99	30.12.2015	235,00	17.3.2016	-21,66
BRNK-R-A	Brionka d. d.	80,99	4.2.2016	66,00	4.3.2016	-18,51
SLPF-R-A	SZAIF d.d.	57,01	29.2.2016	48,20	30.3.2016	-15,45
BPBA-R-A	VABA d.d.	5,80	25.2.2016	5,01	24.3.2016	-13,62
DDJH-R-A	Đuro Đaković holding d.d.	37,90	29.2.2016	32,87	31.3.2016	-13,27
TNPL-R-A	TANKERSKA PLOVIDBA d.d.	700,00	11.2.2016	612,00	31.3.2016	-12,57
BD62-R-A	Badel 1862 d.d.	21,70	26.2.2016	19,00	31.3.2016	-12,44
BRIN-R-A	ZAIF Breza d.d.	25,00	29.2.2016	22,05	29.3.2016	-11,80
ZVCV-R-A	Zvečevo d.d.	95,00	24.2.2016	84,00	21.3.2016	-11,58

## 2 Članovi

### 2.1 Rang lista članova prema prometu dionica

Rang	Član	Promet dionica (HRK)	Udjel (%)
1	Interkapital vrijednosni papiri d.o.o.	147.007.843	35,92
2	Erste&Steiermarkische Bank d.d.	55.479.071	13,55
3	HITA vrijednosnice d.d.	38.429.002	9,39
4	Fima vrijednosnice d.o.o.	29.278.949	7,15
5	Hypo Alpe-Adria-Bank d.d.	28.815.969	7,04
6	Zagrebačka banka d.d.	28.329.860	6,92
7	Privredna banka Zagreb d.d.	22.933.938	5,60
8	Agram brokeri d.d.	15.593.051	3,81
9	Societe Generale-Splitska banka d.d.	10.274.456	2,51
10	Raiffeisenbank Austria d.d.	8.410.140	2,05

## 2.2 Rang lista članova prema prometu strukturiranih proizvoda

Rang	Član	Promet strukturiranih proizvoda (HRK)	Udjel (%)
1	Erste&Steiermarkische Bank d.d.	5.419.099	52,90
2	Agram brokeri d.d.	2.167.404	21,16
3	Privredna banka Zagreb d.d.	883.505	8,62
4	Podravska banka d.d.	666.711	6,51
5	Interkapital vrijednosni papiri d.o.o.	547.657	5,35
6	HITA vrijednosnice d.d.	195.945	1,91
7	Antea brokeri d.o.o.	164.048	1,60
8	Fima vrijednosnice d.o.o.	104.291	1,02
9	Hrvatska poštanska banka d.d.	52.225	0,51
10	Rast, društvo za poslovanje vrijednosnim papirima d.o.o.	32.539	0,32

## 2.3 Rang lista članova prema prometu obveznica

Rang	Član	Promet obveznica (HRK)	Udjel (%)
1	Interkapital vrijednosni papiri d.o.o.	26.718.978	35,44
2	Raiffeisenbank Austria d.d.	16.274.216	21,59
3	Societe Generale-Splitska banka d.d.	10.720.000	14,22
4	Erste&Steiermarkische Bank d.d.	10.603.093	14,06
5	Agram brokeri d.d.	6.176.817	8,19
6	Zagrebačka banka d.d.	3.091.783	4,10
7	Croatia banka d.d.	792.931	1,05
8	Hypo Alpe-Adria-Bank d.d.	539.464	0,72
9	Fima vrijednosnice d.o.o.	323.050	0,43
10	Privredna banka Zagreb d.d.	143.516	0,19

## 2.4 Rang lista članova prema ukupnom prometu

Rang	Član	Ukupni promet (HRK)	Udjel (%)
1	Interkapital vrijednosni papiri d.o.o.	174.274.478	35,21
2	Erste&Steiermarkische Bank d.d.	71.501.264	14,45
3	HITA vrijednosnice d.d.	38.631.984	7,81
4	Zagrebačka banka d.d.	31.432.861	6,35
5	Fima vrijednosnice d.o.o.	29.706.290	6,00
6	Hypo Alpe-Adria-Bank d.d.	29.355.433	5,93
7	Raiffeisenbank Austria d.d.	24.684.357	4,99
8	Privredna banka Zagreb d.d.	23.960.959	4,84
9	Agram brokeri d.d.	23.937.273	4,84
10	Societe Generale-Splitska banka d.d.	20.994.456	4,24



## 2.5 Popis dionica koje imaju specijaliste

R.br.	Dionica	Izdavatelj	Specijalist
1	ADPL-R-A	AD Plastik d.d.	Erste&Steiermärkische Bank d.d.
2	ADPL-R-A	AD Plastik d.d.	Interkapital vrijednosni papiri d.o.o.
3	ATGR-R-A	Atlantic Grupa d.d.	Interkapital vrijednosni papiri d.o.o.
4	ATGR-R-A	Atlantic Grupa d.d.	Zagrebačka banka d.d.
5	DDJH-R-A	Đuro Đaković Holding d.d.	Erste&Steiermärkische Bank d.d.
6	HT-R-A	Hrvatski Telekom d.d.	Erste&Steiermärkische Bank d.d.
7	HT-R-A	Hrvatski Telekom d.d.	Interkapital vrijednosni papiri d.o.o.
8	KOEI-R-A	Končar - Elektroindustrija d.d.	Interkapital vrijednosni papiri d.o.o.
9	LEDO-R-A	Ledo d.d.	Erste&Steiermärkische Bank d.d.
10	LEDO-R-A	Ledo d.d.	Raiffeisenbank Austria d.d.
11	PODR-R-A	Podravka d.d.	Interkapital vrijednosni papiri d.o.o.
12	PODR-R-A	Podravka d.d.	Zagrebačka banka d.d.
13	TPNG-R-A	Tankerska Next Generation d.d.	Interkapital vrijednosni papiri d.o.o.
14	ULPL-R-A	Uljanik Plovidba d.d.	Raiffeisenbank Austria d.d.
15	RIVP-R-A	VALAMAR RIVIERA d.d.	Interkapital vrijednosni papiri d.o.o.
16	RIVP-R-A	VALAMAR RIVIERA d.d.	Zagrebačka banka d.d.