



ZAGREBAČKA BURZA  
THE ZAGREB STOCK EXCHANGE

# Mjesečni izvještaj Kolovoz 2015.

## **Turbulentan kolovoz na domaćem tržištu kapitala**

Kolovoz je započeo nastavkom uzlaznog trenda iz srpnja, kada je ukupni promet porastao +67,4% u odnosu na lipanj.

Međutim, u nastavku mjeseca turbulencije s globalnih financijskih tržišta prelile su se i na Zagrebačku burzu te rezultirale intenzivnim trgovanjem i značajnim povećanjem prometa, ali i masovnom korekcijom cijena vrijednosnica.

U konačnici je promet dionicama unutar knjige ponuda bio +14% veći nego u srpnju, a ukupni promet gotovo nepromijenjen (-2%).

Dionički indeksi bez iznimke su mjesec završili s negativnim predznacima, u rasponu od -2,1% (CROBEXplus), do -5,4% (CROBEXturist).

Posljednjeg dana kolovoza održana je sjednica Glavne skupštine Zagrebačke burze d.d., na kojoj su dioničari prihvatili prijedloge odluka o dokapitalizaciji te o uvrštenju dionica Burze na uređeno tržište Zagrebačke burze d.d.

Zagreb, rujna 2015. godine

Ovu publikaciju pripremila je i izdala Zagrebačka burza d.d., Zagreb, Ivana Lučića 2a/22 (dalje: Burza).

Publikacija ima za svrhu informiranje javnosti i ne može se ni na koji način smatrati ponudom ili pozivom na kupnju odnosno savjetom o trgovanju ili ulaganju u financijske instrumente niti mišljenjem o povoljnosti ili nepovoljnosti pribavljanja ili prodaje bilo kojeg financijskog instrumenta koji se u njoj navodi, te ista ne može služiti kao zamjena za vlastitu prosudbu i procjenu bilo kojeg korisnika ove publikacije.

Burza ne odgovara za štetu nastalu posljedično korištenju podataka iz ove publikacije.

Burza dozvoljava daljnje korištenje podataka iz ove publikacije uz obavezno navođenje izvora.

Copyright © 2015. Zagrebačka burza d.d.

Zagreb

Ivana Lučića 2a/22

Sva prava pridržana.

# Sadržaj:

<b>1</b>	<b>TRGOVINA.....</b>	<b>1</b>
1.1	OPĆENITE KARAKTERISTIKE.....	1
1.2	DIONICE S NAJVEĆOM TRŽIŠNOM KAPITALIZACIJOM.....	3
1.3	DIONICE S NAJVEĆIM PROMETOM .....	4
1.4	PROMET I TRŽIŠNA KAPITALIZACIJA PO SEKTORIMA .....	5
1.5	PREGLED TRGOVINE DIONICAMA .....	6
1.6	BLOK PROMET DIONICAMA.....	8
1.7	PREGLED TRGOVINE OBVEZNICAMA .....	8
1.8	PREGLED TRGOVINE STRUKTURIRANIM PROIZVODIMA .....	9
1.9	PREGLED OTC TRGOVINE.....	10
1.10	DIONICE S NAJVEĆIM PORASTOM CIJENE .....	11
1.11	DIONICE S NAJVEĆIM PADOM CIJENE.....	11
<b>2</b>	<b>ČLANOVI.....</b>	<b>12</b>
2.1	RANG LISTA ČLANOVA PREMA PROMETU DIONICA.....	12
2.2	RANG LISTA ČLANOVA PREMA PROMETU STRUKTURIRANIH PROIZVODA .....	12
2.3	RANG LISTA ČLANOVA PREMA PROMETU OBVEZNICA .....	12
2.4	RANG LISTA ČLANOVA PREMA UKUPNOM PROMETU .....	13
2.5	POPIS DIONICA KOJE IMAJU SPECIJALISTE .....	13



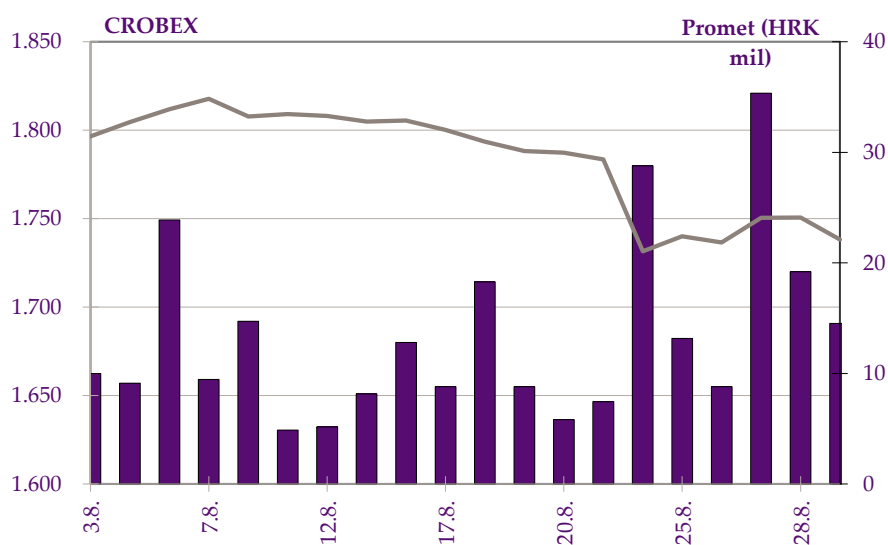
# 1 Trgovina

## 1.1 Općenite karakteristike

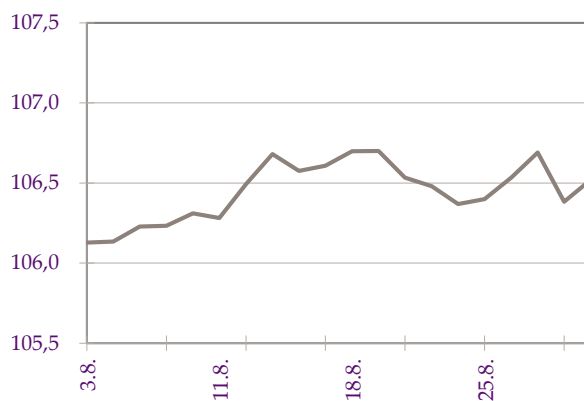
	Srpanj	Kolovoz	% promjene
<b>Promet unutar knjige ponuda</b>			
Dionice	215.614.724	245.503.563	13,9%
Obveznice	61.663.903	60.537.862	-1,8%
Prava	0	0	-
Komercijalni zapisi	0	0	-
Strukturirani proizvodi	5.883.214	8.604.899	46,3%
Blok promet dionica	31.698.800	21.678.400	-31,6%
Blok promet obveznica	27.884.508	0	-100,0%
<b>Sveukupni promet</b>	<b>342.745.148</b>	<b>336.324.724</b>	<b>-1,9%</b>
<b>Volumen unutar knjige ponuda</b>			
Dionice	4.512.408	2.833.765	-37,2%
Obveznice	57.527.782	59.505.665	3,4%
Prava	0	0	-
Komercijalni zapisi	0	0	-
Strukturirani proizvodi	141.212	200.989	42,3%
Blok volumen dionica	43.464	43.970	1,2%
Blok volumen obveznica	26.523.264	0	-100,0%
<b>Sveukupni volumen</b>	<b>88.748.130</b>	<b>62.584.389</b>	<b>-29,5%</b>
<b>OTC transakcije</b>			
Promet	2.281.781.509	1.323.158.514	-42,01%
Volumen	1.501.665.726	999.179.632	-33,5%
Broj transakcija	302	156	-48,3%
CROBEX®	1.798,44	1.738,18	-3,4%
CROBEX10®	1.048,55	1.018,14	-2,9%
CROBEXplus®	978,35	958,13	-2,1%
CROBEXindustrija®	922,38	961,04	4,2%
CROBEXkonstrukt®	500,42	482,90	-3,5%
CROBEXnutris®	791,44	773,66	-2,2%
CROBEXtr®	1.060,71	1.026,42	-3,2%
CROBEXtransport®	1.111,40	1.062,27	-4,4%
CROBEXturist®	2.432,31	2.301,40	-5,4%
CROBIS®	106,10	106,52	0,4%
CROBIStr®	142,94	144,08	0,8%
Ukupni broj transakcija	18.671	15.805	-15,4%
Broj aktivnih vrijednosnih papira	215	197	-8,4%
Broj dana trgovanja	23	20	-13,0%

(Tržišna kapitalizacija u milijunima kuna)

	Srpanj	Kolovoz	% promjene
<b>Tržišna kapitalizacija</b>			
Dionice	136.528,1	131.882,0	-3,4%
Obveznice	78.581,5	78.642,7	0,1%
Strukturirani vrijednosni papiri	1.692,1	1.597,2	-5,6%
<b>Ukupno</b>	<b>216.801,7</b>	<b>212.121,9</b>	<b>-2,2%</b>
<b>Prosječni dnevni</b>			
Promet	14.901.963	16.816.236	12,8%
Volumen	3.858.614	3.129.219	-18,9%
Broj transakcija	812	790	-2,7%



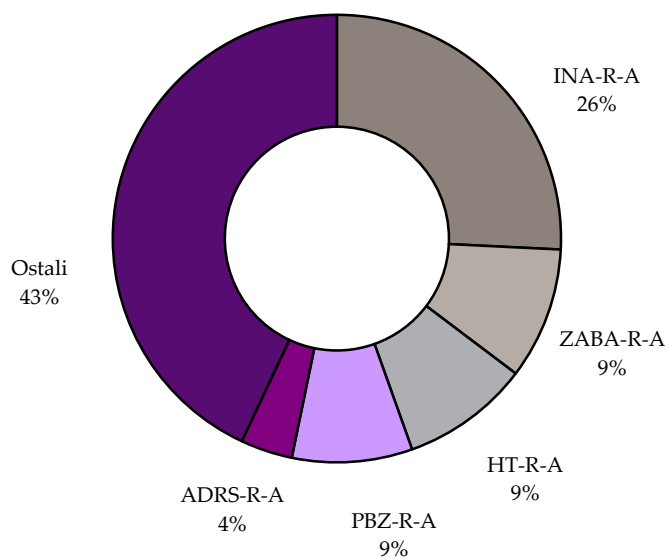
Slika 1: Kretanje indeksa CROBEX® i prometa dionicama



Slika 2: Kretanje obvezničkog indeksa CROBIS®

## 1.2 Dionice s najvećom tržišnom kapitalizacijom

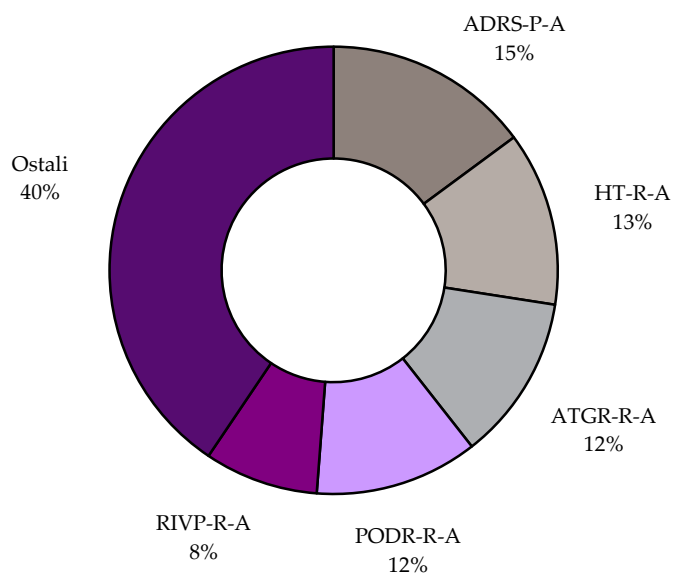
	Oznaka	Izdavatelj	Tržišna kapitalizacija (HRK mil)	Udjel (%)	Kumulativ (%)
1	INA-R-A	Ina d.d.	34.000,0	25,8	25,8
2	ZABA-R-A	Zagrebačka banka d.d.	12.553,5	9,5	35,3
3	HT-R-A	HT d.d.	12.203,8	9,3	44,6
4	PBZ-R-A	PBZ d.d.	11.444,9	8,7	53,2
5	ADRS-R-A	Adris grupa d.d.	4.939,7	3,7	57,0
6	JNAF-R-A	Janaf d.d.	4.484,1	3,4	60,4
7	ATGR-R-A	Atlantic Grupa d.d.	2.834,2	2,1	62,5
8	ADRS-P-A	Adris grupa d.d.	2.723,8	2,1	64,6
9	RIVP-R-A	VALAMAR RIVIERA d.d.	2.708,3	2,1	66,6
10	LEDO-R-A	Ledo d.d.	2.701,3	2,0	68,7
		Ostali	41.288,4	31,3	100,0
		<b>Ukupno</b>	<b>131.882,0</b>		



Slika 3: Struktura tržišne kapitalizacije

### 1.3 Dionice s najvećim prometom

	Oznaka	Izdavatelj	Promet (HRK)	Udjel (%)	Kumulativ (%)
1	ADRS-P-A	Adris grupa d.d.	36.505.162	14,9	14,9
2	HT-R-A	HT d.d.	30.912.474	12,6	27,5
3	ATGR-R-A	Atlantic Grupa d.d.	29.381.160	12,0	39,4
4	PODR-R-A	Podravka d.d.	28.915.841	11,8	51,2
5	RIVP-R-A	VALAMAR RIVIERA d.d.	20.190.883	8,2	59,4
6	EPLT-R-A	Europlantaže d.d.	10.836.948	4,4	63,8
7	ADRS-R-A	Adris grupa d.d.	7.276.008	3,0	66,8
8	MIVA-R-A	Vajda d.d. Čakovec	7.063.305	2,9	69,7
9	JMNC-R-A	Jamnica d.d.	6.886.049	2,8	72,5
10	LEDO-R-A	Ledo d.d.	6.799.592	2,8	75,3
		Ostali	60.736.141	24,7	100,0
		<b>Ukupno</b>	<b>245.503.563</b>		



Slika 4: Struktura prometa dionicama



## 1.4 Promet i tržišna kapitalizacija po sektorima

Oznaka	Sektor	Tržišna kapitalizacija (kn)	Promet (kn)
A	Poljoprivreda, šumarstvo i ribarstvo	885.734.172	12.495.956
CA	Proizvodnja prehrambenih proizvoda, pića i duhanskih proizvoda	10.919.334.271	56.331.551
CB	Proizvodnja tekstila, odjeće, kože i srodnih proizvoda	100.476.463	679.070
CC	Proizvodnja proizvoda od drva i papira, tiskanje	176.180.241	7.773
CD	Proizvodnja koksa i rafiniranih naftnih proizvoda	34.000.000.000	1.088.068
CE	Proizvodnja kemikalija i kemijskih proizvoda	418.750.217	476.062
CF	Proizvodnja osnovnih farmaceutskih proizvoda i farmaceutskih pripravaka	331.895.498	4.746.791
CG	Proizvodnja proizvoda od gume i plastike te proizvodnja ostalih nemetalnih mineralnih proizvoda	196.007.194	0
CH	Proizvodnja osnovnih metala i proizvodnja izrađenih metalnih proizvoda, osim strojeva i opreme	158.738.330	0
CI	Proizvodnja računala te elektroničkih i optičkih proizvoda	1.528.447.674	6.235.259
CJ	Proizvodnje električne opreme	2.189.094.515	3.231.964
CK	Proizvodnja strojeva i opreme d.n.	0	0
CL	Proizvodnja transportne opreme	584.221.752	1.854.654
CM	Ostala prerađivačka industrija, popravak i instaliranje strojeva i opreme	115.039.250	75.266
E	Opskrba vodom; uklanjanje otpadnih voda, gospodarenje otpadom	0	0
F	Građevinarstvo	661.561.186	2.771.274
G	Trgovina na veliko i na malo; popravak motornih vozila i motocikala	4.278.152.251	30.294.322
H	Prijevoz i skladištenje	8.364.894.189	8.888.014
I	Djelatnosti pružanja smještaja te pripreme i usluživanja hrane	14.097.768.814	29.132.161
JA	Izdavačke djelatnosti, filmska djelatnost i djelatnosti snimanja zvučnih zapisa te djelatnosti emitiranja programa	118.390.677	0
JB	Telekomunikacije	12.305.539.264	31.532.007
K	Financijske djelatnosti i djelatnosti osiguranja	29.739.153.907	2.997.461
L	Poslovanje nekretninama	475.478.707	795.870
MA	Pravne, računovodstvene, upravljačke, arhitektonske djelatnosti i inženjerstvo te tehničko ispitivanje i analiza	9.401.909.962	51.237.016
MB	Znanstveno istraživanje i razvoj	146.656.014	458.323
MC	Ostale stručne, znanstvene i tehničke djelatnosti	0	0
N	Administrativne i pomoćne uslužne djelatnosti	0	0
R	Umjetnost, zabava i rekreacija	688.572.000	174.699
	<b>UKUPNO</b>	<b>131.881.996.547</b>	<b>245.503.563</b>

## 1.5 Pregled trgovine dionicama

(Cijene i promet u kunama, tržišna kapitalizacija u milijunima kuna)

	Najviša	Najniža	Zadnja	Datum zadnje	Promjena cijene (%)	Volumen	Promet	Tržišna kapitalizacija
<b>Službeno tržište</b>								
ADPL-R-A	110,68	92,60	96,20	31.8.2015	-10,92	18.336	1.828.556	404,0
ATGR-R-A	904,96	850,00	850,00	31.8.2015	-4,82	32.966	29.381.160	2.834,2
DLKV-R-A	17,39	15,30	16,38	31.8.2015	-3,65	114.127	1.896.946	404,9
GRNL-R-A	114,00	108,00	108,00	19.8.2015	-10,00	118	12.966	205,4
HT-R-A	158,60	147,51	149,03	31.8.2015	-4,77	203.808	30.912.474	12.203,8
IGH-R-A	128,53	110,00	114,16	31.8.2015	-6,81	2.561	306.342	70,1
INA-R-A	3.500,01	3.400,00	3.400,00	31.8.2015	-2,86	312	1.088.068	34.000,0
INGR-R-A	3,62	2,98	3,10	28.8.2015	-6,06	354.830	1.151.938	42,0
KOEL-R-A	684,88	646,00	655,27	31.8.2015	-2,61	3.476	2.335.226	1.685,4
LEDO-R-A	8.950,00	8.400,00	8.605,01	28.8.2015	-2,22	781	6.799.592	2.701,3
LKPC-R-A	752,43	651,10	700,01	31.8.2015	0,00	2.471	1.757.185	296,1
LKRI-R-A	56,80	44,00	48,81	31.8.2015	-11,50	32.690	1.586.102	658,0
MDKA-R-A	13.200,00	11.860,18	12.500,00	25.8.2015	0,02	17	213.719	377,4
MGMA-R-A	1,68	1,30	1,68	28.8.2015	32,28	4.822	6.444	8,2
OPTE-R-A	1,86	1,47	1,60	31.8.2015	-5,33	371.546	619.533	101,7
PODR-R-A	329,48	315,00	322,00	31.8.2015	0,94	89.948	28.915.841	2.292,64
PTKM-R-A	17,06	14,80	15,80	28.8.2015	-6,89	14.530	233.818	203,4
RIVP-R-A	22,78	20,54	21,49	31.8.2015	-4,79	922.780	20.190.883	2.708,3
TPNG-R-A	83,96	70,00	77,96	31.8.2015	-0,05	7.053	547.469	561,3
ULPL-R-A	171,90	148,02	150,90	28.8.2015	-10,06	2.687	434.805	87,5
ULJN-R-A	31,01	31,00	31,01	24.8.2015	0,03	126	3.906	104,1
VART-R-1	20,26	16,61	18,80	31.8.2015	10,33	34.806	654.472	41,8
VERN-R-A	174,00	166,00	170,50	31.8.2015	35,32	27.172	4.626.788	314,5
VIRO-R-A	289,99	255,00	270,00	25.8.2015	0,37	235	62.585	374,4
<b>Redovito tržište</b>								
ACI-R-A	6.350,00	6.100,00	6.200,00	27.8.2015	-1,59	28	174.699	688,6
ADRS-P-A	427,00	385,50	401,50	31.8.2015	-0,62	89.866	36.505.162	2.723,8
ADRS-R-A	519,00	487,06	513,70	27.8.2015	2,74	14.247	7.276.008	4.939,7
AMDN-R-A	55,66	55,66	55,66	28.8.2015	0,00	1	56	42,6
ARNT-R-A	358,00	301,00	328,01	28.8.2015	-6,60	5.198	1.758.544	715,9
ATLN-R-A	121,99	97,10	107,00	28.8.2015	-2,73	3.654	389.672	356,9
ATPL-R-A	234,00	192,00	202,15	31.8.2015	-6,41	5.380	1.115.637	282,1
AUHR-R-A	461,68	422,03	422,03	31.8.2015	-5,47	994	439.468	211,0
BD62-R-A	24,26	20,77	20,77	27.8.2015	-15,05	3.052	68.244	15,6
BLJE-R-A	26,50	23,52	25,30	31.8.2015	1,20	42.949	1.061.513	207,9
BPBA-R-A	6,18	5,00	5,70	28.8.2015	-2,90	7.714	41.383	10,2
BRIN-R-A	24,99	24,00	24,00	28.8.2015	-3,88	876	21.788	12,1
CHAG-R-A	240,00	240,00	240,00	24.8.2015	-7,81	58	13.920	28,9
CKML-R-A	4.700,00	4.500,00	4.500,00	27.8.2015	-6,25	65	301.988	472,5
DDJH-R-A	30,79	20,30	23,50	31.8.2015	8,85	166.531	4.190.550	178,5
ELKP-R-A	296,00	296,00	296,00	19.8.2015	-10,30	4	1.184	26,6
ERNT-R-A	1.150,00	1.030,01	1.118,00	31.8.2015	-2,78	4.929	5.458.521	1.488,8
FMPS-R-A	11,08	11,08	11,08	21.8.2015	0,73	83	920	22,2
FNVC-R-A	31,45	31,45	31,45	11.8.2015	29,85	1	31	19,4
HBRL-R-A	11,81	10,25	10,25	28.8.2015	-10,87	9.705	106.255	147,1
HDEL-R-A	21,58	21,42	21,58	27.8.2015	-22,09	624	13.416	13,5
HHLR-R-A	4,60	2,99	3,00	31.8.2015	-96,20	15.310	52.765	32,2
HIMR-R-A	504,99	450,02	457,31	31.8.2015	-0,58	1.095	527.477	290,8
HJDR-R-A	100,00	100,00	100,00	4.8.2015	38,89	19	1.900	10,7
HMAM-R-A	199,00	194,01	194,01	31.8.2015	2,11	222	44.103	217,2
HMST-R-A	224,94	190,00	210,00	31.8.2015	-7,89	2.693	569.070	108,3
HPB-R-A	800,00	620,00	620,00	26.8.2015	-22,50	81	62.084	368,8

	Najviša	Najniža	Zadnja	Datum zadnje	Promjena cijene (%)	Volumen	Promet	Tržišna kapitalizacija
HPDG-R-A	14,44	14,44	14,44	28.8.2015	-27,80	42	606	5,3
HTCP-R-A	184,99	171,03	171,03	25.8.2015	0,61	195	34.804	93,8
HTPK-R-A	75,00	65,51	74,99	28.8.2015	-8,48	904	60.910	131,0
HUPZ-R-A	2.100,00	1.900,00	1.950,02	31.8.2015	-4,88	175	357.914	875,9
HZLA-R-A	62,08	62,08	62,08	14.8.2015	0,08	61	3.787	45,0
HZVG-R-A	21,10	21,10	21,10	24.8.2015	-15,60	20	422	6,4
ILRA-R-A	929,94	895,00	895,00	25.8.2015	-3,03	89	80.753	223,2
IMZV-R-A	84,99	73,00	77,00	28.8.2015	-3,75	1.537	120.003	17,3
IPKK-R-A	76,99	69,00	76,20	31.8.2015	8,86	916	66.583	54,5
JDGT-R-A	929,00	865,00	929,00	28.8.2015	5,21	1.097	975.785	103,0
JDOS-R-A	2.800,00	2.705,03	2.712,00	25.8.2015	-15,25	50	136.965	339,0
JDPL-R-A	54,88	45,00	48,00	31.8.2015	-6,47	2.616	129.137	78,6
JDTC-R-A	40,00	40,00	40,00	13.8.2015	-8,05	50	2.000	5,7
JMNC-R-A	102.000,00	100.000,00	101.000,00	31.8.2015	0,50	68	6.886.049	2.234,7
JNAF-R-A	4.540,00	4.260,00	4.450,00	25.8.2015	-1,00	405	1.784.053	4.484,1
KABA-R-A	10,00	8,01	8,01	26.8.2015	-19,90	9.977	99.237	10,6
KODT-P-A	1.021,00	1.000,02	1.008,00	31.8.2015	-4,91	547	551.428	61,9
KODT-R-A	1.159,50	1.072,00	1.080,51	31.8.2015	-5,22	299	325.110	209,8
KOES-R-A	460,00	460,00	460,00	3.8.2015	3,50	3	1.380	59,9
KRAS-R-A	464,98	431,00	437,01	31.8.2015	-4,61	12.077	5.511.268	600,3
KSST-R-A	195,00	120,00	190,00	28.8.2015	28,38	843	135.403	21,6
KTJV-R-A	16,67	14,99	14,99	26.8.2015	-5,37	1.557	24.468	85,8
LPLH-R-A	214,50	194,50	210,00	31.8.2015	3,96	2.031	413.793	139,1
LRH-R-A	4.700,00	4.011,02	4.250,00	31.8.2015	-7,61	254	1.142.692	1.286,2
LURA-R-A	329,00	299,00	299,00	24.8.2015	-9,39	242	79.047	897,0
LVCV-R-A	100,00	100,00	100,00	13.8.2015	-4,76	33	3.300	47,8
MAIS-R-A	266,00	224,00	242,00	31.8.2015	-8,33	5.847	1.438.499	2.648,5
PBZ-R-A	620,00	585,00	600,00	31.8.2015	-0,35	1.255	753.292	11.444,9
PIKR-R-A	110,02	110,01	110,01	24.8.2015	-7,55	146	16.062	25,7
PIVK-R-A	180,00	160,05	160,05	24.8.2015	-19,98	111	19.142	50,8
PLAG-R-A	4.550,00	4.300,00	4.325,04	31.8.2015	-3,89	287	1.261.579	2.362,8
PUNT-R-A	0,91	0,52	0,52	28.8.2015	-26,76	1.049	599	0,7
QUNE-R-A	22,00	15,00	22,00	28.8.2015	10,00	3.054	62.257	49,6
RIZO-R-A	118,90	100,01	106,00	31.8.2015	2,91	7.235	776.738	39,7
SAPN-R-A	310,00	250,05	274,03	27.8.2015	-13,53	799	224.602	180,5
SLPF-R-A	48,00	43,00	44,01	28.8.2015	-4,53	2.131	95.065	147,3
SLRS-R-A	800,00	680,00	704,00	31.8.2015	-6,13	597	445.847	434,9
SNBA-R-A	70,98	57,05	64,99	28.8.2015	8,32	1.644	106.526	59,7
SPVA-R-A	30,09	25,61	25,61	25.8.2015	0,43	293	7.773	96,7
SUNH-R-A	26,80	21,66	23,80	31.8.2015	-6,67	8.072	185.977	198,5
THNK-R-A	407,99	378,00	380,00	31.8.2015	-5,00	1.036	406.628	72,0
TISK-R-A	200,00	180,00	192,00	31.8.2015	-1,03	836	162.274	458,2
TKPR-R-A	300,00	300,00	300,00	6.8.2015	7,14	10	3.000	24,6
TOZ-R-A	34,00	30,00	30,00	31.8.2015	-14,29	120	3.722	6,0
TRFM-R-A	120,00	120,00	120,00	27.8.2015	0,00	20	2.400	4,3
TUHO-R-A	2.580,00	2.400,02	2.403,00	26.8.2015	-7,47	338	840.319	881,3
VDKT-R-A	237,99	194,88	204,50	28.8.2015	0,74	2.068	450.984	93,4
VLEN-R-B	5,50	4,99	5,50	28.8.2015	7,00	4.248	22.192	76,1
VPIK-R-A	71,99	58,72	62,16	28.8.2015	-5,79	6.292	418.482	93,4
ZABA-R-A	42,70	38,80	39,20	31.8.2015	-7,11	17.077	699.361	12.553,5
ZTNJ-R-A	220,01	212,00	220,00	28.8.2015	4,76	315	69.276	45,2
ZVCV-R-A	138,99	115,00	128,87	27.8.2015	-3,11	534	66.775	39,7
ZVZD-R-A	2.879,79	2.600,00	2.600,00	31.8.2015	-8,77	142	387.890	260,7
<b>MTP - Fortis</b>								
BCIN-R-A	484,50	459,00	460,03	27.8.2015	-0,43	323	151.982	76,6
BDSS-R-A	339,98	325,00	338,00	27.8.2015	3,05	73	24.578	125,8
BRBA-P-A	4.750,00	4.750,00	4.750,00	26.8.2015	0,00	25	118.750	12,1
EPLT-R-A	450,00	349,99	350,00	31.8.2015	-22,22	28.954	10.836.948	155,5
FRNK-R-A	640,00	600,00	600,00	17.8.2015	-6,25	37	23.280	256,3

	Najviša	Najniža	Zadnja	Datum zadnje	Promjena cijene (%)	Volumen	Promet	Tržišna kapitalizacija
HDUZ-R-A	900,00	900,00	900,00	6.8.2015	0,00	30	27.000	240,5
HRDH-R-A	115,00	115,00	115,00	10.8.2015	3,60	193	22.195	96,9
KOSN-R-A	1.400,00	1.399,99	1.399,99	19.8.2015	0,00	2	2.800	54,9
KOTR-P-A	1.499,99	1.425,00	1.425,00	26.8.2015	-5,00	12	17.400	38,7
KTKA-R-A	500,01	500,00	500,00	25.8.2015	0,00	44	22.000	16,5
LCDS-R-A	19,00	15,00	19,00	17.8.2015	26,67	298	4.878	48,1
LULG-R-A	20,00	18,00	20,00	31.8.2015	4,99	40.205	797.435	53,4
MIVA-R-A	699,99	400,00	680,00	31.8.2015	69,79	12.531	7.063.305	44,2
PCTS-R-A	45,90	40,01	44,40	31.8.2015	2,00	9.177	406.198	118,5
PRFC-R-A	22,00	19,53	19,70	28.8.2015	-2,48	13.475	276.975	77,1
PVCM-R-A	57,00	57,00	57,00	14.8.2015	-8,80	333	18.981	74,4
SNHO-R-A	219,21	202,01	210,38	31.8.2015	-1,10	8.593	1.830.320	561,7
SPNV-R-A	800,00	720,01	725,00	26.8.2015	-4,61	100	75.235	47,6
TNPL-R-A	960,00	840,00	840,00	24.8.2015	-7,69	134	119.471	526,2
TSHC-R-A	9.300,00	9.300,00	9.300,00	20.8.2015	-9,71	5	46.500	126,0

## 1.6 Blok promet dionicama

(cijene i promet u kunama)

	Najviša	Najniža	Volumen	Promet
<b>Službeno tržište</b>				
HT-R-A	148,90	148,90	15.000	2.233.500
KOEI-R-A	675,00	670,00	28.970	19.444.900

## 1.7 Pregled trgovine obveznicama

(Sve cijene u % nominalne, promet u kunama)

	Najviša	Najniža	Zadnja	Datum zadnje	Volumen	Promet
<b>Trgovina unutar knjige ponuda</b>						
FNOI-D-161A	99,16	99,01	99,16	26.8.2015	1.584	11.863
FNOI-D-167A	97,54	97,37	97,54	26.8.2015	1.589	11.704
FNOI-D-171A	95,46	95,28	95,46	26.8.2015	1.584	11.417
FNOI-D-177A	93,02	92,81	93,02	26.8.2015	1.584	11.123
FNOI-D-181A	90,18	89,95	90,18	26.8.2015	1.584	10.779
FNOI-D-187A	87,04	86,80	87,04	26.8.2015	1.584	10.404
FNOI-D-191A	86,00	83,33	83,58	26.8.2015	56.118	364.062
FNOI-D-197A	80,00	79,66	79,93	26.8.2015	2.867	17.334
OPTE-O-142A	50,00	30,00	45,00	21.8.2015	2.175.000	281.250
RHMF-O-15CA	101,25	101,25	101,25	6.8.2015	2.000.000	2.025.000
RHMF-O-257A	106,00	103,40	105,55	31.8.2015	55.253.670	57.714.679
RIBA-O-177A	106,35	106,35	106,35	24.8.2015	8.500	68.247
<b>Ukupno</b>					<b>59.505.665</b>	<b>60.537.862</b>
<b>SVEUKUPNO OBVEZNICE</b>					<b>59.505.665</b>	<b>60.537.862</b>

## 1.8 Pregled trgovine strukturiranim proizvodima

(Cijene i promet u kunama, tržišna kapitalizacija u milijunima kuna)

	Najviša	Najniža	Zadnja	Datum zadnje	Promjena cijene (%)	Volumen	Promet	Tržišna kapitalizacija
<b>Redovito tržište</b>								
EGB-S-DAX	880,20	719,00	777,70	27.8.2015	-8,7	213	167.033	194,4
EGB-S-GOLD	752,16	752,16	752,16	4.8.2015	0,1	300	225.648	75,2
EGB-S-LBUC	39,00	39,00	39,00	26.8.2015	0,0	50	1.950	9,8
EGB-S-LDXE	251,10	95,40	144,15	26.8.2015	-30,5	2.029	236.180	36,0
EGB-S-LDXG	117,65	59,35	112,50	31.8.2015	-35,5	3.263	298.064	28,1
EGB-S-LDXI	185,00	15,00	15,00	24.8.2015	-91,3	1.873	83.842	3,8
EGB-S-LDXJ	124,30	41,00	45,00	21.8.2015	-60,3	7.027	399.555	11,3
EGB-S-LDXK	105,00	20,05	20,30	20.8.2015	-73,9	53.004	2.405.941	5,1
EGB-S-LDXP	68,35	20,00	20,00	12.8.2015	-61,8	7.749	333.065	5,0
EGB-S-LGD9	143,94	143,94	143,94	24.8.2015	-8,9	20	2.879	14,4
EGB-S-LHT4	32,91	23,35	23,35	26.8.2015	-24,0	13.042	402.731	0,6
EGB-S-LHT6	18,24	12,88	13,32	31.8.2015	-35,5	7.675	106.764	0,3
EGB-S-LNG8	3,70	1,83	1,99	31.8.2015	-35,4	10.985	30.001	5,0
EGB-S-LSLC	17,82	8,37	8,37	26.8.2015	-36,2	1.923	27.621	4,2
EGB-S-LSLF	15,02	14,70	15,02	27.8.2015	2,2	200	2.972	7,5
EGB-S-LSP7	26,92	9,62	18,52	31.8.2015	-35,3	6.404	94.259	18,5
EGB-S-LSP9	33,82	19,86	25,25	28.8.2015	-29,1	3.458	75.581	25,3
EGB-S-LSPA	20,26	4,58	4,58	24.8.2015	-76,8	13.977	147.794	4,6
EGB-S-LSPC	13,66	7,60	8,10	21.8.2015	-32,0	4.058	34.412	8,1
EGB-S-LWLE	47,70	22,50	25,10	12.8.2015	-52,6	1.196	37.102	6,3
EGB-S-LWLF	82,20	17,50	17,50	24.8.2015	-82,5	4.709	170.593	4,4
EGB-S-LWLJ	97,00	57,50	97,00	31.8.2015	64,4	4.384	312.403	24,3
EGB-S-SBUD	50,70	50,70	50,70	26.8.2015	-41,9	2	101	12,7
EGB-S-SBUE	76,65	60,80	74,00	26.8.2015	-2,3	40	2.700	18,5
EGB-S-SBUF	26,26	25,90	26,26	28.8.2015	-36,6	6	157	6,6
EGB-S-SDXI	209,95	75,60	209,95	25.8.2015	107,1	710	71.195	52,5
EGB-S-SDXK	179,50	35,31	139,80	31.8.2015	98,3	24.601	1.608.669	35,0
EGB-S-SDXN	33,30	33,30	33,30	4.8.2015	0,0	50	1.665	8,3
EGB-S-SGD7	178,48	141,02	141,02	24.8.2015	-26,3	54	7.728	14,1
EGB-S-SHT3	15,16	14,76	14,76	3.8.2015	-5,9	10	150	0,2
EGB-S-SNG7	13,50	13,50	13,50	6.8.2015	-2,5	1	14	33,8
EGB-S-SNG9	6,48	6,48	6,48	3.8.2015	9,1	500	3.240	16,2
EGB-S-SNGB	2,82	1,50	2,82	18.8.2015	22,6	1.352	2.856	7,1
EGB-S-SSLA	18,20	16,82	18,20	21.8.2015	-17,1	396	6.934	9,1
EGB-S-SSP8	21,36	6,90	15,59	31.8.2015	147,5	18.158	253.403	15,6
EGB-S-SSPA	25,62	14,16	22,10	31.8.2015	44,8	2.358	45.636	22,1
EGB-S-SWLB	241,00	241,00	241,00	25.8.2015	167,5	196	47.236	60,3
EGB-S-SWLK	77,90	77,90	77,90	31.8.2015	0,0	18	1.402	19,5
EGB-S-SWLL	74,00	48,40	48,40	28.8.2015	-34,1	1.644	99.930	12,1
EGB-S-WTI	278,90	214,90	258,00	31.8.2015	-13,1	3.354	855.494	64,5

## 1.9 Pregled OTC trgovine

(cijene obveznica su izražene u % nominale, a cijene dionica i promet u kunama)

	Najviša	Najniža	Zadnja	Datum zadnje	Volumen	Promet
GRNL-R-A	126,39	126,03	126,39	28.8.2015	124.419	15.695.958
HT-R-A	145,50	140,00	140,00	19.8.2015	148	21.270
RHMF-O-15CA	101,28	101,12	101,12	27.8.2015	396.000.000	400.806.200
RHMF-O-167A	103,80	103,80	103,80	14.8.2015	2.800.000	2.906.400
RHMF-O-172A	103,95	103,25	103,25	31.8.2015	48.300.000	50.008.100
RHMF-O-17BA	108,80	108,20	108,20	31.8.2015	320.780.000	347.798.645
RHMF-O-187A	107,45	107,00	107,20	26.8.2015	79.262.551	84.989.751
RHMF-O-19BA	112,30	111,15	112,25	31.8.2015	19.217.974	162.015.025
RHMF-O-203A	116,00	115,50	115,95	27.8.2015	13.000.000	15.060.000
RHMF-O-203E	117,00	115,25	116,90	28.8.2015	7.812.200	68.450.010
RHMF-O-227E	119,35	119,35	119,35	13.8.2015	100.000	898.742
RHMF-O-247E	116,45	115,00	115,00	28.8.2015	7.450.000	65.310.842
RHMF-O-257A	106,20	102,75	106,20	31.8.2015	88.532.340	92.726.070
RIBA-O-17BA	104,30	104,20	104,30	24.8.2015	15.800.000	16.471.500
<b>Ukupno</b>					<b>999.179.632</b>	<b>1.323.158.514</b>

## 1.10 Dionice s najvećim porastom cijene

Oznaka	Izdavatelj	Srpanj 2015.		Kolovoz 2015.		% promjene
		Cijena	Datum	Cijena	Datum	
MIVA-R-A	Vajda d.d. Čakovec	400,50	31.7.2015	680,00	31.8.2015	69,79
HJDR-R-A	Hoteli Jadran d.d.	72,00	31.7.2015	100,00	4.8.2015	38,89
VERN-R-A	Genera d.d.	126,00	30.7.2015	170,50	31.8.2015	35,32
MGMA-R-A	Magma d.d.	1,27	31.7.2015	1,68	28.8.2015	32,28
FNVC-R-A	Finvest Corp d. d.	24,22	19.6.2015	31,45	11.8.2015	29,85
KSST-R-A	Kaštelanski staklenici d.d. u stečaju	148,00	31.7.2015	190,00	28.8.2015	28,38
LCDS-R-A	Lucidus d.d.	15,00	30.7.2015	19,00	17.8.2015	26,67
VART-R-1	Varteks d. d.	17,04	31.7.2015	18,80	31.8.2015	10,33
QUNE-R-A	Quaestus nekretnine d.d. u likvidaciji	20,00	31.7.2015	22,00	28.8.2015	10,00
IPKK-R-A	Termes grupa d.d.	70,00	30.7.2015	76,20	31.8.2015	8,86
DDJH-R-A	Đuro Đaković holding d.d.	21,59	31.7.2015	23,50	31.8.2015	8,85
SNBA-R-A	Slatinska banka d.d.	60,00	28.7.2015	64,99	28.8.2015	8,32
TKPR-R-A	Tekstilpromet d.d.	280,02	7.7.2015	300,00	6.8.2015	7,14

## 1.11 Dionice s najvećim padom cijene

Oznaka	Izdavatelj	Srpanj 2015.		Kolovoz 2015.		% promjene
		Cijena	Datum	Cijena	Datum	
HHLD-R-A	Hoteli Haludovo Malinska d.d.	79,01	14.1.2014	3,00	31.8.2015	-96,20
HPDG-R-A	Hoteli Podgora d.d.	20,00	20.7.2015	14,44	28.8.2015	-27,80
PUNT-R-A	Pounje d.d.	0,71	22.7.2015	0,52	28.8.2015	-26,76
HPB-R-A	HPB d.d.	800,00	29.7.2015	620,00	26.8.2015	-22,50
EPLT-R-A	Europlantaže d.d.	450,00	28.7.2015	350,00	31.8.2015	-22,22
HDEL-R-A	Hidroelektra niskogradnja d.d.	27,70	24.7.2015	21,58	27.8.2015	-22,09
PIVK-R-A	PIK-Vinkovci d.d.	200,00	7.7.2015	160,05	24.8.2015	-19,98
KABA-R-A	Karlovačka banka d.d.	10,00	31.7.2015	8,01	26.8.2015	-19,90
HZVG-R-A	Hoteli Živogošće d.d.	25,00	17.7.2015	21,10	24.8.2015	-15,60
JDOS-R-A	Jadransko osiguranje d.d.	3.199,99	27.7.2015	2.712,00	25.8.2015	-15,25
BD62-R-A	Badel 1862 d.d.	24,45	30.7.2015	20,77	27.8.2015	-15,05
TOZ-R-A	TOZ penkala, Tvornica olovaka Zagreb d.d. u stečaju	35,00	28.7.2015	30,00	31.8.2015	-14,29
SAPN-R-A	Saponia d.d.	316,92	30.7.2015	274,03	27.8.2015	-13,53

## 2 Članovi

### 2.1 Rang lista članova prema prometu dionica

Rang	Član	Promet dionica (HRK)	Udjel (%)
1	Erste&Steiermarkische Bank d.d.	141.949.102	26,56
2	Interkapital vrijednosni papiri d.o.o.	81.971.657	15,34
3	Zagrebačka banka d.d.	58.359.051	10,92
4	Fima vrijednosnice d.o.o.	47.421.183	8,87
5	Privredna banka Zagreb d.d.	43.022.740	8,05
6	HITA vrijednosnice d.d.	39.778.665	7,44
7	Antea brokeri d.o.o.	29.797.221	5,58
8	Agram brokeri d.d.	24.770.475	4,64
9	Societe Generale-Splitska banka d.d.	15.518.446	2,90
10	Raiffeisenbank Austria d.d.	13.979.289	2,62

### 2.2 Rang lista članova prema prometu strukturiranih proizvoda

Rang	Član	Promet strukturiranih proizvoda (HRK)	Udjel (%)
1	Erste&Steiermarkische Bank d.d.	8.497.489	49,38
2	HITA vrijednosnice d.d.	2.351.605	13,66
3	Interkapital vrijednosni papiri d.o.o.	2.133.226	12,40
4	Privredna banka Zagreb d.d.	1.903.033	11,06
5	Agram brokeri d.d.	1.536.480	8,93
6	Fima vrijednosnice d.o.o.	213.169	1,24
7	Zagrebačka banka d.d.	164.838	0,96
8	Antea brokeri d.o.o.	162.246	0,94
9	Hrvatska poštanska banka d.d.	109.854	0,64
10	Croatia banka d.d.	88.850	0,52

### 2.3 Rang lista članova prema prometu obveznica

Rang	Član	Promet obveznica (HRK)	Udjel (%)
1	Raiffeisenbank Austria d.d.	62.930.079	51,98
2	Erste&Steiermarkische Bank d.d.	22.850.218	18,87
3	Agram brokeri d.d.	12.626.800	10,43
4	Privredna banka Zagreb d.d.	11.487.776	9,49
5	Podravska banka d.d.	5.253.247	4,34
6	Interkapital vrijednosni papiri d.o.o.	4.090.500	3,38
7	Croatia banka d.d.	788.461	0,65
8	Zagrebačka banka d.d.	756.950	0,63
9	OTP banka d.d.	220.500	0,18
10	HITA vrijednosnice d.d.	60.750	0,05



## 2.4 Rang lista članova prema ukupnom prometu

Rang	Član	Ukupni promet (HRK)	Udjel (%)
1	Erste&Steiermarkische Bank d.d.	173.296.809	25,76
2	Interkapital vrijednosni papiri d.o.o.	88.195.384	13,11
3	Raiffeisenbank Austria d.d.	76.909.368	11,43
4	Zagrebačka banka d.d.	59.280.840	8,81
5	Privredna banka Zagreb d.d.	56.413.549	8,39
6	Fima vrijednosnice d.o.o.	47.637.721	7,08
7	HITA vrijednosnice d.d.	42.191.020	6,27
8	Agram brokeri d.d.	38.933.755	5,79
9	Antea brokeri d.o.o.	29.959.467	4,45
10	Societe Generale-Splitska banka d.d.	15.518.446	2,31

## 2.5 Popis dionica koje imaju specijaliste

R.br.	Dionica	Izdavatelj	Specijalist
1	ADPL-R-A	AD Plastik d.d.	Erste&Steiermärkische Bank d.d.
2	ADPL-R-A	AD Plastik d.d.	Interkapital vrijednosni papiri d.o.o.
3	ATGR-R-A	Atlantic Grupa d.d.	Interkapital vrijednosni papiri d.o.o.
4	ATGR-R-A	Atlantic Grupa d.d.	Zagrebačka banka d.d.
5	DDJH-R-A	Đuro Đaković Holding d.d.	Erste&Steiermärkische Bank d.d.
6	HT-R-A	Hrvatski Telekom d.d.	Erste&Steiermärkische Bank d.d.
7	HT-R-A	Hrvatski Telekom d.d.	Interkapital vrijednosni papiri d.o.o.
8	KOEI-R-A	Končar - Elektroindustrija d.d.	Interkapital vrijednosni papiri d.o.o.
9	LEDO-R-A	Ledo d.d.	Erste&Steiermärkische Bank d.d.
10	LEDO-R-A	Ledo d.d.	Raiffeisenbank Austria d.d.
11	PODR-R-A	Podravka d.d.	Interkapital vrijednosni papiri d.o.o.
12	PODR-R-A	Podravka d.d.	Zagrebačka banka d.d.
13	TPNG-R-A	Tankerska Next Generation d.d.	Interkapital vrijednosni papiri d.o.o.
14	ULPL-R-A	Uljanik Plovidba d.d.	Raiffeisenbank Austria d.d.
15	RIVP-R-A	VALAMAR RIVIERA d.d.	Interkapital vrijednosni papiri d.o.o.
16	RIVP-R-A	VALAMAR RIVIERA d.d.	Zagrebačka banka d.d.