



ZAGREBAČKA BURZA  
THE ZAGREB STOCK EXCHANGE

# Mjesečni izvještaj Travanj 2015.

## **Promet bez promjene, indeksi u usponu**

Trgovanje u travnju korigirano je tek minimalno u odnosu na ožujak pa je ukupno gledano promet unutar knjige ponuda slabiji svega -2,5%.

Uz iznimku CROBEXturista i CROBEXtransporta, indeksi su ostvarili solidan porast u rasponu od +1% (CROBEXplus) do +5,6% (CROBEXindustrija).

Zagrebačkoj burzi u travnju je odobren status lokalnog operatera (Local Operating Unit) od strane Međunarodnog regulatornog nadzornog odbora (Regulatory Oversight Committee) kako bi sredinom svibnja mogla započeti s dodjeljivanjem i administriranjem LEI oznaka (Legal Entity Identifier).

LEI oznaka predstavlja jedinstveni kod za identifikaciju pravnih subjekata koji sudjeluju na financijskim tržištima s ciljem smanjenja sistemskog rizika kroz bolji nadzor i veću dostupnost podataka, a ujedno omogućuje smanjenje troškova vezanih uz prikupljanje i obradu podataka, lakše i potpunije izvještavanje regulatornih tijela i općenito jačanje discipline sudionika tržišta.

Time će Zagrebačka burza biti prva organizacija iz Hrvatske i uže regije koja će ovu uslugu važnu za globalnu financijsku stabilnost moći pružiti sudionicima tržišta te time doprinijeti povećanju sigurnosti i efikasnosti financijskih aktivnosti koje se odvijaju na lokalnim i globalnim razinama.

**Zagreb, svibanj 2015. godine**

Ovu publikaciju pripremila je i izdala Zagrebačka burza d.d., Zagreb, Ivana Lučića 2a/22 (dalje: Burza).

Publikacija ima za svrhu informiranje javnosti i ne može se ni na koji način smatrati ponudom ili pozivom na kupnju odnosno savjetom o trgovanju ili ulaganju u financijske instrumente niti mišljenjem o povoljnosti ili nepovoljnosti pribavljanja ili prodaje bilo kojeg financijskog instrumenta koji se u njoj navodi, te ista ne može služiti kao zamjena za vlastitu prosudbu i procjenu bilo kojeg korisnika ove publikacije.

Burza ne odgovara za štetu nastalu posljedično korištenju podataka iz ove publikacije.

Burza dozvoljava daljnje korištenje podataka iz ove publikacije uz obavezno navođenje izvora.

Copyright © 2015. Zagrebačka burza d.d.  
Zagreb  
Ivana Lučića 2a/22

Sva prava pridržana.

# Sadržaj:

<b>1</b>	<b>TRGOVINA.....</b>	<b>1</b>
1.1	OPĆENITE KARAKTERISTIKE .....	1
1.2	DIONICE S NAJVEĆOM TRŽIŠNOM KAPITALIZACIJOM .....	3
1.3	DIONICE S NAJVEĆIM PROMETOM .....	4
1.4	PROMET I TRŽIŠNA KAPITALIZACIJA PO SEKTORIMA .....	5
1.5	PREGLED TRGOVINE DIONICAMA .....	6
1.6	BLOK PROMET DIONICAMA .....	8
1.7	PREGLED TRGOVINE OBVEZNICAMA .....	8
1.8	PREGLED TRGOVINE PRAVIMA .....	9
1.9	PREGLED TRGOVINE STRUKTURIRANIM PROIZVODIMA.....	9
1.10	PREGLED OTC TRGOVINE.....	10
1.11	DIONICE S NAJVEĆIM PORASTOM CIJENE.....	11
1.12	DIONICE S NAJVEĆIM PADOM CIJENE.....	11
<b>2</b>	<b>ČLANOVI.....</b>	<b>12</b>
2.1	RANG LISTA ČLANOVA PREMA PROMETU DIONICA .....	12
2.2	RANG LISTA ČLANOVA PREMA PROMETU STRUKTURIRANIH PROIZVODA.....	12
2.3	RANG LISTA ČLANOVA PREMA PROMETU OBVEZNICA .....	12
2.4	RANG LISTA ČLANOVA PREMA UKUPNOM PROMETU .....	13
2.5	POPIS DIONICA KOJE IMAJU SPECIJALISTE.....	13



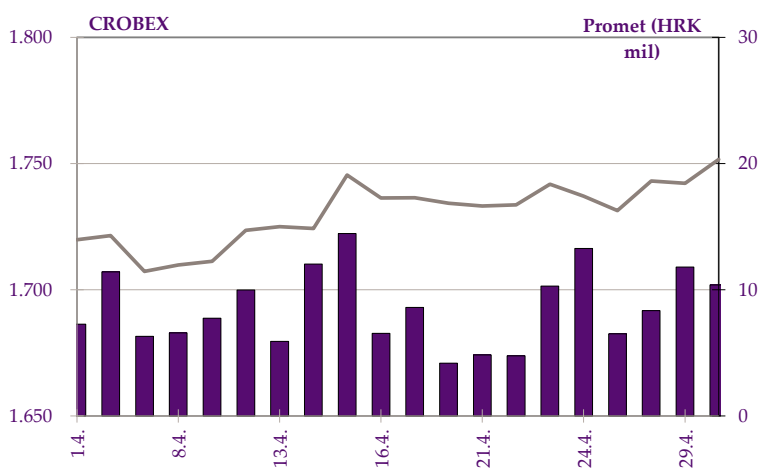
# 1 Trgovina

## 1.1 Općenite karakteristike

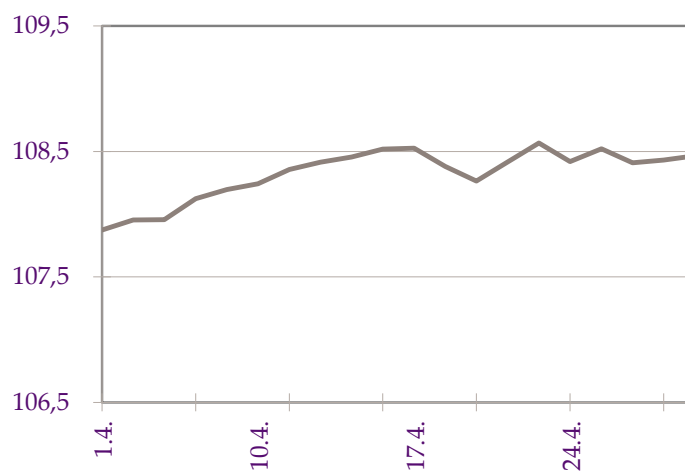
	Ožujak	Travanj	% promjene
<b>Promet unutar knjige ponuda</b>			
Dionice	163.527.627	155.191.525	-5,1%
Obveznice	20.791.081	17.967.607	-13,6%
Prava	2.000	5.375.630	268.681,5%
Komercijalni zapisi	0	0	-
Strukturirani proizvodi	9.252.570	6.046.436	-34,7%
Blok promet dionica	30.919.976	16.102.606	-47,9%
Blok promet obveznica	26.235.000	43.846.789	67,1%
<b>Sveukupni promet</b>	<b>250.728.253</b>	<b>244.530.594</b>	<b>-2,5%</b>
<b>Volumen unutar knjige ponuda</b>			
Dionice	2.322.390	4.056.740	74,7%
Obveznice	7.204.436	3.953.793	-45,1%
Prava	2.000	4.701.338	-
Komercijalni zapisi	0	0	-
Strukturirani proizvodi	344.678	151.470	-56,1%
Blok volumen dionica	297.299	35.933	-87,9%
Blok volumen obveznica	25.000.000	41.092.700	64,4%
<b>Sveukupni volumen</b>	<b>35.170.803</b>	<b>53.991.974</b>	<b>53,5%</b>
<b>OTC transakcije</b>			
Promet	1.952.185.268	1.052.316.260	-46,10%
Volumen	1.479.467.109	530.567.578	-64,1%
Broj transakcija	267	168	-37,1%
CROBEX <sup>®</sup>	1.712,82	1.751,67	2,3%
CROBEX10 <sup>®</sup>	998,36	1.028,10	3,0%
CROBEXplus <sup>®</sup>	932,13	941,79	1,0%
CROBEXindustrija <sup>®</sup>	871,96	921,09	5,6%
CROBEXkonstrukt <sup>®</sup>	526,74	536,65	1,9%
CROBEXnutris <sup>®</sup>	789,88	805,25	1,9%
CROBEXtr <sup>®</sup>	990,98	1.016,38	2,6%
CROBEXtransport <sup>®</sup>	1.111,13	1.051,38	-5,4%
CROBEXturist <sup>®</sup>	2.168,06	2.165,70	-0,1%
CROBIS <sup>®</sup>	107,7944	108,4640	0,6%
CROBIStr <sup>®</sup>	142,6882	144,2238	1,1%
Ukupni broj transakcija	17.711	17.513	-1,1%
Broj aktivnih vrijednosnih papira	223	215	-3,6%
Broj dana trgovanja	22	20	-9,1%

(Tržišna kapitalizacija u milijunima kuna)

	Ožujak	Travanj	% promjene
<b>Tržišna kapitalizacija</b>			
Dionice	129.639,8	130.146,2	0,4%
Obveznice	77.131,1	77.116,0	0,0%
Strukturirani vrijednosni papiri	1.541,7	1.572,9	2,0%
<b>Ukupno</b>	<b>208.312,6</b>	<b>208.835,1</b>	<b>0,3%</b>
<b>Prosječni dnevni</b>			
Promet	11.396.739	12.226.530	7,3%
Volumen	1.598.673	2.699.599	68,9%
Broj transakcija	805	876	8,8%



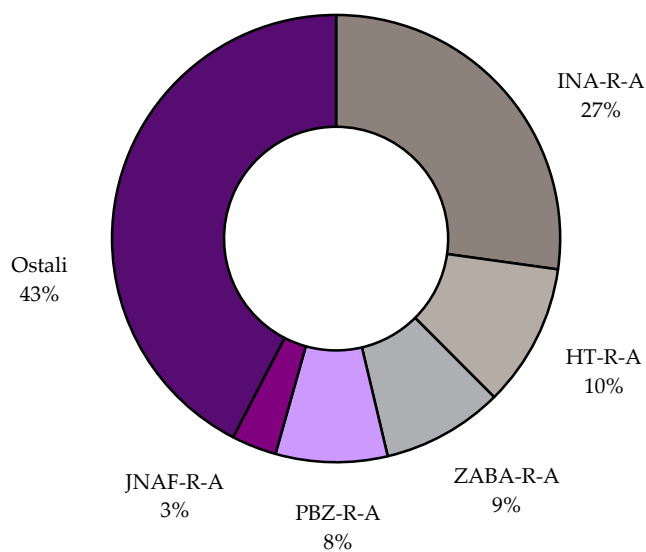
Slika 1: Kretanje indeksa CROBEX® i prometa dionicama



Slika 2: Kretanje obvezničkog indeksa CROBIS®

## 1.2 Dionice s najvećom tržišnom kapitalizacijom

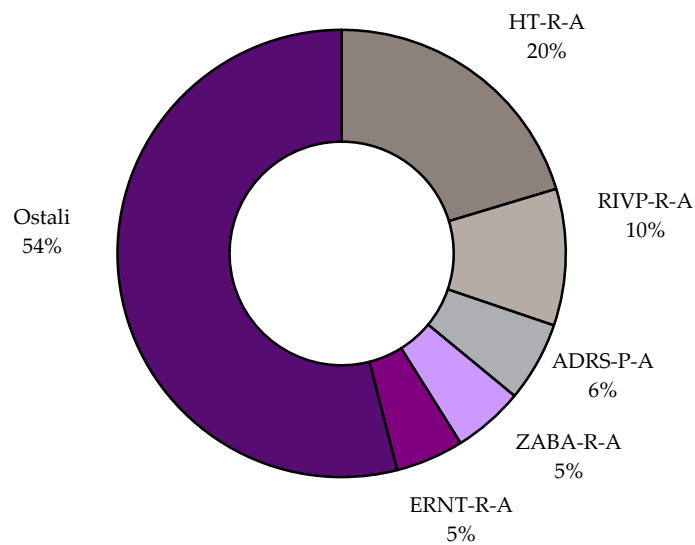
	Oznaka	Izdavatelj	Tržišna kapitalizacija (HRK mil)	Udjel (%)	Kumulativ (%)
1	INA-R-A	Ina d.d.	35.400,0	27,2	27,2
2	HT-R-A	HT d.d.	13.454,3	10,3	37,5
3	ZABA-R-A	Zagrebačka banka d.d.	11.400,6	8,8	46,3
4	PBZ-R-A	PBZ d.d.	10.491,1	8,1	54,4
5	JNAF-R-A	Janaf d.d.	4.221,1	3,2	57,6
6	ADRS-R-A	Adris grupa d.d.	3.959,8	3,0	60,6
7	CROS-R-A	Croatia osiguranje d.d.	3.120,2	2,4	63,0
8	ATGR-R-A	Atlantic Grupa d.d.	3.067,6	2,4	65,4
9	RIVP-R-A	VALAMAR RIVIERA d.d.	2.589,9	2,0	67,4
10	LEDO-R-A	Ledo d.d.	2.439,2	1,9	69,3
		Ostali	40.002,5	30,7	100,0
		<b>Ukupno</b>	<b>130.146,2</b>		



Slika 3: Struktura tržišne kapitalizacije

### 1.3 Dionice s najvećim prometom

	Oznaka	Izdavatelj	Promet (HRK)	Udjel (%)	Kumulativ (%)
1	HT-R-A	HT d.d.	31.559.663	20,3	20,3
2	RIVP-R-A	VALAMAR RIVIERA d.d.	15.327.611	9,9	30,2
3	ADRS-P-A	Adris grupa d.d.	8.962.755	5,8	36,0
4	ZABA-R-A	Zagrebačka banka d.d.	7.933.668	5,1	41,1
5	ERNT-R-A	Ericsson Nikola Tesla d.d.	7.632.259	4,9	46,0
6	ADPL-R-A	AD Plastik d.d.	7.497.960	4,8	50,8
7	PODR-R-A	Podravka d.d.	6.905.643	4,4	55,3
8	KOEI-R-A	Končar - elektroindustrija d.d.	4.815.497	3,1	58,4
9	DLKV-R-A	Dalekovod d.d.	4.054.987	2,6	61,0
10	OPTE-R-A	OT-Optima telekom d.d.	3.727.786	2,4	63,4
		Ostali	56.773.697	36,6	100,0
		<b>Ukupno</b>	<b>155.191.525</b>		



Slika 4: Struktura prometa dionicama



## 1.4 Promet i tržišna kapitalizacija po sektorima

Oznaka	Sektor	Tržišna kapitalizacija (kn)	Promet (kn)
A	Poljoprivreda, šumarstvo i ribarstvo	1.121.366.132	2.645.086
CA	Proizvodnja prehrambenih proizvoda, pića i duhanskih proizvoda	9.903.727.992	15.622.506
CB	Proizvodnja tekstila, odjeće, kože i srodnih proizvoda	100.886.285	429.366
CC	Proizvodnja proizvoda od drva i papira, tiskanje	248.295.240	5.695
CD	Proizvodnja koksa i rafiniranih naftnih proizvoda	35.400.000.000	1.363.623
CE	Proizvodnja kemikalija i kemijskih proizvoda	427.166.410	825.677
CF	Proizvodnja osnovnih farmaceutskih proizvoda i farmaceutskih pripravaka	159.628.625	1.044.019
CG	Proizvodnja proizvoda od gume i plastike te proizvodnja ostalih nemetalnih mineralnih proizvoda	186.556.627	0
CH	Proizvodnja osnovnih metala i proizvodnja izrađenih metalnih proizvoda, osim strojeva i opreme	136.360.002	2.258.166
CI	Proizvodnja računala te elektroničkih i optičkih proizvoda	1.860.485.022	10.081.492
CJ	Proizvodnje električne opreme	2.263.064.228	8.848.871
CK	Proizvodnja strojeva i opreme d.n.	0	0
CL	Proizvodnja transportne opreme	542.427.914	7.501.901
CM	Ostala prerađivačka industrija, popravak i instaliranje strojeva i opreme	109.134.959	367.870
E	Opskrba vodom; uklanjanje otpadnih voda, gospodarenje otpadom	0	0
F	Građevinarstvo	797.202.944	4.886.132
G	Trgovina na veliko i na malo; popravak motornih vozila i motocikala	4.612.544.247	3.287.948
H	Prijevoz i skladištenje	7.889.025.741	7.884.253
I	Djelatnosti pružanja smještaja te pripreme i usluživanja hrane	13.612.555.430	21.220.217
JA	Izdavačke djelatnosti, filmska djelatnost i djelatnosti snimanja zvučnih zapisa te djelatnosti emitiranja programa	138.088.420	8.200
JB	Telekomunikacije	13.576.950.940	35.287.449
K	Financijske djelatnosti i djelatnosti osiguranja	27.809.733.438	12.739.303
L	Poslovanje nekretninama	441.116.695	653.163
MA	Pravne, računovodstvene, upravljačke, arhitektonske djelatnosti i inženjerstvo te tehničko ispitivanje i analiza	8.007.767.285	16.727.394
MB	Znanstveno istraživanje i razvoj	163.051.424	1.358.631
MC	Ostale stručne, znanstvene i tehničke djelatnosti	0	0
N	Administrativne i pomoćne uslužne djelatnosti	11.425.890	0
R	Umjetnost, zabava i rekreacija	627.600.060	144.566
	<b>UKUPNO</b>	<b>130.146.161.948</b>	<b>155.191.525</b>

## 1.5 Pregled trgovine dionicama

(Cijene i promet u kunama, tržišna kapitalizacija u milijunima kuna)

	Najviša	Najniža	Zadnja	Datum zadnje	Promjena cijene (%)	Volumen	Promet	Tržišna kapitalizacija
<b>Službeno tržište</b>								
ADPL-R-A	110,00	80,22	106,02	30.4.2015	32,24	75.817	7.497.960	445,2
ATGR-R-A	920,00	882,01	920,00	30.4.2015	2,22	2.333	2.110.062	3.067,6
CROS-P-A	7.412,97	7.412,25	7.412,25	29.4.2015	0,00	7	51.887	64,9
CROS-R-A	7.412,25	7.412,25	7.412,25	14.4.2015	0,00	7	51.886	3.120,2
DLKV-R-A	18,98	17,25	17,99	30.4.2015	-1,69	224.818	4.054.987	444,7
GRNL-R-A	137,94	134,98	137,94	30.4.2015	-0,01	1.281	174.860	262,3
HT-R-A	170,00	162,00	164,30	30.4.2015	1,41	190.039	31.559.663	13.454,3
IGH-R-A	145,00	129,00	136,00	30.4.2015	0,02	2.288	312.969	83,5
INA-R-A	3.650,00	3.260,19	3.540,00	30.4.2015	-0,28	394	1.363.623	35.400,0
INGR-R-A	3,64	3,29	3,41	30.4.2015	-3,40	167.788	584.227	46,2
KOEI-R-A	710,00	672,00	710,00	30.4.2015	4,41	6.915	4.815.497	1.826,2
LEDO-R-A	7.969,00	7.700,00	7.770,00	27.4.2015	-0,38	170	1.335.569	2.439,2
LKPC-R-A	720,01	660,55	698,00	30.4.2015	-2,51	621	431.407	295,2
MDKA-R-A	13.500,00	12.600,00	12.600,00	21.4.2015	-11,89	26	343.640	380,4
MGMA-R-A	1,96	1,75	1,96	29.4.2015	0,51	6.352	11.928	9,6
OPTE-R-A	3,06	1,72	1,93	30.4.2015	-37,13	1.876.593	3.727.786	122,7
PODR-R-A	321,00	282,50	320,99	30.4.2015	10,69	22.597	6.905.643	1.739,8
PTKM-R-A	18,74	17,10	17,60	30.4.2015	-6,78	34.575	624.930	226,5
RIVP-R-A	20,97	19,00	20,55	30.4.2015	7,03	765.527	15.327.611	2.589,9
TPNG-R-A	70,00	66,50	70,00	30.4.2015	0,29	4.403	303.138	504,0
ULPL-R-A	167,83	146,01	158,79	30.4.2015	5,86	2.167	329.392	92,1
ULJN-R-A	32,00	30,10	30,10	22.4.2015	0,10	152	4.796	101,0
VART-R-1	20,85	17,08	18,45	30.4.2015	3,77	20.278	374.757	41,0
VERN-R-A	82,60	56,56	77,00	30.4.2015	26,64	11.141	775.761	142,1
VIRO-R-A	304,99	261,00	304,99	30.4.2015	4,45	599	176.476	422,9
<b>Redovito tržište</b>								
ACI-R-A	5.651,00	5.521,00	5.651,00	30.4.2015	-4,06	26	144.566	627,6
ADRS-P-A	347,00	322,77	333,00	30.4.2015	0,63	27.069	8.962.755	2.259,1
ADRS-R-A	413,50	390,00	411,80	30.4.2015	2,95	9.071	3.632.741	3.959,8
AMDN-R-A	73,89	66,00	66,00	23.4.2015	-2,94	185	12.218	50,5
ARNT-R-A	365,95	323,82	362,99	30.4.2015	8,70	3.100	1.053.270	792,2
ATLN-R-A	105,60	93,50	98,62	30.4.2015	1,67	3.268	322.691	329,0
ATPL-R-A	244,50	208,20	216,12	30.4.2015	-9,57	12.111	2.752.302	301,6
AUHR-R-A	527,26	494,00	498,00	30.4.2015	-0,40	1.409	718.134	249,0
BD62-R-A	30,10	18,00	23,70	30.4.2015	18,56	51.214	1.260.537	17,8
BLKL-R-A	149,88	149,88	149,88	28.4.2015	36,24	38	5.695	74,9
BLJE-R-A	32,77	28,33	31,40	30.4.2015	1,49	37.588	1.126.596	258,0
BPBA-R-A	5,50	5,00	5,02	30.4.2015	-0,79	6.941	35.740	9,0
BRIN-R-A	23,50	22,99	23,47	29.4.2015	0,30	870	20.390	11,9
CHAG-R-A	232,02	230,00	232,02	29.4.2015	-6,81	50	11.542	28,0
CKML-R-A	4.250,00	4.200,00	4.250,00	28.4.2015	1,19	117	496.849	446,3
DDJH-R-A	38,48	32,91	33,21	30.4.2015	-8,36	46.299	1.637.492	252,3
ELKP-R-A	300,00	300,00	300,00	27.4.2015	0,00	4	1.200	26,9
ERNT-R-A	1.370,00	1.320,00	1.367,00	30.4.2015	3,17	5.627	7.632.259	1.820,4
FMPs-R-A	11,24	11,11	11,11	27.4.2015	-20,07	501	5.604	22,3
HBRL-R-A	11,94	10,89	11,85	30.4.2015	8,82	10.943	125.535	170,1
HBVD-R-A	80,00	80,00	80,00	22.4.2015	0,00	20	1.600	22,9
HDEL-R-A	27,73	24,09	25,30	30.4.2015	7,57	964	24.828	15,8
HEFA-R-A	10,00	5,00	10,00	8.4.2015	100,00	31	165	3,4
HIMR-R-A	447,00	390,00	415,00	30.4.2015	-3,49	717	293.723	263,9
HJDR-R-A	100,00	90,00	100,00	29.4.2015	23,46	196	18.413	10,7
HMAM-R-A	210,00	184,12	186,43	28.4.2015	-3,41	656	126.276	208,7
HMDN-R-A	82,65	81,00	82,00	8.4.2015	1,23	74	6.064	32,3

	Najviša	Najniža	Zadnja	Datum zadnje	Promjena cijene (%)	Volumen	Promet	Tržišna kapitalizacija
HMST-R-A	263,50	225,00	225,00	30.4.2015	-10,00	1.035	238.964	116,0
HPB-R-A	701,03	700,00	701,03	27.4.2015	-1,95	30	21.005	417,0
HPDG-R-A	20,00	20,00	20,00	27.4.2015	0,00	203	4.060	7,3
HTCP-R-A	158,30	158,30	158,30	16.4.2015	2,12	59	9.340	86,8
HTPK-R-A	55,03	55,00	55,01	28.4.2015	5,32	3.178	174.796	96,1
HUPZ-R-A	1.870,00	1.850,01	1.855,10	28.4.2015	-4,87	322	597.900	833,3
HZLA-R-A	62,34	60,00	60,21	27.4.2015	-3,39	908	56.034	43,7
HZVG-R-A	24,10	24,00	24,10	22.4.2015	11,06	91	2.189	7,3
IKBA-R-A	1.050,00	1.025,02	1.050,00	13.4.2015	2,44	10	10.350	152,2
ILRA-R-A	839,00	821,02	827,00	30.4.2015	0,73	110	91.133	206,2
IMZV-R-A	94,20	66,12	78,01	30.4.2015	18,20	3.217	268.258	17,6
IPKK-R-A	85,00	73,12	73,12	30.4.2015	-7,69	2.283	183.052	52,3
JDBA-R-A	590,00	500,00	590,00	9.4.2015	-1,67	229	129.898	108,2
JDGT-R-A	795,00	700,03	784,00	30.4.2015	-1,38	1.767	1.347.093	86,9
JDOS-R-A	3.110,13	2.975,00	3.020,00	30.4.2015	-2,58	120	366.438	377,5
JDPL-R-A	68,08	53,00	53,00	30.4.2015	-24,29	10.581	643.765	86,7
JDTC-R-A	56,00	33,00	35,01	29.4.2015	-25,56	1.132	45.242	5,0
JMNC-R-A	92.000,00	90.500,00	92.000,00	30.4.2015	0,00	22	2.017.890	2.035,6
JNAF-R-A	4.199,99	3.660,04	4.189,00	29.4.2015	10,24	227	905.504	4.221,1
KABA-P-A	58,00	58,00	58,00	24.4.2015	-23,18	20	1.160	0,6
KABA-R-A	8,93	8,91	8,91	30.4.2015	-0,11	16.071	143.288	11,8
KBZ-R-A	100,02	100,02	100,02	22.4.2015	3,11	3.900	390.078	186,6
KODT-P-A	1.098,00	1.005,00	1.097,77	30.4.2015	4,55	1.874	2.003.221	67,4
KODT-R-A	1.199,00	1.055,00	1.199,00	29.4.2015	13,43	1.203	1.349.758	232,8
KOES-R-A	400,00	400,00	400,00	9.4.2015	0,00	100	40.000	52,1
KOKA-R-A	285,00	270,00	285,00	30.4.2015	5,56	1.049	293.450	257,4
KRAS-R-A	424,95	391,04	415,00	30.4.2015	3,75	5.588	2.300.065	570,1
KSST-R-A	123,52	82,00	87,02	29.4.2015	-39,77	1.541	146.363	9,9
KTJV-R-A	15,04	14,00	14,00	24.4.2015	-4,11	465	6.673	80,2
KTKS-R-A	9,00	9,00	9,00	30.4.2015	8,04	10	90	6,0
LKRI-R-A	57,00	53,21	53,98	30.4.2015	-5,13	4.866	266.318	322,8
LPLH-R-A	202,77	182,05	191,00	30.4.2015	2,41	2.643	512.404	126,5
LRH-R-A	4.287,99	4.010,00	4.076,18	30.4.2015	-6,89	122	503.202	1.233,6
LURA-R-A	320,01	281,00	310,16	30.4.2015	3,39	276	85.737	930,5
LVCV-R-A	177,99	120,00	149,99	24.4.2015	24,98	344	45.145	71,7
MAIS-R-A	165,85	152,00	165,85	30.4.2015	5,97	3.852	617.319	1.815,1
MIV-R-A	7.000,00	7.000,00	7.000,00	2.4.2015	-1,41	320	2.240.000	105,1
PBZ-R-A	572,00	530,01	550,00	30.4.2015	-0,18	2.640	1.444.288	10.491,1
PDBA-R-A	339,00	231,35	231,35	27.4.2015	-31,76	991	334.943	154,7
PIKR-R-A	115,00	99,00	112,00	23.4.2015	-2,61	710	78.384	26,1
PIVK-R-A	250,07	240,01	250,07	24.4.2015	-7,38	100	24.602	79,3
PLAG-R-A	4.299,99	4.000,00	4.200,00	30.4.2015	-0,24	121	507.470	2.294,5
PLJK-R-A	24,00	24,00	24,00	14.4.2015	8,01	10	240	25,3
PUNT-R-A	0,70	0,70	0,70	29.4.2015	-30,00	1.527	1.069	0,9
RIZO-R-A	139,48	99,17	107,22	30.4.2015	8,74	20.726	2.449.233	40,1
SAPN-R-A	263,00	247,00	250,05	30.4.2015	-3,46	734	188.444	164,7
SLDM-R-A	20,00	20,00	20,00	15.4.2015	-9,09	410	8.200	104,4
SLPF-R-A	61,89	50,06	58,40	30.4.2015	13,51	5.609	319.972	195,4
SLRS-R-A	709,99	685,00	706,99	30.4.2015	0,42	225	156.697	436,7
SNBA-R-A	68,67	58,08	66,47	30.4.2015	-0,61	3.211	202.941	61,1
SUNH-R-A	24,53	20,40	24,53	29.4.2015	4,38	6.224	138.585	204,6
THNK-R-A	425,00	374,00	418,91	30.4.2015	9,49	883	351.292	79,4
TISK-R-A	182,00	167,03	167,05	23.4.2015	7,70	405	70.268	398,7
TLM-R-A	11,00	7,01	11,00	15.4.2015	37,50	2.210	18.166	20,2
TOZ-R-A	40,01	40,01	40,01	13.4.2015	0,03	19	760	8,0
TRFM-R-A	140,00	135,00	135,00	14.4.2015	-3,57	358	49.950	4,9
TUHO-R-A	2.650,00	2.460,00	2.550,00	30.4.2015	1,55	457	1.157.598	935,2
VDKT-R-A	257,00	226,00	235,93	30.4.2015	-1,28	1.601	388.919	107,8
VIS-R-A	2,02	2,02	2,02	27.4.2015	-79,80	28	57	1,0

	Najviša	Najniža	Zadnja	Datum zadnje	Promjena cijene (%)	Volumen	Promet	Tržišna kapitalizacija
VLEN-R-B	7,46	6,80	7,02	14.4.2015	21,03	555	3.940	97,2
VPIK-R-A	79,98	74,00	75,07	30.4.2015	-4,36	5.377	411.252	112,8
ZABA-R-A	40,00	35,50	35,60	30.4.2015	-6,29	205.977	7.933.668	11.400,6
ZTNJ-R-A	215,01	210,00	215,00	30.4.2015	-1,38	123	26.390	44,2
ZVCV-R-A	119,44	95,00	110,00	29.4.2015	3,77	1.223	132.138	33,9
ZVZD-R-A	2.921,00	2.785,00	2.921,00	30.4.2015	-0,49	99	282.609	292,9
<b>MTP - Fortis</b>								
BCIN-R-A	520,00	450,12	478,00	30.4.2015	-6,27	2.086	1.045.662	79,6
BDSS-R-A	315,00	265,00	299,39	28.4.2015	-5,56	603	172.279	111,5
EPLT-R-A	700,00	694,99	694,99	30.4.2015	-9,74	910	636.150	308,8
FRNK-R-A	471,00	460,01	470,00	15.4.2015	2,17	250	117.347	200,8
HRDH-R-A	81,00	80,00	81,00	13.4.2015	1,25	79	6.350	68,3
INFS-R-A	100,00	100,00	100,00	2.4.2015	63,91	3	300	5,3
KOSN-R-A	1.414,00	1.340,50	1.400,00	27.4.2015	3,70	101	141.290	54,9
KOTR-P-A	1.548,99	1.441,00	1.500,00	22.4.2015	3,45	363	539.105	40,7
KTKA-R-A	597,00	550,00	550,00	23.4.2015	7,84	15	8.297	18,2
LCDS-R-A	15,40	13,75	15,00	27.4.2015	-4,46	1.011	14.924	38,0
LULG-R-A	22,00	17,31	18,10	30.4.2015	-9,55	62.997	1.225.818	48,3
PCTS-R-A	45,80	41,50	42,00	30.4.2015	0,00	7.631	330.471	112,1
PRFC-R-A	20,00	18,55	18,83	30.4.2015	-1,15	2.199	41.779	73,7
PVCM-R-A	70,00	70,00	70,00	22.4.2015	-0,01	30	2.100	91,4
SM86-R-A	151,00	140,00	140,00	29.4.2015	-12,51	113	16.210	19,1
SNHO-R-A	218,01	201,20	205,00	30.4.2015	-7,24	8.882	1.852.276	547,4
SPNV-R-A	790,00	700,00	750,01	27.4.2015	9,97	427	322.270	49,3
THMT-R-A	150,00	150,00	150,00	30.4.2015	15,38	304	45.600	40,2
TNPL-R-A	737,00	650,00	671,15	30.4.2015	3,3	320	220.652	420,4
TSHC-R-A	10.000,00	9.500,00	10.000,00	30.4.2015	11,1	3	29.000	135,5
ZEP-R-A	50,00	40,00	40,00	30.4.2015	-20,0	115	4.750	2,6

## 1.6 Blok promet dionicama

(cijene i promet u kunama)

	Najviša	Najniža	Volumen	Promet
<b>Službeno tržište</b>				
ATGR-R-A	925,00	911,07	8.783	8.066.006
<b>Redovito tržište</b>				
ADRS-P-A	333,00	333,00	8.200	2.730.600
ARNT-R-A	280,00	280,00	18.950	5.306.000

## 1.7 Pregled trgovine obveznicama

(Sve cijene u % nominalne, promet u kunama)

	Najviša	Najniža	Zadnja	Datum zadnje	Volumen	Promet
<b>Trgovina unutar knjige ponuda</b>						
FNOI-D-157A	99,15	99,05	99,15	9.4.2015	4.917	37.123
FNOI-D-161A	97,96	97,02	97,96	20.4.2015	3.173	23.482
FNOI-D-167A	95,97	95,02	95,97	20.4.2015	3.491	25.310
FNOI-D-171A	93,55	91,15	93,55	20.4.2015	4.137	29.157
FNOI-D-177A	92,00	87,83	87,83	8.4.2015	5.417	37.565
FNOI-D-181A	88,01	84,20	84,20	8.4.2015	2.417	15.883
FNOI-D-187A	85,15	85,00	85,00	9.4.2015	3.417	22.151
FNOI-D-191A	82,50	80,01	82,50	22.4.2015	4.737	29.202

	Najviša	Najniža	Zadnja	Datum zadnje	Volumen	Promet
FNOI-D-197A	79,00	76,01	79,00	22.4.2015	2.974	17.358
HP-O-19BA	100,80	100,80	100,80	7.4.2015	2.000.000	2.016.000
RHMF-O-15CA	102,64	102,64	102,64	15.4.2015	102.362	105.064
RHMF-O-19BA	112,75	111,50	112,75	21.4.2015	1.160.300	9.881.445
RHMF-O-203A	116,00	116,00	116,00	13.4.2015	43.250	50.170
RHMF-O-203E	116,75	116,75	116,75	20.4.2015	8.200	72.502
RHMF-O-227E	122,45	122,45	122,45	1.4.2015	300.000	2.807.029
RHMF-O-247E	120,30	120,30	120,30	1.4.2015	300.000	2.757.743
RIBA-O-177A	107,01	106,50	107,01	28.4.2015	5.000	40.424
<b>Ukupno</b>					<b>3.953.793</b>	<b>17.967.607</b>
<b>Blok promet</b>						
RHMF-O-167A	104,95	104,95	104,95	29.4.2015	21.092.700	22.136.789
RHMF-O-187A	108,55	108,55	108,55	29.4.2015	20.000.000	21.710.000
<b>Ukupno</b>					<b>41.092.700</b>	<b>43.846.789</b>
<b>SVEUKUPNO OBVEZNICE</b>					<b>45.046.493</b>	<b>61.814.396</b>

## 1.8 Pregled trgovine pravima

(Sve cijene u % nominalne, promet u kunama)

	Najviša	Najniža	Zadnja	Datum zadnje	Volumen	Promet
RHMF-A-A	120,00	99,00	99,00	30.4.2015.	3.916.595	4.499.270
RHMJ-A-A	160,00	99,00	99,00	30.4.2015.	784.743	876.361

## 1.9 Pregled trgovine strukturiranim proizvodima

(Cijene i promet u kunama, tržišna kapitalizacija u milijunima kuna)

	Najviša	Najniža	Zadnja	Datum zadnje	Promjena cijene (%)	Volumen	Promet	Tržišna kapitalizacija
<b>Redovito tržište</b>								
EGB-S-DAX	937,10	937,10	937,10	14.4.2015	5,0	2	1.874	234,3
EGB-S-GOLD	861,76	841,28	861,76	13.4.2015	3,1	5	4.265	86,2
EGB-S-LBUA	23,00	23,00	23,00	1.4.2015	5,0	473	10.879	5,8
EGB-S-LDXF	319,50	287,10	287,10	29.4.2015	-16,5	500	151.793	71,8
EGB-S-LDXI	218,70	212,80	218,70	21.4.2015	-3,2	80	17.306	54,7
EGB-S-LDXJ	174,10	162,70	164,10	29.4.2015	-7,6	260	43.354	41,0
EGB-S-LDXK	150,00	91,60	97,00	30.4.2015	-34,4	4.885	634.767	24,3
EGB-S-LDXL	132,10	53,30	61,00	30.4.2015	-41,4	8.225	707.861	15,3
EGB-S-LDXM	106,20	27,00	37,40	30.4.2015	-53,5	27.189	1.511.414	9,4
EGB-S-LDXO	65,80	21,90	21,90	17.4.2015	-66,2	4.369	196.442	5,5
EGB-S-LGD8	119,12	111,38	117,56	2.4.2015	9,4	108	12.516	11,8
EGB-S-LHT4	37,70	32,41	37,70	14.4.2015	9,8	616	21.594	0,9
EGB-S-LHT6	28,04	21,89	28,04	28.4.2015	33,8	290	7.311	0,7
EGB-S-LNG8	3,32	1,69	2,16	30.4.2015	-32,9	16.771	44.700	5,4
EGB-S-LNG9	1,78	1,10	1,28	9.4.2015	0,0	4.037	6.215	3,2
EGB-S-LSLC	26,58	21,20	25,26	30.4.2015	3,0	411	9.957	12,6
EGB-S-LSLD	13,38	6,60	8,52	30.4.2015	-34,7	4.914	48.234	4,3
EGB-S-LSP7	23,88	23,84	23,84	2.4.2015	-10,4	5	119	23,8
EGB-S-LSPA	20,98	16,82	19,90	20.4.2015	9,6	2.061	40.358	19,9
EGB-S-LSPC	13,54	9,86	12,20	30.4.2015	-10,9	12.859	147.927	12,2
EGB-S-LWLE	144,70	80,00	138,60	16.4.2015	67,8	2.075	219.923	34,7
EGB-S-SBUC	8,85	8,85	8,85	1.4.2015	-32,4	1.211	10.717	2,2
EGB-S-SDXI	96,50	25,30	94,00	30.4.2015	59,3	25.190	1.200.143	23,5

	Najviša	Najniža	Zadnja	Datum zadnje	Promjena cijene (%)	Volumen	Promet	Tržišna kapitalizacija
EGB-S-SDXJ	136,90	69,30	136,90	30.4.2015	90,9	1.072	129.440	34,2
EGB-S-SGD7	143,50	130,26	143,50	23.4.2015	-5,3	55	7.826	14,4
EGB-S-SGD9	69,22	62,04	62,04	7.4.2015	-10,4	244	16.186	6,2
EGB-S-SHT3	18,43	11,19	16,37	30.4.2015	-10,9	7.778	114.525	0,2
EGB-S-SNG9	7,42	7,28	7,42	24.4.2015	22,6	6	44	18,6
EGB-S-SNGA	3,96	3,16	3,96	24.4.2015	25,3	10	38	9,9
EGB-S-SSL8	25,50	22,02	25,50	16.4.2015	3,9	508	12.331	12,8
EGB-S-SSL9	16,46	7,94	16,46	24.4.2015	85,8	5.299	69.326	8,2
EGB-S-SSP8	11,08	6,40	8,16	30.4.2015	-29,2	11.805	93.406	8,2
EGB-S-SSPA	16,18	14,02	14,30	30.4.2015	-24,2	260	3.699	14,3
EGB-S-SSPB	23,26	21,26	21,70	28.4.2015	-16,8	202	4.489	21,7
EGB-S-SWL7	369,80	369,80	369,80	30.4.2015	-7,9	50	18.490	92,5
EGB-S-SWL8	324,10	323,10	324,10	29.4.2015	169,2	180	58.248	81,0
EGB-S-SWLB	156,10	129,30	129,30	22.4.2015	-18,1	398	58.774	32,3
EGB-S-SWLC	91,00	35,20	35,40	30.4.2015	-66,5	4.510	237.113	8,9
EGB-S-SWLF	76,00	24,70	24,70	15.4.2015	-57,0	2.331	97.922	6,2
EGB-S-WTI	333,00	315,20	333,00	7.4.2015	6,5	226	74.910	83,3

## 1.10 Pregled OTC trgovine

(cijene su izražene u % nominalne, a promet u kunama)

	Najviša	Najniža	Zadnja	Datum zadnje	Volumen	Promet
ATGR-R-A	907,00	907,00	907,00	9.4.2015	3.650	3.310.550
FMP5-R-A	12,00	12,00	12,00	13.4.2015	6.389	76.668
FRNK-R-A	500,00	500,00	500,00	24.4.2015	10.446	5.223.000
HDEL-R-A	24,06	24,06	24,06	7.4.2015	42.400	1.020.144
HEFA-R-A	4,00	4,00	4,00	13.4.2015	26.000	104.000
HTPK-R-A	55,00	55,00	55,00	30.4.2015	5.131	282.205
JDGL-O-166A	100,50	98,70	100,50	30.4.2015	1.870.000	1.875.615
OPTE-R-A	2,00	2,00	2,00	7.4.2015	117.248	234.496
RHMF-O-157A	100,90	100,42	100,48	28.4.2015	5.000.000	38.223.424
RHMF-O-15CA	102,67	102,40	102,64	23.4.2015	101.021.313	103.623.431
RHMF-O-167A	105,30	104,65	105,05	30.4.2015	143.757.549	150.824.120
RHMF-O-172A	105,20	104,40	105,00	30.4.2015	36.064.461	37.787.555
RHMF-O-17BA	110,20	109,50	110,05	30.4.2015	121.272.800	133.191.899
RHMF-O-187A	108,70	107,70	108,60	29.4.2015	61.711.901	66.973.688
RHMF-O-19BA	113,50	111,30	113,00	30.4.2015	46.987.290	401.920.118
RHMF-O-203E	118,50	118,10	118,10	29.4.2015	260.000	2.334.447
RHMF-O-227E	122,35	122,35	122,35	2.4.2015	300.000	2.802.755
RHMF-O-247E	120,80	119,60	120,35	21.4.2015	11.000.000	100.869.695
RIBA-O-17BA	105,90	105,90	105,90	30.4.2015	1.100.000	1.164.900
SNBA-R-A	43,05	43,05	43,05	23.4.2015	11.000	473.550
<b>Ukupno</b>					<b>530.567.578</b>	<b>1.052.316.260</b>

## 1.11 Dionice s najvećim porastom cijene

Oznaka	Izdavatelj	Ožujak 2015.		Travanj 2015.		% promjene
		Cijena	Datum	Cijena	Datum	
HEFA-R-A	Helios Faros d.d.	5,00	30.3.2015	10,00	8.4.2015	100,00
INFS-R-A	Infosistem d.d.	61,01	19.12.2014	100,00	2.4.2015	63,91
TLM-R-A	TLM d.d.	8,00	31.3.2015	11,00	15.4.2015	37,50
BLKL-R-A	Bilokalnik-IPA d.d.	110,01	26.3.2015	149,88	28.4.2015	36,24
ADPL-R-A	AD Plastik d.d.	80,17	31.3.2015	106,02	30.4.2015	32,24
VERN-R-A	Genera d.d.	60,80	31.3.2015	77,00	30.4.2015	26,64
LVCV-R-A	Lavčević d.d.	120,01	30.3.2015	149,99	24.4.2015	24,98
HJDR-R-A	Hoteli Jadran d.d.	81,00	11.3.2015	100,00	29.4.2015	23,46
VLEN-R-B	Viktor Lenac d.d.	5,80	31.3.2015	7,02	14.4.2015	21,03
BD62-R-A	Badel 1862 d.d.	19,99	31.3.2015	23,70	30.4.2015	18,56
IMZV-R-A	Imunološki zavod d.d.	66,00	31.3.2015	78,01	30.4.2015	18,20
THMT-R-A	TEHNOMONT d.d.	130,01	31.3.2015	150,00	30.4.2015	15,38
SLPF-R-A	SZAIF d.d.	51,45	27.3.2015	58,40	30.4.2015	13,51
KODT-R-A	Končar - distributivni i specijalni transformatori d.d.	1.057,00	31.3.2015	1.199,00	29.4.2015	13,43
TSHC-R-A	Tvornica stočne hrane d.d.	9.000,00	18.11.2014	10.000,00	30.4.2015	11,11

## 1.12 Dionice s najvećim padom cijene

Oznaka	Izdavatelj	Ožujak 2015.		Travanj 2015.		% promjene
		Cijena	Datum	Cijena	Datum	
VIS-R-A	Vis d.d.	10,00	2.10.2014	2,02	27.4.2015	-79,80
KSST-R-A	Kaštelanski staklenici d.d.	144,47	31.3.2015	87,02	29.4.2015	-39,77
OPTE-R-A	OT-Optima telekom d.d.	3,07	31.3.2015	1,93	30.4.2015	-37,13
PDBA-R-A	Podravska banka d.d.	339,00	27.2.2015	231,35	27.4.2015	-31,76
PUNT-R-A	Pounje d.d.	1,00	19.12.2014	0,70	29.4.2015	-30,00
JDTC-R-A	Jadran d.d.	47,03	18.3.2015	35,01	29.4.2015	-25,56
JDPL-R-A	Jadroplov d.d.	70,00	30.3.2015	53,00	30.4.2015	-24,29
KABA-P-A	Karlovačka banka d.d.	75,50	9.12.2013	58,00	24.4.2015	-23,18
FMPS-R-A	ZAIF Proprius d.d.	13,90	9.3.2015	11,11	27.4.2015	-20,07
ZEP-R-A	Zagrebačko elektrotehničko poduzeće d.d.	49,99	26.3.2015	40,00	30.4.2015	-19,98
SM86-R-A	SEM 1986 d.d.	160,01	27.3.2015	140,00	29.4.2015	-12,51
MDKA-R-A	Medika d.d.	14.300,00	23.3.2015	12.600,00	21.4.2015	-11,89
HMST-R-A	Hoteli Maestral d.d.	250,00	31.3.2015	225,00	30.4.2015	-10,00
EPLT-R-A	Europlantaže d.d.	770,00	25.3.2015	694,99	30.4.2015	-9,74
ATPL-R-A	Atlantska plovidba d.d.	239,00	31.3.2015	216,12	30.4.2015	-9,57

## 2 Članovi

### 2.1 Rang lista članova prema prometu dionica

Rang	Član	Promet dionica (HRK)	Udjel (%)
1	Interkapital vrijednosni papiri d.o.o.	81.426.800	23,77
2	Erste&Steiermarkische Bank d.d.	49.399.539	14,42
3	Privredna banka Zagreb d.d.	34.094.062	9,95
4	HITA vrijednosnice d.d.	31.628.525	9,23
5	Agram brokeri d.d.	28.267.710	8,25
6	Fima vrijednosnice d.o.o.	28.239.467	8,24
7	Raiffeisenbank Austria d.d.	28.161.902	8,22
8	Zagrebačka banka d.d.	24.663.416	7,20
9	Societe Generale-Splitska banka d.d.	7.343.786	2,14
10	Hypo Alpe-Adria-Bank d.d.	5.660.414	1,65

### 2.2 Rang lista članova prema prometu strukturiranih proizvoda

Rang	Član	Promet strukturiranih proizvoda (HRK)	Udjel (%)
1	Erste&Steiermarkische Bank d.d.	6.267.638	51,83
2	Privredna banka Zagreb d.d.	2.904.785	24,02
3	HITA vrijednosnice d.d.	1.710.233	14,14
4	Agram brokeri d.d.	711.962	5,89
5	Fima vrijednosnice d.o.o.	288.932	2,39
6	Podravska banka d.d.	100.268	0,83
7	Interkapital vrijednosni papiri d.o.o.	57.146	0,47
8	Zagrebačka banka d.d.	31.535	0,26
9	Hrvatska poštanska banka d.d.	20.373	0,17

### 2.3 Rang lista članova prema prometu obveznica

Rang	Član	Promet obveznica (HRK)	Udjel (%)
1	Interkapital vrijednosni papiri d.o.o.	96.291.577	71,66
2	Raiffeisenbank Austria d.d.	14.293.869	10,64
3	Privredna banka Zagreb d.d.	9.937.214	7,39
4	Erste&Steiermarkische Bank d.d.	5.564.772	4,14
5	HITA vrijednosnice d.d.	4.155.135	3,09
6	Fima vrijednosnice d.o.o.	2.792.682	2,08
7	Rast, društvo za poslovanje vrijednosnim papirima d.o.o.	570.804	0,42
8	Zagrebačka banka d.d.	342.656	0,25
9	Croatia banka d.d.	179.361	0,13
10	Agram brokeri d.d.	99.573	0,07



## 2.4 Rang lista članova prema ukupnom prometu

Rang	Član	Ukupni promet (HRK)	Udjel (%)
1	Interkapital vrijednosni papiri d.o.o.	177.775.523	36,35
2	Erste&Steiermärkische Bank d.d.	61.231.948	12,52
3	Privredna banka Zagreb d.d.	46.936.061	9,60
4	Raiffeisenbank Austria d.d.	42.455.772	8,68
5	HITA vrijednosnice d.d.	37.493.893	7,67
6	Fima vrijednosnice d.o.o.	31.321.081	6,40
7	Agram brokeri d.d.	29.079.244	5,95
8	Zagrebačka banka d.d.	25.037.606	5,12
9	Societe Generale-Splitska banka d.d.	7.343.786	1,50
10	Hypo Alpe-Adria-Bank d.d.	5.716.864	1,17

## 2.5 Popis dionica koje imaju specijaliste

R.br.	Dionica	Izdavatelj	Specijalist
1	ADPL-R-A	AD Plastik d.d.	Erste&Steiermärkische Bank d.d.
2	ADPL-R-A	AD Plastik d.d.	Interkapital vrijednosni papiri d.o.o.
3	ATGR-R-A	Atlantic Grupa d.d.	Raiffeisenbank Austria d.d.
4	ATGR-R-A	Atlantic Grupa d.d.	Zagrebačka banka d.d.
5	DDJH-R-A	Đuro Đaković Holding d.d.	Erste&Steiermärkische Bank d.d.
6	HT-R-A	Hrvatski Telekom d.d.	Erste&Steiermärkische Bank d.d.
7	HT-R-A	Hrvatski Telekom d.d.	Interkapital vrijednosni papiri d.o.o.
8	KOEI-R-A	Končar - Elektroindustrija d.d.	Interkapital vrijednosni papiri d.o.o.
9	LEDO-R-A	Ledo d.d.	Erste&Steiermärkische Bank d.d.
10	LEDO-R-A	Ledo d.d.	Raiffeisenbank Austria d.d.
11	PODR-R-A	Podravka d.d.	Interkapital vrijednosni papiri d.o.o.
12	PODR-R-A	Podravka d.d.	Zagrebačka banka d.d.
13	TPNG-R-A	Tankerska Next Generation d.d.	Interkapital vrijednosni papiri d.o.o.
14	ULPL-R-A	Uljanik Plovidba d.d.	Raiffeisenbank Austria d.d.