



ZAGREBAČKA BURZA
THE ZAGREB STOCK EXCHANGE

Mjesečni izvještaj Siječanj 2015.

Brojke ne otkrivaju svu dinamiku tržišta

Trgovinska statistika za siječanj ne održava u potpunosti dinamičnost koju domaće tržišta kapitala očekuje u godini na čijem smo početku.

Promet dionicama unutar knjige ponuda -9,8% slabiji je nego posljednjeg mjeseca 2014., iako je dobar promet obveznicama uspio zadržati ukupni promet na -1,8% u odnosu na prosinac.

Međutim, intenzitet trgovanja iskazan trgovinskim volumenom pokazuje da je ta vrijednost za dionice unutar knjige ponuda veća gotovo +50%, a na ukupnoj razini +193%. Broj transakcija povećao se za +41,5%, porastao je broj aktivnih vrijednosnih papira, a rasla je i tržišna kapitalizacija, i to osobito ona strukturiranih proizvoda (+48,2%).

Indeksi su također većinom rasli, u rasponu od solidnih +1,1% (CROBEX) do vrlo dobrih +8,8% (CROBEXturst), a korigirani su jedino CROBEXnutris (-0,6%) i CROBEXindustrija (-0,9%).

U siječnju su izvanredno revidirani CROBEX, CROBEXtr, CROBEX10, CROBEXplus i CROBEXturst, a nastavno na nekoliko zapaženih korporativnih akcija: povećanje temeljnog kapitala društava Dalekovod d.d. i Đuro Đaković Holding d.d. te uvrštenja dionica Valamar Riviere d.d. na Službeno tržište, nakon čega je tom dionicom trgovano dovoljan broj dana da bi zadovoljila uvjete za ubrzani ulazak u predmetne indekse.

Hrvatska agencija za nadzor financijskih usluga u siječnju je odobrila prospekt društva Tankerska Next Generation d.d. u svezi javne ponude dionica i uvrštenja svih redovnih dionica navedenog društva na uređeno tržište. Po okončanju procesa prikupljanja kapitala očekuje se podnošenje zahtjeva za uvrštenje društva Tankerska Next Generation d.d. u Službeno tržište Zagrebačke burze.

Zagrebačka burza godinu je započela novim sustavom za nadzor svih svojih trgovinskih segmenata – uređenog tržišta, multilateralne trgovinske platforme i OTC tržišta. Adekvatni nadzorni sustavi važna su sastavnica suvremenog burzovnog poslovanja kako bi se pravodobno uočili i spriječili manipulativni trgovinski obrasci te prevenirala zloraba tržišta, stoga je Burza odlučila postojeću tehnološku infrastrukturu ojačati nadzornim rješenjem britanske tvrtke Ancoa, pružatelja softverskih usluga nadzora i analitike za burze, regulatore i investicijska društva.

Održan je i prvi okrugli stol Akademije Zagrebačke burze u 2015. pod nazivom „Privatizacija i hrvatsko tržište kapitala u 2015. godini“. Sudionici su se dotaknuli tema kao što su provedba plana upravljanja imovinom u vlasništvu Republike Hrvatske u 2015., s naglaskom na privatizaciju, prodaju, restrukturiranje i izlazak na tržište kapitala, a spomenuti su i primjeri prikupljanja kapitala putem burze za društva u privatnom vlasništvu. Bilo je riječi o tome što institucije tržišta kapitala mogu učiniti za učinkovitiju privatizaciju i kakva su očekivanja investitora, a razgovaralo se i o pozitivnim efektima i primjerima privatizacija u tranzicijskim zemljama.

Ispunjena dvorana Zagrebačke burze pokazatelj je da postoji veliki interes i potreba za otvorenim diskusijama o temama značajnim kako za sudionike tržišta kapitala i sve strane uključene u privatizacijske procese, tako i za opću javnost.

Zagreb, veljača 2015. godine

Ovu publikaciju pripremila je i izdala Zagrebačka burza d.d., Zagreb, Ivana Lučića 2a/22 (dalje: Burza).

Publikacija ima za svrhu informiranje javnosti i ne može se ni na koji način smatrati ponudom ili pozivom na kupnju odnosno savjetom o trgovanju ili ulaganju u financijske instrumente niti mišljenjem o povoljnosti ili nepovoljnosti pribavljanja ili prodaje bilo kojeg financijskog instrumenta koji se u njoj navodi, te ista ne može služiti kao zamjena za vlastitu prosudbu i procjenu bilo kojeg korisnika ove publikacije.

Burza ne odgovara za štetu nastalu posljedično korištenju podataka iz ove publikacije.

Burza dozvoljava daljnje korištenje podataka iz ove publikacije uz obavezno navođenje izvora.

Copyright © 2015. Zagrebačka burza d.d.
Zagreb
Ivana Lučića 2a/22

Sva prava pridržana.

Sadržaj:

1	TRGOVINA.....	1
1.1	OPĆENITE KARAKTERISTIKE	1
1.2	DIONICE S NAJVEĆOM TRŽIŠNOM KAPITALIZACIJOM	3
1.3	DIONICE S NAJVEĆIM PROMETOM	4
1.4	PROMET I TRŽIŠNA KAPITALIZACIJA PO SEKTORIMA	5
1.5	PREGLED TRGOVINE DIONICAMA	6
1.6	PREGLED TRGOVINE OBVEZNICAMA	8
1.7	PREGLED TRGOVINE STRUKTURIRANIM PROIZVODIMA.....	9
1.8	PREGLED OTC TRGOVINE.....	10
1.9	DIONICE S NAJVEĆIM PORASTOM CIJENE.....	11
1.10	DIONICE S NAJVEĆIM PADOM CIJENE.....	11
2	ČLANOVI.....	12
2.1	RANG LISTA ČLANOVA PREMA PROMETU DIONICA	12
2.2	RANG LISTA ČLANOVA PREMA PROMETU STRUKTURIRANIH PROIZVODA.....	12
2.3	RANG LISTA ČLANOVA PREMA PROMETU OBVEZNICA	12
2.4	RANG LISTA ČLANOVA PREMA UKUPNOM PROMETU	13
2.5	POPIS DIONICA KOJE IMAJU SPECIJALISTE.....	13

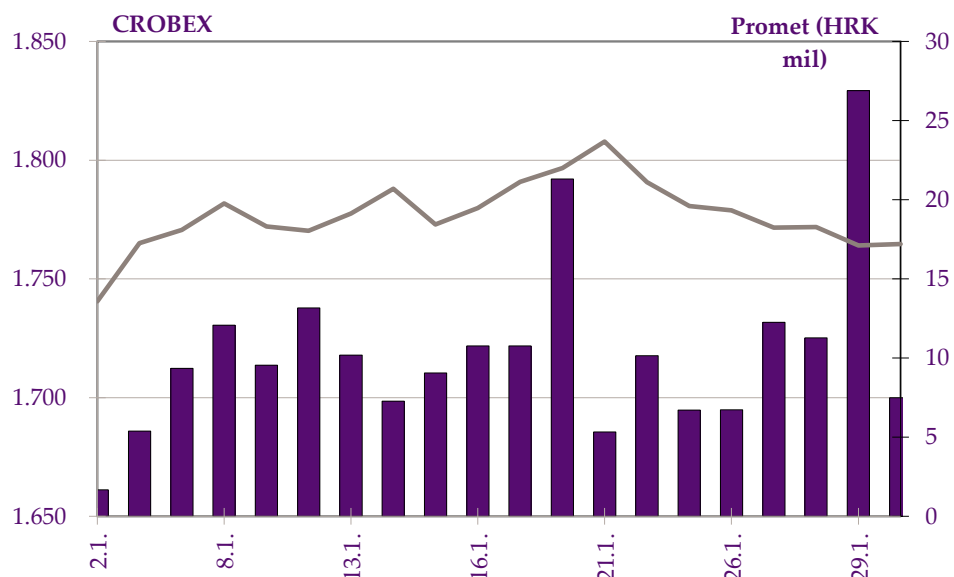
1 Trgovina

1.1 Općenite karakteristike

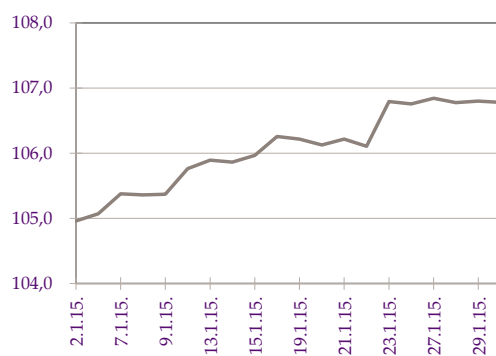
	Prosinac	Siječanj	% promjene
Promet unutar knjige ponuda			
Dionice	229.916.101	207.426.420	-9,8%
Obveznice	36.989.169	47.548.919	28,5%
Prava	0	0	-
Komercijalni zapisi	0	0	-
Strukturirani proizvodi	9.542.951	8.323.422	-12,8%
Blok promet dionica	33.027.485	0	-100,0%
Blok promet obveznica	12.684.000	53.200.000	319,4%
Sveukupni promet	322.159.705	316.498.760	-1,8%
Volumen unutar knjige ponuda			
Dionice	2.517.026	3.720.352	47,8%
Obveznice	8.265.771	18.650.220	125,6%
Prava	0	0	-
Komercijalni zapisi	0	0	-
Strukturirani proizvodi	653.494	201.337	-69,2%
Blok volumen dionica	1.360.684	0	-100,0%
Blok volumen obveznica	12.000.000	50.000.000	316,7%
Sveukupni volumen	24.796.975	72.571.909	192,7%
OTC transakcije			
Promet	3.379.898.073	1.218.630.154	-63,94%
Volumen	2.137.731.302	555.856.338	-74,0%
Broj transakcija	272	193	-29,0%
CROBEX®	1.745,44	1.764,75	1,1%
CROBEX10®	1.007,14	1.021,99	1,5%
CROBEXplus®	940,18	959,04	2,0%
CROBEXindustrija®	910,74	902,91	-0,9%
CROBEXkonstrukt®	499,03	505,28	1,3%
CROBEXnutris®	805,73	800,76	-0,6%
CROBEXtr®	1.009,78	1.020,97	1,1%
CROBEXtransport®	1.262,35	1.243,88	-1,5%
CROBEXturist®	2.068,44	2.250,30	8,8%
CROBIS®	104,9501	106,7808	1,7%
CROBIStr®	137,3008	140,2166	2,1%
Ukupni broj transakcija	13.797	19.529	41,5%
Broj aktivnih vrijednosnih papira	189	201	6,3%
Broj dana trgovanja	20	20	0,0%

(Tržišna kapitalizacija u milijunima kuna)

	Prosinac	Siječanj	% promjene
Tržišna kapitalizacija			
Dionice	126.216,3	128.988,1	2,2%
Obveznice	75.309,7	76.605,3	1,7%
Strukturirani vrijednosni papiri	616,6	913,9	48,2%
Ukupno	202.142,7	206.507,4	2,2%
Prosječni dnevni			
Promet	16.107.985	15.824.938	-1,8%
Volumen	1.239.849	3.628.595	192,7%
Broj transakcija	690	976	41,4%



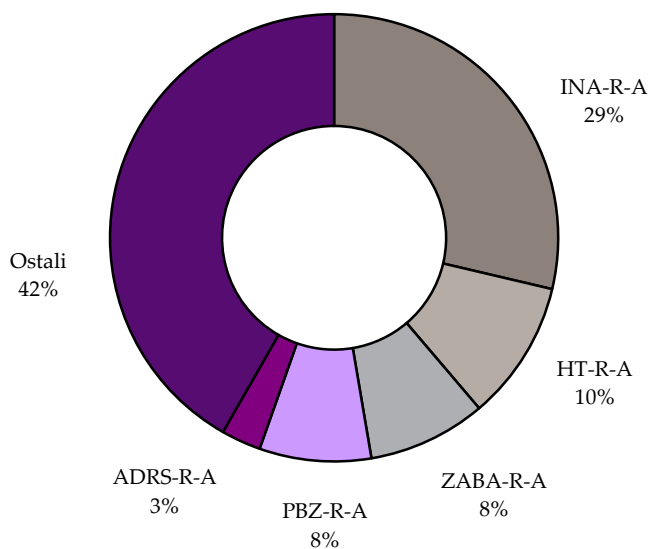
Slika 1: Kretanje indeksa CROBEX® i prometa dionicama



Slika 2: Kretanje obvezničkog indeksa CROBIS®

1.2 Dionice s najvećom tržišnom kapitalizacijom

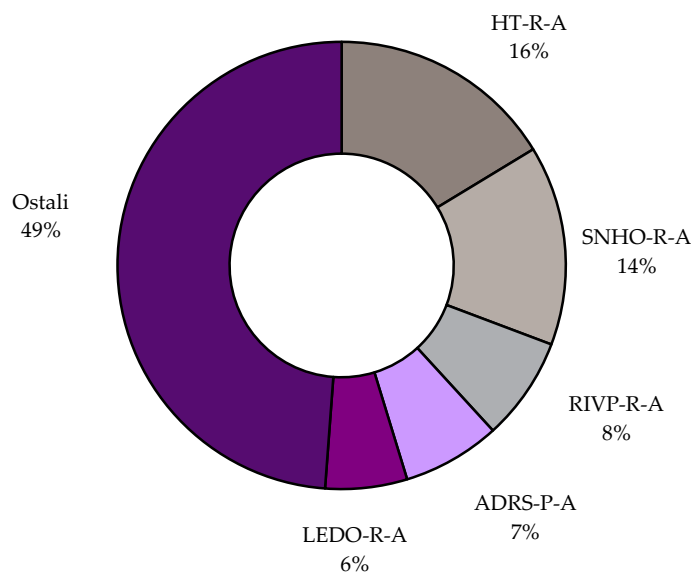
Oznaka	Izdavatelj	Tržišna kapitalizacija (HRK mil)	Udjel (%)	Kumulativ (%)
1	INA-R-A Ina d.d.	37.000,0	28,7	28,7
2	HT-R-A HT d.d.	13.036,7	10,1	38,8
3	ZABA-R-A Zagrebačka banka d.d.	11.016,3	8,5	47,3
4	PBZ-R-A PBZ d.d.	10.395,4	8,1	55,4
5	ADRS-R-A Adris grupa d.d.	3.702,0	2,9	58,3
6	JNAF-R-A Janaf d.d.	3.426,0	2,7	60,9
7	CROS-R-A Croatia osiguranje d.d.	3.120,2	2,4	63,3
8	ATGR-R-A Atlantic Grupa d.d.	3.087,6	2,4	65,7
9	LEDO-R-A Ledo d.d.	2.558,4	2,0	67,7
10	RIVP-R-A VALAMAR RIVIERA d.d.	2.507,9	1,9	69,7
	Ostali	39.137,5	30,3	100,0
	Ukupno	128.988,1		



Slika 3: Struktura tržišne kapitalizacije

1.3 Dionice s najvećim prometom

	Oznaka	Izdavatelj	Promet (HRK)	Udjel (%)	Kumulativ (%)
1	HT-R-A	HT d.d.	33.823.337	16,3	16,3
2	SNHO-R-A	SN holding d.d.	29.948.932	14,4	30,7
3	RIVP-R-A	VALAMAR RIVIERA d.d.	15.492.839	7,5	38,2
4	ADRS-P-A	Adris grupa d.d.	14.659.775	7,1	45,3
5	LEDO-R-A	Ledo d.d.	12.241.147	5,9	51,2
6	DLKV-R-A	Dalekovod d.d.	8.741.362	4,2	55,4
7	DDJH-R-A	Đuro Đaković holding d.d.	7.832.198	3,8	59,2
8	ERNT-R-A	Ericsson Nikola Tesla d.d.	6.804.614	3,3	62,5
9	PODR-R-A	Podravka d.d.	5.677.857	2,7	65,2
10	ATGR-R-A	Atlantic Grupa d.d.	4.223.000	2,0	67,2
		Ostali	67.981.360	32,8	100,0
		Ukupno	207.426.420		



Slika 4: Struktura prometa dionicama

1.4 Promet i tržišna kapitalizacija po sektorima

Oznaka	Sektor	Tržišna kapitalizacija (kn)	Promet (kn)
A	Poljoprivreda, šumarstvo i ribarstvo	1.154.674.378	3.771.804
CA	Proizvodnja prehrambenih proizvoda, pića i duhanskih proizvoda	10.100.204.944	22.505.691
CB	Proizvodnja tekstila, odjeće, kože i srodnih proizvoda	109.839.482	1.675.216
CC	Proizvodnja proizvoda od drva i papira, tiskanje	118.793.312	825
CD	Proizvodnja koksa i rafiniranih naftnih proizvoda	37.000.000.000	1.571.133
CE	Proizvodnja kemikalija i kemijskih proizvoda	336.124.887	881.547
CF	Proizvodnja osnovnih farmaceutskih proizvoda i farmaceutskih pripravaka	109.127.598	1.558.366
CG	Proizvodnja proizvoda od gume i plastike te proizvodnja ostalih nemetalnih mineralnih proizvoda	226.845.869	1.830.000
CH	Proizvodnja osnovnih metala i proizvodnja izrađenih metalnih proizvoda, osim strojeva i opreme	55.572.240	18.516
CI	Proizvodnja računala te elektroničkih i optičkih proizvoda	1.751.173.454	6.945.959
CJ	Proizvodnje električne opreme	2.225.274.905	4.401.492
CK	Proizvodnja strojeva i opreme d.n.	0	0
CL	Proizvodnja transportne opreme	433.482.807	2.985.608
CM	Ostala prerađivačka industrija, popravak i instaliranje strojeva i opreme	95.706.836	35.975
E	Opskrba vodom; uklanjanje otpadnih voda, gospodarenje otpadom	0	0
F	Građevinarstvo	712.970.864	10.242.308
G	Trgovina na veliko i na malo; popravak motornih vozila i motocikala	4.662.032.397	5.874.952
H	Prijevoz i skladištenje	6.741.188.074	6.817.523
I	Djelatnosti pružanja smještaja te pripreme i usluživanja hrane	13.546.539.235	34.158.532
JA	Izdavačke djelatnosti, filmska djelatnost i djelatnosti snimanja zvučnih zapisa te djelatnosti emitiranja programa	156.936.649	38.058
JB	Telekomunikacije	13.045.255.986	34.973.076
K	Financijske djelatnosti i djelatnosti osiguranja	27.360.989.309	6.364.321
L	Poslovanje nekretninama	340.251.702	826.492
MA	Pravne, računovodstvene, upravljačke, arhitektonske djelatnosti i inženjerstvo te tehničko ispitivanje i analiza	7.935.849.754	57.901.708
MB	Znanstveno istraživanje i razvoj	176.348.014	1.895.338
MC	Ostale stručne, znanstvene i tehničke djelatnosti	0	0
N	Administrativne i pomoćne uslužne djelatnosti	9.712.007	7.227
R	Umjetnost, zabava i rekreacija	583.176.060	144.752
	UKUPNO	128.988.070.762	207.426.420

1.5 Pregled trgovine dionicama

(Cijene i promet u kunama, tržišna kapitalizacija u milijunima kuna)

	Najviša	Najniža	Zadnja	Datum zadnje	Promjena cijene (%)	Volumen	Promet	Tržišna kapitalizacija
Službeno tržište								
ADPL-R-A	95,00	84,00	84,10	30.1.2015	-8,59	33.231	2.983.311	353,2
ATGR-R-A	955,00	925,00	926,00	30.1.2015	-1,49	4.463	4.223.000	3.087,6
CROS-P-A	7.413,25	7.412,25	7.412,25	30.1.2015	-0,51	10	74.131	64,9
CROS-R-A	7.414,00	7.412,25	7.412,25	20.1.2015	0,15	23	170.496	3.120,2
DLKV-R-A	16,84	11,54	16,29	30.1.2015	14,72	591.553	8.741.362	402,7
HT-R-A	162,00	149,01	159,20	30.1.2015	5,78	215.309	33.823.337	13.036,7
IGH-R-A	153,56	120,00	146,00	30.1.2015	-5,35	5.131	691.940	89,6
INA-R-A	3.899,00	3.665,00	3.700,00	30.1.2015	1,37	420	1.571.133	37.000,0
INGR-R-A	3,35	2,41	3,12	30.1.2015	25,81	946.799	2.798.380	42,3
KOEI-R-A	725,99	680,00	705,00	30.1.2015	2,32	4.775	3.381.101	1.813,3
LEDO-R-A	8.400,00	8.114,03	8.150,00	30.1.2015	-0,24	1.474	12.241.147	2.558,4
LKPC-R-A	699,00	625,00	670,00	30.1.2015	0,30	1.204	788.587	283,4
MDKA-R-A	11.200,00	11.100,00	11.100,00	29.1.2015	-7,50	4	44.500	335,2
MGMA-R-A	2,36	1,96	2,15	29.1.2015	-9,66	29.391	61.960	10,5
OPTE-R-A	4,15	3,00	3,05	30.1.2015	-27,03	355.177	1.149.739	8,6
PODR-R-A	305,00	289,00	292,02	29.1.2015	-0,49	19.121	5.677.857	1.582,7
PTKM-R-A	28,52	25,21	27,05	30.1.2015	-1,64	24.334	656.161	120,0
RIVP-R-A	20,90	19,55	19,90	30.1.2015	0,15	770.806	15.492.839	2.507,9
ULPL-R-A	162,99	146,00	152,50	28.1.2015	-0,97	5.942	902.173	88,5
ULJN-R-A	32,00	30,14	30,14	21.1.2015	-2,77	52	1.627	101,2
VART-R-1	25,00	21,29	21,71	30.1.2015	-10,18	69.441	1.601.852	48,2
VERN-R-A	53,99	49,80	50,36	30.1.2015	-6,36	3.642	186.627	92,9
VIRO-R-A	339,90	305,70	326,49	30.1.2015	-3,7	559	180.916	452,7
Redovito tržište								
ACI-R-A	5.255,00	5.001,00	5.251,00	27.1.2015	2,94	28	144.752	583,2
ADRS-P-A	358,00	330,10	344,90	30.1.2015	1,44	42.433	14.659.775	2.339,8
ADRS-R-A	389,99	365,01	384,99	30.1.2015	4,05	6.729	2.563.611	3.702,0
AMDN-R-A	86,00	80,00	80,00	29.1.2015	0,00	345	28.244	61,2
ARNT-R-A	366,00	320,06	333,00	29.1.2015	4,05	5.087	1.780.419	726,8
ATLN-R-A	102,00	82,55	102,00	30.1.2015	22,89	9.023	826.492	340,3
ATLS-R-A	5,10	5,10	5,10	29.1.2015	13,08	1.417	7.227	9,7
ATPL-R-A	339,49	310,11	315,00	30.1.2015	2,11	6.139	1.998.342	439,6
AUHR-R-A	508,00	480,00	491,13	26.1.2015	0,23	2.381	1.182.161	245,6
BD62-R-A	16,30	12,04	14,10	29.1.2015	-13,23	9.076	133.265	10,6
BLKL-R-A	55,00	55,00	55,00	21.1.2015	-22,56	15	825	27,5
BLJE-R-A	37,50	33,80	34,50	30.1.2015	0,88	40.097	1.417.235	283,4
BPBA-R-A	5,72	4,85	4,85	28.1.2015	-4,72	9.632	48.503	8,7
BRIN-R-A	24,99	21,00	24,99	29.1.2015	8,70	11.059	259.512	12,6
BRNK-R-A	30,00	12,27	12,27	23.1.2015	-70,99	436	5.940	1,6
CHAG-R-A	235,03	230,25	233,00	29.1.2015	-2,92	30	6.988	28,1
CKML-R-A	4.000,00	3.800,00	3.801,08	30.1.2015	-7,29	91	358.824	399,1
CRAL-R-A	130,00	100,00	130,00	23.1.2015	30,00	103	11.440	1.287,0
DDJH-R-A	43,38	30,00	37,20	30.1.2015	12,90	206.267	7.832.198	282,6
ELKP-R-A	293,10	293,10	293,10	30.1.2015	2,84	30	8.793	26,3
ELPR-R-A	3,78	3,61	3,78	19.1.2015	-45,45	2.260	8.391	1,3
ERNT-R-A	1.320,00	1.295,00	1.297,90	30.1.2015	-0,08	5.227	6.804.614	1.728,3
FMPS-R-A	13,08	13,08	13,08	26.1.2015	4,47	1.000	13.080	26,2

	Najviša	Najniža	Zadnja	Datum zadnje	Promjena cijene (%)	Volumen	Promet	Tržišna kapitalizacija
FNVC-R-A	30,00	25,00	30,00	30.1.2015	0,00	85	2.295	18,5
HBRL-R-A	11,75	10,05	10,99	27.1.2015	0,00	3.918	43.982	157,8
HDEL-R-A	24,99	19,12	20,85	30.1.2015	9,11	1.393	31.306	13,0
HIMR-R-A	535,00	488,00	517,99	30.1.2015	4,23	3.510	1.796.875	329,4
HMAM-R-A	187,03	183,01	187,03	26.1.2015	2,20	933	173.235	209,4
HMST-R-A	360,00	303,10	354,00	30.1.2015	8,97	3.984	1.332.429	182,6
HPB-R-A	699,98	680,00	680,00	8.1.2015	1,49	48	33.060	404,5
HPDG-R-A	23,55	20,00	23,55	26.1.2015	9,53	594	13.295	8,6
HTCP-R-A	160,00	150,00	159,99	26.1.2015	-4,20	310	47.534	87,7
HTPK-R-A	58,75	56,00	58,75	27.1.2015	0,00	242	13.683	25,1
HTPO-R-A	100,05	96,00	100,05	29.1.2015	11,17	190	18.605	17,6
HUPZ-R-A	1.828,00	1.700,00	1.828,00	30.1.2015	4,46	2.082	3.717.280	821,1
HZLA-R-A	69,00	63,00	63,00	30.1.2015	-8,70	368	24.604	45,7
HZVG-R-A	22,00	22,00	22,00	9.1.2015	-8,33	30	660	6,7
IKBA-R-A	970,01	917,89	970,01	29.1.2015	7,78	7	6.626	140,6
ILRA-R-A	790,00	775,01	790,00	26.1.2015	5,33	64	50.374	197,0
IMZV-R-A	107,98	55,00	72,00	29.1.2015	20,02	17.724	1.371.739	16,2
IPKK-R-A	98,99	88,03	90,00	30.1.2015	-9,99	1.356	123.490	64,4
JDBA-R-A	815,09	650,00	800,00	20.1.2015	-5,88	4.709	3.140.171	146,7
JDGT-R-A	765,00	729,00	729,00	30.1.2015	-2,09	423	316.660	80,8
JDOS-R-A	3.449,00	3.039,97	3.350,00	30.1.2015	10,45	74	238.447	418,8
JDPL-R-A	109,87	98,00	100,00	30.1.2015	-0,01	7.434	765.156	163,7
JDTC-R-A	60,00	42,24	55,96	30.1.2015	1,75	1.272	63.814	7,9
JMNC-R-A	85.000,00	85.000,00	85.000,00	30.1.2015	-3,41	4	340.000	1.880,7
JNAF-R-A	3.497,99	3.154,00	3.400,00	30.1.2015	-2,83	23	76.390	3.426,0
KABA-R-A	9,00	8,95	9,00	9.1.2015	-6,25	316	2.834	12,0
KBZ-R-A	95,00	95,00	95,00	19.1.2015	-18,19	96	9.120	177,2
KODT-P-A	1.061,00	1.021,20	1.030,02	29.1.2015	-1,62	587	614.932	63,3
KODT-R-A	1.124,99	1.088,00	1.120,00	26.1.2015	-0,88	250	278.486	217,5
KOKA-R-A	220,00	220,00	220,00	27.1.2015	0,00	114	25.080	198,7
KRAS-R-A	395,00	367,00	390,00	30.1.2015	6,27	5.156	1.995.298	535,7
KSST-R-A	555,55	289,00	316,97	30.1.2015	-22,69	3.671	1.484.128	36,0
KTJV-R-A	14,09	14,05	14,06	27.1.2015	-1,33	542	7.624	80,5
LKRI-R-A	71,97	66,54	66,54	30.1.2015	-4,26	6.447	445.352	397,9
LPLH-R-A	217,98	190,00	193,56	30.1.2015	-7,83	2.108	424.234	128,2
LRH-R-A	3.950,00	3.271,29	3.850,00	30.1.2015	13,40	795	2.868.816	1.165,2
LURA-R-A	310,00	290,02	300,00	29.1.2015	0,00	328	97.311	900,0
LVCV-R-A	89,00	85,40	89,00	30.1.2015	-6,32	882	76.878	42,6
MAIS-R-A	165,97	131,70	157,10	30.1.2015	16,37	8.813	1.366.308	1.719,4
MIV-R-A	2.450,00	2.233,23	2.233,23	30.1.2015	-12,42	8	18.516	33,5
PBZ-R-A	550,00	521,02	544,98	28.1.2015	-0,73	1.798	943.098	10.395,4
PDBA-R-A	210,10	210,02	210,10	21.1.2015	-24,96	28	5.881	140,5
PIKR-R-A	125,00	115,00	115,00	30.1.2015	-17,82	163	19.465	26,8
PIVK-R-A	232,01	231,00	232,01	22.1.2015	-14,07	185	42.876	73,6
PLAG-R-A	4.490,00	4.000,00	4.000,11	30.1.2015	-2,44	352	1.459.725	2.185,3
QUNE-R-A	11,02	11,02	11,02	19.1.2015	0,00	100	1.102	24,9
RIZO-R-A	63,83	57,27	61,00	30.1.2015	1,67	2.349	141.345	22,8
SAPN-R-A	255,00	250,00	255,00	30.1.2015	-1,16	870	217.987	167,9
SLDM-R-A	23,61	20,00	23,61	30.1.2015	17,99	1.681	38.058	123,3
SLPF-R-A	49,90	44,43	45,77	27.1.2015	2,33	3.000	139.101	153,2
SLRS-R-A	723,89	686,00	715,00	30.1.2015	7,67	223	159.526	441,7
SNBA-R-A	43,00	38,44	39,00	30.1.2015	-7,16	394	16.066	35,8
SUNH-R-A	21,53	18,13	20,01	30.1.2015	17,71	3.498	69.947	166,9

	Najviša	Najniža	Zadnja	Datum zadnje	Promjena cijene (%)	Volumen	Promet	Tržišna kapitalizacija
THNK-R-A	394,90	366,00	376,00	30.1.2015	-4,75	2.242	841.312	71,2
TISK-R-A	200,00	185,00	200,00	29.1.2015	0,00	1.398	276.341	477,3
TKPR-R-A	329,90	320,00	329,90	29.1.2015	4,73	104	33.550	27,0
TOZ-R-A	41,01	41,01	41,01	23.1.2015	-25,44	10	410	8,2
TRFM-R-A	140,00	140,00	140,00	22.1.2015	-6,04	689	96.460	5,0
TUHO-R-A	2.900,00	2.480,00	2.879,99	23.1.2015	16,13	1.408	3.700.153	1.136,9
VDKT-R-A	257,90	226,51	226,51	30.1.2015	-2,79	2.262	541.195	103,5
VLEN-R-B	5,80	5,80	5,80	14.1.2015	0,17	396	2.297	80,3
VPIK-R-A	84,60	76,50	76,66	30.1.2015	-8,73	3.470	274.860	115,2
ZABA-R-A	35,50	32,67	34,40	30.1.2015	2,69	34.388	1.163.134	11.016,3
ZTNJ-R-A	200,81	199,99	200,02	30.1.2015	0,01	196	39.222	41,1
ZVCV-R-A	96,00	80,00	80,00	29.1.2015	-20,00	423	36.871	24,6
ZVZD-R-A	3.046,00	2.811,02	2.923,67	29.1.2015	-0,96	385	1.139.660	293,1
MTP - Fortis								
BCIN-R-A	565,00	485,00	521,00	30.1.2015	4,64	2.247	1.203.398	86,7
BDSS-R-A	345,00	320,00	345,00	29.1.2015	7,81	584	194.853	128,5
BRBA-P-A	3.501,00	3.501,00	3.501,00	19.1.2015	0,00	1	3.501	8,9
EPLT-R-A	800,00	800,00	800,00	20.1.2015	-9,60	650	520.000	355,4
FRNK-R-A	450,00	449,02	449,02	9.1.2015	4,42	28	12.585	191,8
HRDH-R-A	81,54	81,01	81,53	27.1.2015	-0,57	98	7.967	68,7
KOSN-R-A	1.400,00	1.233,13	1.400,00	30.1.2015	12,00	66	86.312	54,9
KOTR-P-A	1.300,01	1.253,02	1.300,01	19.1.2015	4,00	32	40.661	35,3
KTKA-R-A	500,00	450,01	500,00	23.1.2015	3,31	21	9.550	16,5
LCDS-R-A	15,50	15,00	15,23	27.1.2015	-1,74	886	13.566	38,6
MIVA-R-A	250,00	230,00	235,00	30.1.2015	-6,00	572	135.095	15,3
OPEK-R-A	305,00	305,00	305,00	12.1.2015	0,00	6.000	1.830.000	157,4
PRFC-R-A	20,00	18,50	18,50	30.1.2015	-4,74	3.969	76.453	72,4
PSMR-R-A	205,00	205,00	205,00	27.1.2015	-13,68	20	4.100	4,8
PVCM-R-A	66,66	66,66	66,66	27.1.2015	0,00	63	4.200	87,0
SM86-R-A	151,12	151,12	151,12	27.1.2015	-8,41	5	756	20,6
SNHO-R-A	299,99	217,00	235,00	30.1.2015	-14,55	118.036	29.948.932	627,5
SPNV-R-A	571,00	571,00	571,00	29.1.2015	3,82	20	11.420	37,5
THMT-R-A	130,00	120,00	130,00	29.1.2015	-7,14	143	18.160	34,9
TNPL-R-A	485,00	311,01	454,17	30.1.2015	33,58	2.043	894.336	284,5
ZEP-R-A	50,00	45,00	50,00	27.1.2015	23,30	200	9.500	3,2

1.6 Pregled trgovine obveznicama

(Sve cijene u % nominalne, promet u kunama)

	Najviša	Najniža	Zadnja	Datum zadnje	Volumen	Promet
Trgovina unutar knjige ponuda						
FNOI-D-157A	98,42	98,13	98,42	30.1.2015	6.840	51.455,21
FNOI-D-161A	96,07	95,77	96,07	30.1.2015	8.723	64.082,30
FNOI-D-167A	94,00	93,03	93,35	30.1.2015	13.502	96.840,08
FNOI-D-171A	90,26	89,93	90,26	30.1.2015	6.495	44.851,84
FNOI-D-177A	86,90	86,55	86,90	30.1.2015	3.933	26.117,09
FNOI-D-181A	83,25	82,88	83,25	30.1.2015	2.024	12.887,05
FNOI-D-187A	79,40	79,03	79,40	30.1.2015	2.024	12.290,20
FNOI-D-191A	75,35	74,97	75,35	30.1.2015	3.306	19.084,54
FNOI-D-197A	71,22	70,85	71,22	30.1.2015	2.024	11.020,47

	Najviša	Najniža	Zadnja	Datum zadnje	Volumen	Promet
RHMF-O-15CA	103,30	103,30	103,30	28.1.2015	1.600.000	1.652.800,00
RHMF-O-187A	107,30	106,50	107,30	23.1.2015	13.500.000	14.420.800,00
RHMF-O-227E	121,50	118,75	121,50	23.1.2015	800.000	7.383.729,39
RHMF-O-247E	117,30	114,00	117,30	29.1.2015	2.499.350	22.122.617,77
RIBA-O-177A	105,25	105,00	105,00	15.1.2015	202.000	1.630.342,60
Ukupno					18.650.220	47.548.918,54
Blok promet						
RHMF-O-187A	106,40	106,40	106,40	8.1.2015	50.000.000	53.200.000,00
Ukupno					50.000.000	53.200.000,00
SVEUKUPNO OBVEZNICE					68.650.220	100.748.918,54

1.7 Pregled trgovine strukturiranim proizvodima

(Cijene i promet u kunama, tržišna kapitalizacija u milijunima kuna)

	Najviša	Najniža	Zadnja	Datum zadnje	Promjena cijene (%)	Volumen	Promet	Tržišna kapitalizacija
Redovito tržište								
EGB-S-LBU8	46,45	33,30	46,45	22.1.2015	31,2	542	21.602	11,6
EGB-S-LDXE	167,30	123,50	167,30	22.1.2015	21,0	452	66.741	41,8
EGB-S-LDXF	150,30	148,40	148,40	7.1.2015	-9,1	1.000	149.350	37,1
EGB-S-LDXG	170,80	72,00	156,00	28.1.2015	56,2	18.126	1.693.747	39,0
EGB-S-LDXI	130,00	115,80	127,50	30.1.2015	6,4	1.797	223.030	31,9
EGB-S-LDXJ	88,90	83,90	88,90	30.1.2015	0,0	260	22.825	22,2
EGB-S-LGD8	137,60	110,06	137,60	13.1.2015	22,1	210	25.999	13,8
EGB-S-LGD9	249,94	248,88	248,88	21.1.2015	74,0	32	7.981	24,9
EGB-S-LHT4	30,00	25,56	28,22	27.1.2015	37,3	1.300	34.747	0,7
EGB-S-LNG7	2,68	1,23	1,50	29.1.2015	-22,7	28.300	56.852	3,8
EGB-S-LNG8	5,39	4,61	5,24	27.1.2015	-2,8	2.350	11.982	13,1
EGB-S-LSLD	22,18	7,27	15,92	30.1.2015	99,0	1.224	15.745	8,0
EGB-S-LSP7	23,04	17,76	19,12	29.1.2015	-13,1	4.340	84.513	19,1
EGB-S-LSP9	29,88	24,46	25,94	29.1.2015	3,3	1.860	46.153	25,9
EGB-S-LSPA	16,18	12,06	13,20	30.1.2015	-16,9	2.540	33.155	13,2
EGB-S-LWLC	2,68	1,63	2,06	2.1.2015	-7,6	10.096	19.750	5,2
EGB-S-LWLD	83,10	29,20	31,60	30.1.2015	-64,6	6.710	293.969	7,9
EGB-S-LWLE	100,50	81,20	83,40	28.1.2015	-15,8	524	48.802	20,9
EGB-S-SDXA	64,60	20,55	21,00	16.1.2015	-47,2	58.807	2.400.263	5,3
EGB-S-SDXB	94,40	19,80	19,80	23.1.2015	-74,2	36.235	1.972.096	5,0
EGB-S-SDXE	55,30	41,30	48,40	30.1.2015	-9,9	12.610	614.037	12,1
EGB-S-SDXF	88,60	84,70	84,70	30.1.2015	0,0	55	4.762	21,2
EGB-S-SGD7	131,12	96,36	96,36	15.1.2015	-22,9	44	5.632	9,6
EGB-S-SGD8	202,28	133,44	159,46	30.1.2015	-13,8	362	57.241	15,9
EGB-S-SHT3	28,14	23,46	23,46	19.1.2015	-13,7	997	26.111	0,4
EGB-S-SNG7	10,83	9,58	9,58	5.1.2015	-11,5	3.232	32.983	24,0
EGB-S-SSL8	16,24	12,99	16,24	29.1.2015	25,0	198	2.894	8,1
EGB-S-SSP8	15,00	9,44	14,70	29.1.2015	76,7	2.800	34.560	14,7
EGB-S-SSPA	22,38	16,06	21,84	29.1.2015	49,0	2.732	53.584	21,8
EGB-S-SWL7	401,50	396,50	401,50	15.1.2015	0,0	80	31.963	100,4
EGB-S-SWLB	165,00	138,70	157,80	23.1.2015	13,8	108	16.356	39,5
EGB-S-SWLC	106,20	79,80	102,80	28.1.2015	18,4	1.062	105.723	25,7
EGB-S-WTI	326,50	299,30	299,30	29.1.2015	-12,9	352	108.276	74,8

1.8 Pregled OTC trgovine

(cijene su izražene u % nominalne, a promet u kunama)

	Najviša	Najniža	Zadnja	Datum zadnje	Volumen	Promet
ATGR-R-A	940,00	940,00	940,00	20.1.2015	30	28.200
CTKS-R-A	44,00	44,00	44,00	8.1.2015	2.270	99.880
HDEL-R-A	24,99	24,99	24,99	30.1.2015	216	5.398
HUPZ-R-A	1700,00	1670,00	1700,00	20.1.2015	78	132.420
JRLN-O-17AA	103,84	103,84	103,84	12.1.2015	400.000	3.185.534
RHMF-O-157A	101,95	101,50	101,55	30.1.2015	29.540.440	230.506.927
RHMF-O-15CA	103,45	103,20	103,20	26.1.2015	20.551.000	21.234.342
RHMF-O-167A	105,67	105,25	105,50	30.1.2015	172.111.000	181.683.903
RHMF-O-172A	105,25	104,60	105,25	21.1.2015	78.137.000	81.863.664
RHMF-O-17BA	110,00	109,10	110,00	26.1.2015	313.300	342.452
RHMF-O-187A	107,35	106,35	107,10	26.1.2015	188.761.300	201.659.264
RHMF-O-19BA	111,00	109,00	110,45	30.1.2015	21.948.654	185.706.591
RHMF-O-203A	116,16	116,05	116,05	20.1.2015	4.000.000	4.644.200
RHMF-O-203E	117,40	115,35	117,30	26.1.2015	7.820.000	69.482.481
RHMF-O-227E	120,00	119,50	120,00	16.1.2015	300.000	2.756.197
RHMF-O-247E	117,35	113,50	116,95	30.1.2015	25.640.050	228.671.722
RIBA-O-17BA	105	104	104,500	20.1.2015	6.331.000	6.626.979
Ukupno					555.856.338	1.218.630.154

1.9 Dionice s najvećim porastom cijene

Oznaka	Izdavatelj	Prosinac 2014		Siječanj 2015.		% promjene
		Cijena	Datum	Cijena	Datum	
TNPL-R-A	TANKERSKA PLOVIDBA d.d.	340,00	30.12.2014	454,17	30.1.2015	33,58
CRAL-R-A	Croatia airlines d.d.	100,00	30.12.2014	130,00	23.1.2015	30,00
INGR-R-A	Ingra d.d.	2,48	30.12.2014	3,12	30.1.2015	25,81
ZEP-R-A	Zagrebačko elektrotehničko poduzeće d.d.	40,55	5.12.2014	50,00	27.1.2015	23,30
ATLN-R-A	Excelsa nekretnine d.d.	83,00	30.12.2014	102,00	30.1.2015	22,89
IMZV-R-A	Imunološki zavod d.d.	59,99	31.12.2014	72,00	29.1.2015	20,02
SLDM-R-A	Slobodna Dalmacija d.d.	20,01	2.9.2014	23,61	30.1.2015	17,99
SUNH-R-A	Sunčani Hvar d.d.	17,00	31.12.2014	20,01	30.1.2015	17,71
MAIS-R-A	Maistra d. d.	135,00	31.12.2014	157,10	30.1.2015	16,37
TUHO-R-A	Turisthotel d.d.	2.480,00	31.12.2014	2.879,99	23.1.2015	16,13
DLKV-R-A	Dalekovod d.d.	14,20	30.12.2014	16,29	30.1.2015	14,72
LRH-R-A	Liburnia Riviera Hoteli d.d.	3.394,98	22.12.2014	3.850,00	30.1.2015	13,40
ATLS-R-A	Atlas d.d. Dubrovnik	4,51	8.12.2014	5,10	29.1.2015	13,08
DDJH-R-A	Đuro Đaković holding d.d.	32,95	31.12.2014	37,20	30.1.2015	12,90
KOSN-R-A	Končar - električni aparati srednjeg napona d.d.	1.250,01	20.11.2014	1.400,00	30.1.2015	12,00

1.10 Dionice s najvećim padom cijene

Oznaka	Izdavatelj	Prosinac 2014		Siječanj 2015.		% promjene
		Cijena	Datum	Cijena	Datum	
BRNK-R-A	Brióna d. d.	42,29	31.1.2014	12,27	23.1.2015	-70,99
ELPR-R-A	Elektropromet d.d.	6,93	31.12.2014	3,78	19.1.2015	-45,45
OPTE-R-A	OT-Optima telekom d.d.	4,18	31.12.2014	3,05	30.1.2015	-27,03
TOZ-R-A	TOZ penkala, Tvornica olovaka Zagreb d.d.	55,00	20.11.2014	41,01	23.1.2015	-25,44
PDBA-R-A	Podravska banka d.d.	279,99	11.12.2014	210,10	21.1.2015	-24,96
KSST-R-A	Kaštelanski staklenici d.d.	410,00	31.12.2014	316,97	30.1.2015	-22,69
BLKL-R-A	Bilokalnik-IPA d.d.	71,02	12.9.2014	55,00	21.1.2015	-22,56
ZVCV-R-A	Zvečevo d.d.	100,00	12.12.2014	80,00	29.1.2015	-20,00
KBZ-R-A	Kreditna banka Zagreb d.d.	116,12	13.8.2014	95,00	19.1.2015	-18,19
PIKR-R-A	PIK d. d.	139,93	3.12.2014	115,00	30.1.2015	-17,82
SNHO-R-A	SN holding d.d.	275,00	31.12.2014	235,00	30.1.2015	-14,55
PIVK-R-A	PIK-Vinkovci d.d.	270,00	16.12.2014	232,01	22.1.2015	-14,07
PSMR-R-A	Pismorad d.d.	237,50	12.11.2014	205,00	27.1.2015	-13,68
BD62-R-A	Badel 1862 d.d.	16,25	29.12.2014	14,10	29.1.2015	-13,23
MIV-R-A	MIV d.d.	2.550,00	12.11.2014	2.233,23	30.1.2015	-12,42
VART-R-1	Varteks d. d.	24,17	31.12.2014	21,71	30.1.2015	-10,18

2 Članovi

2.1 Rang lista članova prema prometu dionica

Rang	Član	Promet dionica (HRK)	Udjel (%)
1	HITA vrijednosnice d.d.	74.815.872	18,03
2	Interkapital vrijednosni papiri d.o.o.	71.786.999	17,30
3	Erste&Steiermarkische Bank d.d.	57.895.040	13,96
4	Fima vrijednosnice d.o.o.	38.863.596	9,37
5	Agram brokeri d.d.	35.023.656	8,44
6	Zagrebačka banka d.d.	35.007.212	8,44
7	Privredna banka Zagreb d.d.	31.848.701	7,68
8	Antea brokeri d.o.o.	18.006.724	4,34
9	Raiffeisenbank Austria d.d.	10.642.868	2,57
10	Hypo Alpe-Adria-Bank d.d.	10.486.005	2,53

2.2 Rang lista članova prema prometu strukturiranih proizvoda

Rang	Član	Promet strukturiranih proizvoda (HRK)	Udjel (%)
1	Erste&Steiermarkische Bank d.d.	8.256.677	49,60
2	HITA vrijednosnice d.d.	4.966.845	29,84
3	Privredna banka Zagreb d.d.	1.716.955	10,31
4	Agram brokeri d.d.	1.299.766	7,81
5	Fima vrijednosnice d.o.o.	256.515	1,54
6	Podravska banka d.d.	70.539	0,42
7	Interkapital vrijednosni papiri d.o.o.	29.126	0,17
8	Antea brokeri d.o.o.	28.567	0,17
9	Hrvatska poštanska banka d.d.	21.852	0,13

2.3 Rang lista članova prema prometu obveznica

Rang	Član	Promet obveznica (HRK)	Udjel (%)
1	Raiffeisenbank Austria d.d.	78.654.459	39,03
2	Privredna banka Zagreb d.d.	74.975.875	37,21
3	Interkapital vrijednosni papiri d.o.o.	21.430.729	10,64
4	Erste&Steiermarkische Bank d.d.	14.747.100	7,32
5	HITA vrijednosnice d.d.	7.497.754	3,72
6	Hrvatska poštanska banka d.d.	2.131.800	1,06
7	OTP banka d.d.	1.614.227	0,80
8	Croatia banka d.d.	138.161	0,07
9	Fima vrijednosnice d.o.o.	106.344	0,05
10	Hypo Alpe-Adria-Bank d.d.	90.518	0,04

2.4 Rang lista članova prema ukupnom prometu

Rang	Član	Ukupni promet (HRK)	Udjel (%)
1	Privredna banka Zagreb d.d.	108.541.531	17,15
2	Interkapital vrijednosni papiri d.o.o.	93.246.854	14,73
3	Raiffeisenbank Austria d.d.	89.297.327	14,11
4	HITA vrijednosnice d.d.	87.280.472	13,79
5	Erste&Steiermärkische Bank d.d.	80.898.817	12,78
6	Fima vrijednosnice d.o.o.	39.226.455	6,20
7	Agram brokeri d.d.	36.323.423	5,74
8	Zagrebačka banka d.d.	35.081.550	5,54
9	Antea brokeri d.o.o.	18.071.822	2,85
10	Hypo Alpe-Adria-Bank d.d.	10.576.523	1,67

2.5 Popis dionica koje imaju specijaliste

R.br.	Dionica	Izdavatelj	Specijalist
1	ADPL-R-A	AD Plastik d.d.	Erste&Steiermärkische Bank d.d.
2	ADPL-R-A	AD Plastik d.d.	Interkapital vrijednosni papiri d.o.o.
3	ATGR-R-A	Atlantic Grupa d.d.	Raiffeisenbank Austria d.d.
4	ATGR-R-A	Atlantic Grupa d.d.	Zagrebačka banka d.d.
5	DDJH-R-A	Đuro Đaković Holding d.d.	Erste&Steiermärkische Bank d.d.
6	HT-R-A	Hrvatski Telekom d.d.	Erste&Steiermärkische Bank d.d.
7	HT-R-A	Hrvatski Telekom d.d.	Interkapital vrijednosni papiri d.o.o.
8	KOEI-R-A	Končar - Elektroindustrija d.d.	Interkapital vrijednosni papiri d.o.o.
9	LEDO-R-A	Ledo d.d.	Erste&Steiermärkische Bank d.d.
10	LEDO-R-A	Ledo d.d.	Raiffeisenbank Austria d.d.
11	PODR-R-A	Podravka d.d.	Interkapital vrijednosni papiri d.o.o.
12	PODR-R-A	Podravka d.d.	Zagrebačka banka d.d.
13	ULPL-R-A	Uljanik Plovidba d.d.	Raiffeisenbank Austria d.d.