



Mjesečni izvještaj Studeni 2014.

Zagrebačka i Bečka burza potpisale sporazum o distribuciji podataka

Studeni je donio -12,5% manji sveukupni promet u odnosu na listopad. Međutim, ukupni promet ovoga studenoga bio je +18,5% bolji nego istoga mjeseca lani.

Indeksi su mahom korigirani, dok je najveći rast ostvario CROBEXkonstrukt (+4,2%).

Studeni je mjesec redovne revizije obvezničkih indeksa CROBIS i CROBIstr te indeksa CROBEXplus i sektorskih indeksa, iz kojih su izašle dionice Croatia osiguranja d.d. i Viro tvornice šećera d.d., dok su uvjete za uključenje u CROBEXplus i odgovarajući sektorski indeks zadovoljile dionice Maistre d.d., Liburnia Riviera Hotela d.d., Excelsa nekretnina d.d., Genere d.d. i Hotela Maestral d.d.

U Zagrebu se od 19. do 20. studenoga 2014. održavao dvodnevni godišnji sastanak Federacije euro-azijskih burzi (FEAS), kojem je domaćin bila Zagrebačka burza, a pokrovitelj Ministarstvo financija Republike Hrvatske. Na godišnjem sastanku u Zagrebu sudjelovalo je više od 50 predstavnika burzi i institucija članica FEAS-a, koji su sudjelovali u radu glavne skupštine, radnih tijela te izvršnog odbora, donoseći odluke važne za daljnji razvoj Federacije i regionalnih tržišta. Dvanaest burzi, a među njima i Zagrebačka, utemeljilo je FEAS 1995. s ciljem suradnje, razvoja te promocije regionalnog tržišta kapitala Europe, Azije i Mediteranskog bazena, a danas FEAS broji 34 burze stalne članice te 16 pridruženih članova iz 30 zemalja.

Zagrebačka i Bečka burza potpisale su sporazum o suradnji na području distribucije podataka - od sljedeće godine distributeri podataka koji su klijenti Bečke burze moći će preuzimati trgovinske podatke društava uvrštenih na Zagrebačku burzu u stvarnom vremenu, čime Zagrebačka burza postaje dio mreže preko koje međunarodni klijenti dobivaju informacije s 13 tržišta preko jednog sučelja. Za Zagrebačku burzu ovakva suradnja donosi veću razinu transparentnosti i međunarodnu prepoznatljivost te lakši pristup stranim ulagateljima.

Ovu publikaciju pripremila je i izdala Zagrebačka burza d.d., Zagreb, Ivana Lučića 2a/22 (dalje: Burza).

Publikacija ima za svrhu informiranje javnosti i ne može se ni na koji način smatrati ponudom ili pozivom na kupnju odnosno savjetom o trgovanju ili ulaganju u financijske instrumente niti mišljenjem o povoljnosti ili nepovoljnosti pribavljanja ili prodaje bilo kojeg financijskog instrumenta koji se u njoj navodi, te ista ne može služiti kao zamjena za vlastitu prosudbu i procjenu bilo kojeg korisnika ove publikacije.

Burza ne odgovara za štetu nastalu posljedično korištenju podataka iz ove publikacije.

Burza dozvoljava daljnje korištenje podataka iz ove publikacije uz obavezno navođenje izvora.

Copyright © 2014. Zagrebačka burza d.d.
Zagreb
Ivana Lučića 2a/22

Sva prava pridržana.

Sadržaj:

1	TRGOVINA.....	1
1.1	OPĆENITE KARAKTERISTIKE	1
1.2	DIONICE S NAJVEĆOM TRŽIŠNOM KAPITALIZACIJOM	3
1.3	DIONICE S NAJVEĆIM PROMETOM	4
1.4	PROMET I TRŽIŠNA KAPITALIZACIJA PO SEKTORIMA	5
1.5	PREGLED TRGOVINE DIONICAMA	6
1.6	BLOK PROMET DIONICAMA	8
1.7	PREGLED TRGOVINE OBVEZNICAMA	9
1.8	PREGLED TRGOVINE STRUKTURIRANIM PROIZVODIMA.....	9
1.9	PREGLED OTC TRGOVINE.....	10
1.10	DIONICE S NAJVEĆIM PORASTOM CIJENE.....	11
1.11	DIONICE S NAJVEĆIM PADOM CIJENE.....	11
2	ČLANOVI.....	12
2.1	RANG LISTA ČLANOVA PREMA PROMETU DIONICA	12
2.2	RANG LISTA ČLANOVA PREMA PROMETU STRUKTURIRANIH PROIZVODA.....	12
2.3	RANG LISTA ČLANOVA PREMA PROMETU OBVEZNICA	12
2.4	RANG LISTA ČLANOVA PREMA UKUPNOM PROMETU	13
2.5	POPIS DIONICA KOJE IMAJU SPECIJALISTE.....	13

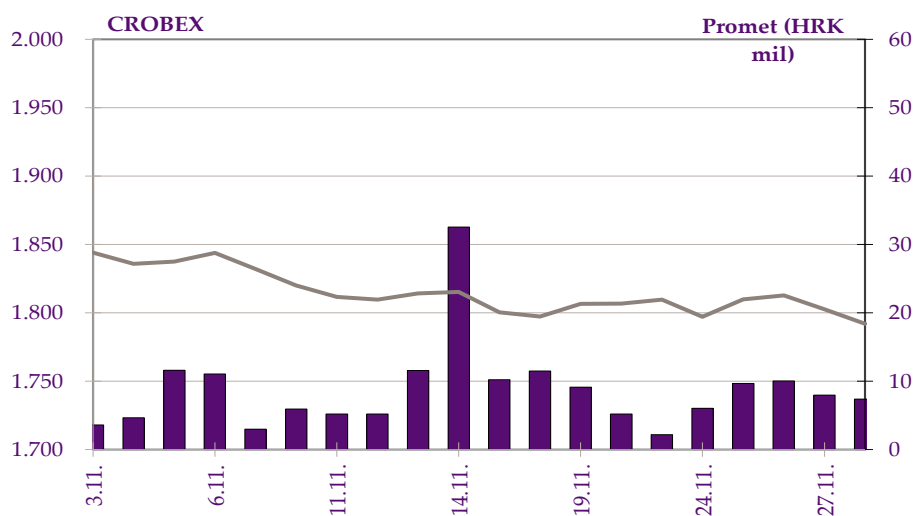
1 Trgovina

1.1 Općenite karakteristike

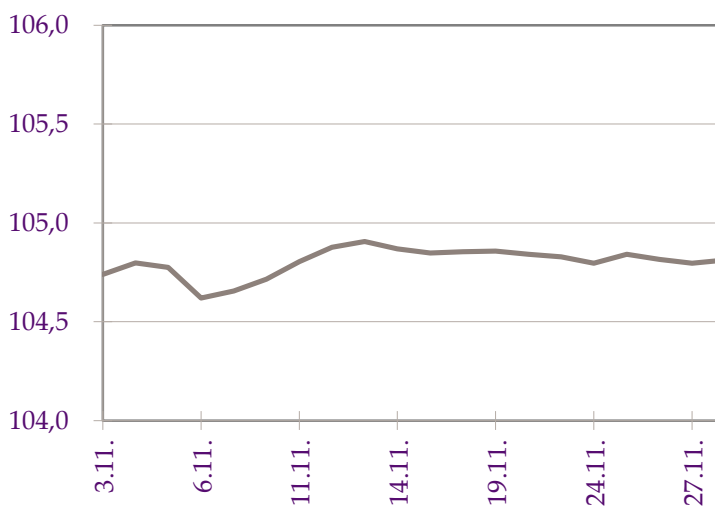
	Listopad	Studeni	% promjene
Promet unutar knjige ponuda			
Dionice	227.709.115	160.044.259	-29,7%
Obveznice	23.753.887	77.412.234	225,9%
Prava	0	0	-
Komercijalni zapisi	0	0	-
Strukturirani proizvodi	9.381.012	5.819.366	-38,0%
Blok promet dionica	36.858.400	13.835.156	-62,5%
Blok promet obveznica	0	3.456.195	-
Sveukupni promet	297.702.413	260.567.210	-12,5%
Volumen unutar knjige ponuda			
Dionice	4.534.820	2.315.993	-48,9%
Obveznice	2.815.464	8.991.247	219,4%
Prava	0	0	-
Komercijalni zapisi	0	0	-
Strukturirani proizvodi	626.122	288.784	-53,9%
Blok volumen dionica	78.349	39.525	-49,6%
Blok volumen obveznica	0	400.000	-
Sveukupni volumen	8.054.755	12.035.549	49,4%
OTC transakcije			
Promet	1.585.048.180	1.585.823.476	0,05%
Volumen	966.916.766	845.421.705	-12,6%
Broj transakcija	202	191	-5,4%
CROBEX [®]	1.847,17	1.792,02	-3,0%
CROBEX10 [®]	1.042,30	1.027,53	-1,4%
CROBEXplus [®]	960,41	954,55	-0,6%
CROBEXindustrija [®]	942,21	900,55	-4,4%
CROBEXkonstrukt [®]	501,02	521,96	4,2%
CROBEXnutris [®]	825,11	806,56	-2,2%
CROBEXtr [®]	1.068,11	1.036,73	-2,9%
CROBEXtransport [®]	1.334,70	1.338,18	0,3%
CROBEXturist [®]	2.130,41	2.090,66	-1,9%
CROBIS [®]	104,2320	104,8117	0,6%
CROBIStr [®]	134,0996	136,4580	1,8%
Ukupni broj transakcija	23.597	13.663	-42,1%
Broj aktivnih vrijednosnih papira	204	190	-6,9%
Broj dana trgovanja	22	20	-9,1%

(Tržišna kapitalizacija u milijunima kuna)

	Listopad	Studeni	% promjene
Tržišna kapitalizacija			
Dionice	129.132,4	128.684,9	-0,3%
Obveznice	71.876,5	71.910,7	0,0%
Strukturirani vrijednosni papiri	398,1	384,6	-3,4%
Ukupno	201.407,0	200.980,2	-0,2%
Prosječni dnevni			
Promet	13.531.928	13.028.361	-3,7%
Volumen	366.125	601.777	64,4%
Broj transakcija	1.073	683	-36,3%



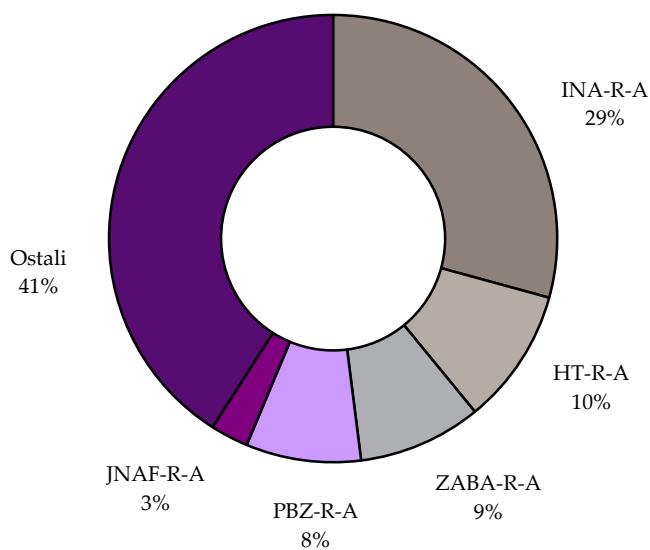
Slika 1: Kretanje indeksa CROBEX® i prometa dionicama



Slika 2: Kretanje obvezničkog indeksa CROBIS®

1.2 Dionice s najvećom tržišnom kapitalizacijom

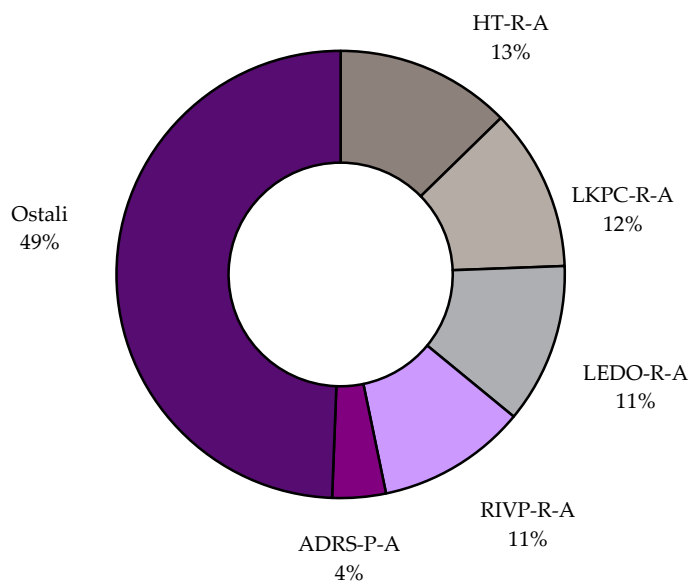
	Oznaka	Izdavatelj	Tržišna kapitalizacija (HRK mil)	Udjel (%)	Kumulativ (%)
1	INA-R-A	Ina d.d.	37.650,0	29,3	29,3
2	HT-R-A	HT d.d.	12.651,8	9,8	39,1
3	ZABA-R-A	Zagrebačka banka d.d.	11.467,9	8,9	48,0
4	PBZ-R-A	PBZ d.d.	10.681,9	8,3	56,3
5	JNAF-R-A	Janaf d.d.	3.516,7	2,7	59,0
6	ADRS-R-A	Adris grupa d.d.	3.461,7	2,7	61,7
7	ATGR-R-A	Atlantic Grupa d.d.	3.144,2	2,4	64,2
8	CROS-R-A	Croatia osiguranje d.d.	3.115,4	2,4	66,6
9	LEDO-R-A	Ledo d.d.	2.621,2	2,0	68,6
10	RIVP-R-A	VALAMAR RIVIERA d.d.	2.432,3	1,9	70,5
		Ostali	37.941,7	29,5	100,0
		Ukupno	128.684,9		



Slika 3: Struktura tržišne kapitalizacije

1.3 Dionice s najvećim prometom

	Oznaka	Izdavatelj	Promet (HRK)	Udjel (%)	Kumulativ (%)
1	HT-R-A	HT d.d.	20.280.492	12,7	12,7
2	LKPC-R-A	Luka Ploče d.d.	18.766.299	11,7	24,4
3	LEDO-R-A	Ledo d.d.	18.507.010	11,6	36,0
4	RIVP-R-A	VALAMAR RIVIERA d.d.	17.273.041	10,8	46,8
5	ADRS-P-A	Adris grupa d.d.	6.169.024	3,9	50,6
6	ERNT-R-A	Ericsson Nikola Tesla d.d.	4.742.297	3,0	53,6
7	ZABA-R-A	Zagrebačka banka d.d.	4.620.143	2,9	56,5
8	DDJH-R-A	Đuro Đaković holding d.d.	4.477.589	2,8	59,3
9	JDBA-R-A	Jadranska banka d.d.	4.291.025	2,7	61,9
10	ADRS-R-A	Adris grupa d.d.	3.848.458	2,4	64,3
		Ostali	57.068.881	35,7	100,0
		Ukupno	160.044.259		



Slika 4: Struktura prometa dionicama

1.4 Promet i tržišna kapitalizacija po sektorima

Oznaka	Sektor	Tržišna kapitalizacija (kn)	Promet (kn)
A	Poljoprivreda, šumarstvo i ribarstvo	1.241.998.548	4.861.356
CA	Proizvodnja prehrambenih proizvoda, pića i duhanskih proizvoda	10.342.533.681	29.398.772
CB	Proizvodnja tekstila, odjeće, kože i srodnih proizvoda	120.016.625	911.785
CC	Proizvodnja proizvoda od drva i papira, tiskanje	126.796.616	0
CD	Proizvodnja koksa i rafiniranih naftnih proizvoda	37.650.000.000	1.401.509
CE	Proizvodnja kemikalija i kemijskih proizvoda	357.139.815	2.694.503
CF	Proizvodnja osnovnih farmaceutskih proizvoda i farmaceutskih pripravaka	106.024.474	365.000
CG	Proizvodnja proizvoda od gume i plastike te proizvodnja ostalih nemetalnih mineralnih proizvoda	237.165.869	162.500
CH	Proizvodnja osnovnih metala i proizvodnja izrađenih metalnih proizvoda, osim strojeva i opreme	60.329.492	30.562
CI	Proizvodnja računala te elektroničkih i optičkih proizvoda	1.847.993.646	5.234.477
CJ	Proizvodnje električne opreme	2.195.793.652	3.303.168
CK	Proizvodnja strojeva i opreme d.n.	0	0
CL	Proizvodnja transportne opreme	577.390.094	1.556.206
CM	Ostala prerađivačka industrija, popravak i instaliranje strojeva i opreme	102.287.017	47.020
E	Opskrba vodom; uklanjanje otpadnih voda, gospodarenje otpadom	0	0
F	Građevinarstvo	365.132.736	1.610.689
G	Trgovina na veliko i na malo; popravak motornih vozila i motocikala	4.694.852.376	5.383.773
H	Prijevoz i skladištenje	6.229.534.818	22.760.348
I	Djelatnosti pružanja smještaja te pripreme i usluživanja hrane	12.790.470.861	26.793.788
JA	Izdavačke djelatnosti, filmska djelatnost i djelatnosti snimanja zvučnih zapisa te djelatnosti emitiranja programa	154.065.876	0
JB	Telekomunikacije	12.665.314.994	20.482.379
K	Financijske djelatnosti i djelatnosti osiguranja	28.412.264.165	12.979.777
L	Poslovanje nekretninama	278.539.384	740.556
MA	Pravne, računovodstvene, upravljačke, arhitektonske djelatnosti i inženjerstvo te tehničko ispitivanje i analiza	7.410.677.023	18.989.702
MB	Znanstveno istraživanje i razvoj	121.361.583	223.704
MC	Ostale stručne, znanstvene i tehničke djelatnosti	0	0
N	Administrativne i pomoćne uslužne djelatnosti	8.569.418	401
R	Umjetnost, zabava i rekreacija	588.618.000	112.282
	UKUPNO	128.684.870.761	160.044.259

1.5 Pregled trgovine dionicama

(Cijene i promet u kunama, tržišna kapitalizacija u milijunima kuna)

	Najviša	Najniža	Zadnja	Datum zadnje	Promjena cijene (%)	Volumen	Promet	Tržišna kapitalizacija
Službeno tržište								
ADPL-R-A	121,99	116,00	118,40	28.11.2014	-2,16	13.053	1.556.206	497,2
ATGR-R-A	1.015,00	943,00	943,00	28.11.2014	-5,06	3.575	3.535.292	3.144,2
CROS-P-A	7.412,50	7.412,25	7.412,25	25.11.2014	-0,01	5	37.062	64,9
CROS-R-A	7.401,00	7.401,00	7.401,00	28.11.2014	0,00	48	355.248	3.115,4
DLKV-R-A	16,89	15,12	15,90	28.11.2014	-2,15	21.782	350.810	45,6
HT-R-A	160,00	154,01	154,50	28.11.2014	-2,52	129.097	20.280.492	12.651,8
IGH-R-A	168,00	149,10	159,90	27.11.2014	-3,27	737	117.305	42,2
INA-R-A	3.900,00	3.350,00	3.765,00	28.11.2014	-1,41	387	1.401.509	37.650,0
INGR-R-A	2,84	2,41	2,57	27.11.2014	-1,91	439.348	1.149.162	34,8
KOEI-R-A	737,90	690,03	695,99	28.11.2014	-5,18	3.407	2.426.661	1.790,2
LEDO-R-A	8.500,00	8.300,00	8.349,99	28.11.2014	-0,60	2.185	18.507.010	2.621,2
LKPC-R-A	730,00	664,01	696,99	28.11.2014	1,31	26.856	18.766.299	294,8
MDKA-R-A	12.000,00	11.750,00	12.000,00	26.11.2014	4,35	13	154.750	362,3
MGMA-R-A	2,60	2,21	2,29	28.11.2014	-6,15	117.488	282.434	11,2
OPTE-R-A	6,05	4,64	4,80	28.11.2014	-20,00	39.840	201.886	13,5
PODR-R-A	310,00	290,06	291,50	28.11.2014	-5,05	12.390	3.757.771	1.579,9
PTKM-R-A	32,00	26,18	29,00	28.11.2014	10,64	36.912	1.077.611	128,7
ULPL-R-A	174,80	165,00	166,90	28.11.2014	-3,53	1.107	185.565	96,8
ULJN-R-A	40,00	40,00	40,00	25.11.2014	-6,98	58	2.320	134,3
VART-R-1	28,75	22,31	23,72	28.11.2014	-5,12	35.380	887.258	52,7
VERN-R-A	57,25	48,10	50,02	28.11.2014	-6,87	5.490	279.278	92,3
VIRO-R-A	379,70	320,00	363,99	28.11.2014	-3,71	1.257	442.853	504,7
Redovito tržište								
ACI-R-A	5.600,00	5.131,00	5.300,00	27.11.2014	-3,65	21	112.282	588,6
ADRS-P-A	342,00	330,00	332,03	28.11.2014	-2,34	18.430	6.169.024	2.252,5
ADRS-R-A	374,99	351,05	360,00	28.11.2014	-3,97	10.688	3.848.458	3.461,7
AMDN-R-A	76,00	72,11	76,00	27.11.2014	-5,00	302	22.536	58,2
ARNT-R-A	354,99	325,00	330,01	28.11.2014	-3,36	3.831	1.303.837	720,2
ATLN-R-A	87,99	78,51	83,50	27.11.2014	-0,46	8.989	740.556	278,5
ATLS-R-A	4,50	4,21	4,50	26.11.2014	-25,12	92	401	8,6
ATPL-R-A	373,98	335,53	341,00	28.11.2014	-6,60	4.459	1.576.708	475,9
AUHR-R-A	520,00	492,10	495,00	28.11.2014	-3,13	2.423	1.244.976	247,5
BD62-R-A	18,70	14,00	14,02	26.11.2014	1,59	32.187	524.701	10,5
BLJE-R-A	38,02	34,33	36,00	28.11.2014	-6,47	42.157	1.539.796	295,8
BPBA-R-A	6,00	5,26	5,80	27.11.2014	4,50	14.204	78.918	10,4
BRIN-R-A	24,00	23,00	23,50	28.11.2014	-2,08	1.371	32.088	11,9
CHAG-R-A	279,98	255,00	255,00	17.11.2014	-7,27	127	33.630	30,7
CKML-R-A	4.190,00	3.780,07	4.190,00	28.11.2014	7,44	144	551.620	440,0
DDJH-R-A	46,98	23,18	23,18	28.11.2014	-33,77	127.218	4.477.589	75,0
ERNT-R-A	1.395,00	1.350,00	1.370,00	28.11.2014	1,33	3.467	4.742.297	1.824,4
FMPS-R-A	12,91	12,51	12,51	24.11.2014	-8,01	2.150	27.297	25,1
FNVC-R-A	25,00	25,00	25,00	5.11.2014	8,70	1	25	15,4
HBRL-R-A	11,11	9,65	9,75	25.11.2014	-9,72	887	9.427	140,0
HDEL-R-A	21,70	16,43	16,60	27.11.2014	-23,29	2.225	43.914	10,4
HGSP-R-A	0,92	0,40	0,56	20.11.2014	-39,13	7.722	3.710	0,2
HIMR-R-A	585,96	500,00	524,55	28.11.2014	1,86	2.197	1.169.871	333,5
HJDR-R-A	80,00	76,00	80,00	27.11.2014	16,33	54	4.264	8,6
HMAM-R-A	186,99	186,99	186,99	5.11.2014	0,53	6	1.122	209,3
HMDN-R-A	80,99	80,99	80,99	6.11.2014	1,24	14	1.134	31,9
HMST-R-A	357,19	304,00	306,10	28.11.2014	-1,26	4.477	1.486.134	157,9
HPDG-R-A	23,99	18,50	18,50	17.11.2014	-3,65	65	1.395	6,8
HTCP-R-A	170,00	163,04	170,00	26.11.2014	3,04	293	48.506	93,2

	Najviša	Najniža	Zadnja	Datum zadnje	Promjena cijene (%)	Volumen	Promet	Tržišna kapitalizacija
HTPK-R-A	59,51	57,18	57,18	26.11.2014	0,03	674	39.736	24,4
HTPO-R-A	90,00	90,00	90,00	5.11.2014	12,50	205	18.450	15,8
HUPZ-R-A	1.730,00	1.624,00	1.719,99	28.11.2014	3,30	379	641.629	772,6
HZLA-R-A	72,00	72,00	72,00	25.11.2014	-15,29	189	13.608	52,2
HZVG-R-A	26,80	25,00	26,80	14.11.2014	7,20	277	7.190	8,1
IKBA-R-A	981,97	981,00	981,00	27.11.2014	-0,10	21	20.602	142,2
ILRA-R-A	775,01	750,00	750,00	28.11.2014	-6,25	196	147.200	187,0
IMZV-R-A	70,01	61,00	61,01	26.11.2014	-4,70	1.337	85.723	13,7
IPKK-R-A	100,50	89,07	89,07	26.11.2014	-15,96	1.490	143.958	63,7
JDBA-R-A	940,00	840,00	900,00	24.11.2014	0,00	4.578	4.291.025	165,1
JDGT-R-A	744,00	722,00	740,00	25.11.2014	1,37	35	25.734	82,0
JDOS-R-A	3.048,32	2.920,00	3.000,00	20.11.2014	4,53	77	232.852	375,0
JDPL-R-A	124,00	106,08	118,40	27.11.2014	-1,20	6.664	788.679	193,8
JDTC-R-A	99,00	71,16	99,00	11.11.2014	-0,99	286	22.306	14,0
JMNC-R-A	86.600,00	82.000,00	86.000,00	28.11.2014	2,38	8	676.331	1.902,8
JNAF-R-A	3.635,00	3.333,00	3.490,00	28.11.2014	-0,29	66	231.479	3.516,7
KABA-R-A	8,63	8,00	8,00	28.11.2014	-12,57	5.727	47.816	10,6
KODT-P-A	1.100,00	1.008,25	1.008,25	28.11.2014	-8,17	123	127.686	61,9
KODT-R-A	1.159,99	1.075,11	1.124,99	27.11.2014	-3,84	634	712.473	218,5
KOKA-R-A	230,00	220,00	220,00	27.11.2014	-6,38	352	79.948	198,7
KRAS-R-A	369,82	343,12	365,00	28.11.2014	6,93	8.337	2.992.960	501,4
KSST-R-A	648,00	310,39	390,38	28.11.2014	-34,94	2.396	1.049.408	44,3
KTJV-R-A	14,51	14,27	14,51	25.11.2014	0,83	651	9.343	83,1
KTKS-R-A	8,33	8,33	8,33	10.11.2014	29,95	10	83	5,6
LKRI-R-A	75,00	71,65	73,01	28.11.2014	-2,59	10.230	749.236	436,6
LPLH-R-A	250,00	202,00	202,00	27.11.2014	-19,20	1.109	260.743	133,8
LRH-R-A	3.600,00	3.350,03	3.500,00	28.11.2014	0,00	160	552.409	1.059,2
LURA-R-A	300,00	285,02	285,02	28.11.2014	-4,99	90	25.817	855,1
LVCV-R-A	93,14	86,03	90,00	28.11.2014	3,44	561	50.395	43,0
MAIS-R-A	156,91	141,03	143,00	27.11.2014	-4,67	3.008	443.175	1.565,0
MIV-R-A	2.552,50	2.509,01	2.550,00	12.11.2014	1,59	12	30.562	38,3
MLNR-R-A	549,99	549,99	549,99	4.11.2014	4,73	10	5.500	107,5
PBZ-R-A	560,00	527,00	560,00	28.11.2014	4,20	5.352	2.942.250	10.681,9
PIKR-R-A	132,00	125,00	125,00	28.11.2014	-3,62	64	8.357	29,2
PIVK-R-A	298,13	291,00	291,00	28.11.2014	3,93	767	227.040	92,3
PLAG-R-A	3.900,00	3.680,00	3.850,00	28.11.2014	2,12	675	2.560.182	2.103,3
PLJK-R-A	15,00	15,00	15,00	4.11.2014	-28,57	170	2.550	15,8
PUNT-R-A	1,11	1,11	1,11	6.11.2014	-19,57	2.000	2.220	1,5
RIZO-R-A	71,44	61,80	63,16	27.11.2014	-2,83	7.364	492.179	23,6
SAPN-R-A	265,50	251,50	265,50	28.11.2014	4,12	6.048	1.573.373	174,8
SLPF-R-A	46,00	42,56	42,56	27.11.2014	-7,50	1.276	57.023	142,4
SLRS-R-A	746,98	704,00	707,36	28.11.2014	2,52	236	169.365	436,9
SNBA-R-A	47,44	44,00	45,70	28.11.2014	5,84	4.596	207.552	42,0
SUNH-R-A	23,00	18,50	18,50	26.11.2014	-24,46	3.042	60.968	154,3
THNK-R-A	440,00	400,50	415,00	26.11.2014	-6,30	1.094	457.356	78,6
TISK-R-A	200,03	185,00	200,00	18.11.2014	0,00	640	127.268	477,3
TKPR-R-A	315,01	315,01	315,01	7.11.2014	3,28	18	5.670	25,8
TOZ-R-A	55,00	45,00	55,00	20.11.2014	27,14	198	9.890	11,0
TRFM-R-A	160,00	150,00	150,00	24.11.2014	-6,25	30	4.700	5,4
TUHO-R-A	2.300,00	2.110,00	2.300,00	28.11.2014	2,22	372	817.476	907,9
VDKT-R-A	283,97	231,00	234,03	28.11.2014	-11,65	2.396	608.436	106,9
VPIK-R-A	86,00	80,00	83,20	28.11.2014	2,27	23.438	1.955.821	125,1
ZABA-R-A	36,55	34,02	35,81	28.11.2014	1,19	129.332	4.620.143	11.467,9
ZLAR-R-A	5,45	5,45	5,45	14.11.2014	-0,91	208	1.134	10,0
ZPKL-R-A	126,90	126,90	126,90	13.11.2014	-3,13	35	4.442	36,0
ZTNJ-R-A	200,00	180,01	200,00	21.11.2014	-10,01	124	24.720	41,1
ZVCV-R-A	124,00	101,00	110,00	26.11.2014	-12,00	1.108	117.152	33,9
ZVZD-R-A	2.969,99	2.755,00	2.860,00	28.11.2014	-3,70	503	1.407.383	286,7

	Najviša	Najniža	Zadnja	Datum zadnje	Promjena cijene (%)	Volumen	Promet	Tržišna kapitalizacija
MTP - Fortis								
BCIN-R-A	483,00	471,00	475,20	25.11.2014	-1,61	225	106.399	79,1
BDSS-R-A	370,00	346,01	350,00	24.11.2014	-11,15	124	43.784	130,3
BRBA-P-A	3.150,50	3.150,00	3.150,00	26.11.2014	-0,03	8	25.202	8,0
FRNK-R-A	460,00	430,01	430,01	25.11.2014	-9,47	177	80.552	183,7
HRDH-R-A	81,15	81,00	81,10	27.11.2014	1,37	481	39.000	68,4
KOSN-R-A	1.250,03	1.250,00	1.250,01	20.11.2014	0,00	25	31.250	49,0
KOTR-P-A	1.297,94	1.251,03	1.297,94	19.11.2014	-0,16	4	5.098	35,2
LCDS-R-A	16,30	15,55	16,20	28.11.2014	-9,95	1.128	18.188	41,0
MIVA-R-A	270,00	251,00	251,00	24.11.2014	-7,04	400	104.365	16,3
OPEK-R-A	325,00	325,00	325,00	5.11.2014	-1,52	500	162.500	167,7
PRFC-R-A	20,61	19,32	20,00	28.11.2014	1,68	5.834	116.262	78,3
PSMR-R-A	237,50	237,50	237,50	12.11.2014	-1,04	22	5.225	5,5
RIVP-R-A	20,67	19,30	19,30	28.11.2014	-3,79	870.716	17.273.041	2.432,3
SM86-R-A	175,00	160,00	160,00	18.11.2014	-3,03	572	95.156	21,8
SNHO-R-A	247,00	227,12	236,00	28.11.2014	-2,07	13.508	3.211.019	630,1
SPNV-R-A	550,03	500,00	550,03	19.11.2014	14,59	55	28.750	36,1
THMT-R-A	140,00	140,00	140,00	14.11.2014	7,68	93	13.020	37,6
TNPL-R-A	330,00	312,30	312,30	26.11.2014	-0,86	412	132.121	195,6
TSHC-R-A	9.000,00	9.000,00	9.000,00	18.11.2014	-0,01	1	9.000	122,0
ZEP-R-A	40,55	40,55	40,55	13.11.2014	-22,00	114	4.623	2,6

1.6 Blok promet dionicama

(cijene i promet u kunama)

	Najviša	Najniža	Volumen	Promet
Službeno tržište				
HT-R-A	160,00	156,25	25.525	4.035.156,25
LKPC-R-A	700,00	700,00	14.000	9.800.000,00

1.7 Pregled trgovine obveznicama

(Sve cijene u % nominalne, promet u kunama)

	Najviša	Najniža	Zadnja	Datum zadnje	Volumen	Promet
Trgovina unutar knjige ponuda						
FNOI-D-151A	97,51	97,51	97,51	21.11.2014	123	916
FNOI-D-157A	94,00	90,60	90,60	21.11.2014	123	870
FNOI-D-161A	91,51	91,51	91,51	21.11.2014	123	860
FNOI-D-167A	87,51	87,51	87,51	21.11.2014	123	822
FNOI-D-171A	88,76	84,51	84,51	21.11.2014	15.123	102.891
FNOI-D-177A	82,30	81,51	82,30	28.11.2014	2.044	12.887
FNOI-D-181A	75,51	75,51	75,51	21.11.2014	2.044	11.823
FNOI-D-187A	73,52	73,51	73,51	21.11.2014	1.564	8.804
FNOI-D-191A	69,51	69,51	69,51	21.11.2014	281	1.497
FNOI-D-197A	66,51	66,51	66,51	21.11.2014	281	1.432
RHMF-O-19BA	109,00	108,80	109,00	27.11.2014	427.000	3.562.865
RHMF-O-227E	117,40	117,40	117,40	26.11.2014	229.000	2.061.190
RHMF-O-247E	113,25	112,30	113,25	28.11.2014	8.270.000	71.290.065
RIBA-O-177A	106,75	106,50	106,75	28.11.2014	43.420	355.313
Ukupno					8.991.247	77.412.234
Blok promet						
RHMF-O-247E	112,70	112,70	112,70	26.11.2014	400.000	3.456.195
Ukupno					400.000	3.456.195
SVEUKUPNO OBVEZNICE					9.391.247	80.868.429

1.8 Pregled trgovine strukturiranim proizvodima

(Cijene i promet u kunama, tržišna kapitalizacija u milijunima kuna)

	Najviša	Najniža	Zadnja	Datum zadnje	Promjena cijene (%)	Volumen	Promet	Tržišna kapitalizacija
Redovito tržište								
EGB-S-LBU7	40,50	36,36	39,70	20.11.2014	5,9	200	8.043	9,9
EGB-S-LDXE	144,30	86,70	144,30	26.11.2014	52,5	2.395	253.646	36,1
EGB-S-LDXG	110,10	49,00	107,90	28.11.2014	69,7	9.028	544.452	27,0
EGB-S-LGD8	109,50	73,00	100,26	28.11.2014	12,7	1.076	90.662	10,0
EGB-S-LGD9	160,88	160,88	160,88	28.11.2014	0,0	7	1.126	16,1
EGB-S-LHT4	28,74	28,74	28,74	13.11.2014	0,7	300	8.622	0,7
EGB-S-LNG5	8,00	4,70	5,20	28.11.2014	23,8	123.747	724.902	13,0
EGB-S-LSLA	5,80	4,70	4,70	5.11.2014	-47,8	897	4.609	2,4
EGB-S-LSP7	21,20	17,60	21,20	24.11.2014	19,8	1.296	24.016	21,2
EGB-S-LWL9	44,00	20,00	20,00	4.11.2014	-49,9	1.251	35.072	5,0
EGB-S-LWLA	63,00	17,10	17,50	27.11.2014	-66,0	8.610	343.781	4,4
EGB-S-SBU9	44,60	43,20	44,60	13.11.2014	-17,4	26	1.148	11,2
EGB-S-SDXA	90,90	30,50	32,90	28.11.2014	-69,3	21.415	842.381	8,2
EGB-S-SDXB	127,30	68,60	68,60	27.11.2014	-44,3	8.383	855.278	17,2
EGB-S-SDXC	54,00	19,00	19,00	21.11.2014	-58,2	42.421	1.724.164	4,8
EGB-S-SGD7	161,30	127,44	127,44	19.11.2014	-0,7	59	8.706	12,7
EGB-S-SHT3	27,17	25,07	27,17	28.11.2014	6,4	390	10.234	0,4
EGB-S-SNG4	8,70	7,30	8,70	28.11.2014	1,2	2.302	18.321	21,8
EGB-S-SNG5	5,60	3,30	5,40	28.11.2014	-16,9	22.248	100.457	13,5

	Najviša	Najniža	Zadnja	Datum zadnje	Promjena cijene (%)	Volumen	Promet	Tržišna kapitalizacija
EGB-S-SNG6	2,80	1,40	1,70	6.11.2014	-60,5	18.603	34.193	4,3
EGB-S-SSP7	7,00	3,28	3,28	21.11.2014	-54,4	15.760	83.730	3,3
EGB-S-SSP8	12,70	9,44	9,44	28.11.2014	-27,4	8.180	86.169	9,4
EGB-S-SWL9	85,20	73,70	85,20	13.11.2014	57,8	190	15.655	21,3

1.9 Pregled OTC trgovine

(cijene su izražene u % nominalne, a promet u kunama)

	Najviša	Najniža	Zadnja	Datum zadnje	Volumen	Promet
ATGR-R-A	925,00	925,00	925,00	27.11.2014	207.173	191.635.025
FNOI-D-151A	98,79	97,90	97,90	17.11.2014	25.840	193.925
FNOI-D-157A	94,44	94,42	94,44	13.11.2014	128	924
FNOI-D-161A	90,22	90,20	90,22	13.11.2014	128	883
FNOI-D-167A	86,23	86,21	86,23	13.11.2014	128	844
FNOI-D-171A	82,37	82,35	82,37	13.11.2014	128	806
FNOI-D-177A	78,75	78,73	78,75	13.11.2014	128	770
FNOI-D-181A	75,22	75,21	75,22	13.11.2014	128	736
FNOI-D-187A	71,91	71,90	71,91	13.11.2014	128	704
FNOI-D-191A	68,70	68,68	68,70	13.11.2014	128	672
FNOI-D-197A	65,68	65,66	65,68	13.11.2014	128	643
HEP-O-17CA	104,94	104,90	104,90	18.11.2014	110.630.492	54.144.207
HP-O-155A	103,00	103,00	103,00	10.11.2014	5.800.000	5.974.000
JRLN-O-17AA	103,00	103,00	103,00	25.11.2014	225.000	1.776.690
OIV-O-14BA	100,00	100,00	100,00	19.11.2014	8.116.000	8.116.000
RHMF-O-157A	102,42	102,20	102,22	28.11.2014	6.493.000	50.914.468
RHMF-O-15CA	103,79	103,57	103,60	25.11.2014	419.335.000	434.947.156
RHMF-O-167A	105,45	105,35	105,36	24.11.2014	65.997.000	69.545.637
RHMF-O-172A	104,15	104,10	104,12	14.11.2014	139.309.800	145.032.202
RHMF-O-17BA	109,90	109,90	109,90	20.11.2014	829.000	911.071
RHMF-O-187A	105,90	105,90	105,90	17.11.2014	1.000.000	1.059.000
RHMF-O-19BA	109,25	108,50	109,15	26.11.2014	13.362.250	111.570.781
RHMF-O-203A	115,26	115,24	115,26	7.11.2014	8.000.000	9.220.000
RHMF-O-203E	114,75	114,34	114,70	26.11.2014	3.750.000	32.962.851
RHMF-O-227E	118,05	117,15	118,05	19.11.2014	3.200.000	28.799.248
RHMF-O-247E	113,53	112,38	113,15	28.11.2014	49.640.000	429.110.485
RIBA-O-17BA	104,25	104,25	104,25	6.11.2014	9.500.000	9.903.750
Ukupno					845.421.705	1.585.823.476

1.10 Dionice s najvećim porastom cijene

Oznaka	Izdavatelj	Listopad 2014		Studeni 2014.		% promjene
		Cijena	Datum	Cijena	Datum	
KTKS-R-A	Koteks d.d.	6,41	31.10.2014	8,33	10.11.2014	29,95
TOZ-R-A	TOZ penkala, Tvornica olovaka Zagreb d.d.	43,26	29.10.2014	55,00	20.11.2014	27,14
HJDR-R-A	Hoteli Jadran d.d.	68,77	10.9.2014	80,00	27.11.2014	16,33
SPNV-R-A	Spin Valis d.d.	480,00	17.10.2014	550,03	19.11.2014	14,59
HTPO-R-A	HTP Orebić d.d.	80,00	29.10.2014	90,00	5.11.2014	12,50
PTKM-R-A	Petrokemija d.d.	26,21	31.10.2014	29,00	28.11.2014	10,64
FNVC-R-A	Finvest Corp d. d.	23,00	13.10.2014	25,00	5.11.2014	8,70
THMT-R-A	TEHNOMONT d.d.	130,01	6.10.2014	140,00	14.11.2014	7,68
CKML-R-A	Čakovečki mlinovi d.d.	3.900,00	27.10.2014	4.190,00	28.11.2014	7,44
HZVG-R-A	Hoteli Živogošće d.d.	25,00	31.10.2014	26,80	14.11.2014	7,20
KRAS-R-A	Kraš d.d.	341,33	30.10.2014	365,00	28.11.2014	6,93
SNBA-R-A	Slatinska banka d.d.	43,18	17.10.2014	45,70	28.11.2014	5,84
MLNR-R-A	Mlinar d.d.	525,16	31.10.2014	549,99	4.11.2014	4,73
JDOS-R-A	Jadransko osiguranje d.d.	2.870,00	31.10.2014	3.000,00	20.11.2014	4,53
BPBA-R-A	VABA d.d.	5,55	22.10.2014	5,80	27.11.2014	4,50

1.11 Dionice s najvećim padom cijene

Oznaka	Izdavatelj	Listopad 2014		Studeni 2014.		% promjene
		Cijena	Datum	Cijena	Datum	
HGSP-R-A	HG Spot d.d. u stečaju	0,92	30.10.2014	0,56	20.11.2014	-39,13
KSST-R-A	Kaštelanski staklenici d.d.	600,00	31.10.2014	390,38	28.11.2014	-34,94
DDJH-R-A	Đuro Đaković holding d.d.	35,00	31.10.2014	23,18	28.11.2014	-33,77
PLJK-R-A	Puljanka d.d.	21,00	28.10.2014	15,00	4.11.2014	-28,57
ATLS-R-A	Atlas d.d. Dubrovnik	6,01	28.10.2014	4,50	26.11.2014	-25,12
SUNH-R-A	Sunčani Hvar d.d.	24,49	31.10.2014	18,50	26.11.2014	-24,46
HDEL-R-A	Hidroelektra niskogradnja d.d.	21,64	31.10.2014	16,60	27.11.2014	-23,29
ZEP-R-A	Zagrebačko elektrotehničko poduzeće d.d.	51,99	29.10.2014	40,55	13.11.2014	-22,00
OPTE-R-A	OT-Optima telekom d.d.	6,00	31.10.2014	4,80	28.11.2014	-20,00
PUNT-R-A	Pounje d.d.	1,38	31.10.2014	1,11	6.11.2014	-19,57
LPLH-R-A	Lošinjska plovidba - holding d.d.	250,00	31.10.2014	202,00	27.11.2014	-19,20
IPKK-R-A	Termes grupa d.d.	105,99	31.10.2014	89,07	26.11.2014	-15,96
HZLA-R-A	Hoteli Zlatni rat d.d.	85,00	7.10.2014	72,00	25.11.2014	-15,29
KABA-R-A	Karlovačka banka d.d.	9,15	27.10.2014	8,00	28.11.2014	-12,57
ZVCV-R-A	Zvečevo d.d.	125,00	31.10.2014	110,00	26.11.2014	-12,00
VDKT-R-A	Viadukt d.d.	264,90	31.10.2014	234,03	28.11.2014	-11,65

2 Članovi

2.1 Rang lista članova prema prometu dionica

Rang	Član	Promet dionica (HRK)	Udjel (%)
1	Interkapital vrijednosni papiri d.o.o.	68.603.865	19,73
2	Erste&Steiermarkische Bank d.d.	56.498.187	16,25
3	Hypo Alpe-Adria-Bank d.d.	33.823.665	9,73
4	HITA vrijednosnice d.d.	31.310.891	9,00
5	Fima vrijednosnice d.o.o.	29.152.429	8,38
6	Zagrebačka banka d.d.	27.372.493	7,87
7	Agram brokeri d.d.	21.878.925	6,29
8	Privredna banka Zagreb d.d.	21.037.265	6,05
9	Societe Generale-Splitska banka d.d.	16.203.498	4,66
10	Raiffeisenbank Austria d.d.	12.465.636	3,58

2.2 Rang lista članova prema prometu strukturiranih proizvoda

Rang	Član	Promet strukturiranih proizvoda (HRK)	Udjel (%)
1	Erste&Steiermarkische Bank d.d.	5.701.538	48,99
2	HITA vrijednosnice d.d.	3.523.105	30,27
3	Privredna banka Zagreb d.d.	1.332.031	11,44
4	Agram brokeri d.d.	604.138	5,19
5	Fima vrijednosnice d.o.o.	287.541	2,47
6	Zagrebačka banka d.d.	76.733	0,66
7	Hrvatska poštanska banka d.d.	68.689	0,59
8	Podravska banka d.d.	42.847	0,37
9	Interkapital vrijednosni papiri d.o.o.	2.112	0,02

2.3 Rang lista članova prema prometu obveznica

Rang	Član	Promet obveznica (HRK)	Udjel (%)
1	Privredna banka Zagreb d.d.	87.148.042	53,88
2	Raiffeisenbank Austria d.d.	43.037.498	26,61
3	Erste&Steiermarkische Bank d.d.	13.536.287	8,37
4	Interkapital vrijednosni papiri d.o.o.	12.224.144	7,56
5	Zagrebačka banka d.d.	5.330.424	3,30
6	Croatia banka d.d.	132.627	0,08
7	HITA vrijednosnice d.d.	102.096	0,06
8	Hypo Alpe-Adria-Bank d.d.	100.880	0,06
9	Fima vrijednosnice d.o.o.	88.025	0,05
10	Hrvatska poštanska banka d.d.	36.837	0,02

2.4 Rang lista članova prema ukupnom prometu

Rang	Član	Ukupni promet (HRK)	Udjel (%)
1	Privredna banka Zagreb d.d.	109.517.338	21,02
2	Interkapital vrijednosni papiri d.o.o.	80.830.120	15,51
3	Erste&Steiermärkische Bank d.d.	75.736.011	14,53
4	Raiffeisenbank Austria d.d.	55.503.134	10,65
5	HITA vrijednosnice d.d.	34.936.092	6,70
6	Hypo Alpe-Adria-Bank d.d.	33.924.545	6,51
7	Zagrebačka banka d.d.	32.779.650	6,29
8	Fima vrijednosnice d.o.o.	29.527.995	5,67
9	Agram brokeri d.d.	22.483.063	4,31
10	Societe Generale-Splitska banka d.d.	16.203.498	3,11

2.5 Popis dionica koje imaju specijaliste

R.br.	Dionica	Izdavatelj	Specijalist
1	ADPL-R-A	AD Plastik d.d.	Erste&Steiermärkische Bank d.d.
2	ADPL-R-A	AD Plastik d.d.	Interkapital vrijednosni papiri d.o.o.
3	ATGR-R-A	Atlantic Grupa d.d.	Raiffeisenbank Austria d.d.
4	ATGR-R-A	Atlantic Grupa d.d.	Zagrebačka banka d.d.
5	DDJH-R-A	Đuro Đaković Holding d.d.	Erste&Steiermärkische Bank d.d.
6	HT-R-A	Hrvatski Telekom d.d.	Erste&Steiermärkische Bank d.d.
7	HT-R-A	Hrvatski Telekom d.d.	Interkapital vrijednosni papiri d.o.o.
8	KOEI-R-A	Končar - Elektroindustrija d.d.	Interkapital vrijednosni papiri d.o.o.
9	LEDO-R-A	Ledo d.d.	Erste&Steiermärkische Bank d.d.
10	LEDO-R-A	Ledo d.d.	Raiffeisenbank Austria d.d.
11	PODR-R-A	Podravka d.d.	Interkapital vrijednosni papiri d.o.o.
12	PODR-R-A	Podravka d.d.	Zagrebačka banka d.d.
13	ULPL-R-A	Uljanik Plovidba d.d.	Raiffeisenbank Austria d.d.