



ZAGREBAČKA BURZA  
THE ZAGREB STOCK EXCHANGE

## Mjesečni izvještaj Rujan 2014.

### U rujnu porast prometa veći od 90%

Za rujnu možemo zaključiti da je donio najbolju trgovinsku statistiku u ovoj godini.

Osim rasta prometa od nevjerojatnih +92,3%, CROBEX se prvi put nakon svibnja 2013. pozicionirao iznad 1.900 bodova i zabilježio porast od +3,6% u odnosu na kolovoz.

Uz iznimku CROBEXturista, svi su drugi indeksi rasli, i to u rasponu od +3,3% (CROBEXnutris) do +11,8% (CROBEXkonstrukt).

Rasla je i tržišna kapitalizacija: ona dionica veća je gotovo +5% nego u kolovozu.

Rujan je i mjesec redovne revizije indeksa CROBEX, CROBEX10 i CROBEXtr: u sastav sva tri indeksa ušle su dionice Končar-elektroindustrije d.d., dok su u CROBEX i CROBEXtr uključene još i dionice Jadroplova d.d., Tehnike d.d., Varteksa d.d. i RIZ-odašiljača d.d.

Akademija Zagrebačke burze održala je svoj sedmi okrugli stol, koji se bavio upravljanjem državnom imovinom i utjecajem na tržište kapitala, a velik broj sudionika potvrdio je aktualnost i važnost ove teme.

Zagreb, listopad 2014. godine

Ovu publikaciju pripremila je i izdala Zagrebačka burza d.d., Zagreb, Ivana Lučića 2a/22 (dalje: Burza).

Publikacija ima za svrhu informiranje javnosti i ne može se ni na koji način smatrati ponudom ili pozivom na kupnju odnosno savjetom o trgovanju ili ulaganju u financijske instrumente niti mišljenjem o povoljnosti ili nepovoljnosti pribavljanja ili prodaje bilo kojeg financijskog instrumenta koji se u njoj navodi, te ista ne može služiti kao zamjena za vlastitu prosudbu i procjenu bilo kojeg korisnika ove publikacije.

Burza ne odgovara za štetu nastalu posljedično korištenju podataka iz ove publikacije.

Burza dozvoljava daljnje korištenje podataka iz ove publikacije uz obavezno navođenje izvora.

Copyright © 2014. Zagrebačka burza d.d.

Zagreb

Ivana Lučića 2a/22

Sva prava pridržana.

# Sadržaj:

<b>1</b>	<b>TRGOVINA.....</b>	<b>1</b>
1.1	OPĆENITE KARAKTERISTIKE .....	1
1.2	DIONICE S NAJVEĆOM TRŽIŠNOM KAPITALIZACIJOM .....	3
1.3	DIONICE S NAJVEĆIM PROMETOM .....	4
1.4	PROMET I TRŽIŠNA KAPITALIZACIJA PO SEKTORIMA .....	5
1.5	PREGLED TRGOVINE DIONICAMA .....	6
1.6	BLOK PROMET DIONICAMA .....	8
1.7	PREGLED TRGOVINE OBVEZNICAMA .....	9
1.8	PREGLED TRGOVINE STRUKTURIRANIM PROIZVODIMA.....	9
1.9	PREGLED OTC TRGOVINE.....	10
1.10	DIONICE S NAJVEĆIM PORASTOM CIJENE.....	11
1.11	DIONICE S NAJVEĆIM PADOM CIJENE.....	11
<b>2</b>	<b>ČLANOVI.....</b>	<b>12</b>
2.1	RANG LISTA ČLANOVA PREMA PROMETU DIONICA .....	12
2.2	RANG LISTA ČLANOVA PREMA PROMETU STRUKTURIRANIH PROIZVODA.....	12
2.3	RANG LISTA ČLANOVA PREMA PROMETU OBVEZNICA .....	12
2.4	RANG LISTA ČLANOVA PREMA UKUPNOM PROMETU .....	13
2.5	POPIS DIONICA KOJE IMAJU SPECIJALISTE.....	13



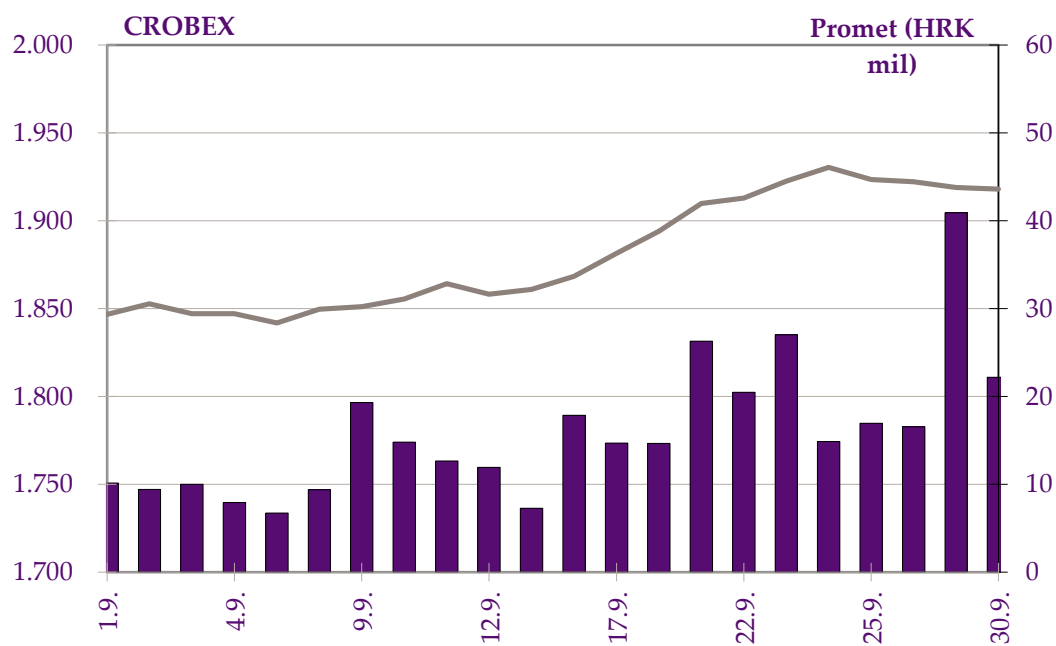
# 1 Trgovina

## 1.1 Općenite karakteristike

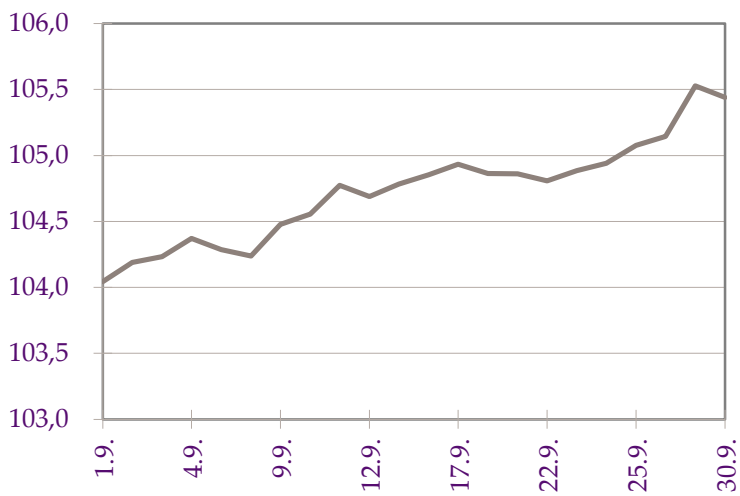
	Kolovoz	Rujan	% promjene
<b>Promet unutar knjige ponuda</b>			
Dionice	168.417.034	322.285.238	91,4%
Obveznice	17.343.730	57.552.667	231,8%
Prava	0	0	-
Komercijalni zapisi	0	0	-
Strukturirani proizvodi	3.397.697	6.549.444	92,8%
Blok promet dionica	2.180.000	29.973.549	1274,9%
Blok promet obveznica	35.758.800	20.423.243	-42,9%
<b>Sveukupni promet</b>	<b>227.097.261</b>	<b>436.784.142</b>	<b>92,3%</b>
<b>Volumen unutar knjige ponuda</b>			
Dionice	1.532.080	3.230.381	110,8%
Obveznice	4.388.657	12.937.064	194,8%
Prava	0	0	-
Komercijalni zapisi	0	0	-
Strukturirani proizvodi	100.387	612.337	510,0%
Blok volumen dionica	10.000	117.294	1072,9%
Blok volumen obveznica	34.400.000	10.968.531	-68,1%
<b>Sveukupni volumen</b>	<b>40.431.124</b>	<b>27.865.607</b>	<b>-31,1%</b>
<b>OTC transakcije</b>			
Promet	2.096.183.912	1.918.824.571	-8,5%
Volumen	1.179.171.472	1.258.601.192	6,7%
Broj transakcija	231	225	-2,6%
CROBEX <sup>®</sup>	1.850,73	1.918,06	3,6%
CROBEX10 <sup>®</sup>	1.043,99	1.090,64	4,5%
CROBEXplus <sup>®</sup>	961,37	1.003,06	4,3%
CROBEXindustrija <sup>®</sup>	931,28	982,63	5,5%
CROBEXkonstrukt <sup>®</sup>	496,00	554,73	11,8%
CROBEXnutris <sup>®</sup>	833,93	861,15	3,3%
CROBEXtr <sup>®</sup>	1.068,45	1.109,65	3,9%
CROBEXtransport <sup>®</sup>	1.333,96	1.382,66	3,7%
CROBEXturist <sup>®</sup>	2.192,30	2.071,51	-5,5%
CROBIS <sup>®</sup>	104,0869	105,4409	1,3%
CROBIStr <sup>®</sup>	133,8186	136,1125	1,7%
Ukupni broj transakcija	13.819	23.701	71,5%
Broj aktivnih vrijednosnih papira	207	208	0,5%
Broj dana trgovanja	19	22	15,8%

(Tržišna kapitalizacija u milijunima kuna)

	Kolovoz	Rujan	% promjene
<b>Tržišna kapitalizacija</b>			
Dionice	130.690,9	137.051,9	4,9%
Obveznice	71.110,1	71.991,5	1,2%
Strukturirani vrijednosni papiri	766,6	289,4	-62,2%
<b>Ukupno</b>	<b>202.567,6</b>	<b>209.332,8</b>	<b>3,3%</b>
<b>Prosječni dnevni</b>			
Promet	11.952.487	19.853.825	66,1%
Volumen	2.127.954	1.266.619	-40,5%
Broj transakcija	727	1.077	48,1%



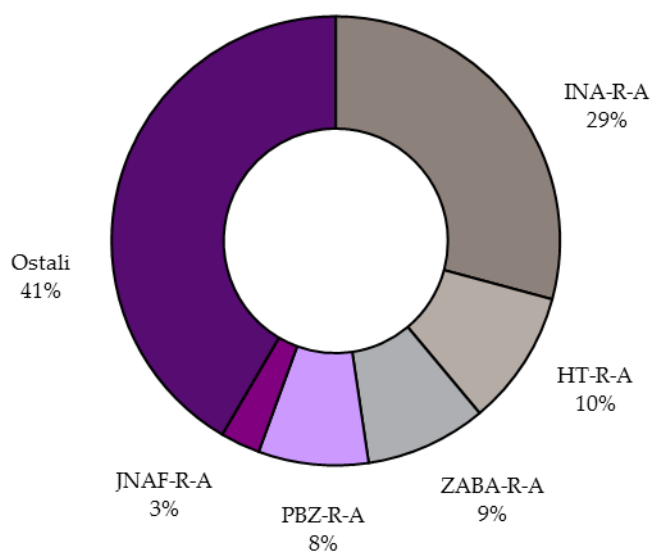
Slika 1: Kretanje indeksa CROBEX® i prometa dionicama



Slika 2: Kretanje obvezničkog indeksa CROBIS®

## 1.2 Dionice s najvećom tržišnom kapitalizacijom

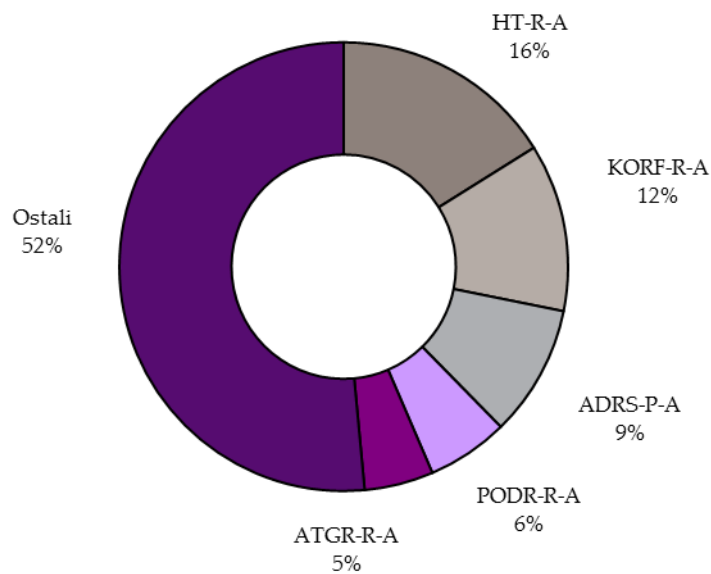
	Oznaka	Izdavatelj	Tržišna kapitalizacija (HRK mil)	Udjel (%)	Kumulativ (%)
1	INA-R-A	Ina d.d.	40.000,0	29,2	29,2
2	HT-R-A	HT d.d.	13.333,9	9,7	38,9
3	ZABA-R-A	Zagrebačka banka d.d.	11.977,0	8,7	47,7
4	PBZ-R-A	PBZ d.d.	10.872,6	7,9	55,6
5	JNAF-R-A	Janaf d.d.	3.929,9	2,9	58,5
6	ADRS-R-A	Adris grupa d.d.	3.500,2	2,6	61,0
7	ATGR-R-A	Atlantic Grupa d.d.	3.434,3	2,5	63,5
8	LEDO-R-A	Ledo d.d.	2.699,7	2,0	65,5
9	RIVP-R-A	VALAMAR RIVIERA d.d.	2.290,7	1,7	67,2
10	ADRS-P-A	Adris grupa d.d.	2.282,2	1,7	68,8
		Ostali	42.731,3	31,2	100,0
		<b>Ukupno</b>	<b>137.051,9</b>		



Slika 3: Struktura tržišne kapitalizacije

### 1.3 Dionice s najvećim prometom

	Oznaka	Izdavatelj	Promet (HRK)	Udjel (%)	Kumulativ (%)
1	HT-R-A	HT d.d.	51.895.580	16,1	16,1
2	KORF-R-A	Valamar Adria Holding d.d.	38.914.571	12,1	28,2
3	ADRS-P-A	Adris grupa d.d.	30.544.220	9,5	37,7
4	PODR-R-A	Podravka d.d.	18.946.982	5,9	43,5
5	ATGR-R-A	Atlantic Grupa d.d.	16.032.999	5,0	48,5
6	ADPL-R-A	AD Plastik d.d.	10.286.385	3,2	51,7
7	HUPZ-R-A	HUP - Zagreb d.d.	9.282.754	2,9	54,6
8	SNHO-R-A	SN holding d.d.	8.906.428	2,8	57,3
9	HMST-R-A	Hoteli Maestral d.d.	7.687.467	2,4	59,7
10	ERNT-R-A	Ericsson Nikola Tesla d.d.	7.431.601	2,3	62,0
		Ostali	122.356.251	38,0	100,0
		<b>Ukupno</b>	<b>322.285.238</b>		



Slika 4: Struktura prometa dionicama



## 1.4 Promet i tržišna kapitalizacija po sektorima

Oznaka	Sektor	Tržišna kapitalizacija (kn)	Promet (kn)
A	Poljoprivreda, šumarstvo i ribarstvo	1.352.334.824	7.041.640
CA	Proizvodnja prehrambenih proizvoda, pića i duhanskih proizvoda	10.920.232.450	29.933.508
CB	Proizvodnja tekstila, odjeće, kože i srodnih proizvoda	117.246.131	2.604.196
CC	Proizvodnja proizvoda od drva i papira, tiskanje	42.166.616	1.136
CD	Proizvodnja koksa i rafiniranih naftnih proizvoda	40.000.000.000	3.952.070
CE	Proizvodnja kemikalija i kemijskih proizvoda	340.475.293	3.404.221
CF	Proizvodnja osnovnih farmaceutskih proizvoda i farmaceutskih pripravaka	108.751.879	235.716
CG	Proizvodnja proizvoda od gume i plastike te proizvodnja ostalih nemetalnih mineralnih proizvoda	206.205.869	3.306
CH	Proizvodnja osnovnih metala i proizvodnja izrađenih metalnih proizvoda, osim strojeva i opreme	55.240.042	0
CI	Proizvodnja računala te elektroničkih i optičkih proizvoda	1.907.147.941	8.766.303
CJ	Proizvodnje električne opreme	2.385.779.388	8.180.907
CK	Proizvodnja strojeva i opreme d.n.	0	0
CL	Proizvodnja transportne opreme	626.315.247	10.287.451
CM	Ostala prerađivačka industrija, popravak i instaliranje strojeva i opreme	95.827.641	32.800
E	Opskrba vodom; uklanjanje otpadnih voda, gospodarenje otpadom	0	0
F	Građevinarstvo	389.294.077	4.973.291
G	Trgovina na veliko i na malo; popravak motornih vozila i motocikala	5.005.569.113	18.807.368
H	Prijevoz i skladištenje	6.696.434.143	19.719.899
I	Djelatnosti pružanja smještaja te pripreme i usluživanja hrane	12.876.195.629	45.113.517
JA	Izdavačke djelatnosti, filmska djelatnost i djelatnosti snimanja zvučnih zapisa te djelatnosti emitiranja programa	154.065.876	420
JB	Telekomunikacije	13.349.589.743	51.935.429
K	Financijske djelatnosti i djelatnosti osiguranja	28.056.854.589	8.283.704
L	Poslovanje nekretninama	250.185.075	994.012
MA	Pravne, računovodstvene, upravljačke, arhitektonske djelatnosti i inženjerstvo te tehničko ispitivanje i analiza	11.355.683.343	95.614.041
MB	Znanstveno istraživanje i razvoj	130.978.656	1.344.710
MC	Ostale stručne, znanstvene i tehničke djelatnosti	0	0
N	Administrativne i pomoćne uslužne djelatnosti	11.806.753	20.647
R	Umjetnost, zabava i rekreacija	617.493.600	1.034.947
	<b>UKUPNO</b>	<b>137.051.873.919</b>	<b>322.285.238</b>

## 1.5 Pregled trgovine dionicama

(Cijene i promet u kunama, tržišna kapitalizacija u milijunima kuna)

	Najviša	Najniža	Zadnja	Datum zadnje	Promjena cijene (%)	Volumen	Promet	Tržišna kapitalizacija
<b>Službeno tržište</b>								
ADPL-R-A	133,99	124,90	130,05	30.9.2014	0,81	78.775	10.286.385	546,2
ATGR-R-A	1.032,49	969,00	1.030,00	30.9.2014	4,99	16.134	16.032.999	3.434,3
CROS-P-A	7.425,00	7.412,25	7.412,25	2.9.2014	-0,51	5	37.087	64,9
CROS-R-A	7.413,02	7.350,00	7.413,02	30.9.2014	0,01	92	681.454	2.280,2
DLKV-R-A	18,33	16,05	17,03	30.9.2014	-3,51	53.264	914.295	48,8
HT-R-A	167,00	151,00	162,83	30.9.2014	7,23	323.184	51.895.580	13.333,9
IGH-R-A	184,98	131,50	169,89	30.9.2014	29,19	6.089	969.997	44,9
INA-R-A	4.050,00	3.950,00	4.000,00	30.9.2014	1,21	990	3.952.070	40.000,0
INGR-R-A	2,70	2,00	2,41	30.9.2014	13,68	1.206.854	2.792.827	32,6
KOEI-R-A	773,21	722,00	755,00	29.9.2014	2,72	7.047	5.241.617	1.941,9
LEDO-R-A	8.800,00	8.580,00	8.600,00	29.9.2014	-2,16	241	2.100.458	2.699,7
LKPC-R-A	580,00	515,15	579,88	30.9.2014	7,39	12.005	6.565.762	245,3
MDKA-R-A	12.300,00	8.200,00	12.000,00	29.9.2014	49,07	117	1.171.220	362,3
MGMA-R-A	2,21	1,84	1,84	29.9.2014	-13,62	102.337	206.893	9,0
OPTE-R-A	6,30	5,00	5,56	30.9.2014	11,20	7.256	39.849	15,7
PODR-R-A	349,50	315,02	340,10	30.9.2014	7,29	57.511	18.946.982	1.843,3
PTKM-R-A	33,16	28,45	30,09	30.9.2014	-11,34	39.989	1.215.252	133,5
ULPL-R-A	184,99	175,19	180,00	30.9.2014	-2,17	4.002	716.589	104,4
ULJN-R-A	51,51	40,00	43,00	25.9.2014	7,50	349	14.228	144,3
VART-R-1	31,99	19,61	26,38	30.9.2014	35,21	88.858	2.435.162	58,6
VERN-R-A	54,59	46,17	49,79	30.9.2014	-7,80	4.179	202.606	91,9
VIRO-R-A	373,73	307,12	369,93	26.9.2014	4,80	900	306.825	513,0
<b>Redovito tržište</b>								
ACI-R-A	6.535,00	5.349,00	5.560,00	26.9.2014	-1,07	167	1.034.947	617,5
ADRS-P-A	378,99	297,00	336,40	30.9.2014	11,94	91.005	30.544.220	2.282,2
ADRS-R-A	390,00	330,00	364,00	30.9.2014	10,30	17.785	6.320.635	3.500,2
AGMM-R-A	222,01	222,01	222,01	3.9.2014	0,43	21	4.662	9,2
AMDN-R-A	106,05	95,03	102,10	30.9.2014	-7,16	811	83.058	78,1
ARNT-R-A	370,00	341,00	356,00	30.9.2014	-3,52	8.056	2.846.872	777,0
ATLN-R-A	84,99	66,75	75,00	29.9.2014	11,96	13.450	994.012	250,2
ATLS-R-A	6,20	4,10	6,20	22.9.2014	-10,14	3.390	20.647	11,8
ATPL-R-A	404,87	364,00	385,20	30.9.2014	4,88	14.067	5.369.574	537,6
AUHR-R-A	620,00	466,00	531,00	29.9.2014	-14,35	1.778	944.915	265,5
BD62-R-A	13,29	10,12	12,49	30.9.2014	-2,80	18.053	217.782	9,4
BDMR-R-A	360,00	360,00	360,00	3.9.2014	5,88	10	3.600	35,8
BLKL-R-A	71,02	71,02	71,02	12.9.2014	-5,93	16	1.136	35,5
BLJE-R-A	44,78	39,00	42,55	30.9.2014	1,31	95.314	3.931.516	349,6
BPBA-R-A	6,99	5,19	6,66	29.9.2014	-4,86	7.301	44.676	11,9
BRIN-R-A	19,50	18,01	19,50	30.9.2014	6,56	1.280	23.917	9,9
CHAG-R-A	232,00	200,00	232,00	25.9.2014	18,91	185	40.760	28,0
CKML-R-A	4.200,00	3.333,00	4.200,00	25.9.2014	20,00	565	2.177.936	441,0
DDJH-R-A	46,00	40,00	42,44	30.9.2014	-4,18	55.121	2.351.777	137,4
ERNT-R-A	1.419,80	1.375,00	1.413,00	30.9.2014	2,01	5.338	7.431.601	1.881,6
FMPS-R-A	13,30	12,00	13,30	26.9.2014	5,39	884	11.063	26,6
HBRL-R-A	13,89	7,70	12,40	30.9.2014	61,04	89.423	876.248	178,0
HDEL-R-A	24,00	14,27	22,00	26.9.2014	-18,19	11.356	217.722	13,7
HIMR-R-A	554,98	390,07	470,00	30.9.2014	-14,55	14.037	7.016.210	298,9
HJDR-R-A	68,77	68,77	68,77	10.9.2014	-11,63	180	12.379	7,4
HMAM-R-A	179,99	165,01	175,03	29.9.2014	0,02	1.260	219.106	195,9
HMDN-R-A	88,89	74,98	75,01	30.9.2014	0,04	77	5.956	29,5
HMST-R-A	437,96	239,00	270,00	30.9.2014	-24,77	26.021	7.687.467	139,2
HPB-R-A	852,00	810,01	810,01	30.9.2014	-10,00	157	131.470	481,8

	Najviša	Najniža	Zadnja	Datum zadnje	Promjena cijene (%)	Volumen	Promet	Tržišna kapitalizacija
HPDG-R-A	17,50	17,50	17,50	22.9.2014	-30,00	30	525	6,4
HTCP-R-A	150,00	142,00	150,00	26.9.2014	11,11	1.109	165.870	82,2
HTPK-R-A	65,99	54,50	65,99	30.9.2014	21,08	2.191	135.101	28,2
HTPO-R-A	75,00	66,00	70,00	17.9.2014	6,87	678	49.962	12,3
HUPZ-R-A	1.800,00	1.650,00	1.770,00	30.9.2014	-0,62	5.248	9.282.754	795,1
HZLA-R-A	59,88	53,00	59,40	30.9.2014	12,08	693	39.926	43,1
HZVG-R-A	35,00	25,01	35,00	26.9.2014	125,66	124	3.600	10,6
IKBA-R-A	1.025,00	1.015,00	1.025,00	29.9.2014	4,49	30	30.730	148,6
ILRA-R-A	829,00	680,00	812,00	29.9.2014	12,78	1.176	910.704	202,5
IMZV-R-A	75,00	63,36	75,00	29.9.2014	2,74	502	33.110	16,9
IPKK-R-A	124,00	102,30	103,44	29.9.2014	-17,25	1.992	218.194	74,0
JDBA-R-A	940,05	940,00	940,00	29.9.2014	0,00	1.624	1.526.560	112,4
JDGT-R-A	769,95	726,00	769,95	3.9.2014	6,64	75	55.988	85,3
JDOS-R-A	3.048,32	2.920,00	3.000,00	30.9.2014	2,74	85	254.881	375,0
JDPL-R-A	147,47	119,00	120,00	30.9.2014	-17,78	12.966	1.740.199	196,4
JDTC-R-A	42,90	27,20	35,00	29.9.2014	28,77	4.549	162.416	5,0
JMNC-R-A	88.880,00	79.000,00	88.880,00	24.9.2014	12,51	21	1.731.970	1.966,6
JNAF-R-A	3.948,90	3.099,30	3.899,99	30.9.2014	23,81	414	1.485.930	3.929,9
KABA-R-A	12,00	9,00	12,00	26.9.2014	41,01	7.944	84.548	15,9
KODT-P-A	1.136,00	1.000,00	1.132,00	30.9.2014	6,79	820	875.073	69,5
KODT-R-A	1.275,00	1.075,03	1.273,98	26.9.2014	10,79	1.656	1.968.197	247,4
KOKA-R-A	273,90	240,00	270,00	25.9.2014	12,50	515	128.978	243,9
KORF-R-A	279,00	214,50	276,00	30.9.2014	27,44	155.174	38.914.571	2.061,0
KRAS-R-A	369,87	331,39	360,00	30.9.2014	5,88	4.187	1.453.614	494,5
KSST-R-A	355,00	276,78	297,55	29.9.2014	0,51	1.715	524.563	33,8
KTJV-R-A	17,52	14,11	17,52	30.9.2014	12,02	3.713	60.508	100,3
LKRI-R-A	85,00	72,10	78,49	29.9.2014	7,12	12.872	995.130	469,4
LPLH-R-A	255,00	196,21	239,33	30.9.2014	23,35	10.921	2.342.904	158,5
LRH-R-A	3.898,96	3.315,01	3.696,00	30.9.2014	8,07	1.081	3.815.234	1.118,6
LURA-R-A	340,00	320,02	326,03	26.9.2014	-8,93	424	139.341	978,1
LVCV-R-A	99,99	83,00	85,01	30.9.2014	-0,20	273	24.829	40,7
MAIS-R-A	175,00	120,00	150,00	30.9.2014	31,57	13.658	2.008.689	1.641,7
MLNR-R-A	550,00	500,00	550,00	25.9.2014	0,18	39	20.599	107,5
PBZ-R-A	573,49	500,00	570,00	25.9.2014	9,64	1.609	836.373	10.872,6
PDBA-R-A	204,11	200,01	200,01	25.9.2014	-16,66	43	8.702	133,8
PIKR-R-A	130,00	116,01	125,10	30.9.2014	10,61	1.107	137.407	29,2
PIVK-R-A	271,50	255,01	271,50	30.9.2014	6,26	406	105.389	86,1
PLAG-R-A	3.974,99	3.500,00	3.850,00	30.9.2014	6,94	617	2.279.245	2.103,3
PLCH-R-A	129,99	129,99	129,99	30.9.2014	8,33	57	7.409	16,5
PLJK-R-A	10,00	10,00	10,00	16.9.2014	-2,44	495	4.950	10,6
PUNT-R-A	1,40	1,35	1,40	4.9.2014	40,00	202	282	1,9
QUNE-R-A	10,00	10,00	10,00	17.9.2014	0,00	70	700	22,6
RIZO-R-A	72,74	61,07	68,22	30.9.2014	3,87	19.796	1.334.702	25,5
SAPN-R-A	257,70	206,20	241,00	30.9.2014	17,56	9.416	2.145.604	158,7
SLDM-R-A	20,01	20,01	20,01	2.9.2014	0,05	21	420	104,5
SLPF-R-A	38,99	36,74	38,74	30.9.2014	-2,42	4.862	185.190	129,6
SLRS-R-A	769,70	690,05	730,00	30.9.2014	3,55	889	636.613	450,9
SNBA-R-A	44,95	43,06	44,27	30.9.2014	-1,51	1.381	61.128	40,7
SUNH-R-A	15,02	9,65	15,02	30.9.2014	58,11	18.388	206.816	125,3
THNK-R-A	425,00	390,00	390,00	30.9.2014	-8,23	4.533	1.823.255	73,9
TISK-R-A	210,00	185,00	200,00	30.9.2014	3,23	1.832	357.319	477,3
TKPR-R-A	290,00	290,00	290,00	12.9.2014	-3,33	15	4.350	23,7
TOZ-R-A	42,03	42,01	42,03	18.9.2014	0,05	62	2.606	8,4
TRFM-R-A	159,00	155,00	155,00	26.9.2014	-3,13	68	10.581	5,6
TUHO-R-A	2.400,00	2.160,01	2.399,00	30.9.2014	9,05	1.196	2.687.411	947,0
VDKT-R-A	307,00	219,02	290,00	30.9.2014	31,20	7.412	1.987.270	132,5
VIS-R-A	6,00	6,00	6,00	26.9.2014	-60,00	1.130	6.780	3,1
VLEN-R-B	5,79	4,45	5,79	18.9.2014	23,19	229	1.066	80,2
VPIK-R-A	90,29	80,11	90,29	30.9.2014	5,48	15.246	1.282.823	135,9

	Najviša	Najniža	Zadnja	Datum zadnje	Promjena cijene (%)	Volumen	Promet	Tržišna kapitalizacija
ZABA-R-A	38,50	36,50	37,40	30.9.2014	-0,66	115.085	4.335.384	11.977,0
ZTNJ-R-A	216,49	210,03	215,00	26.9.2014	-0,93	279	59.344	44,2
ZVCV-R-A	149,99	105,01	128,00	30.9.2014	-22,89	2.405	302.942	39,4
ZVZD-R-A	2.980,00	2.750,00	2.859,90	30.9.2014	-4,29	726	2.054.116	286,7
<b>MTP - Fortis</b>								
BCIN-R-A	546,45	487,27	517,11	30.9.2014	-2,43	728	374.713	86,1
BDSS-R-A	339,00	300,00	310,00	23.9.2014	3,33	1.012	322.292	115,4
BRBA-P-A	3.210,00	3.210,00	3.210,00	26.9.2014	6,57	6	19.260	8,2
EPLT-R-A	880,00	880,00	880,00	19.9.2014	0,11	1.140	1.003.200	390,9
FRNK-R-A	490,19	490,19	490,19	29.9.2014	-1,77	35	17.157	209,4
GBRT-R-A	800,00	800,00	800,00	18.9.2014	14,29	5	4.000	54,5
HMNS-R-A	35,00	35,00	35,00	18.9.2014	6,06	100	3.500	57,7
HRDH-R-A	88,00	71,00	81,00	24.9.2014	-11,95	34	2.691	68,3
INFS-R-A	90,00	90,00	90,00	19.9.2014	-14,29	45	4.050	4,8
KOSN-R-A	1.242,77	1.200,00	1.242,77	30.9.2014	12,98	23	28.090	48,7
KOTR-P-A	1.370,00	1.350,00	1.370,00	30.9.2014	-0,51	50	67.930	37,2
KTKA-R-A	488,88	484,00	484,00	15.9.2014	-1,22	13	6.336	16,0
LCDS-R-A	16,41	13,55	16,41	30.9.2014	5,94	1.926	28.672	41,5
MIVA-R-A	231,00	220,11	230,01	17.9.2014	0,00	467	105.493	14,9
PRFC-R-A	22,99	21,20	22,99	30.9.2014	4,22	9.513	208.787	90,0
RIVP-R-A	22,64	17,00	21,50	30.9.2014	20,18	208.922	4.129.579	2.290,7
RZVI-R-A	33,74	32,72	32,72	18.9.2014	-8,73	101	3.306	69,5
SNHO-R-A	269,00	221,00	253,10	30.9.2014	8,14	35.871	8.906.428	675,8
SPNV-R-A	410,00	410,00	410,00	9.9.2014	2,50	80	32.800	26,9
TNPL-R-A	360,00	340,00	340,00	30.9.2014	1,49	357	125.532	213,0
VLHO-R-A	258,00	195,00	258,00	30.9.2014	27,09	24.531	5.546.123	1.705,4
ZEP-R-A	32,00	32,00	32,00	26.9.2014	3,23	60	1.920	2,4

## 1.6 Blok promet dionicama

(cijene i promet u kunama)

	Najviša	Najniža	Volumen	Promet
<b>Službeno tržište</b>				
ADPL-R-A	132,00	132,00	20.000	2.640.000,00
HT-R-A	166,20	166,20	52.000	8.642.400,00
LEDO-R-A	8.700,00	8.700,00	300	2.610.000,00
PODR-R-A	346,00	346,00	10.779	3.729.534,00
<b>Redovito tržište</b>				
ADRS-P-A	361,00	361,00	34.215	12.351.615,00

## 1.7 Pregled trgovine obveznicama

(Sve cijene u % nominalne, promet u kunama)

	Najviša	Najniža	Zadnja	Datum zadnje	Volumen	Promet
<b>Trgovina unutar knjige ponuda</b>						
ATGR-O-169A	107,00	107,00	107,00	18.9.2014	75.000	80.250
FNOI-D-151A	97,51	97,21	97,51	29.9.2014	2.516	18.656
FNOI-D-157A	93,00	88,51	89,55	29.9.2014	2.747	18.595
FNOI-D-161A	90,76	90,01	90,76	29.9.2014	1.497	10.280
FNOI-D-167A	86,51	85,71	86,51	29.9.2014	1.497	9.792
FNOI-D-171A	83,51	82,51	83,51	29.9.2014	1.497	9.434
FNOI-D-177A	81,67	79,51	80,51	29.9.2014	1.563	9.505
FNOI-D-181A	75,00	73,51	74,51	29.9.2014	1.497	8.418
FNOI-D-187A	72,51	71,51	72,51	29.9.2014	1.497	8.179
FNOI-D-191A	68,51	67,51	68,51	29.9.2014	1.497	7.723
FNOI-D-197A	65,51	64,52	65,51	29.9.2014	1.497	7.381
MTEL-O-137A	64,72	50,00	64,72	4.9.2014	20.000	43.659
RHMF-O-15CA	103,80	103,80	103,80	18.9.2014	37.500	38.925
RHMF-O-19BA	108,30	107,85	108,30	22.9.2014	369.600	3.046.142
RHMF-O-203A	116,70	115,50	115,50	30.9.2014	7.047.250	8.177.798
RHMF-O-227E	118,80	116,75	118,80	29.9.2014	920.000	8.255.185
RHMF-O-247E	112,65	111,00	112,65	24.9.2014	4.126.409	35.186.800
RIBA-O-177A	107,00	104,50	106,50	17.9.2014	324.000	2.615.945
<b>Ukupno</b>					<b>12.937.064</b>	<b>57.552.667</b>
<b>Blok promet</b>						
MTEL-O-137A	68,00	64,80	68,00	10.9.2014	5.968.531	15.240.743
RHMF-O-15CA	103,65	103,65	103,65	8.9.2014	5.000.000	5.182.500
<b>Ukupno</b>					<b>10.968.531</b>	<b>20.423.243</b>
<b>SVEUKUPNO OBVEZNICE</b>					<b>23.905.595</b>	<b>77.975.911</b>

## 1.8 Pregled trgovine strukturiranim proizvodima

(Cijene i promet u kunama, tržišna kapitalizacija u milijunima kuna)

	Najviša	Najniža	Zadnja	Datum zadnje	Promjena cijene (%)	Volumen	Promet	Tržišna kapitalizacija
<b>Redovito tržište</b>								
EGB-S-LBU6	42,00	38,00	42,00	26.9.2014	10,5	20	800	10,5
EGB-S-LDX8	123,20	98,20	104,40	23.9.2014	20,8	1.688	183.291	26,1
EGB-S-LDXC	67,45	27,90	31,50	30.9.2014	-42,2	12.951	504.259	7,9
EGB-S-LDXD	91,00	67,00	70,80	30.9.2014	-16,8	917	73.090	17,7
EGB-S-LGD6	101,10	54,50	55,60	30.9.2014	-44,3	8.718	605.057	5,6
EGB-S-LGD8	137,90	128,80	128,80	17.9.2014	-16,3	200	26.670	12,9
EGB-S-LHT4	36,81	29,23	36,81	29.9.2014	48,9	14.500	490.155	0,9
EGB-S-LNG4	2,70	1,30	2,40	29.9.2014	-7,7	419.324	813.374	6,0
EGB-S-LNG5	5,40	4,40	5,30	29.9.2014	-5,4	14.924	73.605	13,3
EGB-S-LSL8	9,00	6,00	6,00	19.9.2014	-55,2	28.471	241.255	3,0
EGB-S-LSP5	28,10	27,50	28,10	18.9.2014	3,7	24	667	28,1
EGB-S-LSP6	22,30	21,70	22,15	22.9.2014	3,5	25	553	22,2
EGB-S-LSP7	17,00	14,20	14,20	26.9.2014	-8,4	3.938	60.911	14,2

	Najviša	Najniža	Zadnja	Datum zadnje	Promjena cijene (%)	Volumen	Promet	Tržišna kapitalizacija
EGB-S-LSP8	11,10	8,40	9,20	30.9.2014	3,4	12.400	117.430	9,2
EGB-S-LWL4	84,60	55,70	63,00	23.9.2014	-21,1	5.530	382.627	15,8
EGB-S-LWL5	108,15	88,10	108,15	17.9.2014	7,1	600	60.880	27,0
EGB-S-LWL7	63,40	51,80	63,40	30.9.2014	22,4	374	21.803	15,9
EGB-S-SBU8	36,00	32,50	34,40	5.9.2014	8,2	1.378	45.504	8,6
EGB-S-SDX9	91,10	66,10	81,65	23.9.2014	-22,3	6.525	526.882	20,4
EGB-S-SDXA	78,90	42,80	74,60	30.9.2014	-9,0	25.480	1.478.123	18,7
EGB-S-SDXB	98,80	95,10	97,60	11.9.2014	-31,3	316	30.817	24,4
EGB-S-SGD6	112,50	112,50	112,50	8.9.2014	19,3	100	11.250	11,3
EGB-S-SHT3	25,94	17,19	19,00	30.9.2014	-38,1	8.122	186.017	0,3
EGB-S-SNG3	10,10	10,00	10,10	3.9.2014	0,0	27	272	25,3
EGB-S-SNG4	8,60	8,50	8,60	3.9.2014	2,4	15	129	21,5
EGB-S-SNG5	5,90	4,50	4,50	30.9.2014	-10,0	12.832	66.369	11,3
EGB-S-SSP7	9,50	6,40	9,50	30.9.2014	17,3	20.029	155.177	9,5
EGB-S-SSP8	15,80	12,50	15,80	29.9.2014	17,0	11.235	160.850	15,8
EGB-S-SWL8	51,50	43,50	45,20	30.9.2014	-12,2	337	15.926	11,3
<b>MTP - Alter</b>								
EGB-S-LDX5	182,30	182,30	182,30	23.9.2014	24,2	700	127.610	45,6
EGB-S-LDX6	165,30	147,80	165,30	11.9.2014	23,1	151	22.335	41,3
EGB-S-LDX7	151,20	136,00	144,20	15.9.2014	15,3	460	64.450	36,1
EGB-S-LSP3	39,90	39,40	39,90	18.9.2014	20,2	12	476	39,9
EGB-S-LSP4	34,00	33,60	34,00	18.9.2014	5,6	12	406	34,0
EGB-S-SGD5	233,05	233,05	233,05	11.9.2014	23,1	1	233	23,3
EGB-S-SWL4	193,25	193,25	193,25	11.9.2014	23,3	1	193	48,3

## 1.9 Pregled OTC trgovine

(cijene su izražene u % nominalne, a promet u kunama)

	Najviša	Najniža	Zadnja	Datum zadnje	Volumen	Promet
FNOI-D-151A	97,28	97,26	97,28	11.9.2014	3.784	28.045
FNOI-D-157A	93,11	93,09	93,09	11.9.2014	17.425	123.483
FNOI-D-161A	89,07	89,01	89,01	11.9.2014	17.425	118.070
FNOI-D-167A	85,25	85,15	85,15	11.9.2014	17.425	112.949
FNOI-D-171A	81,55	81,41	81,41	11.9.2014	17.425	108.000
FNOI-D-177A	78,06	77,90	77,90	11.9.2014	17.425	103.341
FNOI-D-181A	74,68	74,49	74,49	11.9.2014	17.425	98.811
FNOI-D-187A	71,49	71,27	71,27	11.9.2014	17.425	94.549
FNOI-D-191A	68,39	68,15	68,15	11.9.2014	17.425	90.405
FNOI-D-197A	65,47	65,21	65,21	11.9.2014	17.425	86.506
HP-O-155A	103,45	103,45	103,45	30.9.2014	755.000	781.048
HUPZ-R-A	1.750,00	1.550,00	1.750,00	18.9.2014	1.704	2.981.200
LEDO-R-A	8.750,68	8.600,00	8.600,00	30.9.2014	1.922	16.552.103
RHMF-O-157A	103,10	102,90	102,95	25.9.2014	2.500.000	19.613.829
RHMF-O-15CA	103,84	103,60	103,82	30.9.2014	368.760.000	382.748.860
RHMF-O-167A	106,15	105,70	106,15	30.9.2014	517.041.000	547.033.810
RHMF-O-172A	104,42	104,30	104,41	25.9.2014	120.017.000	125.294.335
RHMF-O-17BA	109,90	109,00	109,90	30.9.2014	65.593.000	71.542.122
RHMF-O-19BA	109,45	107,00	109,10	30.9.2014	30.218.456	249.648.617
RHMF-O-203A	116,75	115,10	115,20	30.9.2014	96.000.000	110.789.100
RHMF-O-203E	115,60	113,35	115,60	29.9.2014	12.781.500	111.328.837
RHMF-O-227E	118,85	115,75	118,85	29.9.2014	3.280.000	29.301.307
RHMF-O-247E	113,85	110,80	113,60	30.9.2014	27.491.000	235.653.494
RIBA-O-17BA	104,55	103,80	104,50	22.9.2014	14.000.000	14.591.750
<b>Ukupno</b>					<b>1.258.601.192</b>	<b>1.918.824.571</b>

## 1.10 Dionice s najvećim porastom cijene

Oznaka	Izdavatelj	Kolovoz 2014.		Rujan 2014.		% promjene
		Cijena	Datum	Cijena	Datum	
HZVG-R-A	Hoteli Živogošće d.d.	15,51	25.8.2014	35,00	26.9.2014	125,66
HBRL-R-A	Hoteli Brela d.d.	7,05	1.8.2014	12,40	30.9.2014	75,89
ILRA-R-A	Ilijija d.d.	517,50	14.8.2014	812,00	29.9.2014	56,91
PIVK-R-A	PIK-Vinkovci d.d.	176,10	1.8.2014	271,50	30.9.2014	54,17
JDTC-R-A	Jadran d.d.	23,00	6.8.2014	35,00	29.9.2014	52,17
SUNH-R-A	Sunčani Hvar d.d.	10,03	1.8.2014	15,02	30.9.2014	49,75
MDKA-R-A	Medika d.d.	8.050,00	28.8.2014	12.000,00	29.9.2014	49,07
KABA-R-A	Karlovačka banka d.d.	8,51	19.8.2014	12,00	26.9.2014	41,01
VART-R-1	Varteks d. d.	19,50	1.8.2014	26,38	30.9.2014	35,28
ATLN-R-A	Excelsa nekretnine d.d.	56,00	1.8.2014	75,00	29.9.2014	33,93
VLHO-R-A	Valamar grupa d.d.	194,00	1.8.2014	258,00	30.9.2014	32,99
HTPK-R-A	HTP Korčula d.d.	49,98	13.8.2014	65,99	30.9.2014	32,03
KODT-R-A	Končar - distributivni i specijalni transformatori d.d.	971,00	4.8.2014	1.273,98	26.9.2014	31,20
VDKT-R-A	Viadukt d.d.	223,00	1.8.2014	290,00	30.9.2014	30,04
KORF-R-A	Valamar Adria Holding d.d.	213,00	1.8.2014	276,00	30.9.2014	29,58

## 1.11 Dionice s najvećim padom cijene

Oznaka	Izdavatelj	Kolovoz 2014.		Rujan 2014.		% promjene
		Cijena	Datum	Cijena	Datum	
VIS-R-A	Vis d.d.	15,00	29.8.2014	6,00	26.9.2014	-60,00
HMST-R-A	Hoteli Maestral d.d.	348,99	1.8.2014	270,00	30.9.2014	-22,63
HIMR-R-A	Imperial d.d.	604,99	1.8.2014	470,00	30.9.2014	-22,31
HDEL-R-A	Hidroelektra niskogradnja d.d.	26,90	8.8.2014	22,00	26.9.2014	-18,22
IPKK-R-A	Termes grupa d.d.	125,00	1.8.2014	103,44	29.9.2014	-17,25
PTKM-R-A	Petrokemija d.d.	36,01	1.8.2014	30,09	30.9.2014	-16,44
INFS-R-A	Infosistem d.d.	105,00	28.8.2014	90,00	19.9.2014	-14,29
BD62-R-A	Badel 1862 d.d.	14,55	4.8.2014	12,49	30.9.2014	-14,16
AMDN-R-A	Apartmani Medena d.d.	117,00	13.8.2014	102,10	30.9.2014	-12,74
JDPL-R-A	Jadroplov d.d.	137,51	1.8.2014	120,00	30.9.2014	-12,73
THNK-R-A	Tehnika d.d.	438,00	1.8.2014	390,00	30.9.2014	-10,96
LURA-R-A	Dukat d.d.	357,99	1.8.2014	326,03	26.9.2014	-8,93
DLKV-R-A	Dalekovod d.d.	18,66	1.8.2014	17,03	30.9.2014	-8,74
OPTE-R-A	OT-Optima telekom d.d.	6,05	8.8.2014	5,56	30.9.2014	-8,10
ZVCV-R-A	Zvečevo d.d.	139,00	1.8.2014	128,00	30.9.2014	-7,91
HRDH-R-A	Hrvatski duhani d.d.	87,00	4.8.2014	81,00	24.9.2014	-6,90

## 2 Članovi

### 2.1 Rang lista članova prema prometu dionica

Rang	Član	Promet dionica (HRK)	Udjel (%)
1	Interkapital vrijednosni papiri d.o.o.	170.777.829	24,24
2	Erste&Steiermarkische Bank d.d.	150.120.680	21,31
3	Fima vrijednosnice d.o.o.	84.077.712	11,93
4	Zagrebačka banka d.d.	65.213.224	9,26
5	HITA vrijednosnice d.d.	59.910.796	8,50
6	Agram brokeri d.d.	46.670.337	6,62
7	Privredna banka Zagreb d.d.	38.531.560	5,47
8	Raiffeisenbank Austria d.d.	21.687.002	3,08
9	Hypo Alpe-Adria-Bank d.d.	13.123.243	1,86
10	Croatia banka d.d.	12.210.809	1,73

### 2.2 Rang lista članova prema prometu strukturiranih proizvoda

Rang	Član	Promet strukturiranih proizvoda (HRK)	Udjel (%)
1	Erste&Steiermarkische Bank d.d.	7.333.086	55,98
2	Privredna banka Zagreb d.d.	2.262.393	17,27
3	HITA vrijednosnice d.d.	1.363.654	10,41
4	Fima vrijednosnice d.o.o.	894.492	6,83
5	Agram brokeri d.d.	857.349	6,55
6	Antea brokeri d.o.o.	214.750	1,64
7	Interkapital vrijednosni papiri d.o.o.	143.197	1,09
8	Zagrebačka banka d.d.	29.967	0,23

### 2.3 Rang lista članova prema prometu obveznica

Rang	Član	Promet obveznica (HRK)	Udjel (%)
1	Privredna banka Zagreb d.d.	37.463.682	24,02
2	Raiffeisenbank Austria d.d.	36.797.284	23,60
3	HITA vrijednosnice d.d.	26.208.736	16,81
4	Erste&Steiermarkische Bank d.d.	24.022.234	15,40
5	Interkapital vrijednosni papiri d.o.o.	18.150.165	11,64
6	Zagrebačka banka d.d.	13.212.047	8,47
7	Hypo Alpe-Adria-Bank d.d.	37.508	0,02
8	Croatia banka d.d.	31.953	0,02
9	Fima vrijednosnice d.o.o.	17.524	0,01
10	Antea brokeri d.o.o.	5.985	0,00



## 2.4 Rang lista članova prema ukupnom prometu

Rang	Član	Ukupni promet (HRK)	Udjel (%)
1	Interkapital vrijednosni papiri d.o.o.	189.071.190	21,64
2	Erste&Steiermärkische Bank d.d.	181.476.001	20,77
3	HITA vrijednosnice d.d.	87.483.186	10,01
4	Fima vrijednosnice d.o.o.	84.989.729	9,73
5	Zagrebačka banka d.d.	78.455.237	8,98
6	Privredna banka Zagreb d.d.	78.257.635	8,96
7	Raiffeisenbank Austria d.d.	58.484.286	6,69
8	Agram brokeri d.d.	47.527.686	5,44
9	Hypo Alpe-Adria-Bank d.d.	13.160.751	1,51
10	Croatia banka d.d.	12.242.761	1,40

## 2.5 Popis dionica koje imaju specijaliste

R.br.	Dionica	Izdavatelj	Specijalist
1	ADPL-R-A	AD Plastik d.d.	Erste&Steiermärkische Bank d.d.
2	ADPL-R-A	AD Plastik d.d.	Interkapital vrijednosni papiri d.o.o.
3	ATGR-R-A	Atlantic Grupa d.d.	Raiffeisenbank Austria d.d.
4	ATGR-R-A	Atlantic Grupa d.d.	Zagrebačka banka d.d.
5	DDJH-R-A	Đuro Đaković Holding d.d.	Erste&Steiermärkische Bank d.d.
6	HT-R-A	Hrvatski Telekom d.d.	Erste&Steiermärkische Bank d.d.
7	HT-R-A	Hrvatski Telekom d.d.	Interkapital vrijednosni papiri d.o.o.
8	LEDO-R-A	Ledo d.d.	Erste&Steiermärkische Bank d.d.
9	LEDO-R-A	Ledo d.d.	Raiffeisenbank Austria d.d.
10	PODR-R-A	Podravka d.d.	Interkapital vrijednosni papiri d.o.o.
11	PODR-R-A	Podravka d.d.	Zagrebačka banka d.d.
12	ULPL-R-A	Uljanik Plovidba d.d.	Raiffeisenbank Austria d.d.