



ZAGREBAČKA BURZA  
THE ZAGREB STOCK EXCHANGE

## Mjesečni izvještaj Travanj 2014.

Travanjski promet unutar knjige ponuda na Zagrebačkoj burzi bio je -30% slabiji nego mjesec ranije, od čega je -19% manji promet dionicama. Međutim, značajno povećan blok-promet dionicama ipak je zadržao ukupni promet na +3,6% većoj razini nego u ožujku.

Dionički indeksi uglavnom su korigirani, u rasponu od -1,5% (CROBEX10) do čak -11% (CROBEXkonstrukt), a rasli su jedino CROBEXnutris (+1,9%) te CROBEXturist (+16,3%).

Zagrebačka burza d.d. i Središnje klirinško depozitarno društvo d.d. u travnju su najavili skraćivanje standardnog roka namire za jedan dan, a primjena će započeti u listopadu, istodobno s još 15 europskih zemalja.

Cilj skraćivanja roka namire jest povećanje učinkovitosti trgovanja i pratećih operativnih aktivnosti, ali i harmoniziranje s europskim trendovima kako bi se postigao veći stupanj integriranosti unutar Unije i omogućio nesmetani protok kapitala.

Zagreb, svibanj 2014. godine

Ovu publikaciju pripremila je i izdala Zagrebačka burza d.d., Zagreb, Ivana Lučića 2a/22 (dalje: Burza).

Publikacija ima za svrhu informiranje javnosti i ne može se ni na koji način smatrati ponudom ili pozivom na kupnju odnosno savjetom o trgovanju ili ulaganju u financijske instrumente niti mišljenjem o povoljnosti ili nepovoljnosti pribavljanja ili prodaje bilo kojeg financijskog instrumenta koji se u njoj navodi, te ista ne može služiti kao zamjena za vlastitu prosudbu i procjenu bilo kojeg korisnika ove publikacije.

Burza ne odgovara za štetu nastalu posljedično korištenju podataka iz ove publikacije.

Burza dozvoljava daljnje korištenje podataka iz ove publikacije uz obavezno navođenje izvora

Copyright © 2014. Zagrebačka burza d.d.

Zagreb

Ivana Lučića 2a/22

Sva prava pridržana.

# Sadržaj:

<b>1</b>	<b>TRGOVINA.....</b>	<b>1</b>
1.1	OPĆENITE KARAKTERISTIKE .....	1
1.2	DIONICE S NAJVEĆOM TRŽIŠNOM KAPITALIZACIJOM .....	3
1.3	DIONICE S NAJVEĆIM PROMETOM .....	4
1.4	PROMET I TRŽIŠNA KAPITALIZACIJA PO SEKTORIMA .....	5
1.5	PREGLED TRGOVINE DIONICAMA .....	6
1.6	BLOK PROMET DIONICAMA .....	8
1.7	PREGLED TRGOVINE OBVEZNICAMA .....	8
1.8	PREGLED TRGOVINE STRUKTURIRANIM PROIZVODIMA.....	9
1.9	PREGLED OTC TRGOVINE.....	10
1.10	DIONICE S NAJVEĆIM PORASTOM CIJENE.....	11
1.11	DIONICE S NAJVEĆIM PADOM CIJENE.....	11
<b>2</b>	<b>ČLANOVI.....</b>	<b>12</b>
2.1	RANG LISTA ČLANOVA PREMA PROMETU DIONICA .....	12
2.2	RANG LISTA ČLANOVA PREMA PROMETU STRUKTURIRANIH PROIZVODA.....	12
2.3	RANG LISTA ČLANOVA PREMA PROMETU OBVEZNICA .....	12
2.4	RANG LISTA ČLANOVA PREMA UKUPNOM PROMETU .....	13



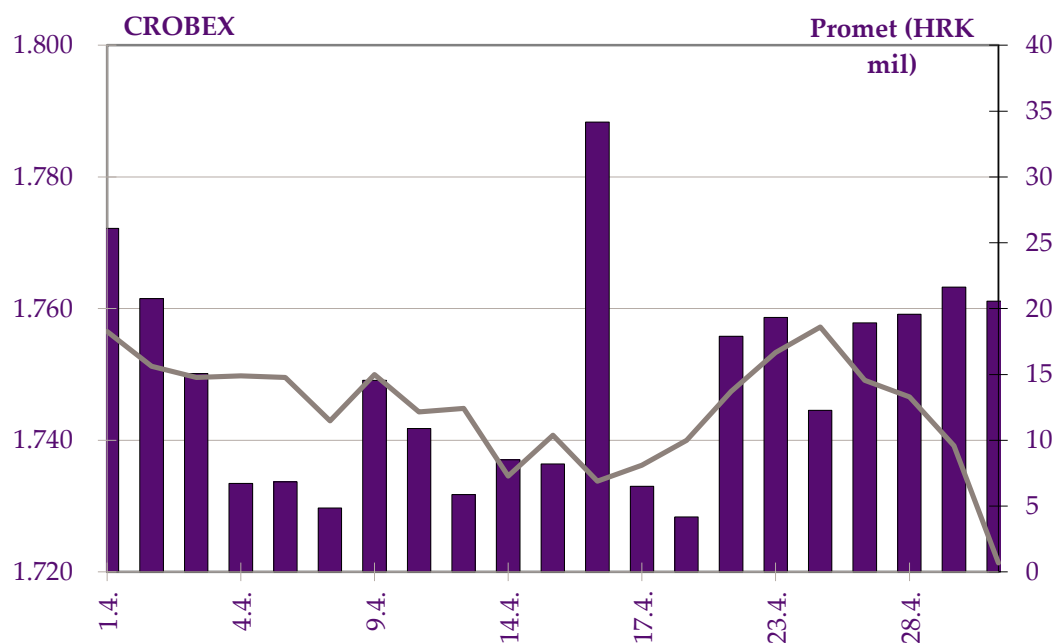
# 1 Trgovina

## 1.1 Općenite karakteristike

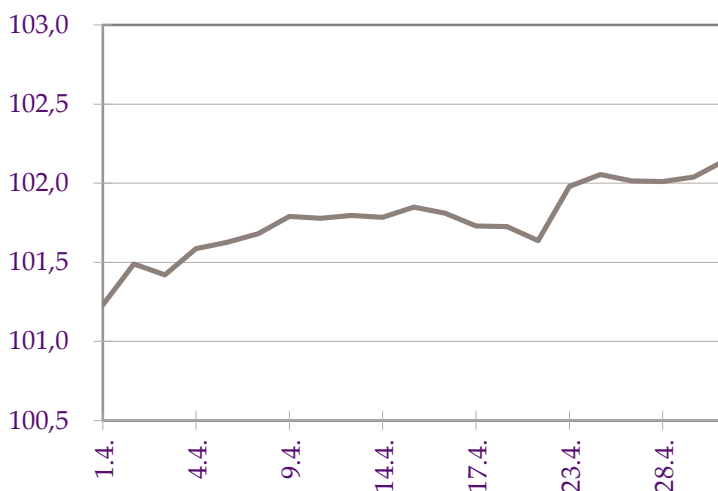
	Ožujak	Travanj	% promjene
<b>Promet unutar knjige ponuda</b>	<b>299.364.597</b>	<b>209.462.296</b>	<b>-30,0%</b>
Dionice	243.964.448	197.068.143	-19,2%
Obveznice	16.388.846	12.394.153	-24,4%
Prava	683	0	-
Komerrijalni zapisi	0	0	-
Strukturirani proizvodi	10.974.109	6.645.641	-39,4%
Blok promet dionica	12.806.140	106.271.299	729,8%
Blok promet obveznica	47.139.689	20.810.000	-55,9%
<b>Sveukupni promet</b>	<b>331.273.915</b>	<b>343.189.237</b>	<b>3,6%</b>
<b>Volumen unutar knjige ponuda</b>			
Dionice	2.883.541	1.837.409	-36,3%
Obveznice	3.573.764	4.327.459	21,1%
Prava	683	0	-
Komerrijalni zapisi	0	0	-
Strukturirani proizvodi	445.574	259.438	-41,8%
Blok volumen dionica	64.190	320.184	398,8%
Blok volumen obveznica	14.550.000	20.000.000	37,5%
<b>Sveukupni volumen</b>	<b>21.517.752</b>	<b>26.744.490</b>	<b>24,3%</b>
<b>OTC transakcije</b>			
Promet	1.648.509.342	1.858.471.936	12,7%
Volumen	1.113.332.103	1.129.490.028	1,5%
Broj transakcija	236	218	-7,6%
CROBEX®	1.758,44	1.721,39	-2,1%
CROBEX10®	985,20	970,79	-1,5%
CROBEXplus®	934,42	892,08	-4,5%
CROBEXindustrija®	982,08	879,77	-10,4%
CROBEXkonstrukt®	635,64	565,55	-11,0%
CROBEXnutris®	824,32	840,22	1,9%
CROBEXtr®	984,88	964,13	-2,1%
CROBEXtransport®	1.302,62	1.191,31	-8,5%
CROBEXturist®	1.361,39	1.582,86	16,3%
CROBIS®	101,31	102,14	0,8%
CROBIStr®	127,4673	129,1313	1,3%
Ukupni broj transakcija	20.279	15967	-21,3%
Broj aktivnih vrijednosnih papira	206	208	1,0%
Broj dana trgovanja	21	21	0,0%

(Tržišna kapitalizacija u milijunima kuna)

	Ožujak	Travanj	% promjene
<b>Tržišna kapitalizacija</b>			
Dionice	116.917,1	114.442,2	-2,1%
Obveznice	69.861,0	69.971,7	0,2%
Strukturirani vrijednosni papiri	527,5	612,5	16,1%
Ukupno	187.305,5	185.026,4	-1,2%
<b>Prosječni dnevni</b>			
Promet	15.774.948	16.342.345	3,6%
Volumen	1.024.655	1.273.547	24,3%
Broj transakcija	966	760	-21,3%



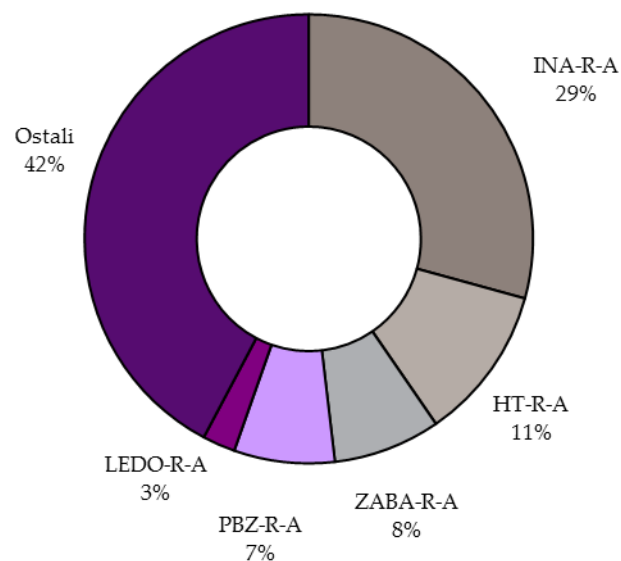
Slika 1: Kretanje indeksa CROBEX® i prometa dionicama



Slika 2: Kretanje obvezničkog indeksa CROBIS®

## 1.2 Dionice s najvećom tržišnom kapitalizacijom

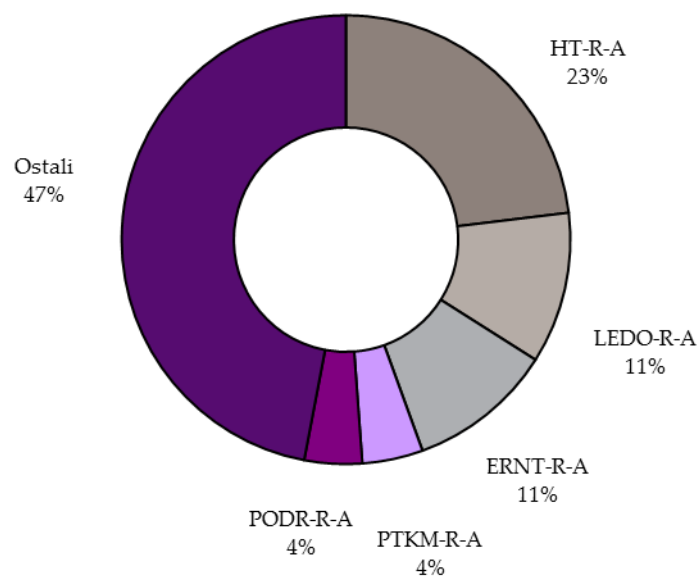
	Oznaka	Izdavatelj	Tržišna kapitalizacija (HRK mil)	Udjel (%)	Kumulativ (%)
1	INA-R-A	Ina d.d.	33.500,0	29,3	29,3
2	HT-R-A	HT d.d.	12.738,6	11,1	40,4
3	ZABA-R-A	Zagrebačka banka d.d.	8.851,5	7,7	48,1
4	PBZ-R-A	PBZ d.d.	8.307,1	7,3	55,4
5	LEDO-R-A	Ledo d.d.	2.702,9	2,4	57,8
6	ATGR-R-A	Atlantic Grupa d.d.	2.695,6	2,4	60,1
7	ADRS-R-A	Adris grupa d.d.	2.692,5	2,4	62,5
8	JNAF-R-A	Janaf d.d.	2.474,8	2,2	64,6
9	CROS-R-A	Croatia osiguranje d.d.	2.215,3	1,9	66,6
10	ERNT-R-A	Ericsson Nikola Tesla d.d.	2.142,0	1,9	68,4
		Ostali	36.122,1	31,6	100,0
		<b>Ukupno</b>	<b>114.442,2</b>		



Slika 3: Struktura tržišne kapitalizacije

### 1.3 Dionice s najvećim prometom

	Oznaka	Izdavatelj	Promet (HRK)	Udjel (%)	Kumulativ (%)
1	HT-R-A	HT d.d.	45.473.147	23,1	23,1
2	LEDO-R-A	Ledo d.d.	21.512.527	10,9	34,0
3	ERNT-R-A	Ericsson Nikola Tesla d.d.	20.641.979	10,5	44,5
4	PTKM-R-A	Petrokemija d.d.	8.621.803	4,4	48,8
5	PODR-R-A	Podravka d.d.	8.179.382	4,2	53,0
6	ADRS-P-A	Adris grupa d.d.	7.317.195	3,7	56,7
7	KORF-R-A	Valamar Adria Holding d.d.	6.446.858	3,3	60,0
8	ADRS-R-A	Adris grupa d.d.	5.057.095	2,6	62,5
9	ADPL-R-A	AD Plastik d.d.	4.997.034	2,5	65,1
10	CKML-R-A	Čakovečki mlinovi d.d.	4.201.489	2,1	67,2
		Ostali	64.619.635	32,8	100,0
		<b>Ukupno</b>	<b>197.068.143</b>		



Slika 4: Struktura prometa dionicama



## 1.4 Promet i tržišna kapitalizacija po sektorima

Oznaka	Sektor	Tržišna kapitalizacija (kn)	Promet (kn)
A	Poljoprivreda, šumarstvo i ribarstvo	1.192.190.724	5.161.742
CA	Proizvodnja prehrambenih proizvoda, pića i duhanskih proizvoda	10.088.981.855	38.146.871
CB	Proizvodnja tekstila, odjeće, kože i srodnih proizvoda	105.358.082	547.640
CC	Proizvodnja proizvoda od drva i papira, tiskanje	42.165.308	4.437
CD	Proizvodnja koksa i rafiniranih naftnih proizvoda	33.500.000.000	3.274.956
CE	Proizvodnja kemikalija i kemijskih proizvoda	444.917.414	9.910.117
CF	Proizvodnja osnovnih farmaceutskih proizvoda i farmaceutskih pripravaka	91.409.140	74.113
CG	Proizvodnja proizvoda od gume i plastike te proizvodnja ostalih nemetalnih mineralnih proizvoda	159.225.130	1.786
CH	Proizvodnja osnovnih metala i proizvodnja izrađenih metalnih proizvoda, osim strojeva i opreme	92.896.132	0
CI	Proizvodnja računala te elektroničkih i optičkih proizvoda	2.166.254.467	21.148.879
CJ	Proizvodnje električne opreme	2.045.078.848	4.821.410
CK	Proizvodnja strojeva i opreme d.n.	0	0
CL	Proizvodnja transportne opreme	547.981.356	4.997.034
CM	Ostala prerađivačka industrija, popravak i instaliranje strojeva i opreme	101.968.733	1.150
E	Opskrba vodom; uklanjanje otpadnih voda, gospodarenje otpadom	0	0
F	Građevinarstvo	438.687.738	4.611.804
G	Trgovina na veliko i na malo; popravak motornih vozila i motocikala	3.931.596.801	5.384.204
H	Prijevoz i skladištenje	4.805.821.805	7.413.805
I	Djelatnosti pružanja smještaja te pripreme i usluživanja hrane	10.265.941.688	9.445.514
JA	Izdavačke djelatnosti, filmska djelatnost i djelatnosti snimanja zvučnih zapisa te djelatnosti emitiranja programa	143.571.433	1.008
JB	Telekomunikacije	12.753.244.869	45.576.709
K	Financijske djelatnosti i djelatnosti osiguranja	22.554.637.068	6.061.275
L	Poslovanje nekretninama	156.782.647	70.862
MA	Pravne, računovodstvene, upravljačke, arhitektonske djelatnosti i inženjerstvo te tehničko ispitivanje i analiza	8.077.110.371	27.218.437
MB	Znanstveno istraživanje i razvoj	100.639.736	977.601
MC	Ostale stručne, znanstvene i tehničke djelatnosti	0	0
N	Administrativne i pomoćne uslužne djelatnosti	13.901.500	577
R	Umjetnost, zabava i rekreacija	621.824.940	2.216.213
	<b>UKUPNO</b>	<b>114.442.187.786</b>	<b>197.068.143</b>

## 1.5 Pregled trgovine dionicama

(Cijene i promet u kunama, tržišna kapitalizacija u milijunima kuna)

	Najviša	Najniža	Zadnja	Datum zadnje	Promjena cijene (%)	Volumen	Promet	Tržišna kapitalizacija
<b>Službeno tržište</b>								
ADPL-R-A	113,52	105,75	105,76	30.4.2014	-7,3	45.088	4.997.034	444,1
ATGR-R-A	816,00	763,11	808,44	30.4.2014	5,7	5.096	4.010.141	2.695,6
CROS-P-A	7.400,00	7.350,00	7.400,00	24.4.2014	2,1	28	206.700	64,8
CROS-R-A	7.300,50	7.185,02	7.202,06	30.4.2014	-1,3	150	1.081.492	2.215,3
DLKV-R-A	27,65	23,16	24,40	30.4.2014	-11,8	13.470	343.571	70,0
HT-R-A	167,00	155,50	155,56	30.4.2014	-5,7	278.491	45.473.147	12.738,6
IGH-R-A	172,00	135,00	147,77	30.4.2014	-10,4	910	145.264	39,0
INA-R-A	3.500,00	3.300,42	3.350,00	30.4.2014	-2,9	960	3.274.956	33.500,0
INGR-R-A	3,05	2,38	2,48	30.4.2014	-17,9	512.074	1.419.329	33,6
KOEI-R-A	689,98	641,00	648,50	30.4.2014	-1,0	5.914	3.950.846	1.668,0
LEDO-R-A	8.700,00	8.560,00	8.610,00	30.4.2014	-0,3	2.492	21.512.527	2.702,9
LKPC-R-A	528,00	490,01	499,00	30.4.2014	-4,0	750	378.387	211,1
MDKA-R-A	7.850,00	7.600,00	7.850,00	30.4.2014	5,4	43	334.150	237,0
MGMA-R-A	2,33	1,64	1,64	30.4.2014	-21,5	83.753	174.983	8,0
OPTE-R-A	6,97	5,14	5,20	30.4.2014	-13,3	17.123	103.562	14,7
PODR-R-A	293,94	275,00	282,00	30.4.2014	-1,2	28.272	8.179.382	1.528,4
PTKM-R-A	75,50	50,25	60,00	30.4.2014	-11,8	141.108	8.621.803	266,2
ULPL-R-A	190,00	176,03	181,97	30.4.2014	-5,7	947	174.237	105,5
ULJN-R-A	42,00	40,00	40,00	29.4.2014	-2,4	70	2.813	134,3
VART-R-1	24,70	18,00	18,12	30.4.2014	-26,0	25.290	516.490	40,2
VERN-R-A	47,04	41,00	41,00	30.4.2014	-18,0	1.540	67.518	75,6
VIRO-R-A	528,00	490,00	507,00	30.4.2014	-4,3	877	442.315	703,0
<b>Redovito tržište</b>								
ACI-R-A	5.998,99	4.800,00	5.599,00	24.4.2014	7,7	454	2.216.213	621,8
ADRS-P-A	271,00	261,14	266,00	30.4.2014	1,1	27.612	7.317.195	1.804,6
ADRS-R-A	282,00	266,00	280,00	30.4.2014	1,8	18.258	5.057.095	2.692,5
ARNT-R-A	284,86	219,00	284,51	30.4.2014	29,3	8.289	2.137.216	620,9
ATLN-R-A	51,20	47,00	47,00	30.4.2014	-6,0	1.432	70.862	156,8
ATLS-R-A	7,30	7,30	7,30	10.4.2014	1,0	79	577	13,9
ATPL-R-A	389,00	332,00	333,01	30.4.2014	-13,5	7.051	2.558.902	464,7
AUHR-R-A	345,00	322,00	336,00	28.4.2014	4,3	932	310.464	168,0
BD62-R-A	17,99	13,20	14,12	30.4.2014	-21,5	29.315	457.465	10,6
BLKL-R-A	70,01	70,01	70,01	28.4.2014	-1,4	50	3.501	35,0
BLJE-R-A	43,62	38,68	38,68	30.4.2014	-10,4	52.458	2.169.434	317,8
BPBA-R-A	7,00	6,00	6,40	29.4.2014	6,7	2.002	13.618	11,4
BRIN-R-A	12,40	12,40	12,40	16.4.2014	-3,8	975	12.090	6,3
CHAG-R-A	230,00	230,00	230,00	28.4.2014	9,5	75	17.250	27,7
CKML-R-A	3.300,00	3.200,00	3.250,00	30.4.2014	0,5	1.310	4.201.489	341,3
DDJH-R-A	50,57	36,45	37,95	30.4.2014	-24,9	90.128	3.951.684	122,8
DIOK-R-A	2,64	1,54	2,07	4.4.2014	-28,9	71.419	140.937	8,4
ERNT-R-A	1.630,00	1.599,05	1.608,50	30.4.2014	0,5	12.788	20.641.979	2.142,0
FMP5-R-A	12,20	12,00	12,00	16.4.2014	0,0	28.142	337.714	24,0
FNVC-R-A	46,00	46,00	46,00	24.4.2014	-1,9	25	1.150	28,4
HBRL-R-A	6,99	5,85	6,86	30.4.2014	12,5	22.076	142.896	98,5
HCVT-R-A	265,00	200,20	227,67	30.4.2014	-12,4	3.605	881.663	139,8
HDEL-R-A	49,88	32,74	36,99	30.4.2014	-27,5	6.680	282.769	23,1
HIMR-R-A	375,00	350,00	359,00	30.4.2014	-2,9	817	294.792	228,3
HJDR-R-A	100,00	100,00	100,00	18.4.2014	-16,7	11	1.100	10,7
HMAM-R-A	155,01	155,01	155,01	16.4.2014	0,0	116	17.981	173,5
HMST-R-A	256,75	220,00	220,00	30.4.2014	-6,4	4.017	948.437	113,5
HPB-R-A	851,00	851,00	851,00	22.4.2014	-4,2	10	8.510	506,2
HPDG-R-A	25,00	25,00	25,00	14.4.2014	0,0	200	5.000	9,2

	Najviša	Najniža	Zadnja	Datum zadnje	Promjena cijene (%)	Volumen	Promet	Tržišna kapitalizacija
HTCP-R-A	125,26	125,00	125,00	29.4.2014	-0,2	114	14.263	68,5
HTPK-R-A	45,00	36,80	42,00	29.4.2014	-6,7	1.917	79.358	18,0
HTPO-R-A	48,75	47,50	47,71	24.4.2014	0,4	2.566	122.499	8,4
HUPZ-R-A	1.448,00	1.372,00	1.372,00	30.4.2014	-10,9	690	982.439	616,3
HZLA-R-A	50,00	47,00	47,00	24.4.2014	-9,6	330	16.080	34,1
HZVG-R-A	24,00	21,00	21,00	25.4.2014	-25,0	427	9.873	6,4
IKBA-R-A	1.099,95	1.000,00	1.099,95	17.4.2014	10,0	79	80.530	159,5
IMZV-R-A	70,00	50,00	70,00	23.4.2014	1,6	115	6.595	15,8
INDG-R-A	100,00	90,00	100,00	30.4.2014	0,0	845	82.649	45,2
IPKK-R-A	150,00	131,00	131,00	30.4.2014	-11,2	1.032	149.310	93,7
JAKT-R-A	24,68	17,10	24,32	25.4.2014	43,1	52.795	1.082.992	19,3
JDBA-R-A	950,00	940,00	940,00	28.4.2014	-6,0	353	333.455	112,4
JDGT-R-A	702,00	677,00	700,00	30.4.2014	3,7	97	67.548	77,6
JDOS-R-A	2.880,00	2.650,00	2.650,00	30.4.2014	-8,6	56	154.282	331,3
JDPL-R-A	166,89	145,00	150,00	30.4.2014	-9,1	13.469	2.069.544	245,5
JDRA-R-A	711,00	700,00	700,00	30.4.2014	0,0	1.172	830.167	232,7
JMNC-R-A	66.500,00	65.000,00	65.000,00	30.4.2014	0,0	13	850.352	1.438,2
JNAF-R-A	2.635,00	2.450,02	2.456,00	30.4.2014	-9,0	123	304.942	2.474,8
KABA-R-A	19,50	16,11	16,11	14.4.2014	-10,5	185	3.319	21,4
KODT-P-A	1.011,00	990,02	990,02	30.4.2014	-2,5	370	370.809	60,8
KODT-R-A	1.070,00	1.020,00	1.021,00	30.4.2014	-3,7	331	342.753	198,3
KOES-R-A	400,00	360,00	360,00	23.4.2014	-10,0	170	65.240	46,9
KOKA-R-A	198,99	165,00	198,95	30.4.2014	19,7	534	95.178	179,7
KORF-R-A	175,00	165,07	175,00	30.4.2014	4,2	37.871	6.446.858	1.306,8
KRAS-R-A	367,00	352,82	352,82	30.4.2014	-3,9	3.937	1.404.278	484,6
KSST-R-A	620,00	272,67	399,98	30.4.2014	35,7	1.015	419.665	45,4
KTJV-R-A	15,70	13,33	13,59	30.4.2014	-2,9	8.118	119.325	77,8
LKRI-R-A	88,88	76,10	79,00	30.4.2014	-11,6	7.641	618.486	472,5
LPLH-R-A	114,99	93,11	114,96	30.4.2014	14,4	4.966	514.484	76,2
LRH-R-A	2.380,00	2.200,00	2.302,00	30.4.2014	0,1	84	189.704	696,7
LURA-R-A	310,04	298,00	298,00	29.4.2014	-6,9	313	94.833	894,0
LVCV-R-A	85,00	70,75	73,60	30.4.2014	-13,4	35	2.662	35,2
MAIS-R-A	95,00	89,06	90,51	30.4.2014	0,0	3.122	282.517	990,6
MLNR-R-A	365,01	365,00	365,00	9.4.2014	2,1	17	6.205	71,3
PBZ-R-A	440,50	435,00	435,50	29.4.2014	-1,4	4.250	1.866.442	8.307,1
PDBA-R-A	230,01	230,00	230,00	17.4.2014	0,0	57	13.111	153,8
PIKR-R-A	130,05	130,05	130,05	7.4.2014	-7,1	17	2.211	30,4
PIVK-R-A	151,00	151,00	151,00	16.4.2014	6,3	7	1.057	47,9
PLAG-R-A	3.100,00	2.901,00	3.051,00	30.4.2014	5,1	231	679.844	1.666,8
QUNE-R-A	15,00	13,00	13,00	14.4.2014	-13,3	811	10.765	29,3
RIZO-R-A	64,93	44,00	64,93	30.4.2014	20,5	9.387	506.900	24,3
SAPN-R-A	234,00	185,00	196,86	30.4.2014	-15,5	5.683	1.127.288	129,6
SLDM-R-A	18,00	18,00	18,00	3.4.2014	-10,0	56	1.008	94,0
SLPF-R-A	33,99	32,00	33,99	28.4.2014	6,2	638	20.570	113,7
SLRS-R-A	740,00	702,00	703,78	30.4.2014	-8,4	356	254.601	434,7
SNBA-R-A	42,98	42,98	42,98	3.4.2014	-2,3	27	1.160	39,5
SPVA-R-A	26,00	26,00	26,00	10.4.2014	-20,7	36	936	7,2
SSNC-P-A1	386,58	386,58	386,58	24.4.2014	-12,9	5	1.933	7,0
SUNH-R-A	19,74	15,04	16,00	30.4.2014	-15,8	854	15.440	133,5
THNK-R-A	400,01	355,00	374,90	30.4.2014	-0,6	7.885	2.996.663	71,0
TISK-R-A	160,00	131,00	160,00	30.4.2014	3,2	3.082	487.588	381,9
TKPR-R-A	300,00	260,00	300,00	22.4.2014	15,4	120	32.400	24,6
TNPL-R-A	310,00	290,00	290,01	9.4.2014	-1,0	1.214	366.934	181,7
TOZ-R-A	47,32	47,32	47,32	23.4.2014	-3,4	60	2.839	9,5
TUHO-R-A	1.900,00	1.725,00	1.900,00	30.4.2014	10,1	738	1.329.576	750,0
VDKT-R-A	310,00	260,00	280,00	30.4.2014	-2,1	2.836	800.446	127,9
VLBT-R-A	7,21	6,75	7,00	29.4.2014	-3,3	3.526	24.397	4,7
VPIK-R-A	98,49	81,51	81,51	30.4.2014	-9,4	18.428	1.677.082	122,7
ZABA-R-A	28,44	27,28	27,64	30.4.2014	-2,8	28.942	808.196	8.851,5

	Najviša	Najniža	Zadnja	Datum zadnje	Promjena cijene (%)	Volumen	Promet	Tržišna kapitalizacija
ZLAR-R-A	13,00	13,00	13,00	28.4.2014	5,7	10	130	23,9
ZTNJ-R-A	175,05	170,00	172,50	29.4.2014	1,5	166	28.902	35,5
ZVCV-R-A	79,99	62,51	79,99	25.4.2014	19,4	728	54.320	24,6
ZVZD-R-A	3.391,00	3.030,00	3.133,11	30.4.2014	-7,5	160	522.204	314,1
<b>MTP - Fortis</b>								
BCIN-R-A	380,00	320,00	369,99	30.4.2014	8,8	2.387	832.337	61,6
BDSS-R-A	250,00	150,00	230,00	25.4.2014	53,3	1.857	360.342	85,6
EPLT-R-A	850,00	850,00	850,00	24.4.2014	0,0	800	680.000	377,6
EXPD-R-A	553,00	553,00	553,00	30.4.2014	-30,0	5	2.765	25,2
FRNK-R-A	508,11	505,30	505,32	25.4.2014	0,0	384	194.081	215,9
HRDH-R-A	83,00	83,00	83,00	8.4.2014	-2,4	20	1.660	70,0
KOSN-R-A	1.100,00	1.015,00	1.100,00	18.4.2014	7,7	45	48.480	43,1
KOTR-P-A	1.320,00	1.255,00	1.255,00	25.4.2014	-5,5	86	108.523	34,1
KTKA-R-A	400,00	370,00	370,00	23.4.2014	-7,7	79	31.150	12,2
LCDS-R-A	16,00	12,00	12,00	24.4.2014	-25,0	601	8.641	30,4
OPEK-R-A	136,84	136,84	136,84	16.4.2014	-2,3	10	1.368	70,6
PRFC-R-A	24,42	20,57	20,83	30.4.2014	-5,3	4.294	94.178	81,5
RIVP-R-A	15,90	14,51	15,27	30.4.2014	6,0	13.904	209.940	1.627,0
RZVI-R-A	41,74	41,74	41,74	16.4.2014	-16,7	10	417	88,6
SM86-R-A	100,00	100,00	100,00	7.4.2014	0,0	1.000	100.000	13,6
SNHO-R-A	160,00	151,00	160,00	29.4.2014	1,6	4.833	756.197	427,2
TSHC-R-A	9.000,00	9.000,00	9.000,00	2.4.2014	-3,2	1	9.000	122,0
VLHO-R-A	149,99	119,04	146,00	30.4.2014	22,6	17.039	2.167.260	965,1
ZEP-R-A	43,50	43,50	43,50	30.4.2014	11,5	70	3.045	3,3

## 1.6 Blok promet dionicama

(cijene i promet u kunama)

	Najviša	Najniža	Volumen	Promet
<b>Službeno tržište</b>				
ATGR-R-A	775,00	775,00	3.761	2.914.775
HT-R-A	166,00	156,00	124.278	20.120.668
KOEL-R-A	679,00	673,00	12.555	8.494.845
LEDO-R-A	8650	8650	1.723	14.903.950
<b>Redovito tržište</b>				
ACI-R-A	6.436,30	6.436,30	4.357	28.042.959
ADRS-P-A	270,00	263,95	42.366	11.324.242
ERNT-R-A	1.607,00	1.607,00	1.500	2.410.500
JDBA-R-A	1100	1100	9.600	10.560.000
PBZ-R-A	440,00	440,00	10.044	4.419.360
ZABA-R-A	28	28	110.000	3.080.000

## 1.7 Pregled trgovine obveznicama

(Sve cijene u % nominalne, promet u kunama)

	Najviša	Najniža	Zadnja	Datum zadnje	Volumen	Promet
<b>Trgovina unutar knjige ponuda</b>						
FNOI-D-147A	98,11	97,76	98,11	30.4.2014	7.573	56.662
FNOI-D-151A	95,50	94,51	95,28	30.4.2014	2.877	20.767
FNOI-D-157A	92,50	91,76	92,23	30.4.2014	23.563	165.669
FNOI-D-161A	89,50	88,26	88,72	30.4.2014	19.340	131.446

	Najviša	Najniža	Zadnja	Datum zadnje	Volumen	Promet
FNOI-D-167A	85,00	84,26	84,62	30.4.2014	4.573	29.416
FNOI-D-171A	82,50	80,76	81,12	30.4.2014	6.161	38.174
FNOI-D-177A	79,00	77,52	78,14	30.4.2014	5.856	34.759
FNOI-D-181A	77,33	72,26	72,62	30.4.2014	4.511	25.547
FNOI-D-187A	71,00	69,26	70,04	30.4.2014	2.811	14.885
FNOI-D-191A	67,00	66,26	66,53	30.4.2014	4.497	22.755
FNOI-D-197A	64,00	62,76	63,17	30.4.2014	4.497	21.570
JDGL-O-166A	98,50	98,50	98,50	30.4.2014	300.000	295.500
RHMF-O-167A	105,20	105,20	105,20	15.4.2014	1.800.000	1.893.600
RHMF-O-19BA	105,60	105,60	105,60	24.4.2014	570.000	4.584.477
RHMF-O-203A	112,50	112,15	112,50	22.4.2014	1.100.000	1.237.150
RHMF-O-247E	105,45	105,45	105,45	1.4.2014	37.500	302.644
RIBA-O-177A	106,50	104,50	106,50	17.4.2014	433.701	3.519.131
<b>Ukupno</b>					<b>4.327.459</b>	<b>12.394.153</b>
<b>Blok promet</b>						
RHMF-O-15CA	104,05	104,05	104,05	29.4.2014	20.000.000	20.810.000
<b>Ukupno</b>					<b>20.000.000</b>	<b>20.810.000</b>
<b>SVEUKUPNO OBVEZNICE</b>					<b>24.327.459</b>	<b>33.204.153</b>

## 1.8 Pregled trgovine strukturiranim proizvodima

(Cijene i promet u kunama, tržišna kapitalizacija u milijunima kuna)

	Najviša	Najniža	Zadnja	Datum zadnje	Promjena cijene (%)	Volumen	Promet	Tržišna kapitalizacija
<b>Redovito tržište</b>								
EGB-S-LDX8	110,00	75,01	103,70	30.4.2014	1,4	12.609	1.109.305	25,9
EGB-S-LGD6	106,50	100,10	100,10	24.4.2014	-6,0	3.300	343.110	10,0
EGB-S-LGD7	65,50	41,70	49,90	30.4.2014	-8,8	450	22.010	5,0
EGB-S-LHT4	26,46	21,34	21,34	30.4.2014	-19,3	127	3.057	0,5
EGB-S-LNG1	12,00	11,00	12,00	11.4.2014	11,1	101	1.165	30,0
EGB-S-LNG2	13,85	12,60	13,85	23.4.2014	8,2	912	12.040	34,6
EGB-S-LPT1	11,70	8,70	9,80	29.4.2014	-14,0	685	6.344	2,5
EGB-S-LPT2	17,20	17,20	17,20	10.4.2014	21,1	3	52	4,3
EGB-S-LSL6	12,60	5,20	6,00	30.4.2014	-42,3	64.775	525.787	3,0
EGB-S-LSL7	6,70	3,46	3,46	15.4.2014	-6,5	5.519	29.222	1,7
EGB-S-LSP5	18,50	15,90	18,40	24.4.2014	5,7	644	11.583	18,4
EGB-S-LSP6	13,90	9,50	12,80	30.4.2014	4,1	23.732	283.484	12,8
EGB-S-LWL4	104,50	79,80	104,50	11.4.2014	10,7	1.000	87.145	26,1
EGB-S-LWL5	116,20	107,90	116,20	4.4.2014	-1,4	20	2.241	29,1
EGB-S-SBU4	11,50	11,30	11,50	10.4.2014	-11,5	12	137	2,9
EGB-S-SBU5	34,30	20,50	23,20	29.4.2014	-23,9	275	6.782	5,8
EGB-S-SDX8	76,90	40,80	49,10	30.4.2014	4,4	53.147	3.093.787	12,3
EGB-S-SDX9	108,90	77,40	98,20	28.4.2014	15,0	462	42.601	24,6
EGB-S-SGD6	86,70	79,80	84,00	29.4.2014	24,1	412	34.478	8,4
EGB-S-SHT3	37,87	33,40	37,87	30.4.2014	29,5	226	8.124	0,6
EGB-S-SNG3	5,90	5,60	5,90	17.4.2014	5,4	50	288	14,8
EGB-S-SNG4	4,60	2,89	3,00	30.4.2014	-34,8	6.230	23.074	7,5
EGB-S-SPT2	16,90	16,20	16,80	15.4.2014	3,7	46	761	4,2
EGB-S-SSL5	25,80	24,70	25,80	15.4.2014	0,0	43	1.090	12,9
EGB-S-SSP5	4,00	2,90	2,90	3.4.2014	-27,5	19.600	66.099	2,9
EGB-S-SSP6	12,50	8,20	9,30	30.4.2014	-3,1	56.969	569.385	9,3
EGB-S-SWL5	56,10	27,50	50,20	30.4.2014	8,4	5.868	222.777	12,6
<b>MTP - Alter</b>								

	Najviša	Najniža	Zadnja	Datum zadnje	Promjena cijene (%)	Volumen	Promet	Tržišna kapitalizacija
EGB-S-LBU4	87,60	84,85	87,60	10.4.2014	15,6	10	862	21,9
EGB-S-LDX5	157,00	155,00	155,00	11.4.2014	-7,2	400	62.400	38,8
EGB-S-LDX6	160,00	136,00	160,00	23.4.2014	8,3	40	5.908	40,0
EGB-S-LDX7	141,00	115,50	141,00	23.4.2014	1,1	130	17.244	35,3
EGB-S-LSP3	29,40	27,50	29,40	23.4.2014	47,0	1.040	28.643	29,4
EGB-S-LSP4	23,90	22,00	23,90	24.4.2014	4,8	524	12.296	23,9
EGB-S-SGD4	135,30	135,30	135,30	16.4.2014	-1,0	2	271	13,5
EGB-S-SGD5	194,30	194,30	194,30	15.4.2014	8,2	30	5.829	19,4
EGB-S-SWL4	157,70	130,20	140,70	23.4.2014	-4,4	45	6.263	35,2

## 1.9 Pregled OTC trgovine

(cijene su izražene u % nominalne, a promet u kunama)

	Najviša	Najniža	Zadnja	Datum zadnje	Volumen	Promet
ATGR-O-169A	105,530	105,140	105,530	23.4.2014	4.793.000	5.053.985
FMP5-R-A	12,000	12,000	12,000	30.4.2014	100.000	1.200.000
HP-O-155A	104,200	103,500	103,500	17.4.2014	1.517.000	1.580.623
JAKT-R-A	17,000	17,000	17,000	24.4.2014	43.708	743.036
JDBA-R-A	901,000	901,000	901,000	1.4.2014	595	536.095
LEDO-R-A	8630,000	8630,000	8630,000	3.4.2014	2.224	19.193.120
PIKR-R-A	170,000	170,000	170,000	1.4.2014	2.685	456.450
PTKM-M-416A	99,959	99,959	99,959	16.4.2014	3.700.000	3.698.483
RHMF-O-157A	103,500	103,400	103,480	30.4.2014	3.680.000	28.995.531
RHMF-O-15CA	104,250	103,900	104,100	30.4.2014	342.810.000	356.581.880
RHMF-O-167A	105,350	104,900	105,200	30.4.2014	625.619.094	657.436.765
RHMF-O-172A	102,600	101,250	102,000	17.4.2014	839.000	855.207
RHMF-O-17BA	108,000	107,000	107,600	30.4.2014	33.915.684	36.581.314
RHMF-O-187A	104,600	103,000	104,500	23.4.2014	22.234.000	23.219.034
RHMF-O-19BA	105,860	104,750	105,600	25.4.2014	38.281.442	308.237.985
RHMF-O-203A	112,600	110,930	111,900	30.4.2014	1.845.822	2.074.475
RHMF-O-203E	112,000	111,000	111,400	28.4.2014	18.045.000	153.389.065
RHMF-O-227E	113,000	110,000	112,900	30.4.2014	2.203.500	18.686.521
RHMF-O-247E	106,600	104,100	106,400	30.4.2014	29.733.808	239.187.721
RIBA-O-17BA	107,600	107,600	107,600	18.4.2014	100.000	107.600
ZABA-R-A	28,000	28,000	28,000	4.4.2014	23.466	657.048
<b>Ukupno</b>					<b>1.129.490.028</b>	<b>1.858.471.936</b>

## 1.10 Dionice s najvećim porastom cijene

Oznaka	Izdavatelj	Ožujak 2014		Travanj 2014.		% promjene
		Cijena	Datum	Cijena	Datum	
BDSS-R-A*	Brodospas d.d. Split	150,00	1.4.2014	230,00	25.4.2014	53,33
JAKT-R-A	Jadran Kapital d.d.	17,00	31.3.2014	24,32	25.4.2014	43,06
KSST-R-A	Kaštelanski staklenici d.d.	294,86	31.3.2014	399,98	30.4.2014	35,65
ARNT-R-A	Arenaturist d. d.	220,00	31.3.2014	284,51	30.4.2014	29,32
VLHO-R-A	Valamar grupa d.d.	119,04	31.3.2014	146,00	30.4.2014	22,65
RIZO-R-A	RIZ-odašiljači d.d.	53,88	31.3.2014	64,93	30.4.2014	20,51
KOKA-R-A	Koka d.d.	166,20	14.3.2014	198,95	30.4.2014	19,71
ZVCV-R-A	Zvečevo d.d.	67,01	26.3.2014	79,99	25.4.2014	19,37
TKPR-R-A	Tekstilpromet d.d.	260,00	28.3.2014	300,00	22.4.2014	15,38
LPLH-R-A	Lošinjska plovidba - holding d.d.	100,50	24.3.2014	114,96	30.4.2014	14,39
HBRL-R-A	Hoteli Brela d.d.	6,10	26.3.2014	6,86	30.4.2014	12,46
ZEP-R-A	Zagrebačko elektrotehničko poduzeće d.d.	39,01	11.3.2014	43,50	30.4.2014	11,51
TUHO-R-A	Turisthotel d.d.	1.725,00	31.3.2014	1.900,00	30.4.2014	10,14
IKBA-R-A	Istarska kreditna banka Umag d.d.	1.000,00	26.3.2014	1.099,95	17.4.2014	10,00
CHAG-R-A	Chromos agro d.d.	210,01	21.3.2014	230,00	28.4.2014	9,52

\* Dionicom se nije trgovalo u ožujku pa je usporedba napravljena s prvom cijenom iz travnja 2014.

## 1.11 Dionice s najvećim padom cijene

Oznaka	Izdavatelj	Ožujak 2014		Travanj 2014.		% promjene
		Cijena	Datum	Cijena	Datum	
EXPD-R-A	Exportdrvo d.d.	790,00	11.3.2014	553,00	30.4.2014	-30,00
DIOK-R-A	Dioki d.d. u stečaju	2,91	31.3.2014	2,07	4.4.2014	-28,87
HDEL-R-A	Hidroelektra niskogradnja d.d.	50,99	31.3.2014	36,99	30.4.2014	-27,46
VART-R-1	Varteks d. d.	24,50	31.3.2014	18,12	30.4.2014	-26,04
HZVG-R-A	Hoteli Živogošće d.d.	28,00	13.2.2014	21,00	25.4.2014	-25,00
LCDS-R-A	Lucidus d.d.	16,00	28.3.2014	12,00	24.4.2014	-25,00
DDJH-R-A	Đuro Đaković holding d.d.	50,55	31.3.2014	37,95	30.4.2014	-24,93
MGMA-R-A	Magma d.d.	2,09	31.3.2014	1,64	30.4.2014	-21,53
BD62-R-A	Badel 1862 d.d.	17,98	31.3.2014	14,12	30.4.2014	-21,47
SPVA-R-A	Spačva d.d. Vinkovci	32,78	10.1.2014	26,00	10.4.2014	-20,68
VERN-R-A	Genera d.d.	49,99	31.3.2014	41,00	30.4.2014	-17,98
INGR-R-A	Ingra d.d.	3,02	31.3.2014	2,48	30.4.2014	-17,88
RZVI-R-A	Razvitak d.d.	50,10	20.1.2014	41,74	16.4.2014	-16,69
HJDR-R-A	Hoteli Jadran d.d.	120,00	16.5.2013	100,00	18.4.2014	-16,67
SUNH-R-A	Sunčani Hvar d.d.	19,00	26.3.2014	16,00	30.4.2014	-15,79

## 2 Članovi

### 2.1 Rang lista članova prema prometu dionica

Rang	Član	Promet dionica (HRK)	Udjel (%)
1	Erste&Steiermarkische Bank d.d.	137.047.470	22,59
2	Interkapital vrijednosni papiri d.o.o.	129.408.450	21,33
3	HITA vrijednosnice d.d.	100.179.323	16,51
4	Agram brokeri d.d.	48.348.020	7,97
5	Fima vrijednosnice d.o.o.	46.070.794	7,59
6	Zagrebačka banka d.d.	42.349.007	6,98
7	Privredna banka Zagreb d.d.	33.408.456	5,51
8	Raiffeisenbank Austria d.d.	23.147.822	3,82
9	Antea brokeri d.o.o.	14.748.334	2,43
10	Societe Generale-Splitska banka d.d.	6.380.722	1,05

### 2.2 Rang lista članova prema prometu strukturiranih proizvoda

Rang	Član	Promet strukturiranih proizvoda (HRK)	Udjel (%)
1	Erste&Steiermarkische Bank d.d.	6.262.323	47,12
2	HITA vrijednosnice d.d.	2.148.686	16,17
3	Privredna banka Zagreb d.d.	1.856.576	13,97
4	Agram brokeri d.d.	1.310.317	9,86
5	Antea brokeri d.o.o.	1.013.545	7,63
6	Fima vrijednosnice d.o.o.	380.332	2,86
7	Zagrebačka banka d.d.	315.017	2,37
8	Interkapital vrijednosni papiri d.o.o.	4.488	0,03

### 2.3 Rang lista članova prema prometu obveznica

Rang	Član	Promet obveznica (HRK)	Udjel (%)
1	Interkapital vrijednosni papiri d.o.o.	48.507.126	73,04
2	Erste&Steiermarkische Bank d.d.	9.510.697	14,32
3	Raiffeisenbank Austria d.d.	2.939.537	4,43
4	Privredna banka Zagreb d.d.	1.893.600	2,85
5	Zagrebačka banka d.d.	1.746.912	2,63
6	Croatia banka d.d.	785.537	1,18
7	Agram brokeri d.d.	565.316	0,85
8	Fima vrijednosnice d.o.o.	288.566	0,43
9	Hypo Alpe-Adria-Bank d.d.	171.016	0,26



## 2.4 Rang lista članova prema ukupnom prometu

Rang	Član	Ukupni promet (HRK)	Udjel (%)
1	Interkapital vrijednosni papiri d.o.o.	177.920.063	25,92
2	Erste&Steiermarkische Bank d.d.	152.820.490	22,26
3	HITA vrijednosnice d.d.	102.328.008	14,91
4	Agram brokeri d.d.	50.223.653	7,32
5	Fima vrijednosnice d.o.o.	46.739.691	6,81
6	Zagrebačka banka d.d.	44.410.936	6,47
7	Privredna banka Zagreb d.d.	37.158.632	5,41
8	Raiffeisenbank Austria d.d.	26.087.358	3,80
9	Antea brokeri d.o.o.	15.761.879	2,30
10	Societe Generale-Splitska banka d.d.	6.380.722	0,93