

## Mjesečni izvještaj Kolovoz 2013.

Kolovoz već tradicionalno nije unio osobito uzbuđenje na tržište kapitala.

Iako je redovni promet dionicama za -19% niži od srpanjskog te -5% slabiji od lanjskog kolovoza, sveukupni promet ipak je za više od +8% bolji nego u istom razdoblju prošle godine. Tome je pridonijelo i trgovanje strukturiranim proizvodima, koje je tijekom kolovoza u sveukupnom prometu sudjelovalo sa 6%.

Unatoč blagoj korekciji u odnosu na prethodni mjesec, CROBEX je na +9,6% višoj razini gledajući kolovoz 2012., a CROBEX10 čak +13,6%.

Vrlo dobar rezultat ostvarili su i CROBEXplus (+1,3%), CROBEXturist (+1,5%) te CROBEXkonstrukt (+10%).

U kolovozu su obavljene redovne revizije obvezničkih indeksa CROBIS i CROBIStr, kao i izvanredna revizija indeksa CROBEXplus, vezano uz odluku Glavne skupštine Konzuma d.d. o povlačenju dionica s burze.

Izmijenjene su i Odluke o izračunu indeksa CROBEX i CROBEX10, zbog usklađenja definicije free floata s Uredbom Komisije EZ br. 1287/2006, a izvršene su i izmjene vezane uz postupanje kod određenih korporativnih akcija.

Ovu publikaciju pripremila je i izdala Zagrebačka burza d.d., Zagreb, Ivana Lučića 2a/22 (dalje: Burza).

Publikacija ima za svrhu informiranje javnosti i ne može se ni na koji način smatrati ponudom ili pozivom na kupnju odnosno savjetom o trgovanju ili ulaganju u financijske instrumente niti mišljenjem o povoljnosti ili nepovoljnosti pribavljanja ili prodaje bilo kojeg financijskog instrumenta koji se u njoj navodi, te ista ne može služiti kao zamjena za vlastitu prosudbu i procjenu bilo kojeg korisnika ove publikacije.

Burza ne odgovara za štetu nastalu posljedično korištenju podataka iz ove publikacije.

Burza dozvoljava daljnje korištenje podataka iz ove publikacije uz obavezno navođenje izvora

Copyright © 2013. Zagrebačka burza d.d.

Zagreb

Ivana Lučića 2a/22

Sva prava pridržana.

# Sadržaj:

|   |          |
|---|----------|
| <b>1. TRGOVINA .....</b>  | <b>1</b> |
| 1.1. OPĆENITE KARAKTERISTIKE .....  | 1        |
| 1.2. DIONICE S NAJVEĆOM TRŽIŠNOM KAPITALIZACIJOM .....                          | 3        |
| 1.3. DIONICE S NAJVEĆIM PROMETOM .....  | 4        |
| 1.4. PROMET I TRŽIŠNA KAPITALIZACIJA PO SEKTORIMA .....                         | 5        |
| 1.5. PREGLED TRGOVINE DIONICAMA .....   | 6        |
| 1.6. BLOK PROMET DIONICAMA .....  | 8        |
| 1.7. PREGLED TRGOVINE OBVEZNICAMA .....   | 9        |
| 1.8. PREGLED TRGOVINE STRUKTURIRANIM VRIJEDNOSNIM PAPIRIMA .....                | 9        |
| 1.9. PREGLED OTC TRGOVINE.....  | 10       |
| 1.10. RANG LISTA ČLANOVA PREMA PROMETU DIONICA.....                             | 11       |
| 1.11. RANG LISTA ČLANOVA PREMA PROMETU STRUKTURIRANIH VRIJEDNOSNIH PAPIRA ..... | 11       |
| 1.12. RANG LISTA ČLANOVA PREMA PROMETU OBVEZNICA .....                          | 11       |
| 1.13. RANG LISTA ČLANOVA PREMA UKUPNOM PROMETU .....                            | 12       |
| 1.14. DIONICE S NAJVEĆIM PORASTOM CIJENE .....                                  | 12       |
| 1.15. DIONICE S NAJVEĆIM PADOM CIJENE .....                                     | 13       |



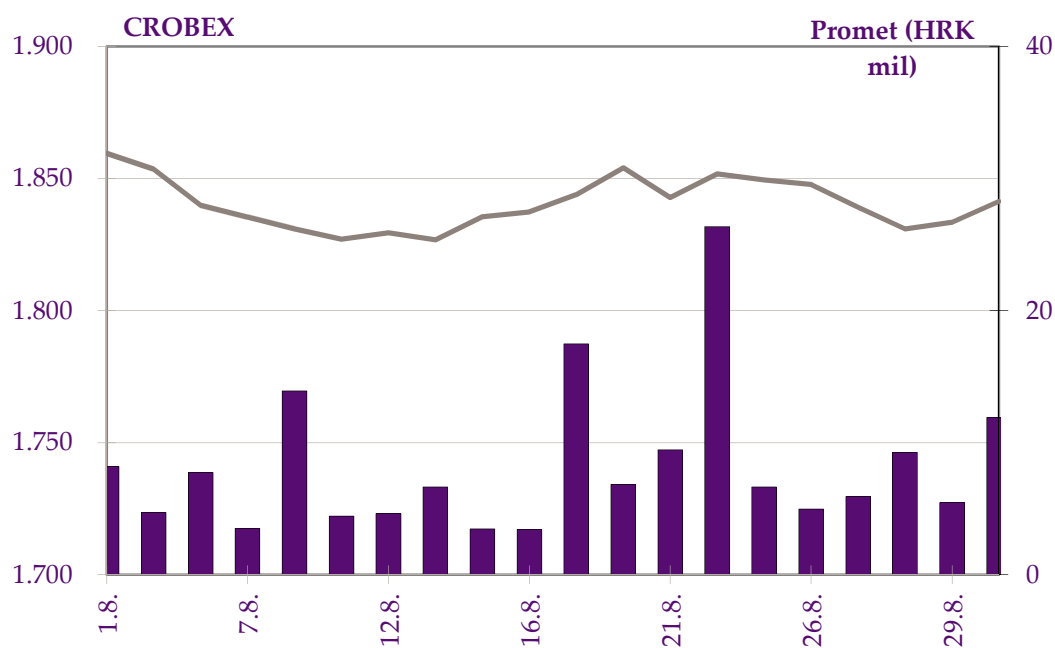
# 1. Trgovina

## 1.1. Općenite karakteristike

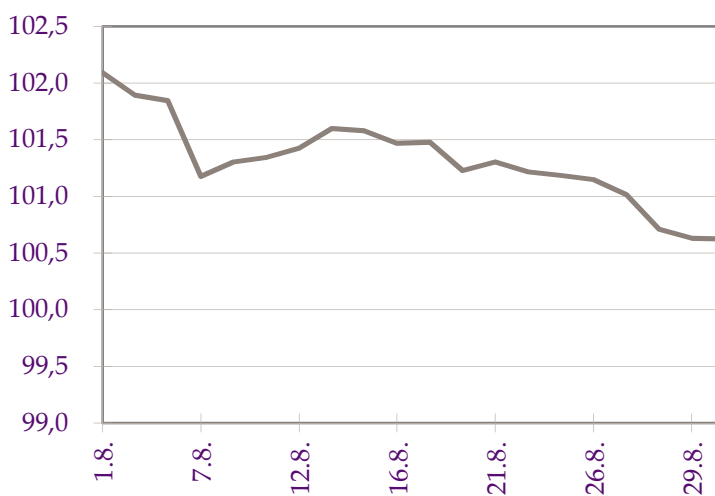
|                                   | Srpanj             | Kolovoz            | % promjene    |
|-----------------------------------|--------------------|--------------------|---------------|
| <b>Redovni promet</b>             |                    |                    |               |
| Dionice                           | 182.690.365        | 148.209.013        | -18,9%        |
| Obveznice                         | 43.205.533         | 8.192.863          | -81,0%        |
| Prava                             | 0                  | 0                  | -             |
| Komerrijalni zapisi               | 532.922            | 0                  | -             |
| Strukturirani vrijednosni papiri  | 11.711.812         | 11.636.042         | -0,6%         |
| Blok promet dionica               | 95.409.399         | 16.808.800         | -82,4%        |
| Blok promet dužničkih v.p.        | 27.221.846         | 17.600.650         | -35,3%        |
| <b>Sveukupni promet</b>           | <b>360.771.877</b> | <b>202.447.368</b> | <b>-43,9%</b> |
| <b>Redovni volumen</b>            |                    |                    |               |
| Dionice                           | 1.871.458          | 2.318.590          | 23,9%         |
| Obveznice                         | 11.574.314         | 2.042.962          | -82,3%        |
| Prava                             | 0                  | 0                  | -             |
| Komerrijalni zapisi               | 237.129            | 0                  | -             |
| Strukturirani vrijednosni papiri  | 317.025            | 311.669            | -1,7%         |
| Blok volumen dionica              | 366.369            | 109.940            | -70,0%        |
| Blok volumen dužničkih v.p.       | 3.498.580          | 17.000.000         | 385,9%        |
| <b>Sveukupni volumen</b>          | <b>17.864.875</b>  | <b>21.783.161</b>  | <b>21,9%</b>  |
| <b>OTC transakcije</b>            |                    |                    |               |
| Promet                            | 3.506.010.308      | 1.164.408.345      | -66,8%        |
| Volumen                           | 1.691.359.774      | 748.586.111        | -55,7%        |
| Broj transakcija                  | 457                | 151                | -67,0%        |
| CROBEX <sup>®</sup>               | 1.848,55           | 1.841,41           | -0,4%         |
| CROBEX10 <sup>®</sup>             | 1.040,26           | 1.038,94           | -0,1%         |
| CROBEXplus                        | 959,91             | 972,57             | 1,3%          |
| CROBEXindustrija                  | 1.129,58           | 1.123,01           | -0,6%         |
| CROBEXkonstrukt                   | 735,81             | 809,83             | 10,1%         |
| CROBEXnutris                      | 895,56             | 893,39             | -0,2%         |
| CROBEXtransport                   | 1.047,05           | 1.039,94           | -0,7%         |
| CROBEXturist                      | 1.091,53           | 1.107,81           | 1,5%          |
| CROBIS <sup>®</sup>               | 102,14             | 100,62             | -1,5%         |
| CROBIStr <sup>®</sup>             | 124,0679           | 122,7728           | -1,0%         |
| Ukupni broj transakcija           | 18.083             | 14.696             | -18,7%        |
| Broj aktivnih vrijednosnih papira | 208                | 192                | -7,7%         |
| Broj dana trgovanja               | 23                 | 20                 | -13,0%        |

(Tržišna kapitalizacija u milijunima kuna)

|                                  | Srpanj           | Kolovoz          | % promjene   |
|----------------------------------|------------------|------------------|--------------|
| <b>Tržišna kapitalizacija</b>    |                  |                  |              |
| Dionice                          | 130.947,1        | 127.981,9        | -2,3%        |
| Obveznice                        | 65.488,0         | 65.094,0         | -0,6%        |
| Strukturirani vrijednosni papiri | 2.377,4          | 2.445,7          | 2,9%         |
| <b>Ukupno</b>                    | <b>198.812,5</b> | <b>195.521,6</b> | <b>-1,7%</b> |
| <b>Prosječni dnevni</b>          |                  |                  |              |
| Promet                           | 15.685.734       | 10.122.368       | -35,5%       |
| Volumen                          | 776.734          | 1.089.158        | 40,2%        |
| Broj transakcija                 | 786              | 735              | -6,5%        |



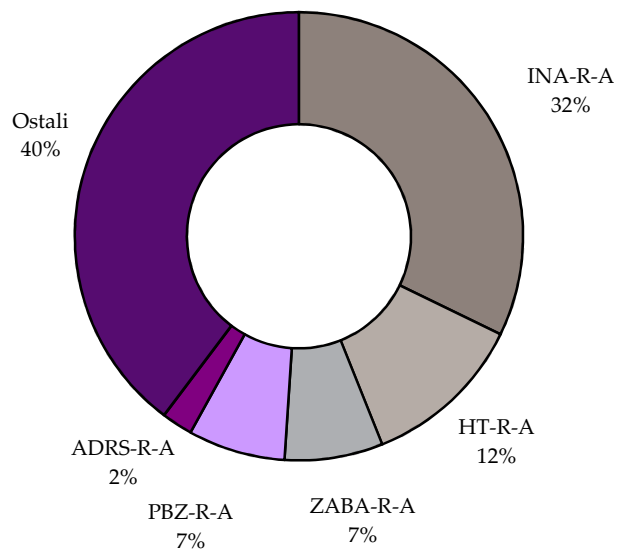
Slika 1: Kretanje indeksa CROBEX® i prometa dionicama



Slika 2: Kretanje obvezničkog indeksa CROBIS®

## 1.2. Dionice s najvećom tržišnom kapitalizacijom

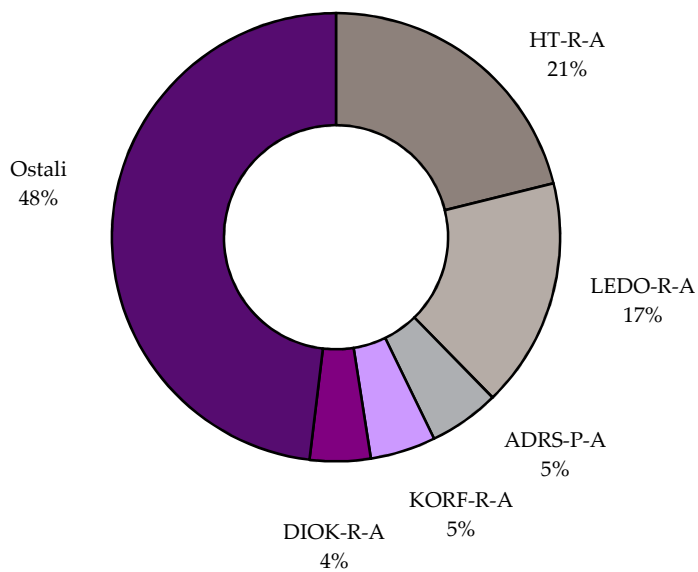
|    | Oznaka   | Izdavatelj                 | Tržišna kapitalizacija (HRK mil) | Udjel (%) | Kumulativ (%) |
|----|----------|----------------------------|----------------------------------|-----------|---------------|
| 1  | INA-R-A  | Ina d.d.                   | 41.200,1                         | 32,2      | 32,2          |
| 2  | HT-R-A   | HT d.d.                    | 15.024,9                         | 11,7      | 43,9          |
| 3  | ZABA-R-A | Zagrebačka banka d.d.      | 9.072,5                          | 7,1       | 51,0          |
| 4  | PBZ-R-A  | PBZ d.d.                   | 8.984,2                          | 7,0       | 58,0          |
| 5  | ADRS-R-A | Adris grupa d.d.           | 2.884,8                          | 2,3       | 60,3          |
| 6  | KNZM-R-A | Konzum d.d.                | 2.771,1                          | 2,2       | 62,5          |
| 7  | LEDO-R-A | Ledo d.d.                  | 2.495,7                          | 2,0       | 64,4          |
| 8  | JNAF-R-A | Janaf d.d.                 | 2.332,7                          | 1,8       | 66,2          |
| 9  | ATGR-R-A | Atlantic Grupa d.d.        | 2.283,9                          | 1,8       | 68,0          |
| 10 | ERNT-R-A | Ericsson Nikola Tesla d.d. | 2.036,1                          | 1,6       | 69,6          |
|    |          | Ostali                     | 38.895,9                         | 30,4      | 100,0         |
|    |          | <b>Ukupno</b>              | <b>127.981,9</b>                 |           |               |



Slika 3: Struktura tržišne kapitalizacije

### 1.3. Dionice s najvećim prometom

|    | Oznaka   | Izdavatelj                 | Promet (HRK)       | Udjel (%) | Kumulativ (%) |
|----|----------|----------------------------|--------------------|-----------|---------------|
| 1  | HT-R-A   | HT d.d.                    | 31.312.580         | 21,1      | 21,1          |
| 2  | LEDO-R-A | Ledo d.d.                  | 24.538.520         | 16,6      | 37,7          |
| 3  | ADRS-P-A | Adris grupa d.d.           | 7.563.514          | 5,1       | 42,8          |
| 4  | KORF-R-A | Valamar Adria Holding d.d. | 6.992.501          | 4,7       | 47,5          |
| 5  | DIOK-R-A | Dioki d.d.                 | 6.498.618          | 4,4       | 51,9          |
| 6  | ERNT-R-A | Ericsson Nikola Tesla d.d. | 5.980.647          | 4,0       | 55,9          |
| 7  | PTKM-R-A | Petrokemija d.d.           | 5.824.045          | 3,9       | 59,9          |
| 8  | ADPL-R-A | AD Plastik d.d.            | 5.063.508          | 3,4       | 63,3          |
| 9  | INGR-R-A | Ingra d.d.                 | 4.032.156          | 2,7       | 66,0          |
| 10 | BLJE-R-A | Belje d.d. Darda           | 3.361.861          | 2,3       | 68,3          |
|    |          | Ostali                     | 47.041.063         | 31,7      | 100,0         |
|    |          | <b>Ukupno</b>              | <b>148.209.013</b> |           |               |



Slika 4: Struktura prometa dionicama



## 1.4. Promet i tržišna kapitalizacija po sektorima

| Oznaka | Sektor   | Tržišna kapitalizacija (kn) | Promet (kn)        |
|--------|--|-----------------------------|--------------------|
| A      | Poljoprivreda, šumarstvo i ribarstvo   | 1.445.593.374               | 5.263.313          |
| CA     | Proizvodnja prehrambenih proizvoda, pića i duhanskih proizvoda   | 10.187.860.979              | 31.215.644         |
| CB     | Proizvodnja tekstila, odjeće, kože i srodnih proizvoda   | 80.643.203                  | 447.088            |
| CC     | Proizvodnja proizvoda od drva i papira, tiskanje   | 46.691.585                  | 0                  |
| CD     | Proizvodnja koksa i rafiniranih naftnih proizvoda  | 41.200.100.000              | 2.508.636          |
| CE     | Proizvodnja kemikalija i kemijskih proizvoda   | 926.666.435                 | 12.447.788         |
| CF     | Proizvodnja osnovnih farmaceutskih proizvoda i farmaceutskih pripravaka  | 109.916.252                 | 26.440             |
| CG     | Proizvodnja proizvoda od gume i plastike te proizvodnja ostalih nemetalnih mineralnih proizvoda                    | 208.615.200                 | 0                  |
| CH     | Proizvodnja osnovnih metala i proizvodnja izrađenih metalnih proizvoda, osim strojeva i opreme                     | 98.903.332                  | 0                  |
| CI     | Proizvodnja računala te elektroničkih i optičkih proizvoda   | 2.047.318.220               | 5.980.647          |
| CJ     | Proizvodnje električne opreme  | 2.722.528.953               | 2.984.076          |
| CK     | Proizvodnja strojeva i opreme d.n.   | 0                           | 0                  |
| CL     | Proizvodnja transportne opreme   | 619.962.226                 | 5.063.508          |
| CM     | Ostala prerađivačka industrija, popravak i instaliranje strojeva i opreme  | 61.680.848                  | 2.604              |
| E      | Opskrba vodom; uklanjanje otpadnih voda, gospodarenje otpadom  | 0                           | 0                  |
| F      | Građevinarstvo   | 611.859.668                 | 3.313.410          |
| G      | Trgovina na veliko i na malo; popravak motornih vozila i motocikala  | 6.375.028.718               | 4.738.725          |
| H      | Prijevoz i skladištenje  | 4.796.289.661               | 4.139.276          |
| I      | Djelatnosti pružanja smještaja te pripreme i usluživanja hrane   | 7.852.191.374               | 9.263.839          |
| JA     | Izdavačke djelatnosti, filmska djelatnost i djelatnosti snimanja zvučnih zapisa te djelatnosti emitiranja programa | 150.165.107                 | 0                  |
| JB     | Telekomunikacije   | 15.047.017.751              | 31.457.069         |
| K      | Financijske djelatnosti i djelatnosti osiguranja   | 25.151.218.099              | 3.726.372          |
| L      | Poslovanje nekretninama  | 186.771.498                 | 436.324            |
| MA     | Pravne, računovodstvene, upravljačke, arhitektonske djelatnosti i inženjerstvo te tehničko ispitivanje i analiza   | 7.476.978.199               | 23.628.653         |
| MB     | Znanstveno istraživanje i razvoj   | 111.097.850                 | 1.125.847          |
| N      | Administrativne i pomoćne uslužne djelatnosti  | 11.425.890                  | 1.080              |
| R      | Umjetnost, zabava i rekreacija   | 455.347.111                 | 438.676            |
|        | <b>UKUPNO</b>  | <b>127.981.871.531</b>      | <b>148.209.013</b> |

## 1.5. Pregled trgovine dionicama

(Cijene i promet u kunama, tržišna kapitalizacija u milijunima kuna)

|                         | Najviša  | Najniža  | Zadnja   | Datum zadnje | Promjena cijene (%) | Volumen   | Promet     | Tržišna kapitalizacija |
|-------------------------|----------|----------|----------|--------------|---------------------|-----------|------------|------------------------|
| <b>Službeno tržište</b> |          |          |          |              |                     |           |            |                        |
| ADPL-R-A                | 124,90   | 118,72   | 122,90   | 30.8.2013    | 2,5                 | 41.318    | 5.063.508  | 516,1                  |
| ATGR-R-A                | 685,00   | 632,00   | 684,98   | 30.8.2013    | 7,7                 | 3.141     | 2.095.308  | 2.283,9                |
| CROS-P-A                | 6.900,00 | 6.875,00 | 6.900,00 | 23.8.2013    | -2,8                | 8         | 55.125     | 60,4                   |
| CROS-R-A                | 7.100,00 | 6.128,05 | 6.500,00 | 30.8.2013    | -8,5                | 235       | 1.574.939  | 1.999,4                |
| DLKV-R-A                | 33,90    | 23,70    | 33,25    | 30.8.2013    | 33,0                | 74.157    | 2.276.806  | 95,3                   |
| HT-R-A                  | 184,50   | 172,76   | 183,48   | 30.8.2013    | 4,8                 | 177.276   | 31.312.580 | 15.024,9               |
| IGH-R-A                 | 217,00   | 185,10   | 205,00   | 30.8.2013    | 5,7                 | 1.440     | 293.385    | 54,2                   |
| INA-R-A                 | 4.300,00 | 4.035,00 | 4.120,01 | 29.8.2013    | -3,4                | 591       | 2.508.636  | 41.200,1               |
| INGR-R-A                | 3,92     | 2,96     | 3,87     | 30.8.2013    | 28,1                | 1.169.688 | 4.032.156  | 52,4                   |
| KOEI-R-A                | 740,00   | 699,02   | 699,02   | 29.8.2013    | -5,4                | 3.337     | 2.382.357  | 1.798,0                |
| LEDO-R-A                | 8.225,00 | 7.940,00 | 7.950,00 | 30.8.2013    | -1,5                | 3.065     | 24.538.520 | 2.495,7                |
| LKPC-R-A                | 539,49   | 485,00   | 500,00   | 30.8.2013    | -5,7                | 3.188     | 1.593.825  | 211,5                  |
| MDKA-R-A                | 7.000,00 | 6.400,00 | 7.000,00 | 26.8.2013    | 7,7                 | 4         | 27.400     | 211,4                  |
| MGMA-R-A                | 1,49     | 1,17     | 1,28     | 30.8.2013    | 6,7                 | 102.109   | 137.083    | 6,2                    |
| OPTE-R-A                | 8,00     | 6,00     | 7,84     | 30.8.2013    | 16,1                | 21.131    | 144.489    | 22,1                   |
| PODR-R-A                | 274,00   | 237,22   | 255,00   | 30.8.2013    | 5,8                 | 5.973     | 1.503.421  | 1.382,1                |
| PTKM-R-A                | 221,72   | 186,03   | 196,99   | 30.8.2013    | -11,1               | 28.912    | 5.824.045  | 658,2                  |
| ULPL-R-A                | 184,00   | 173,00   | 182,50   | 30.8.2013    | -0,2                | 999       | 178.604    | 105,9                  |
| VART-R-1                | 16,98    | 10,82    | 15,01    | 30.8.2013    | 0,1                 | 30.499    | 446.420    | 28,8                   |
| VERN-R-A                | 49,45    | 42,81    | 49,20    | 28.8.2013    | 9,3                 | 560       | 26.440     | 90,8                   |
| VIRO-R-A                | 620,00   | 609,00   | 609,51   | 28.8.2013    | -2,5                | 728       | 445.971    | 845,2                  |
| <b>Redovito tržište</b> |          |          |          |              |                     |           |            |                        |
| ACI-R-A                 | 4.100,01 | 3.735,00 | 4.100,01 | 28.8.2013    | 6,5                 | 114       | 438.676    | 455,3                  |
| ADRS-P-A                | 286,25   | 276,00   | 276,00   | 30.8.2013    | -2,2                | 27.010    | 7.563.514  | 1.872,4                |
| ADRS-R-A                | 310,00   | 290,03   | 300,00   | 23.8.2013    | -3,2                | 2.653     | 783.039    | 2.884,8                |
| AMDN-R-A                | 78,00    | 51,06    | 78,00    | 14.8.2013    | 57,1                | 303       | 16.616     | 59,7                   |
| ARNT-R-A                | 209,00   | 185,01   | 196,97   | 30.8.2013    | 3,1                 | 13.089    | 2.529.561  | 429,9                  |
| ATLN-R-A                | 56,81    | 52,50    | 55,99    | 30.8.2013    | 0,9                 | 8.034     | 436.324    | 186,8                  |
| ATLS-R-A                | 6,00     | 6,00     | 6,00     | 2.8.2013     | 8,1                 | 180       | 1.080      | 11,4                   |
| ATPL-R-A                | 322,90   | 300,28   | 307,61   | 30.8.2013    | 1,0                 | 4.160     | 1.297.754  | 429,3                  |
| AUHR-R-A                | 290,00   | 280,00   | 290,00   | 28.8.2013    | 0,0                 | 1.211     | 347.370    | 145,0                  |
| BD62-R-A                | 20,96    | 15,05    | 19,99    | 30.8.2013    | 26,5                | 18.555    | 351.868    | 15,0                   |
| BLJE-R-A                | 68,87    | 61,67    | 62,05    | 30.8.2013    | -8,5                | 51.436    | 3.361.861  | 509,8                  |
| BPBA-R-A                | 10,20    | 7,81     | 8,00     | 30.8.2013    | -27,3               | 5.207     | 43.170     | 14,3                   |
| BRIN-R-A                | 12,04    | 12,04    | 12,04    | 19.8.2013    | -0,1                | 20        | 241        | 6,1                    |
| CEBA-P-A                | 25,00    | 20,55    | 25,00    | 30.8.2013    | -0,3                | 284       | 6.193      | 1,6                    |
| CEBA-R-A                | 22,49    | 21,00    | 21,00    | 29.8.2013    | -30,0               | 160       | 3.509      | 6,0                    |
| CKML-R-A                | 3.301,00 | 3.220,03 | 3.301,00 | 28.8.2013    | 2,5                 | 25        | 81.435     | 346,6                  |
| DDJH-R-A                | 74,95    | 63,00    | 65,20    | 30.8.2013    | -11,2               | 38.707    | 2.581.890  | 211,1                  |
| DIOK-R-A                | 31,00    | 22,02    | 28,25    | 30.8.2013    | 21,2                | 238.514   | 6.498.618  | 114,2                  |
| ELKL-R-A                | 25,00    | 25,00    | 25,00    | 19.8.2013    | -15,5               | 25        | 625        | 2,1                    |
| ELKP-R-A                | 675,00   | 421,00   | 675,00   | 30.8.2013    | 50,0                | 185       | 92.033     | 60,6                   |
| ELPR-R-A                | 10,00    | 6,51     | 9,98     | 14.8.2013    | 69,2                | 550       | 5.004      | 3,3                    |
| ERNT-R-A                | 1.550,00 | 1.492,29 | 1.529,00 | 30.8.2013    | 0,5                 | 3.965     | 5.980.647  | 2.036,1                |
| FMPS-R-A                | 11,25    | 11,25    | 11,25    | 27.8.2013    | 2,3                 | 480       | 5.400      | 22,5                   |
| FNVC-R-A                | 51,05    | 51,05    | 51,05    | 22.8.2013    | 2,0                 | 51        | 2.604      | 31,5                   |
| FRNK-R-A                | 500,00   | 450,55   | 500,00   | 27.8.2013    | 6,5                 | 2.339     | 1.149.161  | 213,6                  |
| HBRL-R-A                | 44,00    | 40,00    | 44,00    | 30.8.2013    | 46,7                | 190       | 7.920      | 30,1                   |
| HCRC-R-A                | 140,00   | 125,00   | 140,00   | 26.8.2013    | 16,7                | 187       | 24.945     | 207,4                  |
| HCVT-R-A                | 266,60   | 226,01   | 240,00   | 30.8.2013    | -0,4                | 3.993     | 987.092    | 147,4                  |
| HDEL-R-A                | 103,49   | 97,50    | 100,00   | 30.8.2013    | 0,0                 | 2.207     | 219.315    | 62,4                   |
| HGSP-R-A                | 1,02     | 1,02     | 1,02     | 13.8.2013    | -49,0               | 336       | 343        | 0,3                    |

|          | Najviša   | Najniža   | Zadnja    | Datum zadnje | Promjena cijene (%) | Volumen | Promet    | Tržišna kapitalizacija |
|----------|-----------|-----------|-----------|--------------|---------------------|---------|-----------|------------------------|
| HIMR-R-A | 244,91    | 200,00    | 233,00    | 27.8.2013    | 18,5                | 2.320   | 528.990   | 148,2                  |
| HMAM-R-A | 182,00    | 175,00    | 175,00    | 27.8.2013    | 0,0                 | 1.327   | 233.222   | 195,9                  |
| HMDN-R-A | 53,76     | 49,99     | 51,01     | 30.8.2013    | -1,0                | 851     | 42.712    | 20,1                   |
| HMST-R-A | 144,58    | 125,00    | 129,00    | 30.8.2013    | -0,8                | 3.700   | 489.916   | 66,5                   |
| HPDG-R-A | 24,00     | 20,00     | 20,01     | 30.8.2013    | -9,0                | 1.098   | 22.240    | 7,3                    |
| HTCP-R-A | 115,00    | 114,50    | 115,00    | 29.8.2013    | 1,8                 | 140     | 16.090    | 63,0                   |
| HTPK-R-A | 60,99     | 47,05     | 59,99     | 29.8.2013    | 20,1                | 5.364   | 294.345   | 25,6                   |
| HUPZ-R-A | 1.240,00  | 1.155,05  | 1.210,00  | 30.8.2013    | 2,3                 | 379     | 454.716   | 548,5                  |
| HZVG-R-A | 24,59     | 22,00     | 24,59     | 28.8.2013    | 40,5                | 510     | 11.777    | 7,4                    |
| IKBA-R-A | 910,00    | 900,00    | 900,00    | 8.8.2013     | -2,3                | 91      | 82.421    | 130,5                  |
| ILRA-R-A | 395,00    | 395,00    | 395,00    | 13.8.2013    | 16,2                | 9       | 3.555     | 98,5                   |
| INDG-R-A | 104,15    | 89,99     | 89,99     | 30.8.2013    | -7,2                | 1.100   | 104.980   | 40,7                   |
| IPKK-R-A | 195,00    | 178,62    | 193,49    | 30.8.2013    | 1,3                 | 2.306   | 422.136   | 138,4                  |
| JDBA-R-A | 1.000,01  | 1.000,00  | 1.000,00  | 29.8.2013    | 0,0                 | 209     | 209.000   | 119,6                  |
| JDGT-R-A | 699,98    | 689,00    | 699,97    | 30.8.2013    | 1,4                 | 212     | 148.114   | 77,6                   |
| JDOS-R-A | 2.805,05  | 2.752,06  | 2.805,05  | 30.8.2013    | 5,8                 | 24      | 67.190    | 350,6                  |
| JDPL-R-A | 69,70     | 60,31     | 66,99     | 28.8.2013    | 3,0                 | 1.033   | 66.594    | 109,6                  |
| JDRA-R-A | 585,00    | 550,00    | 550,00    | 27.8.2013    | -5,2                | 240     | 136.147   | 182,9                  |
| JMNC-R-A | 66.999,66 | 60.000,00 | 60.000,00 | 23.8.2013    | 3,4                 | 16      | 971.100   | 1.327,6                |
| JNAF-R-A | 2.370,07  | 2.310,00  | 2.315,00  | 30.8.2013    | -0,6                | 48      | 111.515   | 2.332,7                |
| KABA-R-A | 25,00     | 20,00     | 20,02     | 19.8.2013    | -20,1               | 591     | 14.620    | 26,8                   |
| KNZM-R-A | 146,80    | 121,10    | 122,06    | 30.8.2013    | -16,4               | 12.009  | 1.689.077 | 2.771,1                |
| KODT-P-A | 1.084,00  | 1.040,00  | 1.052,11  | 30.8.2013    | 0,2                 | 409     | 438.093   | 64,6                   |
| KODT-R-A | 1.198,89  | 1.137,00  | 1.155,00  | 28.8.2013    | -3,8                | 98      | 114.301   | 224,3                  |
| KOES-R-A | 300,00    | 250,00    | 250,00    | 28.8.2013    | -26,5               | 280     | 79.122    | 32,6                   |
| KOKA-R-A | 190,00    | 190,00    | 190,00    | 6.8.2013     | 15,2                | 162     | 30.780    | 171,6                  |
| KORF-R-A | 166,80    | 158,00    | 160,20    | 30.8.2013    | -2,3                | 42.963  | 6.992.501 | 1.196,3                |
| KRAS-R-A | 405,00    | 395,05    | 400,41    | 30.8.2013    | -0,6                | 2.437   | 973.644   | 550,0                  |
| KSST-R-A | 409,99    | 340,01    | 380,00    | 28.8.2013    | -2,6                | 351     | 128.832   | 43,2                   |
| KTJV-R-A | 16,94     | 15,65     | 16,94     | 28.8.2013    | -0,1                | 3.763   | 60.186    | 97,0                   |
| LKRI-R-A | 117,43    | 110,00    | 110,20    | 30.8.2013    | -3,3                | 5.196   | 581.758   | 659,0                  |
| LPLH-R-A | 63,97     | 52,56     | 61,63     | 30.8.2013    | -3,7                | 620     | 35.497    | 40,8                   |
| LRH-R-A  | 2.499,00  | 2.240,00  | 2.400,00  | 29.8.2013    | 6,7                 | 152     | 359.179   | 726,3                  |
| LURA-R-A | 380,02    | 365,00    | 380,02    | 9.8.2013     | 5,6                 | 12      | 4.515     | 1.140,1                |
| LVCV-R-A | 133,90    | 115,00    | 128,00    | 30.8.2013    | 19,4                | 144     | 17.788    | 61,2                   |
| MAIS-R-A | 85,00     | 80,00     | 81,20     | 30.8.2013    | -4,4                | 1.340   | 109.756   | 888,7                  |
| MLNR-R-A | 360,00    | 360,00    | 360,00    | 12.8.2013    | -10,0               | 90      | 32.400    | 70,3                   |
| PBZ-R-A  | 476,00    | 470,00    | 471,00    | 30.8.2013    | 3,5                 | 240     | 113.120   | 8.984,2                |
| PDBA-R-A | 300,00    | 260,00    | 260,00    | 30.8.2013    | -20,0               | 154     | 42.820    | 173,9                  |
| PKMI-R-A | 702,88    | 702,35    | 702,88    | 29.8.2013    | 0,0                 | 170     | 119.436   | 67,6                   |
| PLAG-R-A | 2.353,11  | 2.200,38  | 2.300,00  | 29.8.2013    | -0,3                | 127     | 290.835   | 1.256,5                |
| PUNT-R-A | 0,65      | 0,63      | 0,65      | 21.8.2013    | 3,2                 | 1.035   | 669       | 0,9                    |
| QUNE-R-A | 18,01     | 18,01     | 18,01     | 13.8.2013    | -5,2                | 100     | 1.801     | 40,6                   |
| RIVP-R-A | 14,50     | 13,60     | 13,60     | 14.8.2013    | -2,9                | 39.237  | 565.604   | 1.449,0                |
| SAPN-R-A | 180,00    | 175,00    | 175,22    | 30.8.2013    | 0,1                 | 701     | 123.475   | 115,4                  |
| SLPF-R-A | 37,89     | 32,50     | 32,50     | 30.8.2013    | -1,8                | 14.306  | 494.894   | 108,8                  |
| SLRS-R-A | 698,00    | 480,03    | 600,00    | 30.8.2013    | 24,7                | 3.157   | 1.809.627 | 370,6                  |
| SMNS-R-A | 549,00    | 537,52    | 545,00    | 29.8.2013    | 4,8                 | 77      | 41.899    | 515,5                  |
| SNBA-R-A | 44,40     | 40,05     | 44,40     | 29.8.2013    | -1,3                | 662     | 27.475    | 40,8                   |
| SUNH-R-A | 24,00     | 23,26     | 24,00     | 27.8.2013    | 8,6                 | 166     | 3.883     | 175,5                  |
| TEP-R-A  | 11,33     | 11,33     | 11,33     | 14.8.2013    | 25,7                | 50      | 567       | 4,3                    |
| THNK-R-A | 710,00    | 623,01    | 710,00    | 30.8.2013    | 15,4                | 627     | 424.121   | 134,5                  |
| TISK-R-A | 200,81    | 197,16    | 200,05    | 30.8.2013    | 0,0                 | 1.076   | 214.994   | 477,4                  |
| TKPR-R-A | 300,00    | 260,00    | 260,00    | 28.8.2013    | -1,9                | 234     | 64.675    | 21,3                   |
| TNPL-R-A | 314,99    | 282,00    | 300,00    | 29.8.2013    | 3,4                 | 425     | 125.614   | 187,9                  |
| TOZ-R-A  | 50,00     | 50,00     | 50,00     | 1.8.2013     | 0,0                 | 33      | 1.650     | 10,0                   |
| TUHO-R-A | 1.415,00  | 1.330,00  | 1.333,00  | 29.8.2013    | -5,8                | 239     | 322.646   | 526,2                  |
| VDKT-R-A | 350,00    | 315,10    | 331,00    | 30.8.2013    | -5,4                | 804     | 264.275   | 151,2                  |
| VLBT-R-A | 7,52      | 7,51      | 7,52      | 26.8.2013    | -8,7                | 2.834   | 21.293    | 5,1                    |

|            | Najviša  | Najniža  | Zadnja   | Datum zadnje | Promjena cijene (%) | Volumen | Promet    | Tržišna kapitalizacija |
|------------|----------|----------|----------|--------------|---------------------|---------|-----------|------------------------|
| VPIK-R-A   | 130,00   | 118,10   | 122,30   | 30.8.2013    | -3,5                | 13.730  | 1.681.654 | 184,1                  |
| ZABA-R-A   | 29,54    | 28,00    | 28,33    | 30.8.2013    | -2,3                | 31.645  | 917.661   | 9.072,5                |
| ZLAR-R-A   | 9,70     | 9,70     | 9,70     | 30.8.2013    | -0,7                | 254     | 2.464     | 7,0                    |
| ZTNJ-R-A   | 185,00   | 170,00   | 185,00   | 30.8.2013    | 5,7                 | 123     | 21.135    | 38,0                   |
| ZVZD-R-A   | 3.800,00 | 3.500,00 | 3.750,00 | 28.8.2013    | 5,6                 | 111     | 407.108   | 376,0                  |
| <b>MTP</b> |          |          |          |              |                     |         |           |                        |
| BCIN-R-A   | 342,00   | 250,00   | 342,00   | 30.8.2013    | 36,5                | 3.110   | 832.462   | 56,9                   |
| BRBA-P-A   | 3.500,00 | 3.500,00 | 3.500,00 | 26.8.2013    | 0,0                 | 13      | 45.500    | 8,9                    |
| GBRT-R-A   | 550,00   | 550,00   | 550,00   | 19.8.2013    | 0,0                 | 10      | 5.500     | 37,5                   |
| HMNS-R-A   | 24,50    | 24,50    | 24,50    | 19.8.2013    | 0,0                 | 100     | 2.450     | 32,9                   |
| HRDH-R-A   | 126,00   | 90,00    | 114,90   | 28.8.2013    | -7,3                | 67      | 6.643     | 96,8                   |
| INFS-R-A   | 170,00   | 170,00   | 170,00   | 22.8.2013    | -5,0                | 85      | 14.450    | 9,1                    |
| KOSN-R-A   | 980,00   | 979,99   | 980,00   | 26.8.2013    | -1,8                | 7       | 6.860     | 38,4                   |
| PRFC-R-A   | 24,95    | 22,01    | 24,95    | 30.8.2013    | 12,8                | 5.824   | 136.662   | 97,6                   |
| SNHO-R-A   | 162,13   | 150,01   | 155,00   | 29.8.2013    | -0,6                | 2.305   | 363.360   | 413,9                  |
| TDZ-R-A    | 2.300,00 | 2.300,00 | 2.300,00 | 28.8.2013    | 0,0                 | 97      | 223.100   | 747,1                  |
| TSHC-R-A   | 8.500,00 | 8.500,00 | 8.500,00 | 26.8.2013    | -0,6                | 3       | 25.500    | 115,2                  |
| VLHO-R-A   | 108,74   | 97,63    | 102,90   | 29.8.2013    | 2,9                 | 10.529  | 1.083.499 | 647,8                  |

## 1.6. Blok promet dionicama

(cijene i promet u kunama)

|                         | Najviša  | Najniža  | Volumen        | Promet            |
|-------------------------|----------|----------|----------------|-------------------|
| <b>Službeno tržište</b> |          |          |                |                   |
| ADPL-R-A                | 123,00   | 120,00   | 108.940        | 13.228.800        |
| <b>Redovito tržište</b> |          |          |                |                   |
| ZVZD-R-A                | 3.580,00 | 3.580,00 | 1.000          | 3.580.000         |
| <b>Ukupno</b>           |          |          | <b>109.940</b> | <b>16.808.800</b> |

## 1.7. Pregled trgovine obveznicama

(Sve cijene u % nominalne, promet u kunama)

|                            | Najviša | Najniža | Zadnja | Datum zadnje | Volumen           | Promet            |
|----------------------------|---------|---------|--------|--------------|-------------------|-------------------|
| <b>Redovni promet</b>      |         |         |        |              |                   |                   |
| FNOI-D-141A                | 98,00   | 96,71   | 97,73  | 30.8.2013    | 13.095            | 95.884            |
| FNOI-D-147A                | 96,00   | 93,01   | 94,03  | 30.8.2013    | 33.149            | 238.171           |
| FNOI-D-151A                | 93,50   | 89,71   | 91,21  | 30.8.2013    | 30.135            | 210.543           |
| FNOI-D-157A                | 87,13   | 83,51   | 87,13  | 30.8.2013    | 7.389             | 47.492            |
| FNOI-D-161A                | 84,76   | 80,01   | 84,76  | 30.8.2013    | 7.389             | 45.943            |
| FNOI-D-167A                | 81,06   | 77,26   | 80,01  | 30.8.2013    | 7.389             | 43.804            |
| FNOI-D-171A                | 78,31   | 73,66   | 77,01  | 30.8.2013    | 7.108             | 40.307            |
| FNOI-D-177A                | 73,31   | 64,50   | 65,04  | 30.8.2013    | 9.729             | 49.276            |
| FNOI-D-181A                | 70,41   | 65,01   | 65,08  | 30.8.2013    | 9.729             | 48.313            |
| FNOI-D-187A                | 69,21   | 58,51   | 60,60  | 30.8.2013    | 9.729             | 45.341            |
| FNOI-D-191A                | 67,05   | 55,71   | 59,58  | 30.8.2013    | 9.729             | 43.962            |
| FNOI-D-197A                | 64,21   | 53,01   | 57,09  | 30.8.2013    | 9.729             | 42.538            |
| HOTR-O-173A                | 45,00   | 45,00   | 45,00  | 2.8.2013     | 304.665           | 608.421           |
| MTEL-O-137A                | 21,07   | 21,07   | 21,07  | 14.8.2013    | 920.000           | 1.456.531         |
| RHMF-O-157A                | 102,50  | 102,50  | 102,50 | 12.8.2013    | 26.000            | 199.781           |
| RHMF-O-172A                | 102,20  | 102,20  | 102,20 | 26.8.2013    | 20.000            | 20.440            |
| RHMF-O-227E                | 109,50  | 109,50  | 109,50 | 12.8.2013    | 342.000           | 2.807.350         |
| RHMF-O-247E                | 104,85  | 104,85  | 104,85 | 2.8.2013     | 90.000            | 707.742           |
| RIBA-O-177A                | 103,50  | 100,50  | 101,50 | 29.8.2013    | 186.000           | 1.441.025         |
| <b>Ukupno</b>              |         |         |        |              | <b>2.042.962</b>  | <b>8.192.863</b>  |
| <b>Blok promet</b>         |         |         |        |              |                   |                   |
| RHMF-O-187A                | 103,60  | 103,50  | 103,50 | 13.8.2013    | 17.000.000        | 17.600.650        |
| <b>Ukupno</b>              |         |         |        |              | <b>17.000.000</b> | <b>17.600.650</b> |
| <b>SVEUKUPNO OBVEZNICE</b> |         |         |        |              | <b>19.042.962</b> | <b>25.793.513</b> |

## 1.8. Pregled trgovine strukturiranim vrijednosnim papirima

(Cijene i promet u kunama, tržišna kapitalizacija u milijunima kuna)

|                     | Najviša | Najniža | Zadnja | Datum zadnje | Promjena cijene (%) | Volumen | Promet    | Tržišna kapitalizacija |
|---------------------|---------|---------|--------|--------------|---------------------|---------|-----------|------------------------|
| <b>Inozemni MTF</b> |         |         |        |              |                     |         |           |                        |
| EGB-S-LBU1          | 94,00   | 70,50   | 82,50  | 30.8.2013    | -13,9               | 3.866   | 312.794   | 20,6                   |
| EGB-S-LDX2          | 107,50  | 83,10   | 86,20  | 30.8.2013    | -9,1                | 40.539  | 3.829.014 | 21,6                   |
| EGB-S-LGD3          | 181,20  | 105,00  | 181,20 | 28.8.2013    | 31,4                | 1.650   | 227.717   | 1,8                    |
| EGB-S-LGD4          | 272,10  | 272,10  | 272,10 | 28.8.2013    | 0,0                 | 10      | 2.721     | 27,2                   |
| EGB-S-LHT2          | 4,48    | 4,23    | 4,23   | 20.8.2013    | -15,4               | 586     | 2.552     | 0,8                    |
| EGB-S-LSL3          | 21,20   | 18,20   | 21,20  | 8.8.2013     | 5,0                 | 1.174   | 23.890    | 10,6                   |
| EGB-S-LSL4          | 39,80   | 16,60   | 31,60  | 30.8.2013    | 90,4                | 1.643   | 48.502    | 15,8                   |
| EGB-S-LSP1          | 14,60   | 14,50   | 14,60  | 23.8.2013    | 0,0                 | 845     | 12.292    | 14,6                   |
| EGB-S-LSP2          | 9,30    | 7,40    | 7,50   | 28.8.2013    | -30,6               | 33.200  | 277.465   | 7,5                    |
| EGB-S-LWL1          | 160,60  | 141,00  | 160,60 | 28.8.2013    | 25,2                | 658     | 98.986    | 40,2                   |
| EGB-S-LWL2          | 114,00  | 75,60   | 113,90 | 29.8.2013    | 30,0                | 3.658   | 311.421   | 28,5                   |
| EGB-S-SBU1          | 87,40   | 87,40   | 87,40  | 19.8.2013    | 14,5                | 150     | 13.110    | 21,9                   |
| EGB-S-SBU2          | 63,30   | 43,80   | 63,30  | 30.8.2013    | 26,3                | 1.020   | 55.934    | 15,8                   |
| EGB-S-SDX3          | 92,30   | 66,00   | 91,00  | 28.8.2013    | 14,3                | 18.234  | 1.354.813 | 22,8                   |
| EGB-S-SDX4          | 66,50   | 41,70   | 64,80  | 30.8.2013    | 16,7                | 38.563  | 1.943.716 | 16,2                   |

|            | Najviša | Najniža | Zadnja | Datum zadnje | Promjena cijene (%) | Volumen | Promet    | Tržišna kapitalizacija |
|------------|---------|---------|--------|--------------|---------------------|---------|-----------|------------------------|
| EGB-S-SEG1 | 39,10   | 34,20   | 39,10  | 30.8.2013    | 14,3                | 400     | 14.724    | 3,9                    |
| EGB-S-SGD2 | 206,50  | 136,31  | 148,20 | 30.8.2013    | -20,2               | 170     | 28.482    | 14,8                   |
| EGB-S-SGD3 | 95,90   | 41,00   | 41,00  | 23.8.2013    | -57,2               | 140     | 9.196     | 4,1                    |
| EGB-S-SHT1 | 4,43    | 4,43    | 4,43   | 30.8.2013    | -13,1               | 500     | 2.215     | 0,4                    |
| EGB-S-SSL1 | 45,40   | 38,40   | 43,90  | 30.8.2013    | -15,6               | 3.376   | 142.219   | 22,0                   |
| EGB-S-SSL2 | 38,40   | 10,10   | 10,20  | 27.8.2013    | -72,1               | 5.402   | 111.090   | 5,1                    |
| EGB-S-SSL3 | 27,00   | 4,90    | 4,90   | 16.8.2013    | -79,0               | 5.246   | 91.703    | 2,5                    |
| EGB-S-SSP1 | 14,60   | 10,70   | 14,60  | 27.8.2013    | 19,3                | 1.645   | 18.441    | 14,6                   |
| EGB-S-SSP2 | 9,50    | 5,60    | 9,00   | 30.8.2013    | 42,9                | 125.295 | 1.022.950 | 9,0                    |
| EGB-S-SWL3 | 92,80   | 51,00   | 66,70  | 30.8.2013    | -30,7               | 23.699  | 1.680.095 | 16,7                   |

## 1.9. Pregled OTC trgovine

(cijene su izražene u % nominalne, a promet u kunama)

|               | Najviša | Najniža | Zadnja  | Datum zadnje | Volumen            | Promet               |
|---------------|---------|---------|---------|--------------|--------------------|----------------------|
| ATGR-O-169A   | 104,000 | 104,000 | 104,000 | 29.8.2013    | 1.000.000          | 1.040.000            |
| HT-R-A        | 177,000 | 177,000 | 177,000 | 23.8.2013    | 9                  | 1.593                |
| NEXE-O-13CA   | 8,500   | 7,929   | 8,500   | 9.8.2013     | 14.831.162         | 8.999.293            |
| RHMF-O-142A   | 102,230 | 101,500 | 102,000 | 30.8.2013    | 15.727.980         | 120.073.181          |
| RHMF-O-157A   | 102,920 | 102,100 | 102,900 | 13.8.2013    | 1.931.000          | 14.885.231           |
| RHMF-O-15CA   | 104,350 | 103,725 | 104,350 | 26.8.2013    | 357.210.000        | 372.122.411          |
| RHMF-O-167A   | 104,750 | 104,725 | 104,725 | 7.8.2013     | 8.927.510          | 9.350.451            |
| RHMF-O-172A   | 102,000 | 101,000 | 101,000 | 29.8.2013    | 84.600.000         | 86.024.400           |
| RHMF-O-17BA   | 107,300 | 107,000 | 107,000 | 29.8.2013    | 6.000.000          | 6.422.750            |
| RHMF-O-187A   | 103,800 | 102,100 | 103,100 | 29.8.2013    | 181.547.000        | 187.402.754          |
| RHMF-O-19BA   | 101,000 | 101,000 | 101,000 | 30.8.2013    | 9.450              | 72.073               |
| RHMF-O-203A   | 110,000 | 108,150 | 110,000 | 30.8.2013    | 25.700.000         | 28.053.750           |
| RHMF-O-203E   | 109,160 | 107,000 | 108,000 | 30.8.2013    | 6.697.000          | 54.858.370           |
| RHMF-O-227E   | 110,230 | 108,360 | 110,000 | 30.8.2013    | 11.204.000         | 92.533.376           |
| RHMF-O-247E   | 104,750 | 102,300 | 103,000 | 30.8.2013    | 21.956.000         | 171.272.210          |
| RIBA-O-17BA   | 100,950 | 100,100 | 100,450 | 30.8.2013    | 11.245.000         | 11.296.503           |
| <b>Ukupno</b> |         |         |         |              | <b>748.586.111</b> | <b>1.164.408.345</b> |

## 1.10. Rang lista članova prema prometu dionica

| Rang | Član                                   | Promet dionica (HRK) | Udjel (%) |
|------|--|----------------------|-----------|
| 1    | Interkapital vrijednosni papiri d.o.o. | 77.996.467           | 23,63     |
| 2    | Erste&Steiermarkische Bank d.d.        | 54.823.628           | 16,61     |
| 3    | Agram brokeri d.d.                     | 39.784.165           | 12,05     |
| 4    | Fima vrijednosnice d.o.o.              | 28.098.597           | 8,51      |
| 5    | HITA vrijednosnice d.d.                | 27.066.985           | 8,20      |
| 6    | Privredna banka Zagreb d.d.            | 22.359.383           | 6,77      |
| 7    | Zagrebačka banka d.d.                  | 16.597.900           | 5,03      |
| 8    | Hypo Alpe-Adria-Bank d.d.              | 16.394.312           | 4,97      |
| 9    | Raiffeisenbank Austria d.d.            | 16.070.519           | 4,87      |
| 10   | Centar banka d.d.                      | 9.052.530            | 2,74      |

## 1.11. Rang lista članova prema prometu strukturiranih vrijednosnih papira

| Rang | Član                                   | Promet strukturiranih v.p. (HRK) | Udjel (%) |
|------|--|----------------------------------|-----------|
| 1    | Erste&Steiermarkische Bank d.d.        | 11.534.546                       | 49,56     |
| 2    | Agram brokeri d.d.                     | 3.101.312                        | 13,33     |
| 3    | Privredna banka Zagreb d.d.            | 1.885.521                        | 8,10      |
| 4    | Fima vrijednosnice d.o.o.              | 1.818.263                        | 7,81      |
| 5    | Interkapital vrijednosni papiri d.o.o. | 1.678.147                        | 7,21      |
| 6    | Centar banka d.d.                      | 1.260.006                        | 5,41      |
| 7    | HITA vrijednosnice d.d.                | 1.086.544                        | 4,67      |
| 8    | Antea brokeri d.o.o.                   | 857.767                          | 3,69      |
| 9    | Zagrebačka banka d.d.                  | 41.787                           | 0,18      |
| 10   | Hrvatska poštanska banka d.d.          | 8.190                            | 0,04      |

## 1.12. Rang lista članova prema prometu obveznica

| Rang | Član                                   | Promet obveznica (HRK) | Udjel (%) |
|------|--|------------------------|-----------|
| 1    | Interkapital vrijednosni papiri d.o.o. | 40.151.215             | 77,83     |
| 2    | HITA vrijednosnice d.d.                | 2.913.063              | 5,65      |
| 3    | Raiffeisenbank Austria d.d.            | 2.881.508              | 5,59      |
| 4    | Erste&Steiermarkische Bank d.d.        | 1.730.345              | 3,35      |
| 5    | Zagrebačka banka d.d.                  | 1.415.484              | 2,74      |
| 6    | Croatia banka d.d.                     | 1.042.908              | 2,02      |
| 7    | Hypo Alpe-Adria-Bank d.d.              | 775.035                | 1,50      |
| 8    | Fima vrijednosnice d.o.o.              | 371.918                | 0,72      |
| 9    | Hrvatska poštanska banka d.d.          | 228.656                | 0,44      |
| 10   | Podravska banka d.d.                   | 76.896                 | 0,15      |

### 1.13. Rang lista članova prema ukupnom prometu

| Rang | Član                                   | Ukupni promet (HRK) | Udjel (%) |
|------|--|---------------------|-----------|
| 1    | Interkapital vrijednosni papiri d.o.o. | 119.825.829         | 29,59     |
| 2    | Erste&Steiermarkische Bank d.d.        | 68.088.519          | 16,82     |
| 3    | Agram brokeri d.d.                     | 42.885.477          | 10,59     |
| 4    | HITA vrijednosnice d.d.                | 31.066.592          | 7,67      |
| 5    | Fima vrijednosnice d.o.o.              | 30.288.779          | 7,48      |
| 6    | Privredna banka Zagreb d.d.            | 24.244.904          | 5,99      |
| 7    | Raiffeisenbank Austria d.d.            | 18.952.027          | 4,68      |
| 8    | Zagrebačka banka d.d.                  | 18.055.171          | 4,46      |
| 9    | Hypo Alpe-Adria-Bank d.d.              | 17.169.347          | 4,24      |
| 10   | Centar banka d.d.                      | 10.312.536          | 2,55      |

### 1.14. Dionice s najvećim porastom cijene

| Oznaka   | Izdavatelj            | Srpanj 2013 |           | Kolovoz 2013. |           | % promjene |
|----------|-----------------------|-------------|-----------|---------------|-----------|------------|
|          |                       | Cijena      | Datum     | Cijena        | Datum     |            |
| ELPR-R-A | Elektropromet d.d.    | 5,90        | 17.7.2013 | 9,98          | 14.8.2013 | 69,15      |
| AMDN-R-A | Apartmani Medena d.d. | 49,65       | 29.7.2013 | 78,00         | 14.8.2013 | 57,10      |
| ELKP-R-A | Elektroprojekt d.d.   | 450,00      | 29.7.2013 | 675,00        | 30.8.2013 | 50,00      |
| HBRL-R-A | Hoteli Brela d.d.     | 30,00       | 29.7.2013 | 44,00         | 30.8.2013 | 46,67      |
| HZVG-R-A | Hoteli Živogošće d.d. | 17,50       | 29.7.2013 | 24,59         | 28.8.2013 | 40,51      |
| BCIN-R-A | BC Institut d.d.      | 250,50      | 30.7.2013 | 342,00        | 30.8.2013 | 36,53      |
| DLKV-R-A | Dalekovod d.d.        | 25,00       | 31.7.2013 | 33,25         | 30.8.2013 | 33,00      |
| INGR-R-A | Ingra d.d.            | 3,02        | 31.7.2013 | 3,87          | 30.8.2013 | 28,15      |
| BD62-R-A | Badel 1862 d.d.       | 15,80       | 31.7.2013 | 19,99         | 30.8.2013 | 26,52      |
| TEP-R-A  | TEP d.d.              | 9,01        | 31.7.2013 | 11,33         | 14.8.2013 | 25,75      |
| SLRS-R-A | Solaris d.d.          | 481,00      | 31.7.2013 | 600,00        | 30.8.2013 | 24,74      |
| DIOK-R-A | Dioki d.d.            | 23,30       | 31.7.2013 | 28,25         | 30.8.2013 | 21,24      |
| HTPK-R-A | HTP Korčula d.d.      | 49,97       | 31.7.2013 | 59,99         | 29.8.2013 | 20,05      |
| LVCV-R-A | Lavčević d.d.         | 107,21      | 29.7.2013 | 128,00        | 30.8.2013 | 19,39      |
| HIMR-R-A | Imperial d.d.         | 196,56      | 31.7.2013 | 233,00        | 27.8.2013 | 18,54      |



## 1.15. Dionice s najvećim padom cijene

| Oznaka   | Izdavatelj  | Srpanj 2013 |           | Kolovoz 2013. |           | %<br>promjene |
|----------|---|-------------|-----------|---------------|-----------|---------------|
|          |   | Cijena      | Datum     | Cijena        | Datum     |               |
| HGSP-R-A | HG Spot d.d. u stečaju  | 2,00        | 24.7.2013 | 1,02          | 13.8.2013 | -49,00        |
| CEBA-R-A | Centar banka d.d.   | 29,99       | 1.7.2013  | 21,00         | 29.8.2013 | -29,98        |
| BPBA-R-A | VABA d.d.   | 11,00       | 31.7.2013 | 8,00          | 30.8.2013 | -27,27        |
| KOES-R-A | Koestlin d.d.   | 340,00      | 25.3.2013 | 250,00        | 28.8.2013 | -26,47        |
| KABA-R-A | Karlovačka banka d.d.   | 25,05       | 31.7.2013 | 20,02         | 19.8.2013 | -20,08        |
| PDBA-R-A | Podravska banka d.d.  | 325,00      | 17.7.2013 | 260,00        | 30.8.2013 | -20,00        |
| KNZM-R-A | Konzum d.d.   | 146,00      | 30.7.2013 | 122,06        | 30.8.2013 | -16,40        |
| ELKL-R-A | Elektrometal d.d.   | 29,60       | 14.6.2013 | 25,00         | 19.8.2013 | -15,54        |
| DDJH-R-A | Đuro Đaković holding d.d.                                       | 73,42       | 31.7.2013 | 65,20         | 30.8.2013 | -11,20        |
| PTKM-R-A | Petrokemija d.d.  | 221,49      | 31.7.2013 | 196,99        | 30.8.2013 | -11,06        |
| MLNR-R-A | Mlinar d.d.   | 399,99      | 17.7.2013 | 360,00        | 12.8.2013 | -10,00        |
| HPDG-R-A | Hoteli Podgora d.d.   | 22,00       | 31.7.2013 | 20,01         | 30.8.2013 | -9,05         |
| VLBT-R-A | Velebit, zatvoreni<br>investicijski fond, d.d. u<br>likvidaciji | 8,24        | 12.6.2013 | 7,52          | 26.8.2013 | -8,74         |
| BLJE-R-A | Belje d.d. Darda  | 67,80       | 31.7.2013 | 62,05         | 30.8.2013 | -8,48         |
| CROS-R-A | Croatia osiguranje d.d.   | 7.100,00    | 29.7.2013 | 6.500,00      | 30.8.2013 | -8,45         |
| HRDH-R-A | Hrvatski duhani d.d.  | 123,90      | 23.7.2013 | 114,90        | 28.8.2013 | -7,26         |