

## Mjesečni izvještaj listopad 2012.

Listopad nastavlja povoljnu trgovinsku statistiku iz rujna porastom redovnog prometa dionicama od +20%.

Trgovina obveznicama nije na prošlomjesečnim razinama, ali je zato strukturiranim vrijednosnim papirima trgovano za više od 16 milijuna kuna te je ukupni promet u konačnici bio gotovo +7% veći u odnosu na rujna.

U listopadu je u trgovinu primljeno ukupno deset novih certifikata, a također je po prvi put zabilježen dnevni promet certifikatima veći od milijun kuna.

Indeksi su i ovaj mjesec zaključili porastom: u odnosu na rujna, CROBEX je bolji za više od +2%, a CROBEX10 za gotovo +3%.

U Rovinju je sredinom listopada održana konferencija 'Izazov promjene: budućnost financijskih tržišta', prva ujedinjena konferencija Zagrebačke burze i fondovske industrije.

Izuzetno velik interes sudionika te odlična posjećenost konferencijskih sadržaja najbolji je indikator da je udruživanje ovih dviju konferencija bio odličan potez koji je kreirao značajne sinergijske učinke vidljive ne samo kroz kvalitetu predavanja i govornika, već i kroz međusobno dijeljenje znanja, ideja i poslovnih kontakata između sudionika.

Ovu publikaciju pripremila je i izdala Zagrebačka burza d.d., Zagreb, Ivana Lučića 2a/22 (dalje: Burza).

Publikacija ima za svrhu informiranje javnosti i ne može se ni na koji način smatrati ponudom ili pozivom na kupnju odnosno savjetom o trgovanju ili ulaganju u financijske instrumente niti mišljenjem o povoljnosti ili nepovoljnosti pribavljanja ili prodaje bilo kojeg financijskog instrumenta koji se u njoj navodi, te ista ne može služiti kao zamjena za vlastitu prosudbu i procjenu bilo kojeg korisnika ove publikacije.

Burza ne odgovara za štetu nastalu posljedično korištenju podataka iz ove publikacije.

Burza dozvoljava daljnje korištenje podataka iz ove publikacije uz obavezno navođenje izvora

Copyright © 2012. Zagrebačka burza d.d.

Zagreb

Ivana Lučića 2a/22

Sva prava pridržana.

# Sadržaj:

<b>1. TRGOVINA .....</b>	<b>1</b>
1.1. OPĆENITE KARAKTERISTIKE .....	1
1.2. DIONICE S NAJVEĆOM TRŽIŠNOM KAPITALIZACIJOM .....	3
1.3. DIONICE S NAJVEĆIM PROMETOM .....	4
1.4. PROMET I TRŽIŠNA KAPITALIZACIJA PO SEKTORIMA .....	5
1.5. PREGLED TRGOVINE DIONICAMA .....	6
1.6. BLOK PROMET DIONICAMA .....	8
1.7. PREGLED TRGOVINE OBVEZNICAMA .....	8
1.8. PREGLED TRGOVINE STRUKTURIRANIM VRIJEDNOSNIM PAPIRIMA .....	9
1.9. PREGLED OTC TRGOVINE.....	9
1.10. RANG LISTA ČLANOVA PREMA PROMETU DIONICA.....	11
1.11. RANG LISTA ČLANOVA PREMA PROMETU OBVEZNICA .....	11
1.12. RANG LISTA ČLANOVA PREMA UKUPNOM PROMETU .....	11
1.13. DIONICE S NAJVEĆIM PORASTOM CIJENE .....	12
1.14. DIONICE S NAJVEĆIM PADOM CIJENE .....	12

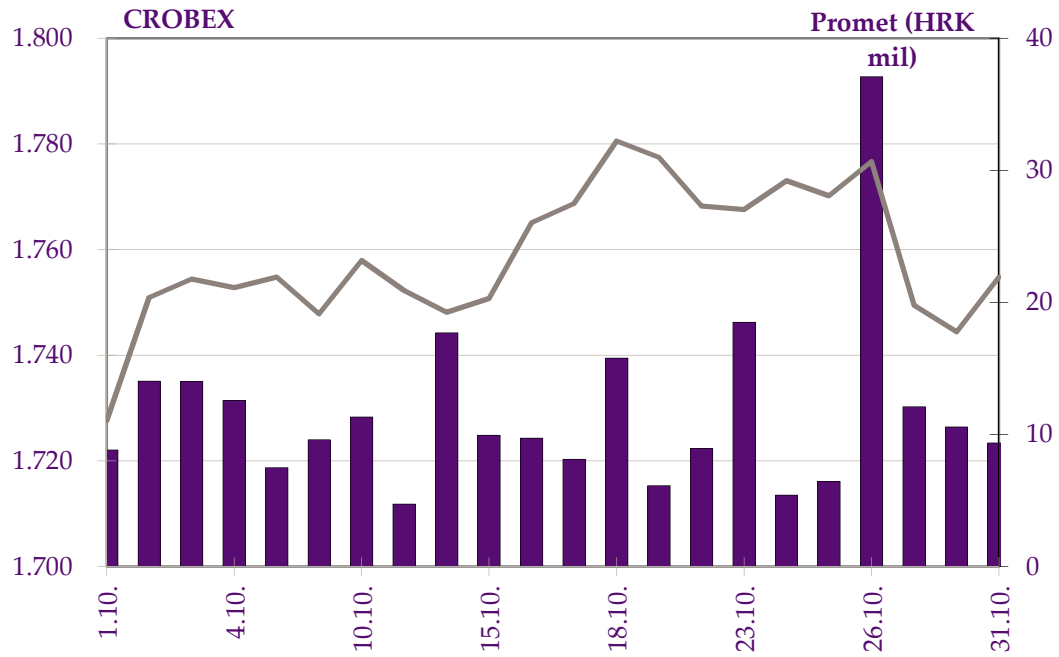


# 1. Trgovina

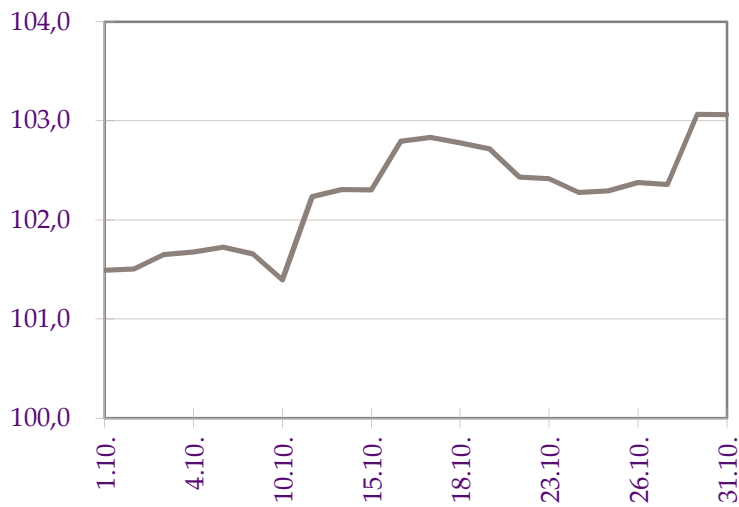
## 1.1. Općenite karakteristike

(Tržišna kapitalizacija u milijunima kuna)

	Rujan	Listopad	% promjene
<b>Redovni promet</b>			
Dionice	203.225.552	244.019.951	20,1%
Obveznice	23.856.602	14.837.532	-37,8%
Prava	160	0	-
Komerrijalni zapisi	0	0	-
Strukturirani vrijednosni papiri	1.014.671	16.393.886	1515,7%
Blok promet dionica	0	14.505.880	-
Blok promet dužničkih v.p.	65.109.341	23.653.973	-63,7%
<b>Sveukupni promet</b>	<b>293.206.326</b>	<b>313.411.222</b>	<b>6,9%</b>
<b>Redovni volumen</b>			
Dionice	2.767.879	2.907.326	5,0%
Obveznice	6.631.380	1.865.590	-71,9%
Prava	160	0	-
Komerrijalni zapisi	0	0	-
Strukturirani vrijednosni papiri	11.607	171.967	1381,6%
Blok volumen dionica	0	710.047	-
Blok volumen dužničkih v.p.	32.500.000	10.000.000	-69,2%
<b>Sveukupni volumen</b>	<b>41.911.026</b>	<b>15.654.930</b>	<b>-62,6%</b>
<b>OTC transakcije</b>			
Promet	2.257.565.081	1.572.186.504	-30,4%
Volumen	956.467.865	409.806.815	-57,2%
Broj transakcija	414	218	-47,3%
CROBEX <sup>®</sup>	1.715,24	1.754,82	2,3%
CROBEX10 <sup>®</sup>	954,50	982,49	2,9%
CROBIS <sup>®</sup>	101,81	103,06	1,2%
CROBIStr <sup>®</sup>	118,2859	120,3065	1,7%
Ukupni broj transakcija	18.096	21.009	16,1%
Broj aktivnih vrijednosnih papira	191	204	6,8%
Broj dana trgovanja	20	22	10,0%
<b>Tržišna kapitalizacija</b>			
Dionice	132.667,5	131.237,8	-1,1%
Obveznice	60.443,2	61.751,9	2,2%
Strukturirani vrijednosni papiri	47	1.195,2	2434,8%
Ukupno	<b>193.157,8</b>	<b>194.184,9</b>	<b>0,5%</b>
<b>Prosječni dnevni</b>			
Promet	14.660.316	14.245.965	-2,8%
Volumen	2.095.551	711.588	-66,0%
Broj transakcija	905	955	5,5%



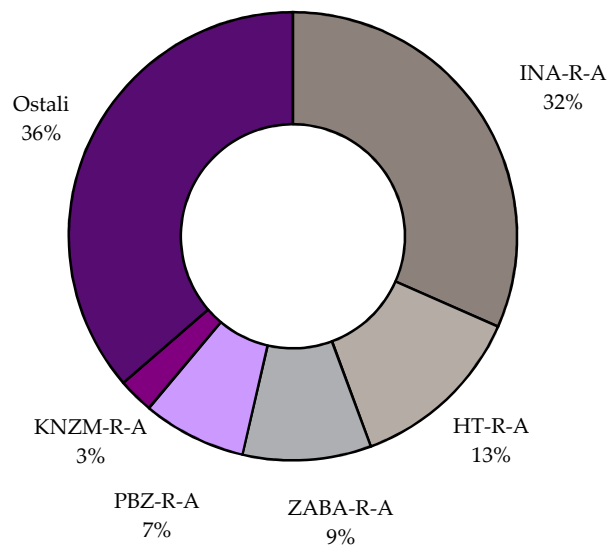
Slika 1: Kretanje indeksa CROBEX i prometa dionicama



Slika 2: Kretanje obvezničkog indeksa CROBIS®

## 1.2. Dionice s najvećom tržišnom kapitalizacijom

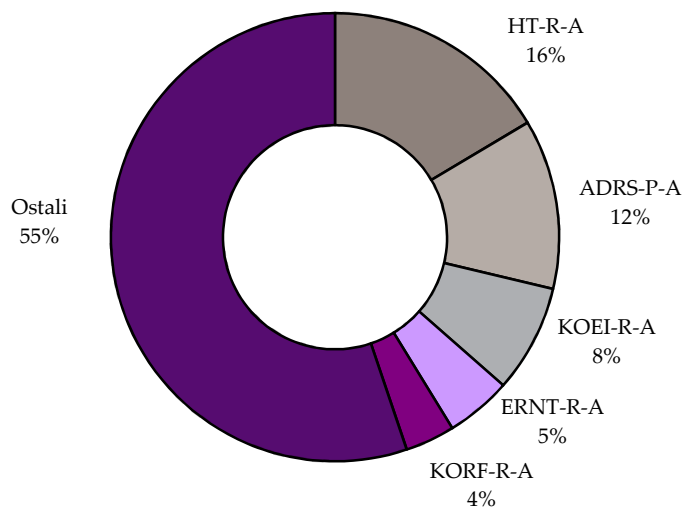
	Oznaka	Izdavatelj	Tržišna kapitalizacija (HRK mil)	Udjel (%)	Kumulativ (%)
1	INA-R-A	Ina d.d.	41.470,0	31,6	31,6
2	HT-R-A	HT d.d.	16.731,5	12,7	44,3
3	ZABA-R-A	Zagrebačka banka d.d.	12.166,0	9,3	53,6
4	PBZ-R-A	PBZ d.d.	9.825,2	7,5	61,1
5	KNZM-R-A	Konzum d.d.	3.359,8	2,6	63,7
6	ADRS-R-A	Adris grupa d. d.	2.490,5	1,9	65,6
7	CROS-R-A	Croatia osiguranje d.d.	1.876,3	1,4	67,0
8	JNAF-R-A	Janaf d.d.	1.775,4	1,4	68,3
9	ATGR-R-A	Atlantic grupa d.d.	1.737,3	1,3	69,7
10	ERNT-R-A	Ericsson Nikola Tesla d.d.	1.704,5	1,3	71,0
		Ostali	38.101,2	29,0	100,0
		<b>Ukupno</b>	<b>131.237,8</b>		



Slika 3: Struktura tržišne kapitalizacije

### 1.3. Dionice s najvećim prometom

	Oznaka	Izdavatelj	Promet (HRK)	Udjel (%)	Kumulativ (%)
1	HT-R-A	HT d.d.	40.147.843	16,5	16,5
2	ADRS-P-A	Adris grupa d. d.	29.888.771	12,2	28,7
3	KOEI-R-A	Končar - elektroindustrija d.d.	19.023.591	7,8	36,5
4	ERNT-R-A	Ericsson Nikola Tesla d.d.	11.536.435	4,7	41,2
5	KORF-R-A	Valamar Adria Holding d.d.	8.745.685	3,6	44,8
6	INA-R-A	Ina d.d.	8.434.277	3,5	48,3
7	DLKV-R-A	Dalekovod d.d.	7.730.388	3,2	51,4
8	PODR-R-A	Podravka d.d.	7.502.750	3,1	54,5
9	ADPL-R-A	AD plastik d.d.	7.104.378	2,9	57,4
10	ATPL-R-A	Atlantska plovidba d.d.	5.336.686	2,2	59,6
		Ostali	98.569.146	40,4	100,0
		<b>Ukupno</b>	<b>244.019.951</b>		



Slika 4: Struktura prometa dionicama



## 1.4. Promet i tržišna kapitalizacija po sektorima

Oznaka	Sektor	Tržišna kapitalizacija (kn)	Promet (kn)
A	Poljoprivreda, šumarstvo i ribarstvo	1.467.056.725	10.143.017
CA	Proizvodnja prehrambenih proizvoda, pića i duhanskih proizvoda	8.567.480.389	17.891.358
CB	Proizvodnja tekstila, odjeće, kože i srodnih proizvoda	74.576.348	148.434
CC	Proizvodnja proizvoda od drva i papira, tiskanje	606.269.392	81.458
CD	Proizvodnja koksa i rafiniranih naftnih proizvoda	41.470.000.000	8.434.277
CE	Proizvodnja kemikalija i kemijskih proizvoda	906.261.435	8.834.507
CF	Proizvodnja osnovnih farmaceutskih proizvoda i farmaceutskih pripravaka	133.164.654	197.421
CG	Proizvodnja proizvoda od gume i plastike te proizvodnja ostalih nemetalnih mineralnih proizvoda	325.335.340	5.851.020
CH	Proizvodnja osnovnih metala i proizvodnja izrađenih metalnih proizvoda, osim strojeva i opreme	154.855.032	0
CI	Proizvodnja računala te elektroničkih i optičkih proizvoda	1.719.866.656	11.540.331
CJ	Proizvodnje električne opreme	2.261.305.395	19.779.647
CK	Proizvodnja strojeva i opreme d.n.	0	0
CL	Proizvodnja transportne opreme	528.891.683	7.108.997
CM	Ostala prerađivačka industrija, popravak i instaliranje strojeva i opreme	115.558.406	192.377
E	Opskrba vodom; uklanjanje otpadnih voda, gospodarenje otpadom	27.179.721	0
F	Građevinarstvo	866.932.694	16.865.202
G	Trgovina na veliko i na malo; popravak motornih vozila i motocikala	6.369.351.776	12.332.880
H	Prijevoz i skladištenje	4.358.017.566	13.269.585
I	Djelatnosti pružanja smještaja te pripreme i usluživanja hrane	8.872.898.938	7.204.869
JA	Izdavačke djelatnosti, filmska djelatnost i djelatnosti snimanja zvučnih zapisa te djelatnosti emitiranja programa	181.980.714	24.808
JB	Telekomunikacije	16.774.725.345	40.167.465
K	Financijske djelatnosti i djelatnosti osiguranja	28.523.109.595	6.581.949
L	Poslovanje nekretninama	137.101.421	404.071
MA	Pravne, računovodstvene, upravljačke, arhitektonske djelatnosti i inženjerstvo te tehničko ispitivanje i analiza	6.366.224.219	55.649.128
MB	Znanstveno istraživanje i razvoj	107.444.070	865.442
N	Administrativne i pomoćne uslužne djelatnosti	11.102.156	2.618
R	Umjetnost, zabava i rekreacija	311.079.060	449.091
	<b>UKUPNO</b>	<b>131.237.768.731</b>	<b>244.019.951</b>

## 1.5. Pregled trgovine dionicama

(Cijene i promet u kunama, tržišna kapitalizacija u milijunima kuna)

	Najviša	Najniža	Zadnja	Datum zadnje	Promjena cijene (%)	Volumen	Promet	Tržišna kapitalizacija
<b>Službeno tržište</b>								
ADPL-R-A	108,30	103,60	105,50	31.10.2012	-0,8	66.955	7.104.378	443,1
ATGR-R-A	527,00	478,00	521,05	31.10.2012	10,3	6.536	3.275.215	1.737,3
CROS-P-A	6.330,00	5.870,34	6.200,00	29.10.2012	7,8	6	37.000	54,3
CROS-R-A	6.450,00	5.850,00	6.100,00	31.10.2012	4,3	104	634.137	1.876,3
DLKV-R-A	126,48	93,01	99,85	31.10.2012	-16,1	68.487	7.730.388	286,3
HT-R-A	217,70	200,01	204,32	31.10.2012	0,7	191.578	40.147.843	16.731,5
IGH-R-A	543,77	466,50	466,50	31.10.2012	-7,8	1.696	861.623	74,0
INA-R-A	4.538,00	3.910,03	4.147,00	31.10.2012	-5,8	1.941	8.434.277	41.470,0
INGR-R-A	4,63	3,03	3,65	31.10.2012	-16,5	901.220	3.577.190	49,4
ISTT-R-A	203,00	115,05	155,51	31.10.2012	-8,6	3.884	634.411	727,0
KOEI-R-A	630,00	560,00	610,00	31.10.2012	5,2	30.406	19.023.591	1.569,0
LKPC-R-A	626,99	585,07	590,00	31.10.2012	0,0	4.383	2.666.498	249,6
MGMA-R-A	0,75	0,51	0,73	31.10.2012	15,9	59.328	40.510	3,6
OPTE-R-A	18,99	14,02	15,34	31.10.2012	-1,0	1.270	19.622	43,3
PODR-R-A	272,00	241,00	260,00	31.10.2012	4,9	29.315	7.502.750	1.409,2
PTKM-R-A	237,00	210,00	215,00	31.10.2012	-4,2	19.494	4.361.535	718,3
ULPL-R-A	239,79	203,00	216,93	31.10.2012	-3,0	5.801	1.323.255	125,8
VART-R-1	12,09	8,00	9,81	31.10.2012	-6,7	15.547	146.964	18,8
VERN-R-A	60,01	55,01	59,97	31.10.2012	9,8	3.361	197.421	110,6
VIRO-R-A	569,00	520,28	533,00	31.10.2012	1,0	3.209	1.718.667	739,1
<b>Redovito tržište</b>								
ACI-R-A	2.888,00	2.623,00	2.801,00	31.10.2012	5,3	162	449.091	311,1
ADRS-P-A	250,12	224,00	249,99	31.10.2012	12,1	121.943	29.888.771	1.696,0
ADRS-R-A	269,83	240,00	259,00	30.10.2012	8,8	7.215	1.841.090	2.490,5
AGMM-R-A	500,00	500,00	500,00	18.10.2012	-0,2	222	111.000	20,7
AMDN-R-A	28,00	21,53	21,53	29.10.2012	-34,6	321	7.612	16,5
ARNT-R-A	117,50	97,01	117,50	31.10.2012	15,2	7.054	772.778	256,4
ATLN-R-A	43,99	35,02	41,10	31.10.2012	17,4	10.491	404.071	137,1
ATLS-R-A	5,83	5,83	5,83	31.10.2012	0,3	449	2.618	11,1
ATPL-R-A	269,80	217,00	229,00	31.10.2012	-2,5	21.235	5.336.686	319,6
AUHR-R-A	279,99	238,00	270,00	30.10.2012	12,5	1.753	439.458	135,0
BD62-R-A	73,00	58,62	58,62	26.10.2012	-5,5	4.355	276.933	44,1
BDMR-R-A	302,51	302,51	302,51	10.10.2012	1,9	30	9.075	30,0
BLSC-R-A	475,00	460,01	475,00	25.10.2012	3,3	172	81.458	553,0
BLJE-R-A	77,72	70,00	70,92	31.10.2012	-5,0	50.995	3.795.208	582,6
BPBA-R-A	30,00	25,00	25,00	26.10.2012	-16,7	1.140	33.099	44,1
BZJK-R-A	87,50	59,38	59,38	11.10.2012	-30,1	36	2.166	12,2
CEBA-P-A	145,04	125,05	125,05	31.10.2012	0,0	50	6.852	7,8
CEBA-R-A	105,00	80,00	105,00	17.10.2012	3,9	20	2.025	29,8
CKML-R-A	3.100,02	3.025,01	3.100,02	30.10.2012	2,5	74	228.576	325,5
CRLI-R-A	2.049,99	1.950,00	2.049,99	18.10.2012	-6,7	6	11.800	297,4
DDJH-R-A	75,99	66,30	73,35	31.10.2012	6,3	71.496	5.181.472	237,4
DIOK-R-A	20,62	13,05	15,85	31.10.2012	-20,8	249.211	4.472.972	64,1
ELKL-R-A	89,41	76,00	89,41	30.10.2012	-0,7	200	15.758	7,5
ELKP-R-A	460,00	407,00	407,00	22.10.2012	-11,5	77	32.929	36,5
ERNT-R-A	1.305,00	1.160,99	1.280,01	31.10.2012	9,4	9.156	11.536.435	1.704,5
FMPV-R-A	17,10	16,00	17,00	31.10.2012	-4,2	13.493	228.585	34,1
FNVC-R-A	128,99	107,01	120,00	31.10.2012	1,7	1.471	178.777	74,1
FRNK-R-A	499,98	468,15	468,15	23.10.2012	1,8	30	14.384	200,0
HBRL-R-A	48,00	48,00	48,00	11.10.2012	-29,4	2	96	32,8
HCVT-R-A	70,00	70,00	70,00	25.10.2012	0,0	1	70	43,0
HDEL-R-A	114,99	92,33	111,90	31.10.2012	15,4	8.218	872.310	69,8

	Najviša	Najniža	Zadnja	Datum zadnje	Promjena cijene (%)	Volumen	Promet	Tržišna kapitalizacija
HIMR-R-A	170,10	170,00	170,01	25.10.2012	-3,5	253	43.016	108,1
HMAM-R-A	91,00	87,01	91,00	25.10.2012	0,0	468	42.258	101,9
HMST-R-A	90,00	82,36	82,36	10.10.2012	3,0	181	15.547	42,5
HPB-R-A	1.600,00	1.500,00	1.500,00	24.10.2012	-6,2	4	6.200	892,3
HPDG-R-A	26,88	17,00	26,88	11.10.2012	58,0	110	1.969	9,8
HTCP-R-A	134,99	134,99	134,99	23.10.2012	73,1	1	135	74,0
HTPK-R-A	64,00	53,00	58,07	31.10.2012	-10,7	576	35.052	24,8
HUPZ-R-A	1.099,99	1.025,01	1.030,03	31.10.2012	-1,9	290	307.941	466,9
IKBA-R-A	1.190,00	1.000,00	1.190,00	3.10.2012	17,8	251	262.400	172,5
INDG-R-A	225,00	163,99	163,99	31.10.2012	-32,6	230	41.919	74,2
IPKK-R-A	143,90	115,01	140,00	31.10.2012	-10,2	612	82.844	100,1
IPKO-R-A	12,01	12,01	12,01	19.10.2012	0,1	68	817	53,6
JAKT-R-A	22,00	22,00	22,00	15.10.2012	44,5	344	7.568	17,4
JDBA-R-A	1.141,00	1.085,00	1.141,00	31.10.2012	-18,4	2	2.226	136,5
JDGT-R-A	699,00	670,00	699,00	16.10.2012	5,9	171	114.773	77,5
JDKM-R-A	10,00	10,00	10,00	29.10.2012	-44,4	107	1.070	2,2
JDOS-R-A	2.800,00	2.650,01	2.750,01	30.10.2012	5,8	72	197.407	343,8
JDPL-R-A	73,89	65,00	68,97	31.10.2012	0,0	6.682	468.036	112,9
JDRA-R-A	430,00	400,10	430,00	31.10.2012	4,9	188	77.937	143,0
JMNC-R-A	37.000,00	35.999,99	37.000,00	23.10.2012	5,7	17	615.000	818,7
JNAF-R-A	2.390,00	2.292,01	2.390,00	31.10.2012	4,3	322	753.617	1.775,4
KABA-R-A	40,01	27,55	27,57	30.10.2012	-31,1	2.060	72.370	36,9
KBZ-R-A	120,00	111,00	120,00	18.10.2012	-45,5	294	35.091	223,9
KNZM-R-A	153,53	143,03	147,99	30.10.2012	-3,3	24.017	3.493.461	3.359,8
KODT-P-A	920,00	853,01	853,01	30.10.2012	-2,5	434	384.822	52,4
KODT-R-A	950,00	917,00	925,00	30.10.2012	-2,6	224	210.256	179,6
KOES-R-A	320,00	320,00	320,00	18.10.2012	1,6	5	1.600	41,7
KOKA-R-A	150,00	142,90	150,00	31.10.2012	-0,7	183	26.788	135,5
KORF-R-A	110,80	101,50	108,17	31.10.2012	6,6	82.339	8.745.685	807,7
KRAS-R-A	405,00	360,00	380,00	31.10.2012	-5,0	4.792	1.888.297	522,0
KSST-R-A	774,74	640,00	675,01	31.10.2012	-3,4	304	212.543	76,7
KTJV-R-A	19,00	16,01	16,50	31.10.2012	3,1	4.103	71.246	94,5
LEDO-R-A	6.197,00	5.700,00	6.000,01	31.10.2012	5,1	597	3.549.690	1.321,0
LKRI-R-A	122,00	115,10	116,00	31.10.2012	-1,7	11.040	1.312.689	693,7
LPLH-R-A	55,40	42,02	54,80	31.10.2012	15,4	22.576	1.056.727	36,3
LRH-R-A	1.999,88	1.700,00	1.801,00	31.10.2012	-0,1	29	51.227	545,1
LURA-R-A	400,00	350,06	375,00	31.10.2012	7,1	612	224.786	1.125,0
LVCV-R-A	100,91	89,00	92,15	31.10.2012	-7,0	202	19.233	44,1
MAIS-R-A	58,50	49,02	55,04	31.10.2012	13,1	8.830	454.833	602,4
NVBA-R-A	10,00	10,00	10,00	19.10.2012	-47,4	6	60	4,3
PBZ-R-A	530,00	506,00	515,09	31.10.2012	0,6	3.589	1.845.124	9.825,2
PDBA-R-A	290,00	270,00	270,00	24.10.2012	-6,9	102	28.210	180,6
PIKR-R-A	193,00	192,00	192,00	31.10.2012	-23,2	663	127.382	44,8
PIVK-R-A	170,00	170,00	170,00	26.10.2012	-1,8	124	21.080	53,9
PLAG-R-A	1.990,00	1.700,01	1.990,00	30.10.2012	18,3	168	299.076	1.087,2
PUNT-R-A	1,11	0,99	1,00	22.10.2012	-12,3	1.461	1.470	1,3
QUNE-R-A	25,00	20,01	20,01	30.10.2012	-20,0	1.662	36.947	45,1
RIVP-R-A	13,45	12,50	13,13	31.10.2012	3,4	202.088	2.619.626	1.399,0
RIZO-R-A	41,01	41,00	41,00	30.10.2012	-8,9	95	3.896	15,3
SDBA-R-A	79,95	79,68	79,95	29.10.2012	-0,3	320	25.561	37,7
SLDM-R-A	28,00	28,00	28,00	17.10.2012	0,0	886	24.808	146,2
SLPF-R-A	18,00	16,00	17,99	31.10.2012	2,8	4.399	73.898	60,2
SLRS-R-A	370,00	230,00	369,99	31.10.2012	61,6	1.920	582.001	228,5
SMNS-R-A	420,00	350,00	350,00	29.10.2012	-7,9	193	68.078	331,1
SNBA-R-A	78,98	70,10	75,99	29.10.2012	6,3	1.873	134.070	69,8
SUNH-R-A	25,00	23,00	23,00	18.10.2012	-8,1	771	18.379	168,2
TEP-R-A	15,05	15,05	15,05	1.10.2012	-0,4	28	421	5,7
THNK-R-A	929,70	810,00	811,01	31.10.2012	-2,2	609	526.889	153,7
TISK-R-A	198,00	186,03	193,99	31.10.2012	-0,8	5.985	1.150.636	463,0

	Najviša	Najniža	Zadnja	Datum zadnje	Promjena cijene (%)	Volumen	Promet	Tržišna kapitalizacija
TKPR-R-A	250,00	250,00	250,00	19.10.2012	-16,7	29	7.250	20,5
TNPL-R-A	470,00	419,00	450,00	24.10.2012	0,0	536	237.305	281,9
TUHO-R-A	1.075,03	978,00	1.060,00	30.10.2012	8,7	959	991.264	418,4
ULJN-R-A	50,01	30,08	50,00	30.10.2012	-16,7	200	8.944	111,8
VDKT-R-A	369,90	309,00	359,00	31.10.2012	15,9	10.534	3.558.633	164,0
VLDS-R-A	1,00	0,39	0,79	31.10.2012	-16,0	115.027	76.476	2,1
VLEN-R-B	6,20	6,20	6,20	12.10.2012	3,3	745	4.619	85,8
VPIK-R-A	102,95	96,52	97,19	31.10.2012	-0,9	19.705	1.963.891	146,3
ZABA-R-A	38,50	37,07	37,99	31.10.2012	-1,1	75.455	2.855.773	12.166,0
ZLAR-R-A	13,06	5,66	5,66	31.10.2012	-88,9	1.822	18.541	4,1
ZTNJ-R-A	160,02	150,00	160,02	29.10.2012	0,0	61	9.291	32,9
ZVCV-R-A	96,88	92,00	92,99	31.10.2012	0,0	371	34.809	28,6
ZVZD-R-A	3.684,00	3.401,00	3.410,10	31.10.2012	0,3	165	573.273	341,9
<b>MTP</b>								
BCIN-R-A	201,00	201,00	201,00	11.10.2012	0,0	19	3.819	33,5
BRBA-P-A	3.505,01	3.500,00	3.500,00	18.10.2012	0,0	13	45.545	8,9
EPLT-R-A	770,00	740,00	770,00	30.10.2012	4,1	5.210	3.939.097	342,1
GBRT-R-A	560,00	560,00	560,00	22.10.2012	-1,8	7.315	4.096.400	38,1
HDBK-R-A	150,54	145,01	150,54	30.10.2012	3,8	1.554	231.101	265,7
HMNS-R-A	24,50	24,50	24,50	30.10.2012	-2,0	154.300	3.780.350	32,9
INFS-R-A	200,00	199,00	199,00	31.10.2012	-0,5	640	127.634	10,7
KOSN-P-A	800,02	800,02	800,02	29.10.2012	-9,9	9	7.200	21,1
KOSN-R-A	862,49	845,33	845,33	31.10.2012	4,4	95	81.078	33,2
KOTR-P-A	1.050,00	1.050,00	1.050,00	30.10.2012	0,0	4	4.200	28,5
OPEK-R-A	400,00	399,99	399,99	30.10.2012	0,0	10.500	4.199.950	206,4
PRFC-R-A	10,13	10,00	10,13	31.10.2012	-12,7	812	8.159	39,6
PSMR-R-A	300,00	300,00	300,00	31.10.2012	0,0	30	9.000	7,0
RZVI-R-A	55,00	55,00	55,00	17.10.2012	0,0	30.000	1.650.000	116,8
SLDR-R-A	155,00	147,00	153,00	29.10.2012	-1,4	5.318	810.866	408,2
SNHO-R-A	110,00	100,00	110,00	31.10.2012	10,0	11.598	1.230.720	293,7
SPNV-R-A	230,00	230,00	230,00	16.10.2012	4,5	20	4.600	16,8
TDZ-R-A	2.300,00	2.300,00	2.300,00	10.10.2012	0,0	105	241.500	747,1
VLHO-R-A	89,95	75,00	87,00	31.10.2012	8,8	57.990	5.056.874	547,7
ZEP-R-A	67,99	67,99	67,99	3.10.2012	-3,0	54	3.671	5,1

## 1.6. Blok promet dionicama

(cijene i promet u kunama)

	Najviša	Najniža	Volumen	Promet
<b>Redovito tržište</b>				
MIV-R-A	3.050,00	3.050,00	1.737	5.297.850
RIVP-R-A	13,00	13,00	708.310	9.208.030
<b>Ukupno</b>			<b>710.047</b>	<b>14.505.880</b>

## 1.7. Pregled trgovine obveznicama

(Sve cijene u % nominalne, promet u kunama)

	Najviša	Najniža	Zadnja	Datum zadnje	Volumen	Promet
<b>Redovni promet</b>						
FNOI-D-131A	93,16	93,04	93,16	11.10.2012	1.415	9.832
FNOI-D-137A	90,16	90,04	90,16	11.10.2012	1.415	9.515

	Najviša	Najniža	Zadnja	Datum zadnje	Volumen	Promet
FNOI-D-141A	84,16	84,11	84,16	11.10.2012	1.415	8.885
FNOI-D-147A	79,16	79,11	79,16	11.10.2012	1.415	8.357
FNOI-D-151A	80,00	75,08	80,00	16.10.2012	7.777	46.160
FNOI-D-157A	72,16	72,08	72,16	12.10.2012	1.415	7.620
FNOI-D-161A	68,01	68,00	68,01	23.10.2012	1.840	9.356
FNOI-D-167A	65,01	65,00	65,01	23.10.2012	1.840	8.943
FNOI-D-171A	62,01	62,00	62,01	23.10.2012	1.840	8.531
FNOI-D-177A	59,00	59,00	59,00	12.10.2012	1.415	6.234
FNOI-D-181A	55,00	55,00	55,00	12.10.2012	1.415	5.811
FNOI-D-187A	52,00	52,00	52,00	12.10.2012	1.415	5.494
FNOI-D-191A	49,00	49,00	49,00	12.10.2012	1.415	5.177
FNOI-D-197A	47,00	47,00	47,00	12.10.2012	1.415	4.966
NEXE-O-13CA	77,00	73,00	73,00	25.10.2012	125	708
OPTE-O-142A	46,99	46,88	46,91	31.10.2012	71.040	33.347
RHMF-O-142A	103,55	103,50	103,50	23.10.2012	371.000	2.891.118
RHMF-O-203E	110,38	110,13	110,13	19.10.2012	22.300	184.869
RHMF-O-227E	116,00	114,90	116,00	29.10.2012	1.061.000	9.244.287
RIBA-O-177A	99,99	98,00	99,00	25.10.2012	312.674	2.338.322
<b>Ukupno</b>					<b>1.865.590</b>	<b>14.837.532</b>
<b>Blok promet</b>						
RHMF-O-137A	101,20	101,20	101,20	25.10.2012	8.000.000	8.096.000
RHMF-O-142A	103,57	103,57	103,57	16.10.2012	2.000.000	15.557.973
<b>Ukupno</b>					<b>10.000.000</b>	<b>23.653.973</b>
<b>SVEUKUPNO OBVEZNICE</b>					<b>11.865.590</b>	<b>38.491.505</b>

## 1.8. Pregled trgovine strukturiranim vrijednosnim papirima

(Cijene i promet u kunama, tržišna kapitalizacija u milijunima kuna)

	Najviša	Najniža	Zadnja	Datum zadnje	Promjena cijene (%)	Volumen	Promet	Tržišna kapitalizacija
<b>Inozemni MTF</b>								
EGB-S-GLD1	1.025,50	993,20	997,00	23.10.2012	-2,8	28	28.281	997,0
EGB-S-TLDX	107,10	88,00	101,70	31.10.2012	7,1	38.685	3.690.010	25,4
EGB-S-TLGD	192,71	158,20	166,30	31.10.2012	-13,7	859	145.879	33,3
EGB-S-TLWL	126,50	82,00	88,30	31.10.2012	-28,9	28.412	2.782.571	22,1
EGB-S-TSDX	101,50	81,00	90,50	31.10.2012	-3,3	81.079	7.220.055	22,6
EGB-S-TSGD	314,50	274,30	304,80	31.10.2012	11,1	527	154.104	61,0
EGB-S-TSWL	139,60	91,90	135,30	30.10.2012	27,8	22.377	2.372.986	33,8
<b>Ukupno</b>						<b>171.967</b>	<b>16.393.886</b>	<b>1.195,2</b>

## 1.9. Pregled OTC trgovine

(cijene su izražene u % nominalne, a promet u kunama)

	Najviša	Najniža	Zadnja	Datum zadnje	Volumen	Promet
HP-O-155A	105,10	105,10	105,10	16.10.2012	2.500.000	2.627.500
JRLN-O-17AA	100,450	99,605	99,605	26.10.2012	2.600.000	19.666.079
PLOR-O-133A	100,600	100,600	100,600	29.10.2012	1.550.000	1.559.300
RHMF-O-137A	101,100	100,750	100,750	29.10.2012	3.000.000	3.029.500
RHMF-O-142A	104,070	103,070	103,090	29.10.2012	46.880.000	363.518.590
RHMF-O-157A	102,600	102,550	102,600	26.10.2012	1.520.000	11.773.495

	Najviša	Najniža	Zadnja	Datum zadnje	Volumen	Promet
RHMF-O-15CA	104,330	104,000	104,280	26.10.2012	31.000.000	32.282.950
RHMF-O-167A	105,500	104,900	105,000	31.10.2012	38.070.807	40.034.135
RHMF-O-172A	101,850	101,800	101,850	16.10.2012	4.000.000	4.073.000
RHMF-O-17BA	107,850	107,850	107,850	23.10.2012	10.000.000	10.785.000
RHMF-O-19BA	105,200	105,150	105,200	30.10.2012	778.000	6.167.980
RHMF-O-203A	114,000	110,670	114,000	29.10.2012	73.000.000	81.913.000
RHMF-O-203E	112,200	108,000	112,200	30.10.2012	4.480.300	37.467.571
RHMF-O-227E	117,300	110,100	115,500	31.10.2012	52.804.708	450.940.879
RHMF-T-248E	99,831	99,831	99,831	1.10.2012	12.000.000	89.245.871
RHMF-T-250E	99,900	99,612	99,900	30.10.2012	13.340.000	100.546.813
RHMF-T-251A	99,955	99,955	99,955	25.10.2012	4.500.000	4.497.975
RHMF-T-251E	99,992	99,856	99,856	30.10.2012	11.000.000	82.918.080
RHMF-T-305A	99,487	99,487	99,487	23.10.2012	1.000.000	994.870
RHMF-T-312A	98,642	98,642	98,642	1.10.2012	3.000.000	2.959.260
RHMF-T-314A	98,715	98,715	98,715	5.10.2012	3.000.000	2.961.450
RHMF-T-318A	98,488	98,488	98,488	23.10.2012	1.000.000	984.880
RHMF-T-318E	98,749	98,749	98,749	29.10.2012	1.800.000	13.426.132
RHMF-T-319E	99,419	98,702	98,702	29.10.2012	2.660.000	19.837.907
RHMF-T-322A	98,251	98,251	98,251	5.10.2012	2.500.000	2.456.275
RHMF-T-323A	98,168	97,762	98,168	5.10.2012	9.500.000	9.297.540
RHMF-T-335A	97,539	97,539	97,539	25.10.2012	5.000.000	4.876.950
RHMF-T-335E	99,171	99,128	99,128	11.10.2012	4.000.000	29.653.799
RHMF-T-338E	99,365	99,365	99,365	11.10.2012	3.000.000	22.288.688
RHMF-T-339E	98,605	98,277	98,277	15.10.2012	9.600.000	70.792.179
RHMF-T-340A	97,444	97,444	97,444	25.10.2012	5.000.000	4.872.200
RHMF-T-406A	95,865	95,503	95,865	29.10.2012	45.723.000	43.736.656
<b>Ukupno</b>					<b>409.806.815</b>	<b>1.572.186.504</b>

## 1.10. Rang lista članova prema prometu dionica

Rang	Član	Promet dionica (HRK)	Udjel (%)
1	Erste&Steiermarkische Bank d.d.	133.010.790	24,19
2	HITA vrijednosnice d.d.	84.494.034	15,37
3	Interkapital vrijednosni papiri d.o.o.	59.413.657	10,81
4	Raiffeisenbank Austria d.d.	47.870.791	8,71
5	Privredna banka Zagreb d.d.	42.008.281	7,64
6	Fima vrijednosnice d.o.o.	41.168.509	7,49
7	Agram brokeri d.d.	38.012.811	6,91
8	Zagrebačka banka d.d.	31.827.663	5,79
9	Antea brokeri d.o.o.	19.644.519	3,57
10	Centar banka d.d.	10.921.565	1,99

## 1.11. Rang lista članova prema prometu obveznica

Rang	Član	Promet obveznica (HRK)	Udjel (%)
1	Interkapital vrijednosni papiri d.o.o.	47.384.399	61,55
2	Erste&Steiermarkische Bank d.d.	13.344.100	17,33
3	Raiffeisenbank Austria d.d.	7.028.318	9,13
4	Zagrebačka banka d.d.	5.004.447	6,50
5	Privredna banka Zagreb d.d.	3.761.928	4,89
6	Societe Generale-Splitska banka d.d.	165.806	0,22
7	Hrvatska poštanska banka d.d.	100.428	0,13
8	Podravska banka d.d.	55.123	0,07
9	Antea brokeri d.o.o.	46.174	0,06
10	Rast, društvo za poslovanje vrijednosnim papirima d.o.o.	45.952	0,06

## 1.12. Rang lista članova prema ukupnom prometu

Rang	Član	Ukupni promet (HRK)	Udjel (%)
1	Erste&Steiermarkische Bank d.d.	146.354.890	23,35
2	Interkapital vrijednosni papiri d.o.o.	106.798.056	17,04
3	HITA vrijednosnice d.d.	84.501.454	13,48
4	Raiffeisenbank Austria d.d.	54.899.108	8,76
5	Privredna banka Zagreb d.d.	45.770.208	7,30
6	Fima vrijednosnice d.o.o.	41.168.509	6,57
7	Agram brokeri d.d.	38.012.811	6,06
8	Zagrebačka banka d.d.	36.832.110	5,88
9	Antea brokeri d.o.o.	19.690.692	3,14
10	Centar banka d.d.	10.921.565	1,74

### 1.13. Dionice s najvećim porastom cijene

Oznaka	Izdavatelj	Rujan 2012		Listopad 2012.		% promjene
		Cijena	Datum	Cijena	Datum	
HTCP-R-A	Hoteli Tučepi, d.d.	78,00	28.2.2012	134,99	23.10.2012	73,06
SLRS-R-A	Solaris d.d.	229,00	28.9.2012	369,99	31.10.2012	61,57
HPDG-R-A	Hoteli Podgora d.d.	17,01	23.8.2012	26,88	11.10.2012	58,02
JAKT-R-A	Jadran kapital d.d. u likvidaciji	15,22	17.5.2012	22,00	15.10.2012	44,55
PLAG-R-A	Plava laguna d.d.	1.681,55	26.9.2012	1.990,00	30.10.2012	18,34
IKBA-R-A	Istarska kreditna banka Umag d.d.	1.010,00	28.9.2012	1.190,00	3.10.2012	17,82
ATLN-R-A	Excelsa nekretnine d.d.	35,00	27.9.2012	41,10	31.10.2012	17,43
MGMA-R-A	Magma d.d.	0,63	28.9.2012	0,73	31.10.2012	15,87
VDKT-R-A	Viadukt d.d.	309,83	28.9.2012	359,00	31.10.2012	15,87
LPLH-R-A	Lošinjska plovidba - holding d.d.	47,47	27.9.2012	54,80	31.10.2012	15,44
HDEL-R-A	Hydroelektra niskogradnja d.d.	97,00	28.9.2012	111,90	31.10.2012	15,36
ARNT-R-A	Arenaturist d. d.	102,00	28.9.2012	117,50	31.10.2012	15,20
MAIS-R-A	Maistra d. d.	48,66	24.9.2012	55,04	31.10.2012	13,11
AUHR-R-A	Auto Hrvatska d.d. Zagreb	240,00	26.9.2012	270,00	30.10.2012	12,50
ADRS-P-A	Adris grupa d. d.	223,00	28.9.2012	249,99	31.10.2012	12,10

### 1.14. Dionice s najvećim padom cijene

Oznaka	Izdavatelj	Rujan 2012		Listopad 2012.		% promjene
		Cijena	Datum	Cijena	Datum	
NVBA-R-A	Nava banka d.d.	19,01	26.7.2012	10,00	12.3.2013	-47,40
KBZ-R-A	Kreditna banka Zagreb d.d.	220,00	30.5.2012	120,00	11.3.2013	-45,45
JDKM-R-A	Jadrankamen d.d. u stečaju	17,98	16.8.2012	10,00	10.3.2013	-44,38
AMDN-R-A	Apartmani Medena d.d.	32,92	26.9.2012	21,53	9.3.2013	-34,60
INDG-R-A	Industrogradnja d.d.	243,35	27.9.2012	163,99	8.3.2013	-32,61
KABA-R-A	Karlovačka banka d.d.	40,00	21.9.2012	27,57	7.3.2013	-31,08
BZJK-R-A	Božjakovina d.d.	84,99	27.9.2012	59,38	6.3.2013	-30,13
HBRL-R-A	Hoteli Brela d.d.	68,00	12.9.2012	48,00	5.3.2013	-29,41
PIKR-R-A	PIK d. d.	250,00	6.9.2012	192,00	4.3.2013	-23,20
DIOK-R-A	Dioki d.d.	20,00	28.9.2012	15,85	3.3.2013	-20,75
QUNE-R-A	Quaestus nekretnine d.d. u likvidaciji	25,00	27.9.2012	20,01	2.3.2013	-19,96
JDBA-R-A	Jadranska banka d.d.	1.399,00	20.9.2012	1.141,00	1.3.2013	-18,44
BPBA-R-A	VABA d.d.	30,00	28.9.2012	25,00	27.2.2013	-16,67
TKPR-R-A	Tekstilpromet d.d.	300,00	29.8.2012	250,00	28.2.2013	-16,67