

Mjesečni izvještaj travanj 2012.

Travanj na Zagrebačkoj burzi nije nastavio optimistični trend započet u ožujku: trgovinsku statistiku preplavili su negativni predznaci.

Redovni je promet dionicama podbacio za više od -30%, a ukupni promet za gotovo -40%, čemu nikako nisu pomogla niti dva travanjska trgovinska dana manje. Živost na tržište kapitala nije unijela niti sezona objave financijskih rezultata uvrštenih društava, dok su oba dionička indeksa korigirana više od -1,5%.

Dionica Hrvatskog telekoma d.d. najtrgovanije je izdanje i ovoga mjeseca, a slijedi je dionica Petrokemije d.d., s otprilike podjednakom razinom ostvarenog prometa.

Te su dvije dionice, uz treću najlikvidniju dionicu – povlaštenu dionicu Adris Grupe d.d. – zaslužne za polovicu prometa dionicama u travnju.

Ovu publikaciju pripremila je i izdala Zagrebačka burza d.d., Zagreb, Ivana Lučića 2a/22 (dalje: Burza).

Publikacija ima za svrhu informiranje javnosti i ne može se ni na koji način smatrati ponudom ili pozivom na kupnju odnosno savjetom o trgovanju ili ulaganju u financijske instrumente niti mišljenjem o povoljnosti ili nepovoljnosti pribavljanja ili prodaje bilo kojeg financijskog instrumenta koji se u njoj navodi, te ista ne može služiti kao zamjena za vlastitu prosudbu i procjenu bilo kojeg korisnika ove publikacije.

Burza ne odgovara za štetu nastalu posljedično korištenju podataka iz ove publikacije.

Burza dozvoljava daljnje korištenje podataka iz ove publikacije uz obavezno navođenje izvora

Copyright © 2012. Zagrebačka burza d.d.
Zagreb
Ivana Lučića 2a/22

Sva prava pridržana.

Sadržaj:

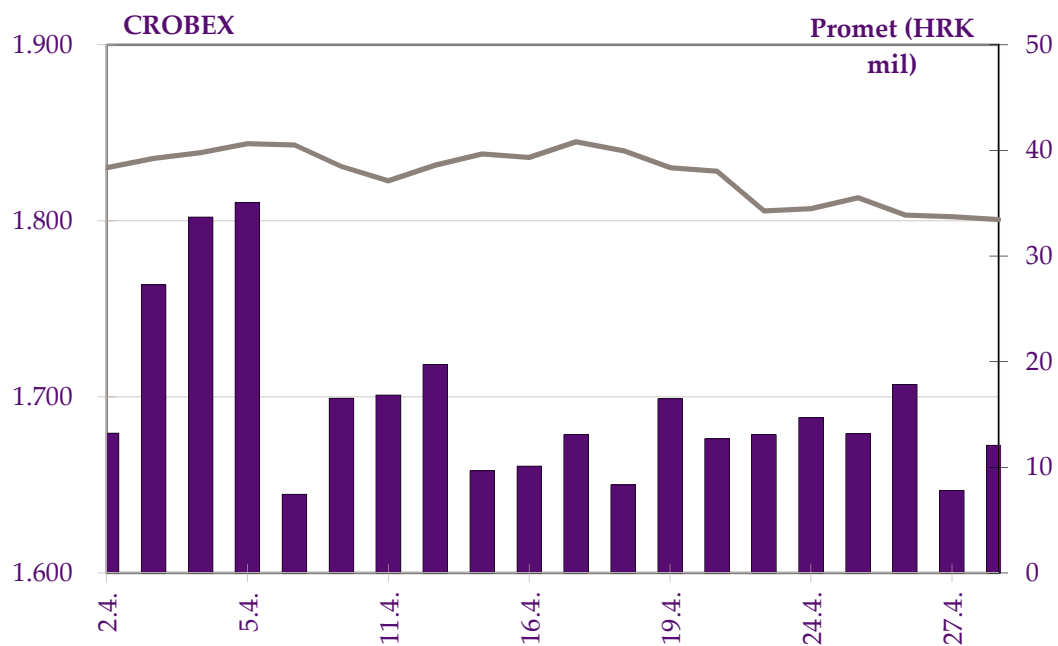
1. TRGOVINA	1
1.1. OPĆENITE KARAKTERISTIKE	1
1.2. DIONICE S NAJVEĆOM TRŽIŠNOM KAPITALIZACIJOM	3
1.3. DIONICE S NAJVEĆIM PROMETOM	4
1.4. PROMET I TRŽIŠNA KAPITALIZACIJA PO SEKTORIMA	5
1.5. PREGLED TRGOVINE DIONICAMA	6
1.6. PREGLED TRGOVINE OBVEZNICAMA	9
1.7. PREGLED OTC TRGOVINE.....	10
1.8. RANG LISTA BROKERSKIH KUĆA PREMA PROMETU DIONICA	11
1.9. RANG LISTA BROKERSKIH KUĆA PREMA PROMETU OBVEZNICA.....	11
1.10. RANG LISTA BROKERSKIH KUĆA PREMA UKUPNOM PROMETU.....	11
1.11. DIONICE S NAJVEĆIM PORASTOM CIJENE	12
1.12. DIONICE S NAJVEĆIM PADOM CIJENE	12

1. Trgovina

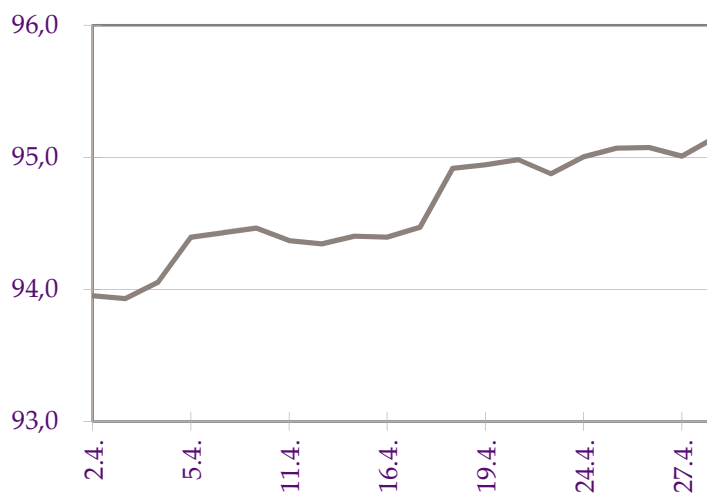
1.1. Općenite karakteristike

(Tržišna kapitalizacija u milijunima kuna)

	Ožujak	Travanj	% promjene
Redovni promet			
Dionice	473.944.132	319.182.534	-32,7%
Obveznice	27.116.763	1.313.884	-95,2%
Prava	0	0	-
Komerrijalni zapisi	0	0	-
Blok promet dionica	2.796.300	0	-
Blok promet dužničkih v.p.	39.433.257	9.760.000	-75,2%
Sveukupni promet	543.290.452	330.256.418	-39,2%
Redovni volumen			
Dionice	8.466.288	2.813.246	-66,8%
Obveznice	21.904.299	626.273	-97,1%
Prava	0	0	-
Komerrijalni zapisi	0	0	-
Blok volumen dionica	2.340	0	-
Blok volumen dužničkih v.p.	13.060.000	10.000.000	-23,4%
Sveukupni volumen	43.432.927	13.439.519	-69,1%
OTC transakcije			
Promet	1.994.171.753	1.588.990.347	-20,3%
Volumen	798.353.321	627.289.807	-21,4%
Broj transakcija	251	155	-38,2%
CROBEX [®]	1.833,54	1.800,76	-1,8%
CROBEX10 [®]	1.002,15	985,88	-1,6%
CROBIS [®]	93,97	95,15	1,3%
CROBIStr [®]	106,2849	108,0854	1,7%
Ukupni broj transakcija	48.363	28.735	-40,6%
Broj aktivnih vrijednosnih papira	204	198	-2,9%
Broj dana trgovanja	22	20	-9,1%
Tržišna kapitalizacija			
Dionice	132.224,4	130.078,0	-1,6%
Obveznice	55.481,5	56.152,8	1,2%
Ukupno	187.706,0	186.230,8	-0,8%
Prosječni dnevni			
Promet	24.695.021	16.512.821	-33,1%
Volumen	1.974.224	671.976	-66,0%
Broj transakcija	2.198	1.437	-34,6%



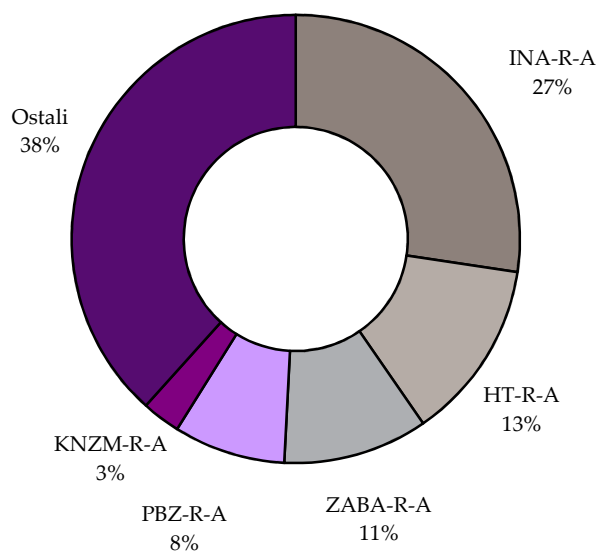
Slika 1: Kretanje indeksa CROBEX i prometa dionicama



Slika 2: Kretanje obvezničkog indeksa CROBIS®

1.2. Dionice s najvećom tržišnom kapitalizacijom

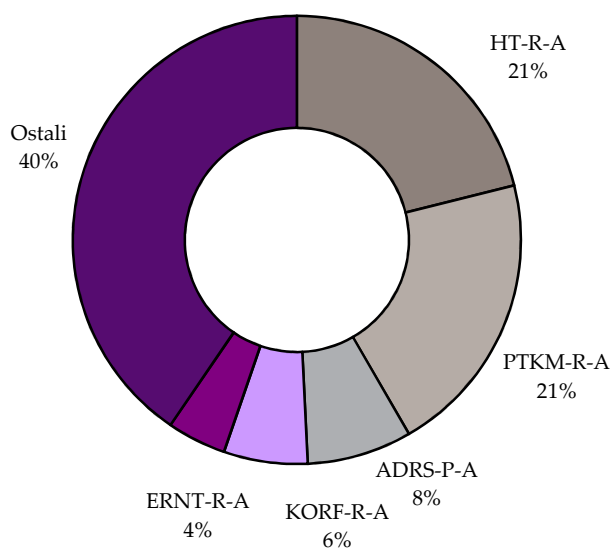
	Oznaka	Izdavatelj	Tržišna kapitalizacija (HRK mil)	Udjel (%)	Kumulativ (%)
1	INA-R-A	Ina d.d.	35.580,2	27,4	27,4
2	HT-R-A	HT d.d.	16.951,7	13,0	40,4
3	ZABA-R-A	Zagrebačka banka d.d.	13.587,9	10,4	50,8
4	PBZ-R-A	PBZ d.d.	10.472,0	8,1	58,9
5	KNZM-R-A	Konzum d.d.	3.632,5	2,8	61,7
6	ADRS-R-A	Adris grupa d. d.	2.269,4	1,7	63,4
7	JNAF-R-A	Janaf d.d.	1.979,7	1,5	64,9
8	CROS-R-A	Croatia osiguranje d.d.	1.891,7	1,5	66,4
9	LURA-R-A	Dukat d.d.	1.800,0	1,4	67,8
10	ATGR-R-A	Atlantic grupa d.d.	1.730,3	1,3	69,1
		Ostali	40.182,6	30,9	100,0
		Ukupno	130.078,0		



Slika 3: Struktura tržišne kapitalizacije

1.3. Dionice s najvećim prometom

	Oznaka	Izdavatelj	Promet (HRK)	Udjel (%)	Kumulativ (%)
1	HT-R-A	HT d.d.	67.292.731	21,1	21,1
2	PTKM-R-A	Petrokemija d.d.	65.693.668	20,6	41,7
3	ADRS-P-A	Adris grupa d. d.	24.109.509	7,6	49,2
4	KORF-R-A	Valamar Adria Holding d.d.	19.358.905	6,1	55,3
5	ERNT-R-A	Ericsson Nikola Tesla d.d.	13.584.394	4,3	59,5
6	ADPL-R-A	AD plastik d.d.	12.306.631	3,9	63,4
7	LKRI-R-A	Luka Rijeka d.d.	11.936.581	3,7	67,1
8	BLJE-R-A	Belje d.d. Darda	11.871.803	3,7	70,9
9	DDJH-R-A	Đuro Đaković holding d.d.	8.974.403	2,8	73,7
10	INGR-R-A	Ingra d.d.	5.247.399	1,6	75,3
		Ostali	78.806.510	24,7	100,0
		Ukupno	319.182.534		



Slika 4: Struktura prometa dionicama

1.4. Promet i tržišna kapitalizacija po sektorima

Oznaka	Sektor	Tržišna kapitalizacija (kn)	Promet (kn)
A	Poljoprivreda, šumarstvo i ribarstvo	1.667.554.071	16.306.158
CA	Proizvodnja prehrambenih proizvoda, pića i duhanskih proizvoda	9.092.725.693	14.688.437
CB	Proizvodnja tekstila, odjeće, kože i srodnih proizvoda	91.820.119	1.186.641
CC	Proizvodnja proizvoda od drva i papira, tiskanje	682.160.565	9.502
CD	Proizvodnja koksa i rafiniranih naftnih proizvoda	35.580.200.000	4.495.554
CE	Proizvodnja kemikalija i kemijskih proizvoda	1.200.709.662	68.588.736
CF	Proizvodnja osnovnih farmaceutskih proizvoda i farmaceutskih pripravaka	137.707.231	96.995
CG	Proizvodnja proizvoda od gume i plastike te proizvodnja ostalih nemetalnih mineralnih proizvoda	401.256.510	358.210
CH	Proizvodnja osnovnih metala i proizvodnja izrađenih metalnih proizvoda, osim strojeva i opreme	162.156.604	0
CI	Proizvodnja računala te elektroničkih i optičkih proizvoda	1.687.046.165	13.585.074
CJ	Proizvodnje električne opreme	2.235.306.879	1.876.149
CK	Proizvodnja strojeva i opreme d.n.	9.181.248	0
CL	Proizvodnja transportne opreme	650.249.190	12.308.116
CM	Ostala prerađivačka industrija, popravak i instaliranje strojeva i opreme	112.130.382	50.044
E	Opskrba vodom; uklanjanje otpadnih voda, gospodarenje otpadom	19.394.000	0
F	Građevinarstvo	1.107.023.076	10.192.112
G	Trgovina na veliko i na malo; popravak motornih vozila i motocikala	6.672.776.838	8.405.047
H	Prijevoz i skladištenje	4.913.008.172	21.895.184
I	Djelatnosti pružanja smještaja te pripreme i usluživanja hrane	8.664.122.796	5.912.548
JA	Izdavačke djelatnosti, filmska djelatnost i djelatnosti snimanja zvučnih zapisa te djelatnosti emitiranja programa	183.477.687	10.248
JB	Telekomunikacije	17.019.399.110	67.382.397
K	Financijske djelatnosti i djelatnosti osiguranja	31.262.423.595	7.551.810
L	Poslovanje nekretninama	120.222.268	186.803
MA	Pravne, računovodstvene, upravljačke, arhitektonske djelatnosti i inženjerstvo te tehničko ispitivanje i analiza	5.944.574.665	60.437.742
MB	Znanstveno istraživanje i razvoj	157.582.710	2.413.850
N	Administrativne i pomoćne uslužne djelatnosti	13.387.334	2.811
R	Umjetnost, zabava i rekreacija	290.421.900	1.242.365
	UKUPNO	130.078.018.472	319.182.534

1.5. Pregled trgovine dionicama

(Cijene i promet u kunama, tržišna kapitalizacija u milijunima kuna)

	Najviša	Najniža	Zadnja	Datum zadnje	Promjena cijene (%)	Volumen	Promet	Tržišna kapitalizacija
Službeno tržište								
ADPL-R-A	128,45	118,00	122,20	30.4.2012	-5,2	99.238	12.306.631	513,2
ATGR-R-A	522,00	491,14	518,95	30.4.2012	3,8	5.619	2.826.408	1.730,3
CROS-P-A	6.000,00	6.000,00	6.000,00	13.4.2012	0,0	10	60.000	52,5
CROS-R-A	6.250,00	5.951,00	6.150,00	30.4.2012	2,4	375	2.265.447	1.891,7
DLKV-R-A	158,50	123,50	126,29	30.4.2012	-18,3	35.425	4.821.177	362,1
HT-R-A	220,00	200,20	207,01	30.4.2012	-3,4	313.044	67.292.731	16.951,7
IGH-R-A	826,00	733,33	737,00	30.4.2012	-0,9	2.948	2.261.026	116,9
INA-R-A	3.620,00	3.550,00	3.558,02	30.4.2012	-0,5	1.259	4.495.554	35.580,2
INGR-R-A	8,20	6,79	6,80	30.4.2012	-16,4	690.433	5.247.399	92,1
ISTT-R-A	153,99	132,60	133,01	30.4.2012	-13,6	3.545	511.630	621,8
KOEI-R-A	529,98	507,00	507,59	30.4.2012	-3,5	1.843	956.252	1.305,6
LKPC-R-A	730,00	680,14	700,00	30.4.2012	-2,4	2.297	1.614.700	296,1
MGMA-R-A	0,95	0,70	0,74	30.4.2012	-28,8	182.194	141.559	3,6
OPTE-R-A	27,99	22,22	23,99	27.4.2012	-7,7	3.727	89.667	67,7
PODR-R-A	253,00	234,30	236,00	30.4.2012	-5,6	12.436	3.012.544	1.279,1
PTKM-R-A	380,00	262,01	268,00	30.4.2012	-2,5	206.955	65.693.668	895,4
ULPL-R-A	337,00	305,00	324,93	30.4.2012	-1,5	8.416	2.674.881	188
VART-R-1	21,89	16,62	18,20	27.4.2012	-0,5	64.359	1.185.971	35,0
VERN-R-A	67,00	57,00	59,99	30.4.2012	-1,7	1.579	96.995	110,7
VIRO-R-A	457,00	435,00	447,10	30.4.2012	-4,0	11.139	4.942.819	620,0
Redovito tržište								
ACI-R-A	2.799,70	2.511,00	2.615,00	30.4.2012	-2,4	469	1.242.365	290,4
ADRS-P-A	217,90	206,05	217,90	30.4.2012	3,3	112.603	24.109.509	1.478,3
ADRS-R-A	238,80	232,50	236,00	27.4.2012	0,4	7.651	1.802.981	2.269,4
AGMM-R-A	699,95	550,00	550,00	30.4.2012	-3,5	17	10.400	22,8
AMDN-R-A	31,35	31,31	31,35	20.4.2012	-37,2	585	18.320	24,0
ARNT-R-A	114,99	90,00	104,99	30.4.2012	-5,5	4.494	480.653	229,1
ATLN-R-A	38,97	35,77	36,04	30.4.2012	-2,9	5.024	186.803	120,2
ATLS-R-A	7,03	7,01	7,03	20.4.2012	0,4	400	2.811	13,4
ATPL-R-A	375,00	317,07	320,01	30.4.2012	-13,5	9.384	3.223.772	446,6
AUHR-R-A	345,00	316,00	333,00	30.4.2012	4,1	1.757	584.144	166,5
BD62-R-A	52,99	42,01	50,00	27.4.2012	10,4	3.264	159.958	37,6
BLSC-R-A	541,01	541,01	541,01	27.4.2012	-9,8	8	4.328	629,9
BLJE-R-A	88,85	82,12	86,45	30.4.2012	3,4	139.043	11.871.803	710,2
BPBA-R-A	44,00	43,17	44,00	3.4.2012	1,9	1.877	82.347	77,7
BRIK-R-A	50,00	50,00	50,00	5.4.2012	-16,7	67	3.350	23,4
BRIN-R-A	15,27	11,70	13,00	20.4.2012	13,0	52.318	614.867	6,6
CEBA-P-A	220,00	220,00	220,00	27.4.2012	-0,5	74	16.280	13,8
CEBA-R-A	248,94	180,00	248,94	19.4.2012	55,6	848	169.288	70,8
CHAG-R-A	309,00	309,00	309,00	4.4.2012	2,0	5	1.545	37,2
CKML-R-A	3.750,00	3.350,00	3.711,00	30.4.2012	0,3	138	513.818	389,7
CRLI-R-A	1.954,99	1.954,99	1.954,99	6.4.2012	0,0	5	9.775	283,6
DDJH-R-A	88,88	78,00	84,99	30.4.2012	2,8	107.776	8.974.403	275,1
DIOK-R-A	37,47	29,30	34,50	30.4.2012	11,3	85.096	2.866.813	139,5
ELKL-R-A	131,00	130,00	131,00	30.4.2012	0,8	360	46.974	11,0
ELKP-R-A	550,00	520,00	520,00	23.4.2012	-11,6	42	22.430	46,7
ELPR-R-A	12,00	12,00	12,00	26.4.2012	-38,3	3	36	4,0
ERNT-R-A	1.260,00	1.170,00	1.243,00	30.4.2012	6,0	11.140	13.584.394	1.655,2
FMPS-R-A	19,50	18,42	19,50	24.4.2012	5,9	11.645	225.724	39,1
FNVC-R-A	132,00	120,00	122,00	30.4.2012	-6,2	167	20.593	75,4
FRNK-R-A	645,00	560,01	560,01	23.4.2012	-11,3	178	103.860	239,2
HBVD-R-A	110,00	110,00	110,00	17.4.2012	10,0	2	220	31,5

	Najviša	Najniža	Zadnja	Datum zadnje	Promjena cijene (%)	Volumen	Promet	Tržišna kapitalizacija
HDEL-R-A	146,00	115,00	115,00	30.4.2012	-18,4	4.536	576.402	71,7
HGSP-R-A	4,00	3,01	3,01	27.4.2012	-15,0	285	1.105	1,0
HIMR-R-A	183,88	165,03	165,03	30.4.2012	-11,3	385	65.725	104,9
HMAM-R-A	89,99	86,00	89,99	25.4.2012	4,6	387	33.504	100,7
HMDN-R-A	65,00	65,00	65,00	18.4.2012	30,0	9	585	25,6
HMST-R-A	149,00	80,05	138,90	30.4.2012	73,1	2.723	289.009	71,6
HPB-R-A	2.000,01	1.900,00	2.000,00	13.4.2012	6,4	11	21.800	1.189,7
HPDG-R-A	14,00	11,00	14,00	24.4.2012	-0,8	135	1.716	5,1
HTPK-R-A	66,99	56,24	60,98	30.4.2012	1,7	5.281	320.502	26,1
HUPZ-R-A	1.100,00	1.051,01	1.070,01	30.4.2012	1,4	685	746.757	495,9
HZVG-R-A	29,98	11,11	29,98	30.4.2012	130,4	874	23.106	9,1
IKBA-R-A	1.321,70	1.311,00	1.319,00	30.4.2012	-0,1	30	39.447	191,2
INDG-R-A	399,00	364,00	399,00	10.4.2012	-13,3	73	27.072	180,5
IPKK-R-A	140,10	120,07	120,07	27.4.2012	4,2	287	38.411	85,9
IPKO-R-A	11,26	11,26	11,26	30.4.2012	-25,8	100	1.126	50,2
JDBA-R-A	1.550,00	1.501,00	1.501,00	30.4.2012	-16,5	197	302.410	179,6
JDGT-R-A	680,01	652,81	652,81	25.4.2012	-8,1	109	72.934	72,4
JDKM-R-A	20,00	15,00	15,00	24.4.2012	-50,0	314	4.935	3,3
JDOS-R-A	3.190,00	2.720,11	2.720,11	30.4.2012	-17,5	115	341.294	340,0
JDPL-R-A	99,99	87,15	90,06	30.4.2012	-5,2	5.286	495.451	147,4
JDRA-R-A	449,99	370,00	419,98	25.4.2012	0,1	4.001	1.497.831	139,6
JMNC-R-A	37.500,00	37.100,00	37.100,00	27.4.2012	0,0	38	1.422.454	820,9
JNAF-R-A	2.900,00	2.662,01	2.665,00	30.4.2012	-1,3	579	1.615.722	1.979,7
KABA-R-A	42,04	40,00	40,00	30.4.2012	-4,8	475	19.439	53,6
KNZM-R-A	166,50	155,10	160,00	30.4.2012	1,9	7.162	1.155.879	3.632,5
KODT-P-A	1.040,00	942,44	942,44	27.4.2012	-5,8	372	368.283	57,9
KODT-R-A	1.129,00	1.018,00	1.030,01	30.4.2012	-8,0	506	545.813	200,0
KOES-R-A	270,01	270,01	270,01	27.4.2012	17,3	1.024	276.490	35,2
KORF-R-A	113,00	92,00	100,43	30.4.2012	5,7	188.079	19.358.905	749,9
KRAS-R-A	429,98	387,41	410,00	30.4.2012	-2,6	1.637	663.619	563,2
KSST-R-A	1.287,76	890,00	955,00	30.4.2012	-23,9	1.024	1.096.198	108,5
KTJV-R-A	20,10	15,00	18,59	30.4.2012	19,5	33.149	579.204	106,5
LANO-R-A	9,11	9,01	9,01	25.4.2012	-1,1	1.388	12.612	140,5
LEDO-R-A	6.100,00	5.871,00	6.000,00	30.4.2012	0,0	376	2.253.390	1.321,0
LKRI-R-A	157,76	117,67	141,00	30.4.2012	17,3	84.791	11.936.581	843,2
LPLH-R-A	78,90	71,00	72,20	26.4.2012	-5,0	1.389	102.495	47,8
LRH-R-A	2.400,00	2.003,00	2.398,00	26.4.2012	2,1	83	186.413	725,7
LURA-R-A	600,00	600,00	600,00	20.4.2012	-11,8	11	6.600	1.800,0
LVCV-R-A	140,90	130,00	139,98	27.4.2012	7,7	264	34.780	66,9
MAIS-R-A	55,05	47,07	47,10	27.4.2012	-18,8	596	29.679	515,5
PBZ-R-A	564,00	520,00	549,00	30.4.2012	2,6	1.081	581.190	10.472,0
PDBA-R-A	373,60	360,28	372,01	6.4.2012	-7,1	164	60.813	248,8
PIKR-R-A	200,00	195,00	195,00	5.4.2012	-2,5	62	12.225	45,5
PIVK-R-A	190,01	190,00	190,01	23.4.2012	0,0	102	19.380	60,3
PLAG-R-A	1.731,60	1.701,00	1.702,00	25.4.2012	-0,1	75	128.844	929,8
PUNT-R-A	0,65	0,52	0,52	17.4.2012	-23,5	1.050	670	1,4
RIVP-R-A	11,72	10,90	11,39	30.4.2012	2,9	90.738	1.017.209	1.213,6
RIZO-R-A	85,00	85,00	85,00	23.4.2012	0,0	8	680	31,8
SAPN-R-A	143,00	143,00	143,00	23.4.2012	2,1	97	13.871	94,2
SDBA-R-A	81,00	81,00	81,00	2.4.2012	-5,5	1	81	38,2
SLDM-R-A	28,01	28,00	28,00	26.4.2012	-9,7	213	5.965	146,2
SLPF-R-A	22,11	18,51	20,75	24.4.2012	2,5	1.573	31.567	69,4
SMNS-R-A	496,80	496,80	496,80	17.4.2012	9,2	10	4.968	469,9
SNBA-R-A	97,00	91,02	95,00	24.4.2012	-2,1	2.826	269.117	87,3
SPVA-R-A	62,51	49,50	62,51	30.4.2012	27,6	92	5.174	17,3
SUNH-R-A	28,01	26,00	26,35	30.4.2012	-7,6	2.914	80.232	192,6
TEP-R-A	17,02	17,02	17,02	24.4.2012	-26,0	49	834	6,4
THNK-R-A	1.268,99	1.150,00	1.180,00	30.4.2012	0,8	1.157	1.410.195	223,6
TISK-R-A	218,00	195,05	195,05	30.4.2012	-9,6	15.869	3.254.570	465,5

	Najviša	Najniža	Zadnja	Datum zadnje	Promjena cijene (%)	Volumen	Promet	Tržišna kapitalizacija
TKPR-R-A	380,00	350,00	350,00	13.4.2012	6,1	45	16.050	28,6
TNPL-R-A	709,99	630,01	709,00	30.4.2012	1,3	230	158.648	444,1
TUHO-R-A	999,00	966,20	999,00	27.4.2012	1,9	456	451.502	394,4
ULJN-R-A	84,01	70,01	70,01	23.4.2012	7,6	209	16.056	156,6
VDKT-R-A	274,40	243,00	267,40	30.4.2012	9,6	12.618	3.270.512	122,2
VIS-R-A	19,99	19,99	19,99	5.4.2012	-9,1	5	100	10,4
VJSN-R-A	13,41	13,03	13,41	23.4.2012	34,1	324	4.283	14,2
VLDS-R-A	4,59	3,71	3,71	30.4.2012	-24,3	6.996	30.191	10,0
VLEN-R-B	9,90	9,90	9,90	13.4.2012	-1,0	150	1.485	137,1
VPIK-R-A	90,98	81,53	81,53	30.4.2012	-9,4	27.545	2.402.952	122,7
ZABA-R-A	45,45	42,43	42,43	30.4.2012	-6,7	55.421	2.440.925	13.587,9
ZPKL-R-A	213,40	200,00	213,40	26.4.2012	6,7	88	17.789	60,6
ZTNJ-R-A	153,00	146,36	151,00	18.4.2012	7,5	58	8.796	31,1
ZVCV-R-A	148,00	100,00	110,00	27.4.2012	-3,1	7.006	841.999	33,9
ZVZD-R-A	3.396,69	3.095,01	3.243,98	27.4.2012	2,1	86	276.719	325,2
MTP								
BCIN-R-A	255,55	244,50	244,50	30.4.2012	0,0	618	152.824	40,7
EPLT-R-A	745,00	740,00	740,00	26.4.2012	-0,7	438	326.220	328,8
HDBK-R-A	145,01	145,01	145,01	24.4.2012	0,0	90	13.051	255,9
HMNS-R-A	25,00	25,00	25,00	10.4.2012	0,0	15.000	375.000	33,5
HRDH-R-A	110,00	104,84	110,00	27.4.2012	13,5	11	1.179	92,7
INFS-R-A	250,00	250,00	250,00	23.4.2012	0,0	166	41.500	13,4
KMKA-R-A	120,00	120,00	120,00	16.4.2012	0,0	107	12.840	11,4
OPEK-R-A	400,00	400,00	400,00	3.4.2012	1,0	800	320.000	206,4
PRFC-R-A	15,35	12,06	12,06	27.4.2012	-21,2	2.698	39.131	47,2
PSMR-R-A	360,00	350,00	350,00	27.4.2012	-1,4	83	29.151	8,2
RZVI-R-A	55,00	55,00	55,00	3.4.2012	1,0	605	33.275	116,8
SLDR-R-A	101,05	100,02	100,03	30.4.2012	-2,9	969	97.213	266,9
SNHO-R-A	130,00	110,00	110,00	30.4.2012	-15,4	2.236	266.139	293,7
SPNV-R-A	150,06	150,06	150,06	27.4.2012	-19,3	2	300	10,9
TDZ-R-A	2.300,00	2.300,00	2.300,00	12.4.2012	0,0	17	39.100	747,1
TSHC-R-A	8.251,00	8.251,00	8.251,00	13.4.2012	1,9	1	8.251	111,8
VLHO-R-A	79,98	64,10	69,00	30.4.2012	-7,5	7.990	569.473	434,4
ZEP-R-A	100,01	100,01	100,01	12.4.2012	-20,0	50	5.001	7,6

1.6. Pregled trgovine obveznicama

(Sve cijene u % nominale, promet u kunama)

	Najviša	Najniža	Zadnja	Datum zadnje	Volumen	Promet
Redovni promet						
ATGR-O-169A	98,70	98,70	98,70	13.4.2012	7.000	6.909
FNOI-D-127A	93,28	93,28	93,28	27.4.2012	87	608
FNOI-D-131A	91,28	91,28	91,28	27.4.2012	87	595
FNOI-D-137A	87,23	87,23	87,23	27.4.2012	87	568
FNOI-D-141A	83,21	83,21	83,21	27.4.2012	87	542
FNOI-D-147A	78,21	78,21	78,21	27.4.2012	87	510
FNOI-D-151A	74,21	74,21	74,21	27.4.2012	87	483
FNOI-D-157A	71,21	71,21	71,21	27.4.2012	87	464
FNOI-D-161A	67,21	67,21	67,21	27.4.2012	87	438
FNOI-D-167A	64,21	64,21	64,21	27.4.2012	87	418
FNOI-D-171A	61,21	61,21	61,21	27.4.2012	87	399
FNOI-D-177A	58,21	58,21	58,21	27.4.2012	87	379
FNOI-D-181A	54,21	54,21	54,21	27.4.2012	87	353
FNOI-D-187A	51,21	51,21	51,21	27.4.2012	87	334
FNOI-D-191A	48,21	48,21	48,21	27.4.2012	87	314
FNOI-D-197A	46,21	46,21	46,21	27.4.2012	87	301
HP-O-127A	100,00	100,00	100,00	3.4.2012	1.300	9.767
OPTE-O-142A	49,45	49,00	49,00	6.4.2012	74.670	36.753
RHMF-O-203A	102,10	102,10	102,10	25.4.2012	435.000	444.135
RHMF-O-227E	101,00	101,00	101,00	23.4.2012	100.000	757.257
RIBA-O-177A	99,45	99,45	99,45	25.4.2012	7.000	52.356
Ukupno					626.273	1.313.884
Blok promet						
RHMF-O-172A	95,00	95,00	95,00	30.4.2012	5.000.000	4.750.000
RHMF-O-17BA	100,20	100,20	100,20	11.4.2012	5.000.000	5.010.000
Ukupno					10.000.000	9.760.000
SVEUKUPNO OBVEZNICE					10.626.273	11.073.884

1.7. Pregled OTC trgovine

(cijene su izražene u % nominalne, a promet u kunama)

	Najviša	Najniža	Zadnja	Datum zadnje	Volumen	Promet
HEP-O-17CA	97,50	97,45	97,50	24.4.2012	10.000.000	7.797.025
HP-O-127A	100,80	100,80	100,80	3.4.2012	500.000	3.786.576
NEXE-O-13CA	98,00	98,00	98,00	30.4.2012	3.000.000	22.142.434
RHMF-O-125A	100,67	99,95	99,95	27.4.2012	64.574.000	486.828.532
RHMF-O-137A	99,75	98,80	99,65	25.4.2012	52.300.000	52.057.950
RHMF-O-142A	102,15	101,05	101,30	27.4.2012	15.466.000	117.907.718
RHMF-O-157A	97,800	97,000	97,800	26.4.2012	1.800.000	13.195.885
RHMF-O-15CA	99,050	97,850	99,050	30.4.2012	12.060.000	11.826.920
RHMF-O-167A	99,600	98,700	99,600	27.4.2012	156.343.807	155.175.728
RHMF-O-172A	95,200	94,700	95,200	30.4.2012	27.000.000	25.609.000
RHMF-O-17BA	100,750	99,530	100,750	20.4.2012	71.400.000	71.470.600
RHMF-O-203A	102,000	100,900	102,000	25.4.2012	3.926.000	3.969.140
RHMF-O-203E	101,780	101,700	101,780	18.4.2012	30.000.000	228.061.974
RHMF-O-227E	103,500	101,000	103,500	25.4.2012	1.730.000	13.243.613
RHMF-T-214E	99,750	99,750	99,750	2.4.2012	2.000.000	14.976.299
RHMF-T-217E	99,962	99,864	99,864	25.4.2012	3.100.000	23.261.689
RHMF-T-218A	99,984	99,984	99,984	27.4.2012	15.000.000	14.997.600
RHMF-T-218E	99,725	99,725	99,725	30.4.2012	540.000	4.055.793
RHMF-T-222A	99,659	99,652	99,659	10.4.2012	70.000.000	69.757.800
RHMF-T-222E	99,817	99,806	99,817	17.4.2012	4.000.000	29.823.065
RHMF-T-227E	101,250	99,076	101,250	23.4.2012	10.250.000	76.334.094
RHMF-T-234A	98,882	98,882	98,882	19.4.2012	800.000	791.056
RHMF-T-236E	98,458	98,458	98,458	30.4.2012	1.000.000	7.415.305
RHMF-T-238E	98,495	98,495	98,495	27.4.2012	1.000.000	7.419.253
RHMF-T-239E	98,341	98,341	98,341	16.4.2012	1.100.000	8.084.316
RHMF-T-240A	98,182	98,182	98,182	16.4.2012	5.000.000	4.909.100
RHMF-T-242A	98,044	98,044	98,044	17.4.2012	20.000.000	19.608.800
RHMF-T-304E	96,630	96,630	96,630	3.4.2012	2.000.000	14.519.715
RHMF-T-305E	96,553	96,553	96,553	4.4.2012	2.000.000	14.472.030
RHMF-T-307X	97,204	97,204	97,204	19.4.2012	1.000.000	7.275.936
RHMF-T-311A	96,604	96,604	96,604	17.4.2012	25.000.000	24.151.000
RHMF-T-312A	96,449	96,449	96,449	18.4.2012	10.000.000	9.644.900
RHMF-T-333X	95,946	95,675	95,946	20.4.2012	3.400.000	24.419.500
Ukupno					627.289.807	1.588.990.347

1.8. Rang lista brokerskih kuća prema prometu dionica

Rang	Član	Promet dionica (HRK)	Udjel (%)
1	Interkapital vrijednosni papiri d.o.o.	97.614.003	15,29
2	HITA vrijednosnice d.d.	85.672.505	13,42
3	Erste&Steiermarkische Bank d.d.	75.242.208	11,79
4	Agram brokeri d.d.	65.637.471	10,28
5	Privredna banka Zagreb d.d.	63.678.944	9,98
6	Fima vrijednosnice d.o.o.	54.231.904	8,50
7	Zagrebačka banka d.d.	51.583.279	8,08
8	Raiffeisenbank Austria d.d.	37.582.829	5,89
9	Centar banka d.d.	24.774.992	3,88
10	Hypo Alpe-Adria-Bank d.d.	19.081.235	2,99

1.9. Rang lista brokerskih kuća prema prometu obveznica

Rang	Član	Promet obveznica (HRK)	Udjel (%)
1	Interkapital vrijednosni papiri d.o.o.	19.520.000	88,14
2	Zagrebačka banka d.d.	910.014	4,11
3	Privredna banka Zagreb d.d.	785.644	3,55
4	Raiffeisenbank Austria d.d.	767.024	3,46
5	Erste&Steiermarkische Bank d.d.	144.636	0,65
6	Hrvatska poštanska banka d.d.	10.242	0,05
7	HITA vrijednosnice d.d.	6.909	0,03
8	Agram brokeri d.d.	3.298	0,01

1.10. Rang lista brokerskih kuća prema ukupnom prometu

Rang	Član	Ukupni promet (HRK)	Udjel (%)
1	Interkapital vrijednosni papiri d.o.o.	117.134.003	17,73
2	HITA vrijednosnice d.d.	85.679.414	12,97
3	Erste&Steiermarkische Bank d.d.	75.386.843	11,41
4	Agram brokeri d.d.	65.640.770	9,94
5	Privredna banka Zagreb d.d.	64.464.589	9,76
6	Fima vrijednosnice d.o.o.	54.231.904	8,21
7	Zagrebačka banka d.d.	52.493.293	7,95
8	Raiffeisenbank Austria d.d.	38.349.853	5,81
9	Centar banka d.d.	24.774.992	3,75
10	Hypo Alpe-Adria-Bank d.d.	19.081.235	2,89

1.11. Dionice s najvećim porastom cijene

Oznaka	Izdavatelj	Ožujak 2012		Travanj 2012.		% promjene
		Cijena	Datum	Cijena	Datum	
HZVG-R-A	Hoteli Živogošće d.d.	13,01	18.1.2012	29,98	30.4.2012	130,44
HMST-R-A	Hoteli Maestral d.d.	80,26	30.3.2012	138,90	30.4.2012	73,06
CEBA-R-A	Centar banka d.d.	160,00	12.3.2012	248,94	19.4.2012	55,59
VJSN-R-A	Vjesnik d.d.	10,00	28.2.2012	13,41	23.4.2012	34,10
HMDN-R-A	Hotel Medena d.d.	50,00	29.3.2012	65,00	18.4.2012	30,00
SPVA-R-A	Spačva d.d. Vinkovci	48,99	10.11.2011	62,51	30.4.2012	27,60
KTJV-R-A	Kutjevo d. d.	15,55	30.3.2012	18,59	30.4.2012	19,55
LKRI-R-A	Luka Rijeka d.d.	120,21	30.3.2012	141,00	30.4.2012	17,29
KOES-R-A	Koestlin d.d.	230,25	12.10.2011	270,01	27.4.2012	17,27
HRDH-R-A	Hrvatski duhani d.d.	96,90	21.3.2012	110,00	27.4.2012	13,52
BRIN-R-A	ZIF breza d.d.	11,50	1.3.2012	13,00	20.4.2012	13,04
DIOK-R-A	Dioki d.d.	31,00	30.3.2012	34,50	30.4.2012	11,29
BD62-R-A	Badel 1862 d.d.	45,30	30.3.2012	50,00	27.4.2012	10,38
HBVD-R-A	Hoteli Baška voda d.d.	100,00	21.2.2012	110,00	17.4.2012	10,00
VDKT-R-A	Viadukt d.d.	244,05	30.3.2012	267,40	30.4.2012	9,57

1.12. Dionice s najvećim padom cijene

Oznaka	Izdavatelj	Ožujak 2012		Travanj 2012.		% promjene
		Cijena	Datum	Cijena	Datum	
JDKM-R-A	Jadrnkamen d.d. u stečaju	30,00	9.3.2012	15,00	24.4.2012	-50,00
ELPR-R-A	Elektropromet d.d.	19,46	29.2.2012	12,00	26.4.2012	-38,34
AMDN-R-A	Apartmani Medena d.d.	49,90	27.3.2012	31,35	20.4.2012	-37,17
MGMA-R-A	Magma d.d.	1,04	30.3.2012	0,74	30.4.2012	-28,85
TEP-R-A	TEP d.d.	23,00	5.3.2012	17,02	24.4.2012	-26,00
IPKO-R-A	IPK Osijek d.d.	15,17	20.3.2012	11,26	30.4.2012	-25,77
VLDS-R-A	Validus d.d.	4,90	30.3.2012	3,71	30.4.2012	-24,29
KSST-R-A	Kaštelanski staklenici d.d.	1.254,99	30.3.2012	955,00	30.4.2012	-23,90
PUNT-R-A	Pounje d.d.	0,68	30.3.2012	0,52	17.4.2012	-23,53
PRFC-R-A	Proficio d.d.	15,30	30.3.2012	12,06	27.4.2012	-21,18
ZEP-R-A	Zagrebačko elektrotehničko poduzeće d.d.	125,00	8.3.2012	100,01	12.4.2012	-19,99
SPNV-R-A	Spin Valis d. d. Požega	186,01	27.3.2012	150,06	27.4.2012	-19,33
MAIS-R-A	Maistra d. d.	58,00	28.3.2012	47,10	27.4.2012	-18,79
HDEL-R-A	Hidroelektra niskogradnja d.d.	141,00	30.3.2012	115,00	30.4.2012	-18,44
DLKV-R-A	Dalekovod d.d.	154,58	30.3.2012	126,29	30.4.2012	-18,30