



ZAGREBAČKA BURZA
THE ZAGREB STOCK EXCHANGE

Pregled trgovine u prvom tromjesečju 2007. godine

Kraj ožujka donio je potpuni oporavak od burzovnog pada sa kraja veljače. Podaci za prvi kvartal ove godine iznad su svakog očekivanja. Naime, u prva tri mjeseca redoviti promet dionicama gotovo je dostigao polovicu ukupnog godišnjeg prometa dionicama u rekordnoj 2006. godini. Ako pak kvartalni promet ove usporedimo sa prvim kvartalom prošle godine, vidimo da je promet dionicama narastao 65%. Osim rasta prometa bilježimo i veliki rast cijena najlikvidnijih dionica. Službeni burzovni indeks CROBEX na godišnjoj razini bilježi rast od 74,2%, a u prva dva i po mjeseca ove godine, prema podacima jednog od vodećih svjetskih Data Vendora, na osmom mjestu je po brzini rasta na svijetu (statistikom je bilo obuhvaćeno 90 svjetskih burzi). Sukladno ovom uzlaznom trendu, tržišna kapitalizacija dionica u prvom kvartalu 2007. narasla je 34%.

Ovdje svakako treba pripomenuti metodološku opasku da se prilikom izrade statistike i ovih usporedbi na godišnjoj razini uzimao ovogodišnji promet Zagrebačke burze, a za prvi kvartal 2006. zbrojeni mjesečni prometi Varaždinske i Zagrebačke burze. Ova metodologija primjerena je zbog činjenice da Varaždinska burza više ne postoji nego je pripojena Zagrebačkoj burzi 16. ožujka 2007. godine.

Zagreb, travanj 2007. godine

Ovo izvješće ili njegovi dijelovi ne smiju se objavljivati, umnožavati ili na bilo koji način rasparčavati bez prethodnog pisanog pristanka Zagrebačke burze.

Ovdje sadržani podaci su prikupljeni i obrađeni s povećanom pažnjom, ali Zagrebačka burza ne jamči za njihovu potpunu točnost i/ili cjelovitost. Svatko tko pribavi ovu tiskovinu ili se njome koristi to čini isključivo pristajući na uvjet da Zagrebačka burza zbog toga ne može biti pozvana na odgovornost. Ova tiskovina izdana je isključivo u informativne svrhe i ni na koji način ne predstavlja poziv na kupnju ili prodaju bilo kojeg vrijednosnog papira koji se u njoj spominje. Zagrebačka burza preporučuje svakom ulagatelju da potraži stručni savjet prije donošenja odluke o ulaganju.

Copyright © 2007 Zagrebačka burza d.d.
Zagreb
Ivana Lučića 2a

Sva prava pridržana.

Sadržaj:

1. TRGOVINA.....	1
1.1. OPĆENITE KARAKTERISTIKE	1
1.2. PREGLED TRGOVINE PO MJESECIMA.....	2
1.3. PREGLED TRGOVINE DIONICAMA	5
1.4. PREGLED TRGOVINE OBVEZNICAMA	10
1.5. DIONICE S NAJVEĆOM TRŽIŠNOM KAPITALIZACIJOM.....	4
1.6. DIONICE S NAJVEĆIM PROMETOM	4
1.7. DIONICE S NAJVEĆIM PORASTOM CIJENE.....	12
1.8. DIONICE S NAJVEĆIM PADOM CIJENE	13
1.9. FINANCIJSKI POKAZATELJI.....	13
1.10. RANG LISTA BROKERSKIH KUĆA PREMA PROMETU DIONICA	14
1.11. RANG LISTA BROKERSKIH KUĆA PREMA PROMETU OBVEZNICA	14
2. NAJVAŽNIJI DOGAĐAJI	15
3. GRAFOVI KRETANJA CIJENA NAJAKTIVNIJIH DIONICA.....	17
4. POPIS UVRŠTENIH DIONICA	20
5. POPIS UVRŠTENIH OBVEZNICA.....	28
6. POPIS UVRŠTENIH PRAVA	29
7. POPIS UVRŠTENIH KOMERCIJALNIH ZAPISA	30
8. METODOLOŠKE OPASKE	31

1. Trgovina

1.1. Općenite karakteristike

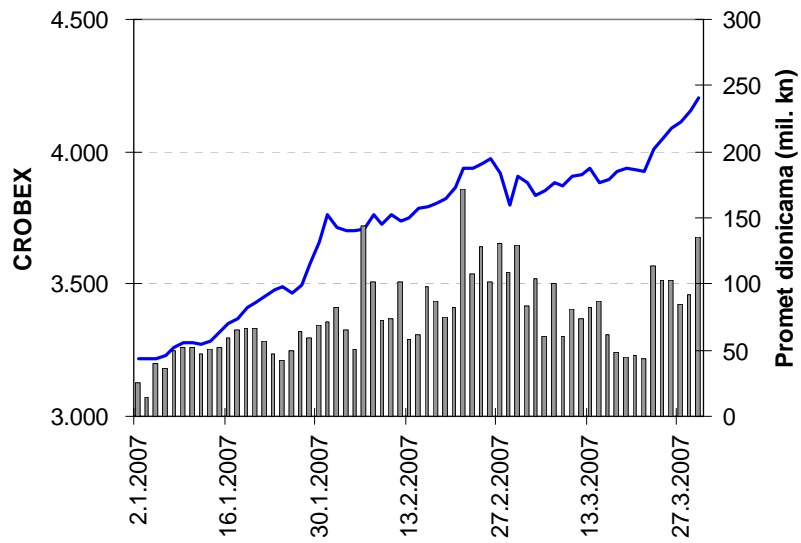
(Promet u kunama, tržišna kapitalizacija u milijunima kuna)

	Četvrto tromjesečje 2006.	Prvo tromjesečje 2007.	% promjene
Redovni promet:			
Dionice	3.277.817.494	4.861.440.535	48,3
Obveznice	106.662.282	294.650.211	176,2
Prava	3.447.148	9.424.605	173,4
Zapisi	1.900.000	197.060	-89,6
Prijavljeni promet	776.690.430	906.028.980	16,7
Institucionalni promet	6.637.580.549	14.540.152.378	119,1
Sveukupno	10.804.097.904	20.611.893.768	90,8
Redovni volumen:			
Dionice	6.239.864	9.439.265	51,3
Obveznice	78.196.381	231.573.865	196,1
Prava	4.065.865	9.520.647	134,2
Zapisi	2.000.000	200.000	-90,0
Prijavljeni volumen	450.150.000	560.420.000	24,5
Institucionalni volumen	3.209.526.539	11.775.859.472	266,9
Sveukupno	3.750.178.649	12.587.013.249	235,6
CROBEX[©]	3.209,5	4.237,7	32,0
CROBIS[©]	101,0577	100,6005	-0,5
Ukupni broj transakcija	63.258	99.976	58,0
Broj aktivnih vrijednosnih papira	304	317	4,3
Tržišna kapitalizacija			
Dionice	197.140,1	264.277,3	34,1
Obveznice	40.011,3	42.751,9	6,8
Ukupno	237.151,4	307.029,2	29,5
Broj dana trgovanja	62	64	3,2
Broj uvrštenih dionica:			
Službeno tržište	9	9	0,0
Redovno tržište	1	1	0,0
Tržište JDD	247	249	0,8
Usporedno tržište	223	106	-52,5
Prosječni dnevni:			
Promet	174.259.644	322.060.840	84,8
Volumen	60.486.752	196.672.082	225,1
Broj transakcija	1.020	1.562	53,1

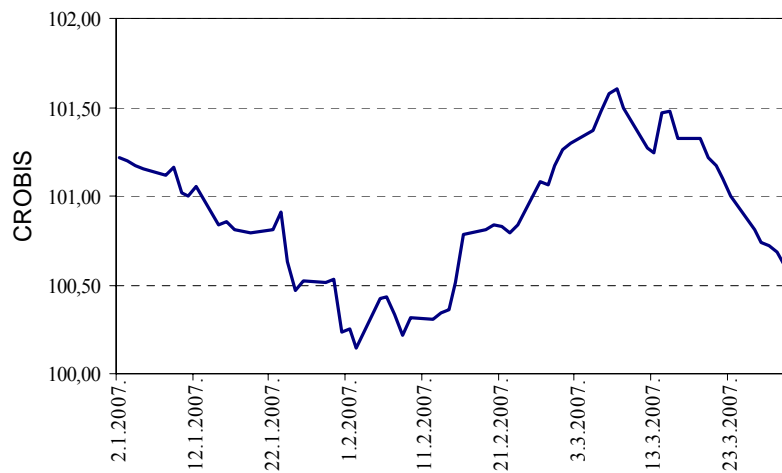
1.2. Pregled trgovine po mjesecima

(Promet u kunama, tržišna kapitalizacija u milijunima kuna)

	Siječanj	Veljača	Ožujak
Redovni promet:			
Dionice	1.139.960.117	1.901.152.750	1.820.327.668
Obveznice	51.704.061	129.547.342	113.398.808
Prava	463.979	3.329.363	5.631.263
Zapisi	197.060	0	0
Prijavljeni promet	356.500.813	308.517.059	241.011.107
Institucionalni promet	2.319.857.305	7.947.735.486	4.272.559.588
Sveukupno	3.868.683.334	10.290.282.001	6.452.928.433
Redovni volumen:			
Dionice	2.089.767	4.020.501	3.328.997
Obveznice	30.379.614	123.525.345	77.668.906
Prava	532.726	3.649.485	5.338.436
Zapisi	200.000	0	0
Prijavljeni volumen	155.400.000	224.300.000	180.720.000
Institucionalni volumen	1.562.728.370	6.739.259.322	3.473.871.780
Sveukupno	1.751.330.477	7.094.754.653	3.740.928.119
CROBEX[®]	3.762,6	3.797,1	4.237,7
CROBIS[®]	100,2314	101,1687	100,6005
Ukupni broj transakcija	28.344	36.337	35.295
Broj aktivnih vrijednosnih papira	275	261	263
Tržišna kapitalizacija			
Dionice	236.124,2	246.266,8	264.277,3
Obveznice	39.870,0	42.768,5	42.751,9
Ukupno	275.994,2	289.035,3	307.029,2
Broj dana trgovanja	22	20	22
Prosječni dnevni:			
Promet	175.849.242	514.514.100	293.314.929
Volumen	79.605.931	354.737.733	170.042.187
Broj transakcija	1.288	1.817	1.604



Slika 1: Kretanje indeksa CROBEX[®] i prometa dionicama

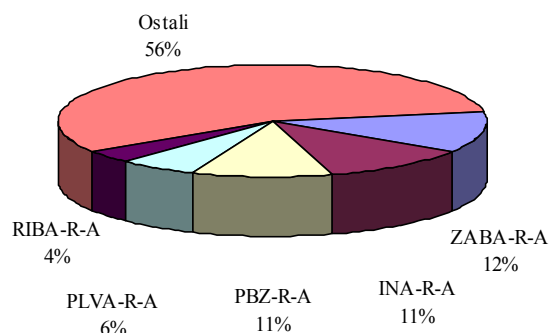


Slika 2: Kretanje obvezničkog indeksa CROBIS[®]

1.3. Dionice s najvećom tržišnom kapitalizacijom

(Tržišna kapitalizacija u milijunima kuna)

	Simbol	Tržišna kapitalizacija 30.3.2007.	Rel. udjel u trž. kap. (%)	Kumulativni udjel (%)
1	ZABA-R-A	31.810,8	13,8	13,8
2	INA-R-A	29.650,0	11,0	24,8
3	PBZ-R-A	28.020,8	10,4	35,2
4	PLVA-R-A	15.153,0	5,6	40,8
5	RIBA-R-A	10.594,0	3,9	44,7
6	KNZM-R-A	7.756,7	2,9	47,6
7	ADRS-R-A	6.322,5	2,3	49,9
8	STBA-R-A	6.142,8	2,3	52,2
9	CROS-R-A	4.798,5	1,8	54,0
10	ERNT-R-A	4.660,8	1,7	55,7
	Ostali	119.367,4	44,3	100,0
	Ukupno	264.277,3		

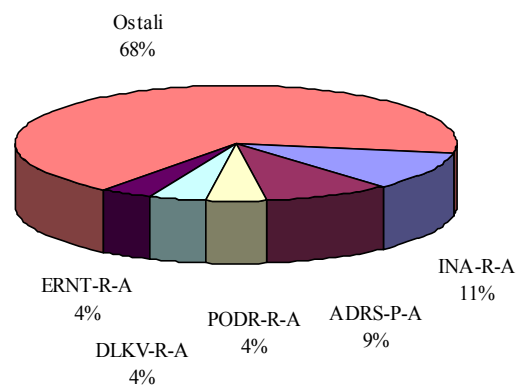


Slika 3: Struktura tržišne kapitalizacije

1.4. Dionice s najvećim prometom

(Promet u kunama)

	Simbol	Promet	Rel. udjel u prometu (%)	Kumulativni udjel (%)
1	INA-R-A	517.545.277	10,6	10,6
2	ADRS-P-A	453.948.108	9,3	20,0
3	PODR-R-A	217.841.259	4,5	24,5
4	DLKV-R-A	207.786.015	4,3	28,7
5	ERNT-R-A	186.816.375	3,8	32,6
6	ZABA-R-A	149.077.640	3,1	35,6
7	MIV-R-A	127.823.146	2,6	38,3
8	KORF-R-A	113.517.049	2,3	40,6
9	ATPL-R-A	107.935.232	2,2	42,8
10	HDEL-R-A	99.860.086	2,1	44,9
	Ostali	2.679.290.348	55,1	100,0
	Ukupno	4.861.440.535		



Slika 4: Struktura prometa dionicama

2. Pregled trgovine dionicama

(Cijene i promet u kunama, tržišna kapitalizacija u milijunima kuna)

Simbol	Najviša	Najniža	Zadnja	Prosječna	Datum	% promjene	Volumen	Promet	Tržišna kapitalizacija
Službeno tržište									
CROS-P-A	16.000,00	10.151,00	16.000,00	12.255,69	30.3.2007	60,0	117	1.433.916	140,0
CROS-R-A	16.350,00	10.780,00	15.600,01	13.194,92	30.3.2007	43,8	3.625	47.831.587	4.798,5
INA-R-A	3.095,00	2.250,00	2.965,00	2.751,41	30.3.2007	29,4	188.102	517.545.277	29.650,0
ISTT-R-A	440,50	360,00	429,90	406,82	30.3.2007	19,4	43.793	17.815.910	2.009,8
MDKA-R-A	14.000,00	11.000,00	14.000,00	12.610,86	29.3.2007	27,3	1.746	22.018.553	422,7
PLVA-R-A	820,00	785,01	815,00	815,00	30.3.2007	-0,6	91.871	74.874.691	15.153,0
PODR-R-A	590,00	468,00	560,00	509,41	30.3.2007	19,1	427.635	217.841.259	3.035,2
VART-R-1	224,00	139,56	219,00	175,57	30.3.2007	52,6	99.921	17.542.873	336,8
VIRO-R-A	945,00	640,00	945,00	756,55	30.3.2007	46,3	91.161	68.967.475	1.310,4
Redovno tržište									
BRIN-R-A	158,50	100,00	152,01	119,69	30.3.2007	44,8	45.265	5.417.907	76,9
Tržište JDD									
ABPR-R-A	240,00	172,03	185,00	189,62	22.2.2007	-9,8	2.086	395.555	22,7
ACI-R-A	11.500,00	7.099,99	11.500,00	9.223,17	30.3.2007	62,0	801	7.387.760	1.271,5
ACM-R-A	150,00	90,00	112,51	101,63	20.3.2007	-6,2	2.248	228.468	16,2
ADPL-R-A	245,00	171,00	245,00	206,06	30.3.2007	36,9	218.969	45.120.958	720,2
ADRS-P-A	549,00	423,00	540,00	477,16	30.3.2007	26,5	951.363	453.948.108	3.663,4
ADRS-R-A	740,00	600,00	657,50	639,79	30.3.2007	-6,1	98.349	62.922.696	6.322,5
AGMM-R-A	2.800,00	2.171,00	2.600,00	2.488,01	30.3.2007	20,9	6.843	17.025.459	107,6
AMDN-R-A	243,99	200,00	243,99	219,03	30.3.2007	19,0	5.012	1.097.782	186,7
ARNT-R-A	577,00	335,08	522,00	437,07	30.3.2007	53,1	98.402	43.008.729	1.139,3
ATLN-R-A	283,00	86,50	186,98	179,99	30.3.2007	56,6	255.422	45.973.426	356,1
ATLS-R-A	87,00	72,50	75,55	78,93	30.3.2007	-4,4	108.331	8.550.401	143,9
ATPL-R-A	1.550,00	900,00	1.498,99	1.153,29	30.3.2007	66,2	93.589	107.935.232	2.042,0
AUHR-R-A	46.000,00	38.000,00	42.400,00	43.033,70	29.3.2007	11,9	256	11.016.628	758,3
BD62-R-A	770,00	436,12	760,00	577,33	30.3.2007	68,9	78.570	45.360.873	571,6
BDMR-R-A	3.700,00	3.000,00	3.500,00	3.352,22	29.3.2007	2,9	385	1.290.604	347,7
BLKL-R-A	380,00	294,99	350,50	330,21	30.3.2007	34,8	2.721	898.490	175,1
BLSC-R-A	899,00	643,00	855,00	743,61	30.3.2007	29,5	109.727	81.593.638	995,5
BLJE-R-A	330,00	264,02	330,00	297,49	30.3.2007	23,4	137.267	40.835.454	1.820,1
BRIK-R-A	540,00	255,00	480,00	343,60	30.3.2007	92,0	3.332	1.144.861	192,5
BRNK-R-A	425,00	202,00	341,02	370,28	16.3.2007	113,1	2.474	916.083	45,2
BRST-R-A	246,00	190,04	246,00	213,14	30.3.2007	23,6	14.915	3.179.014	42,5
CEBA-P-A	1.100,00	865,03	1.078,00	943,99	30.3.2007	19,5	22.434	21.177.579	67,4
CEBA-R-A	1.600,00	1.100,00	1.589,98	1.366,20	28.3.2007	44,5	16.576	22.646.084	452,0
CHAG-R-A	2.194,99	2.010,00	2.096,00	2.133,54	14.3.2007	-4,7	1.008	2.150.609	264,0
CHBL-R-A	450,00	355,00	450,00	430,82	29.3.2007	20,0	430	185.254	129,5
CKML-R-A	7.000,00	5.199,99	7.000,00	6.375,18	30.3.2007	38,6	1.978	12.610.112	735,0
CRBT-R-A	649,00	420,00	610,00	479,74	30.3.2007	52,1	2.462	1.181.111	109,9
CTKS-R-A	145,51	145,00	145,51	145,43	23.3.2007	21,3	240	34.902	35,8
DDJH-R-A	230,00	148,50	220,00	183,62	30.3.2007	47,7	420.334	77.180.500	712,2
DDJM-R-A	777,33	530,00	769,97	632,08	30.3.2007	45,3	6.679	4.221.689	194,9
DIOK-R-A	287,00	237,01	272,00	256,50	30.3.2007	9,7	29.478	7.561.240	1.099,4
DIV-R-A	30,00	28,00	28,00	28,57	6.3.2007	-26,3	28	800	5,1
DKVS-R-A	189,00	145,00	180,00	173,36	30.3.2007	24,1	40.479	7.017.576	142,7
DLKV-R-A	1.050,00	805,00	1.020,00	891,64	30.3.2007	27,2	233.039	207.786.015	2.339,7

Simbol	Najviša	Najniža	Zadnja	Prosječna	Datum	% promjene	Volumen	Promet	Tržišna kapitalizacija
DLMC-R-A	5.100,00	1.000,00	1.830,00	2.198,72	28.3.2007	83,0	394	866.295	3.111,0
ELCN-R-A	15,00	15,00	15,00	15,00	12.3.2007	0,0	50	750	3,4
ELKA-R-A	149,50	121,00	140,00	133,60	30.3.2007	18,5	96.774	12.929.253	215,1
ELKL-R-A	1.320,00	1.000,00	1.320,00	1.229,55	30.3.2007	32,0	4.857	5.971.907	110,7
ELPR-R-A	386,93	333,00	381,00	370,38	30.3.2007	13,7	38.406	14.224.723	127,6
ERNT-R-A	3.553,00	2.450,01	3.500,00	2.999,62	30.3.2007	42,3	62.280	186.816.375	4.660,8
EXCL-R-A	350,00	260,00	303,00	325,66	30.3.2007	25,7	732	238.383	143,9
EXPD-R-A	580,00	550,00	580,00	575,20	7.3.2007	5,5	1.219	701.170	92,3
FNVC-R-A	729,00	612,01	670,00	667,87	30.3.2007	1,5	19.016	12.700.125	413,9
FRNK-R-A	2.730,00	2.300,00	2.621,00	2.572,71	30.3.2007	4,9	7.142	18.374.306	1.119,6
GKBA-P-A	255,00	175,00	255,00	203,91	30.3.2007	11,1	7.699	1.569.894	56,1
GKBA-R-A	450,00	305,00	355,00	368,10	30.3.2007	11,0	9.225	3.395.735	222,8
HBAS-R-A	400,00	359,00	400,00	380,37	23.2.2007	15,9	178	67.705	119,7
HBRL-R-A	374,00	250,01	374,00	340,49	29.3.2007	16,9	3.938	1.340.854	196,5
HBVD-R-A	225,00	201,00	221,00	208,99	30.3.2007	10,5	771	161.133	63,3
HCRC-R-A	380,00	274,99	380,00	303,84	23.3.2007	35,7	17.982	5.463.718	410,0
HCVT-R-A	275,00	275,00	275,00	275,00	29.1.2007	0,0	234	64.350	168,9
HDBK-R-A	500,00	400,00	500,00	448,79	26.3.2007	19,0	4.553	2.043.349	882,5
HDEL-R-A	749,00	469,99	721,00	560,54	30.3.2007	46,8	178.149	99.860.086	449,8
HEFA-R-A	508,00	300,00	508,00	423,06	30.3.2007	69,3	4.507	1.906.744	171,9
HHLR-R-A	56,00	55,00	55,00	55,76	15.1.2007	-56,0	33	1.840	590,3
HIMR-R-A	900,00	579,00	900,00	715,12	30.3.2007	55,4	15.257	10.910.625	572,3
HJDR-R-A	740,00	630,00	740,00	679,18	28.3.2007	19,0	100	67.918	79,3
HMAM-R-A	350,00	258,00	340,00	306,05	30.3.2007	29,3	29.686	9.085.463	380,6
HMDN-R-A	190,00	170,00	185,00	179,76	30.3.2007	-2,6	2.107	378.748	72,9
HMST-R-A	540,00	440,01	540,00	469,10	29.3.2007	8,0	2.669	1.252.016	278,5
HOMS-R-A	55,50	44,01	49,75	49,34	26.3.2007	10,6	18.859	930.564	12,2
HPDG-R-A	250,00	158,51	200,21	202,00	29.3.2007	27,5	5.278	1.066.158	73,3
HRBC-R-A	460,00	342,00	419,00	380,87	30.3.2007	19,7	24.004	9.142.305	424,1
HRBS-R-A	121,00	111,02	116,00	117,33	21.3.2007	-14,4	1.709	200.512	21,8
HRDH-R-A	260,00	232,22	258,85	249,69	29.3.2007	3,5	6.303	1.573.777	218,2
HTCP-R-A	456,00	272,13	426,01	362,70	30.3.2007	56,6	8.654	3.138.793	233,5
HTPK-R-A	580,00	480,00	580,00	527,06	30.3.2007	16,0	3.907	2.059.206	247,3
HTPO-R-A	520,00	462,00	520,00	488,56	30.3.2007	8,3	6.545	3.197.644	91,4
HUPZ-R-A	2.300,00	1.800,00	2.250,00	2.032,12	30.3.2007	25,0	13.969	28.386.647	1.155,0
HVDC-R-A	200,00	150,00	176,00	177,96	30.3.2007	17,3	1.035	184.189	82,5
HZDZ-R-A	279,00	227,00	270,00	266,68	29.3.2007	5,9	910	242.676	41,8
HZVG-R-A	174,99	145,00	155,00	162,50	30.3.2007	4,3	4.107	667.386	46,9
IGH-R-A	4.853,89	3.850,00	4.850,00	4.286,96	30.3.2007	21,3	10.014	42.929.636	769,1
IGML-R-A	498,99	390,00	450,00	409,49	22.3.2007	0,7	376	153.969	78,7
ILRA-R-A	520,00	520,00	520,00	520,00	15.1.2007	4,0	110	57.200	129,7
IMZV-R-A	945,83	306,00	785,99	550,08	30.3.2007	153,5	32.635	17.951.768	157,7
INDG-R-A	1.600,00	1.000,24	1.565,01	1.315,41	30.3.2007	49,0	16.204	21.314.882	195,7
INGR-R-A	19.600,00	12.899,99	19.300,00	17.876,36	30.3.2007	70,0	2.697	48.212.555	772,0
INKR-R-A	120,01	120,01	120,01	120,01	16.1.2007	-4,0	5	600	174,2
IPKK-R-A	900,00	600,00	800,10	704,77	30.3.2007	29,0	5.801	4.088.394	572,1
IPKO-R-A	59,98	45,03	52,10	54,79	30.3.2007	-7,0	5.798	317.682	445,5
IPKT-R-A	112,99	81,00	82,00	99,83	12.3.2007	-5,7	20.945	2.090.873	46,3
JAKT-R-A	105,00	99,00	105,00	102,56	30.3.2007	1,9	25.762	2.642.156	83,1
JDBA-R-A	17.000,00	11.901,00	16.000,00	14.350,24	30.3.2007	28,0	1.852	26.576.653	582,4
JDGT-R-A	850,00	750,00	850,00	778,77	26.3.2007	13,3	1.820	1.417.353	104,6

Simbol	Najviša	Najniža	Zadnja	Prosječna	Datum	% promjene	Volumen	Promet	Tržišna kapitalizacija
JDHR-R-A	343,21	330,00	343,21	332,60	7.2.2007	-4,6	127	42.240	89,9
JDKM-R-A	398,00	360,00	378,00	376,18	30.3.2007	2,3	6.862	2.581.344	82,2
JDPL-R-A	378,00	301,10	372,01	329,56	30.3.2007	27,8	130.655	43.058.160	608,9
JDRA-R-A	2.800,00	2.000,00	2.599,00	2.463,68	30.3.2007	24,1	1.743	4.294.202	864,1
JDRN-R-A	500,00	460,00	484,00	479,65	7.3.2007	4,8	1.025	491.637	136,1
JDTC-R-A	350,00	300,03	340,00	326,10	26.3.2007	-2,9	892	290.881	48,2
JMNC-R-A	74.999,98	65.000,01	74.999,98	69.570,71	28.3.2007	11,9	74	5.148.233	1.659,4
JNAF-R-A	4.745,00	3.400,02	4.620,00	4.047,52	30.3.2007	35,9	6.751	27.324.780	3.431,9
JTMN-R-A	55,50	52,00	55,50	53,36	21.3.2007	-20,7	2.895	154.489	9,6
KABA-P-A	330,00	300,00	300,00	320,27	12.3.2007	-14,3	558	178.710	3,2
KABA-R-A	345,00	308,00	330,00	325,46	30.3.2007	5,8	40.618	13.219.549	441,9
KBZ-R-A	397,94	305,00	370,00	366,08	30.3.2007	21,3	69.506	25.445.083	488,4
KMSK-R-A	164,00	122,00	124,00	129,44	30.3.2007	-17,3	5.118	662.498	26,4
KNZM-R-A	62.500,00	37.000,00	61.499,00	43.374,45	30.3.2007	61,8	311	13.489.453	7.756,7
KODT-P-A	2.350,00	1.600,00	2.350,00	1.832,35	30.3.2007	38,2	6.928	12.694.519	72,2
KODT-R-A	2.650,00	1.842,00	2.650,00	2.088,07	30.3.2007	43,2	8.531	17.813.330	257,3
KOEI-R-A	1.040,00	626,01	980,00	815,78	30.3.2007	53,1	109.557	89.374.710	2.466,7
KOES-R-A	1.320,00	973,03	1.300,00	1.139,12	30.3.2007	23,9	1.747	1.990.050	169,4
KOKA-R-A	765,00	660,00	745,00	729,40	30.3.2007	9,6	7.603	5.545.591	672,9
KORF-R-A	246,00	153,00	240,00	200,20	30.3.2007	54,8	567.031	113.517.049	1.947,2
KOSK-P-A	428,95	303,08	386,00	375,10	30.3.2007	10,3	3.927	1.473.026	15,7
KOSK-R-A	560,00	560,00	560,00	560,00	1.3.2007	40,0	85	47.600	38,6
KRAS-R-A	760,00	703,00	740,22	737,82	30.3.2007	0,0	13.950	10.292.591	1.016,8
KSST-R-A	1.570,00	525,03	1.050,01	1.197,74	30.3.2007	50,0	1.118	1.339.068	119,3
KTJV-R-A	160,00	12,00	160,00	71,20	27.2.2007	60,0	1.485	105.730	764,9
LANO-R-A	700,00	600,00	672,00	629,42	30.3.2007	1,1	882	555.152	290,3
LANT-R-A	199,98	70,01	175,00	129,00	28.3.2007	150,0	1.161	149.770	116,2
LCDS-R-A	36,99	31,57	34,21	34,12	30.3.2007	3,7	97.536	3.327.900	86,6
LEDO-R-A	6.000,00	4.250,00	5.800,00	4.988,32	30.3.2007	38,1	5.788	28.872.375	1.277,0
LKPC-R-A	2.350,00	1.800,00	2.180,00	2.026,13	30.3.2007	20,4	11.402	23.101.978	485,3
LKRI-R-A	307,00	265,00	302,00	291,24	30.3.2007	11,9	133.456	38.868.066	909,6
LLRB-R-A	360,00	289,99	290,00	317,48	29.3.2007	0,0	5.687	1.805.523	36,9
LPLH-R-A	390,00	280,00	390,00	324,44	30.3.2007	39,3	18.789	6.095.890	258,3
LPML-R-A	750,00	466,00	700,00	635,15	30.3.2007	25,0	1.735	1.101.986	49,6
LRH-R-A	6.000,00	3.685,05	5.250,00	4.705,40	30.3.2007	38,2	1.535	7.222.785	1.588,9
LURA-R-A	1.210,00	525,00	825,00	834,99	30.3.2007	58,7	9.981	8.334.042	2.475,0
LVCV-R-A	748,50	554,00	654,99	641,76	30.3.2007	14,1	8.299	5.326.007	305,0
MAIS-R-A	378,99	330,01	362,00	362,34	30.3.2007	6,8	54.258	19.659.861	3.713,2
MDAL-R-A	2.199,00	1.700,01	2.199,00	1.732,43	30.3.2007	33,3	192	332.626	197,7
MDPL-R-A	189,00	189,00	189,00	189,00	20.2.2007	5,0	3	567	29,5
MIO-R-A	99,00	26,00	95,00	73,91	5.3.2007	86,3	1.985	146.710	27,3
MIV-R-A	10.494,00	6.651,02	9.999,99	8.405,55	30.3.2007	44,9	15.207	127.823.146	150,2
MLNR-R-A	730,00	610,00	725,00	689,30	29.3.2007	15,6	12.934	8.915.414	141,7
MMBA-R-A	2.300,00	1.860,00	2.050,00	2.149,89	26.3.2007	7,9	1.017	2.186.437	655,5
MNDS-R-A	937,37	800,00	870,00	886,33	30.3.2007	6,7	3.632	3.219.144	20,9
MRSK-R-A	330,00	300,00	315,00	321,89	7.3.2007	-10,0	185	59.550	100,4
MTC-R-A	299,97	135,00	180,00	232,74	30.3.2007	-32,1	492	114.506	11,2
PBZ-R-A	1.685,97	1.105,00	1.469,00	1.376,40	30.3.2007	30,9	53.192	73.213.504	28.020,8
PDBA-R-A	2.299,90	1.926,00	2.170,00	2.081,54	30.3.2007	8,5	7.188	14.962.078	913,1
PIKR-R-A	915,00	500,00	750,00	699,61	30.3.2007	44,5	21.525	15.059.053	175,1
PIVK-R-A	587,50	483,01	570,00	558,24	30.3.2007	14,0	12.808	7.149.992	180,8

Simbol	Najviša	Najniža	Zadnja	Prosječna	Datum	% promjene	Volumen	Promet	Tržišna kapitalizacija
PKMI-R-A	1.950,00	1.750,00	1.750,00	1.851,04	27.3.2007	-12,5	1.119	2.071.313	168,2
PLAG-R-A	5.700,00	4.180,00	5.699,99	5.064,99	28.3.2007	35,7	3.450	17.474.206	3.114,0
PLJK-R-A	192,00	140,00	184,11	165,37	30.3.2007	31,5	33.183	5.487.584	194,3
PRFC-R-A	80,00	64,50	80,00	72,52	30.3.2007	24,0	1.174.526	85.177.672	313,0
PTKM-R-A	255,00	181,00	230,00	219,26	30.3.2007	24,4	366.284	80.312.076	768,5
PUNT-R-A	42,97	37,02	38,23	40,39	30.3.2007	-3,3	45.813	1.850.322	10,2
RIBA-R-A	720,00	530,00	700,00	662,67	30.3.2007	27,3	52.892	35.049.970	10.594,0
RIVP-R-A	745,00	508,00	740,00	663,74	30.3.2007	36,0	41.887	27.802.167	2.703,6
RIZO-R-A	520,00	271,01	480,00	421,33	30.3.2007	74,5	36.736	15.477.810	65,2
RVTR-R-A	600,00	511,00	600,00	580,23	23.3.2007	17,6	230	133.454	67,9
SAPN-R-A	830,00	723,00	800,00	762,19	30.3.2007	6,7	5.546	4.227.112	526,9
SDBA-R-A	278,00	220,00	277,90	249,48	30.3.2007	29,2	27.593	6.883.825	107,0
SLDM-R-A	128,50	115,87	115,88	120,05	30.3.2007	-6,9	71.871	8.628.245	178,8
SLMK-R-A	89,98	67,02	80,00	74,70	23.3.2007	8,1	14.352	1.072.087	26,4
SLPF-R-A	93,50	70,51	90,00	79,01	30.3.2007	20,0	125.212	9.892.985	301,2
SLRS-R-A	1.149,99	971,12	1.011,00	1.056,38	30.3.2007	-1,8	2.183	2.306.072	735,0
SMNS-R-A	1.501,00	1.400,00	1.501,00	1.494,34	30.3.2007	7,2	1.254	1.873.899	1.419,8
SNBA-R-A	436,00	356,03	435,00	395,32	30.3.2007	27,2	179.650	71.018.975	399,8
SPVA-R-A	580,00	470,01	555,00	535,78	28.3.2007	18,1	2.225	1.192.102	153,5
SSNC-P-A1	3.350,00	2.751,00	3.000,00	3.214,73	21.3.2007	-9,1	1.200	3.857.677	54,6
SSNC-R-A	7.000,00	4.200,00	7.000,00	4.810,50	23.3.2007	66,7	32	153.936	432,6
SUNH-R-A	280,00	215,00	236,00	245,55	30.3.2007	7,3	110.681	27.177.463	1.462,3
TDZ-R-A	2.000,00	1.950,00	1.960,03	1.979,99	23.3.2007	-10,9	190	376.198	636,6
TEP-R-A	194,50	135,01	182,00	161,86	30.3.2007	34,8	12.308	1.992.226	68,8
THMT-R-A	480,00	300,00	480,00	347,31	30.3.2007	60,0	2.397	832.508	133,3
THNK-R-A	7.249,99	4.841,00	7.249,99	6.073,95	30.3.2007	49,5	8.329	50.589.944	1.373,6
TISK-R-A	649,40	400,00	540,07	513,51	30.3.2007	32,4	13.741	7.056.181	1.288,9
TKPR-R-A	2.710,00	1.899,00	2.700,00	2.403,37	30.3.2007	42,1	2.302	5.532.548	253,5
TNKC-R-A	2.549,00	2.200,00	2.549,00	2.398,15	28.3.2007	15,3	456	1.093.555	97,4
TNPL-R-A	5.350,00	3.505,00	5.200,00	4.336,86	30.3.2007	46,9	11.803	51.187.907	3.257,2
TNSA-R-A	8.449,00	6.558,01	6.800,00	7.396,56	30.3.2007	2,3	3.772	27.899.808	195,5
TOZ-R-A	580,00	408,00	482,50	457,99	30.3.2007	17,4	13.558	6.209.404	96,5
TRFM-R-A	1.119,00	980,00	1.059,99	1.026,06	28.3.2007	5,8	7.734	7.935.532	38,2
TRMD-R-A	95,00	90,00	90,00	90,77	12.3.2007	-12,6	2.420	219.667	20,8
TUHO-R-A	1.350,00	1.212,00	1.300,00	1.279,81	30.3.2007	0,0	3.044	3.895.731	532,7
ULPL-R-A	2.698,00	2.056,03	2.630,00	2.395,08	30.3.2007	16,0	9.356	22.408.323	493,1
ULJN-R-A	410,00	293,51	365,01	343,93	30.3.2007	24,5	14.623	5.029.349	816,3
UNPP-R-A	2.650,00	1.600,00	2.500,00	2.164,06	30.3.2007	56,3	1.815	3.927.769	48,0
VDKT-R-A	1.700,00	1.200,00	1.600,00	1.521,78	30.3.2007	28,1	25.644	39.024.465	553,3
VLBT-R-A	18,00	14,00	16,00	16,34	29.3.2007	-0,2	20.611	336.710	54,5
VLDS-R-A	191,00	127,22	182,00	161,01	30.3.2007	30,0	50.954	8.203.973	355,2
VLHO-R-A	117,80	80,00	110,17	97,41	30.3.2007	8,1	70.602	6.877.537	372,1
VPIK-R-A	280,00	235,00	276,00	262,22	30.3.2007	2,2	52.773	13.838.172	392,5
ZABA-P-B	9.800,00	5.720,97	9.500,00	8.600,27	30.3.2007	58,3	532	4.575.342	107,6
ZABA-R-A	11.399,99	7.000,00	11.070,00	10.085,76	30.3.2007	59,3	14.781	149.077.640	31.810,8
ZAPI-R-A	4.000,00	3.505,00	4.000,00	3.802,11	29.3.2007	13,3	7.174	27.276.362	2.481,8
ZDNK-R-A	66,00	41,00	65,00	52,05	30.3.2007	62,5	42.970	2.236.411	20,8
ZITP-R-A	500,00	400,00	500,00	431,91	29.3.2007	16,3	771	333.000	54,7
ZLAR-R-A	662,00	381,10	620,00	498,86	30.3.2007	58,2	20.597	10.274.941	342,4
ZLTO-R-A	335,00	270,00	276,00	278,40	27.3.2007	10,4	848	236.083	98,7
ZLJS-R-A	500,00	300,00	500,00	369,70	30.3.2007	25,0	346	127.916	56,6

Simbol	Najviša	Najniža	Zadnja	Prosječna	Datum	% promjene	Volumen	Promet	Tržišna kapitalizacija
ZPKL-R-A	720,00	255,01	720,00	551,15	27.3.2007	182,3	231	127.315	204,3
ZTNJ-R-A	600,00	380,00	516,00	458,01	30.3.2007	27,1	33.348	15.273.629	106,1
ZVCV-R-A	494,99	374,00	494,99	430,00	30.3.2007	17,3	19.322	8.308.463	152,4
ZVZD-R-A	10.650,00	8.500,01	10.500,00	9.145,84	30.3.2007	20,0	1.596	14.596.764	1.052,7
Usporedno tržište									
AGLG-R-A	2.600,00	2.400,00	2.600,00	2.508,33	30.3.2007	4,0	30	75.250	74,1
AHRV-R-A	385,00	385,00	385,00	385,00	11.1.2007	79,1	9	3.465	8,2
AUSL-R-A	120,00	110,00	120,00	110,49	30.3.2007	9,1	390	43.090	5,3
BCIN-R-A	5.500,00	4.511,01	5.018,68	5.137,78	30.3.2007	7,9	862	4.428.768	83,6
BDSS-R-A	588,50	383,00	588,50	485,65	30.3.2007	63,5	3.279	1.592.452	219,1
BGAT-R-A	400,00	139,00	400,00	301,48	7.2.2007	471,4	5.152	1.553.200	11,1
BPBA-R-A	740,00	280,00	690,00	481,71	30.3.2007	119,1	19.908	9.589.830	429,4
BZJK-R-A	815,00	540,10	740,01	737,42	30.3.2007	37,0	4.752	3.504.208	151,7
CNMR-R-A	155,00	114,01	155,00	141,14	28.3.2007	14,8	470	66.336	37,9
CRLI-R-A	9.999,99	1.300,00	7.000,00	4.501,37	30.3.2007	438,5	355	1.597.987	1.015,5
DIKL-R-A	4.050,00	3.400,00	4.000,00	3.914,86	30.3.2007	8,1	437	1.710.794	42,6
DRVP-R-A	90,00	90,00	90,00	90,00	19.2.2007	0,0	77	6.930	4,0
EKOM-R-A	1.050,00	1.050,00	1.050,00	1.050,00	24.1.2007	5,0	88	92.400	73,7
ELAK-R-A	30,00	27,99	30,00	29,30	22.1.2007	0,0	1.028	30.125	1,0
GIPK-R-A	3.990,00	1.350,00	3.250,00	2.908,42	16.3.2007	140,7	118	343.194	188,7
HARG-R-A	265,99	265,99	265,99	265,99	6.3.2007	33,0	19	5.054	49,5
HEMR-R-A	150,00	150,00	150,00	150,00	5.3.2007	0,0	2.400	360.000	1,7
HGSP-R-A	700,00	305,00	611,00	581,17	30.3.2007	-9,5	25.421	14.773.922	201,6
HPB-R-A	8.500,00	5.750,00	8.500,00	7.610,26	30.3.2007	53,2	951	7.237.358	4.518,8
HPLT-R-A	311,03	300,00	300,00	307,35	23.2.2007	-34,8	30	9.221	59,2
INFS-R-A	717,00	650,00	667,00	692,11	21.3.2007	2,6	746	516.314	35,7
ISAU-R-A	370,00	370,00	370,00	370,00	17.1.2007	23,3	1.000	370.000	30,9
ITC-R-A	600,03	200,00	400,00	373,12	29.3.2007	-33,3	372	138.801	14,7
IVEX-R-A	700,00	700,00	700,00	700,00	17.1.2007	0,0	31	21.700	104,0
JLEN-R-A	270,00	200,01	237,37	235,30	27.3.2007	-15,2	3.203	753.661	15,7
KMKA-R-A	650,00	450,00	650,00	535,05	27.3.2007	58,5	1.027	549.499	61,9
KODS-R-A	50,00	48,00	50,00	49,58	27.3.2007	11,1	855	42.392	5,3
KOSN-P-A	1.800,00	1.742,00	1.800,00	1.761,33	23.3.2007	3,3	30	52.840	47,5
KOSN-R-A	2.300,00	1.500,00	1.999,99	1.681,45	30.3.2007	0,0	11.657	19.600.659	78,4
KOTR-P-A	1.500,00	900,00	1.400,00	1.360,02	28.3.2007	55,6	1.020	1.387.225	38,0
KOTR-R-A	1.420,00	1.420,00	1.420,00	1.420,00	27.2.2007	0,0	9.217	13.088.140	51,4
KOVA-P-A	800,00	500,00	500,00	711,90	13.3.2007	-37,5	84	59.800	8,2
KTKA-R-A	345,00	227,00	345,00	284,93	30.3.2007	52,6	327	93.173	12,6
LANA-R-A	400,00	252,00	400,00	327,32	29.3.2007	33,3	194	63.500	24,3
MDSP-R-A	223,00	168,01	181,00	185,45	13.3.2007	0,6	668	123.884	11,2
MILS-R-A	183,50	183,50	183,50	183,50	22.1.2007	0,0	83	15.231	11,1
MKTL-R-A	690,00	200,00	690,00	213,45	29.3.2007	245,0	1.093	233.300	46,4
MLDN-R-A	339,00	250,00	330,00	286,86	30.3.2007	6,5	3.721	1.067.421	31,7
MMTZ-R-A	62.999,99	42.500,00	61.924,00	55.770,55	30.3.2007	34,6	655	36.529.712	497,1
NACE-R-A	5.850,00	2.315,10	3.450,00	3.505,11	29.3.2007	72,5	2.006	7.031.251	2.222,9
PLCH-R-A	650,00	400,00	472,00	485,97	28.3.2007	12,4	786	381.976	59,8
PZC-R-A	3.450,00	2.452,01	3.300,00	2.833,93	30.3.2007	26,9	1.744	4.942.382	163,4
PZCV-R-A	200,00	170,00	200,00	179,93	27.2.2007	0,0	302	54.340	31,4
RVRA-R-A	299,00	275,00	299,00	282,65	30.3.2007	3,1	198	55.965	82,9
RZVL-R-A	310,01	310,01	310,01	310,01	30.1.2007	3,3	65	20.151	20,1
SEM-R-A	1.260,00	1.000,00	1.260,00	1.144,62	27.2.2007	5,0	170	194.585	35,8

Simbol	Najviša	Najniža	Zadnja	Prosječna	Datum	% promjene	Volumen	Promet	Tržišna kapitalizacija
SIGM-R-A	3.201,00	3.000,00	3.000,00	3.158,08	13.3.2007	0,0	52	164.220	75,2
SLTR-R-A	50,00	50,00	50,00	50,00	20.3.2007	0,0	296	14.800	4,0
SM86-R-A	510,00	240,00	479,95	417,27	30.3.2007	108,7	9.542	3.981.637	65,5
SMBA-R-A	2.300,00	1.800,00	2.199,00	2.014,87	28.3.2007	41,0	544	1.096.090	154,7
SNHO-R-A	292,67	156,05	292,50	201,99	30.3.2007	78,4	330.491	66.754.682	862,9
SOUC-R-A	135,00	80,00	80,00	120,56	30.3.2007	-20,0	2.420	291.743	7,1
SPNV-R-A	950,00	720,00	875,00	857,19	27.3.2007	21,5	5.982	5.127.690	63,8
SPPL-R-A	63,00	49,00	60,50	56,20	30.3.2007	12,0	12.984	729.725	11,4
STBA-R-A	1.350,00	1.250,00	1.250,00	1.277,66	16.3.2007	-3,8	145	185.260	6.142,8
TIMT-R-A	100,00	100,00	100,00	100,00	31.1.2007	0,0	72	7.200	28,5
TSHC-R-A	11.175,00	11.175,00	11.175,00	11.175,00	22.2.2007	0,0	98	1.095.150	151,4
URIH-R-A	300,00	200,00	300,00	245,45	8.2.2007	100,0	110	27.000	6,9
VDMV-R-A	160,00	140,00	160,00	150,03	29.3.2007	6,7	1.055	158.280	6,6
VIS-R-A	193,00	144,06	178,00	169,56	30.3.2007	23,6	38.569	6.539.730	92,2
VLVI-R-A	8.499,99	5.300,00	8.350,00	6.583,05	30.3.2007	57,5	202	1.329.777	93,1
VSK-R-A	394,00	340,00	370,00	365,60	30.3.2007	5,7	3.981	1.455.448	251,8
ZEP-R-A	405,00	250,01	405,00	345,30	30.1.2007	62,0	133	45.925	30,6
ZSZG-R-A	600,00	600,00	600,00	600,00	5.2.2007	0,0	6	3.600	3,5

2.1. Pregled trgovine obveznicama

(Sve cijene izražene su u % nominalne, promet u kunama)

Simbol	Najviša	Najniža	Zadnja	Datum	Volumen	Promet
Redovni promet						
FNOI-D-077A	96,76	96,76	96,76	31.1.2007	12.775	911
FNOI-D-081A	93,08	92,26	93,08	31.1.2007	127.239	8.687
FNOI-D-087A	89,58	89,58	89,58	31.1.2007	12.775	844
FNOI-D-091A	86,17	86,17	86,17	31.1.2007	12.775	812
FNOI-D-097A	82,94	82,94	82,94	31.1.2007	12.775	781
FNOI-D-101A	79,79	79,79	79,79	31.1.2007	51.100	3.006
FNOI-D-107A	76,80	76,80	76,80	31.1.2007	51.100	2.894
FNOI-D-111A	73,88	73,88	73,88	31.1.2007	51.100	2.784
FNOI-D-117A	71,11	71,11	71,11	31.1.2007	51.100	2.679
FNOI-D-121A	68,40	68,40	68,40	31.1.2007	51.100	2.577
FNOI-D-127A	65,83	65,83	65,83	31.1.2007	51.100	2.480
FNOI-D-131A	63,32	63,32	63,32	31.1.2007	51.100	2.386
FNOI-D-137A	60,95	60,95	60,95	31.1.2007	51.100	2.296
FNOI-D-141A	58,63	58,63	58,63	31.1.2007	51.100	2.209
FNOI-D-147A	56,44	56,44	56,44	31.1.2007	51.100	2.127
FNOI-D-151A	54,29	54,29	54,29	31.1.2007	51.100	2.046
FNOI-D-157A	52,26	52,26	52,26	31.1.2007	51.100	1.969
FNOI-D-161A	50,27	50,27	50,27	31.1.2007	51.100	1.894
FNOI-D-167A	48,38	48,38	48,38	31.1.2007	51.100	1.823
FNOI-D-171A	46,53	46,53	46,53	31.1.2007	51.100	1.753
FNOI-D-177A	44,79	44,79	44,79	31.1.2007	51.100	1.688
FNOI-D-181A	43,09	43,09	43,09	31.1.2007	51.100	1.624
FNOI-D-187A	41,47	41,47	41,47	31.1.2007	51.100	1.563
FNOI-D-191A	39,90	39,90	39,90	31.1.2007	51.100	1.503
FNOI-D-197A	38,73	38,40	38,73	26.3.2007	133.882	3.813
GDKC-O-116A	101,70	101,70	101,70	15.2.2007	500.000	326.893

Simbol	Najviša	Najniža	Zadnja	Datum	Volumen	Promet
HEP-O-13BA	98,10	98,10	98,10	28.3.2007	2.000.000	1.962.000
HOTR-O-941A	101,70	101,70	101,70	23.3.2007	100.000	101.700
HYBA-O-086A	102,60	102,60	102,60	27.2.2007	7.500	7.695
INGR-O-11CA	99,70	99,70	99,70	6.2.2007	1.500.000	1.495.500
OPTE-O-142A	99,50	98,65	99,50	30.3.2007	13.015.000	12.947.060
PLVA-O-115A	101,70	100,70	101,00	28.3.2007	1.130.000	8.415.675
RBA-O-112A	97,60	97,60	97,60	3.1.2007	4.000.000	3.904.000
RHMF-O-077A	99,50	99,25	99,50	29.3.2007	4.010.556	29.373.882
RHMF-O-085A	102,90	102,50	102,70	28.3.2007	10.017.318	10.287.436
RHMF-O-08CA	104,45	103,10	103,10	29.3.2007	1.454.300	11.065.297
RHMF-O-103A	108,10	107,40	107,40	30.3.2007	4.522.000	4.870.292
RHMF-O-125A	111,35	109,45	109,45	29.3.2007	2.517.070	20.414.883
RHMF-O-137A	100,00	98,80	99,60	13.3.2007	73.900.000	73.526.350
RHMF-O-142A	105,15	104,25	104,25	26.3.2007	117.000	900.376
RHMF-O-15CA	105,75	102,90	105,75	21.3.2007	69.500.000	72.808.025
RHMF-O-172A	101,05	100,00	100,15	20.3.2007	42.000.000	42.186.000
UKUPNO					231.573.865	294.650.211
Prijavljene transakcije						
INGR-O-11CA	99,90	99,55	99,55	29.3.2007	9.500.000	9.479.650
RHMF-O-077A	99,05	98,95	98,95	13.2.2007	3.000.000	21.909.163
RHMF-O-08CA	103,25	102,80	103,05	29.3.2007	7.720.000	58.666.951
RHMF-O-103A	107,95	106,50	107,95	6.3.2007	33.000.000	35.463.500
RHMF-O-125A	111,55	110,40	110,75	14.3.2007	10.500.000	85.640.333
RHMF-O-137A	99,80	98,55	99,35	29.3.2007	148.200.000	147.060.700
RHMF-O-142A	105,70	105,60	105,70	14.3.2007	4.000.000	31.116.337
RHMF-O-157A	98,75	96,85	97,75	29.3.2007	13.500.000	97.286.942
RHMF-O-15CA	106,00	103,40	105,42	28.3.2007	245.000.000	255.575.000
RHMF-O-172A	100,95	99,60	100,05	27.3.2007	75.000.000	75.244.500
RHMF-O-19BA	109,80	108,70	108,70	29.3.2007	11.000.000	88.585.903
UKUPNO					560.420.000	906.028.980
Institucionalne transakcije						
ATGR-O-11CA	99,80	99,05	99,05	27.3.2007	8.398.107	8.335.743
GDKC-O-116A	102,00	101,70	101,70	14.3.2007	6.200.000	4.062.150
GDZD-O-119A	102,02	102,00	102,00	26.2.2007	1.800.000	13.479.798
HEP-O-13BA	99,10	98,15	98,15	28.3.2007	83.500.000	82.419.250
HOTR-O-941A	102,00	101,90	102,00	21.2.2007	1.600.000	1.631.500
INGR-O-11CA	100,00	99,40	99,55	29.3.2007	35.090.000	34.972.375
MTEL-O-097A	102,50	101,80	102,10	2.3.2007	4.100.000	4.177.500
NEXE-O-116A	99,65	98,90	98,90	9.3.2007	43.650.000	43.368.725
OPTE-O-142A	99,50	99,30	99,30	9.3.2007	5.000.000	4.969.000
PLVA-O-115A	103,00	101,05	101,05	23.2.2007	4.180.000	31.358.698
PODR-O-115A	97,70	97,10	97,40	27.3.2007	80.050.000	77.858.850
RBA-O-112A	99,00	97,70	98,60	30.3.2007	28.500.000	27.962.000
RHMF-O-077A	99,60	98,95	99,45	8.3.2007	48.006.320	351.111.085
RHMF-O-085A	102,99	102,50	102,80	27.3.2007	379.082.575	389.357.834
RHMF-O-08CA	104,40	102,80	103,25	26.3.2007	48.843.900	371.911.175
RHMF-O-103A	108,10	106,50	107,80	29.3.2007	2.084.600.000	2.237.738.050
RHMF-O-125A	111,75	109,25	109,80	30.3.2007	85.322.570	693.492.651
RHMF-O-137A	99,95	98,30	99,20	30.3.2007	3.618.880.000	3.587.298.610
RHMF-O-142A	106,90	104,30	104,55	30.3.2007	100.202.300	777.235.981
RHMF-O-157A	98,95	96,85	97,75	29.3.2007	49.710.700	358.016.109
RHMF-O-15CA	106,05	103,10	105,34	30.3.2007	3.657.051.000	3.828.607.075

Simbol	Najviša	Najniža	Zadnja	Datum	Volumen	Promet
RHMF-O-172A	101,15	98,75	100,00	30.3.2007	1.373.012.000	1.376.306.705
RHMF-O-19BA	110,30	108,00	108,70	29.3.2007	29.080.000	234.481.514
UKUPNO					11.775.859.472	14.540.152.378
SVEUKUPNO OBVEZNICE					12.567.853.337	15.740.831.569

2.2. Pregled trgovine pravima

(Sve cijene izražene su u % nominale, promet u kunama)

Simbol	Najviša	Najniža	Zadnja	Datum	Volumen	Promet
RHMF-A-A	145,00	78,05	145,00	30.3.2007	8.056.930	7.922.177
RHMJ-A-A	135,00	75,00	135,00	28.3.2007	1.463.717	1.502.428

2.3. Pregled trgovine komercijalnim zapisima

(Sve cijene izražene su u % nominale, promet u kunama)

Simbol	Najviša	Najniža	Zadnja	Datum	Volumen	Promet
Redovni promet						
OPHR-M-720A	98,53	98,53	98,53	17.1.2007	200.000	197.060

2.4. Dionice s najvećim porastom cijene

(Cijene u kunama)

Simbol	Četvrto tromjesečje 2006.	Prvo tromjesečje 2007.	% promjene
BGAT-R-A	70,00	400,00	471,4
CRLI-R-A*	1.300,00	7.000,00	438,5
MKTL-R-A*	200,00	690,00	245,0
ZPKL-R-A*	255,01	720,00	182,3
IMZV-R-A	310,00	785,99	153,5
LANT-R-A*	70,01	175,00	150,0
GIPK-R-A*	1.350,00	3.250,00	140,7
BPBA-R-A	314,99	690,00	119,1
BRNK-R-A	160,00	341,02	113,1
SM86-R-A	230,00	479,95	108,7
URIH-R-A	150,00	300,00	100,0
BRIK-R-A	250,00	480,00	92,0
MIO-R-A	51,00	95,00	86,3
DLMC-R-A	1.000,00	1.830,00	83,0
AHRV-R-A	215,00	385,00	79,1

*usporedba je napravljena s prvom cijenom u 2007. godini jer se dionicama nije trgovalo u četvrtom tromjesečju 2006.

2.5. Dionice s najvećim padom cijene

Simbol	Četvrto tromjesečje 2006.	Prvo tromjesečje 2007.	% promjene
HHL-D-R-A	125,00	55,00	-56,0
KOVA-P-A*	800,00	500,00	-37,5
HPLT-R-A	460,00	300,00	-34,8
ITC-R-A*	600,00	400,00	-33,3
MTC-R-A	265,03	180,00	-32,1
DIV-R-A	38,01	28,00	-26,3
JTMN-R-A	70,00	55,50	-20,7
SOUC-R-A*	100,00	80,00	-20,0
KMSK-R-A	150,00	124,00	-17,3
JLEN-R-A	280,00	237,37	-15,2
HRBS-R-A	135,50	116,00	-14,4
KABA-P-A	350,00	300,00	-14,3
TRMD-R-A	103,00	90,00	-12,6

*usporedba je napravljena s prvom cijenom u 2007. godini jer se dionicama nije trgovalo u četvrtom tromjesečju 2006.

2.6. Financijski pokazatelji

(Cijena, dobit i dividenda u kunama)

Dionica	Cijena 30.3.2007.	Dobit po dionici*	Odnos cijene i dobiti	Dividenda za 2005.	Dividendni prinos
CROS-P-A	16.000,00	-	-	112,00	0,7%
CROS-R-A	15.600,01	371,6	42,0	112,00	0,7%
INA-R-A	2.965,00	88,3	33,6	0,00	0,0%
ISTT-R-A	429,90	7,3	59,3	5,30	1,2%
MDKA-R-A	14.000,00	327,6	42,7	0,00	0,0%
PLVA-R-A	815,00	-11,0	-74,1	12,00	1,5%
PODR-R-A	560,00	11,2	49,8	5,00	0,9%
VART-R-1	219,00	-1,8	-120,6	0,00	4,6%
VIRO-R-A	945,00	70,7	13,4	10,00	0,0%

* dobit po dionici odnosi se na 2006. godinu

2.7. Rang lista brokerskih kuća prema prometu dionica

Rang	Brokerska kuća
1	Fima vrijednosnice d.o.o.
2	Raiffeisenbank Austria d.d.
3	Erste vrijednosni papiri d.o.o.
4	Hypo Alpe-Adria-Bank d.d.
5	Auctor d.o.o.
6	Zagrebačka banka d.d.
7	I.C.F. d.o.o.
8	Interkapital vrijednosni papiri d.o.o.
9	InterFinance d.o.o.
10	Privredna banka Zagreb d.d.

2.8. Rang lista brokerskih kuća prema prometu obveznica

Rang	Brokerska kuća
1	Interkapital vrijednosni papiri d.o.o.
2	Raiffeisenbank Austria d.d.
3	I.C.F. d.o.o.
4	Erste vrijednosni papiri d.o.o.
5	Privredna banka Zagreb d.d.
6	InterFinance d.o.o.
7	Societe Generale-Splitska banka d.d.
8	TO ONE brokeri d.o.o.
9	Zagrebačka banka d.d.
10	Šted-kapital d.o.o.

2.9. Rang lista brokerskih kuća prema ukupnom prometu

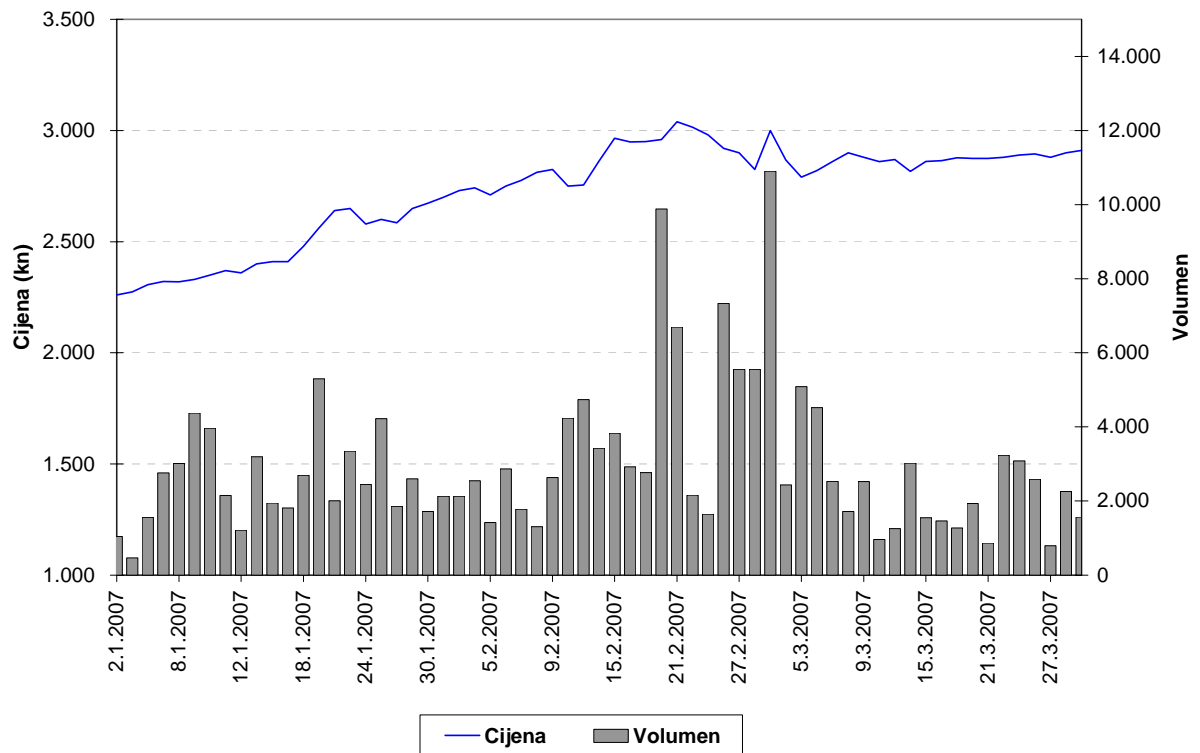
Rang	Brokerska kuća
1	Interkapital vrijednosni papiri d.o.o.
2	Raiffeisenbank Austria d.d.
3	Fima vrijednosnice d.o.o.
4	Erste vrijednosni papiri d.o.o.
5	I.C.F. d.o.o.
6	Hypo Alpe-Adria-Bank d.d.
7	Auctor d.o.o.
8	Zagrebačka banka d.d.
9	InterFinance d.o.o.
10	Privredna banka Zagreb d.d.

3. Najvažniji događaji

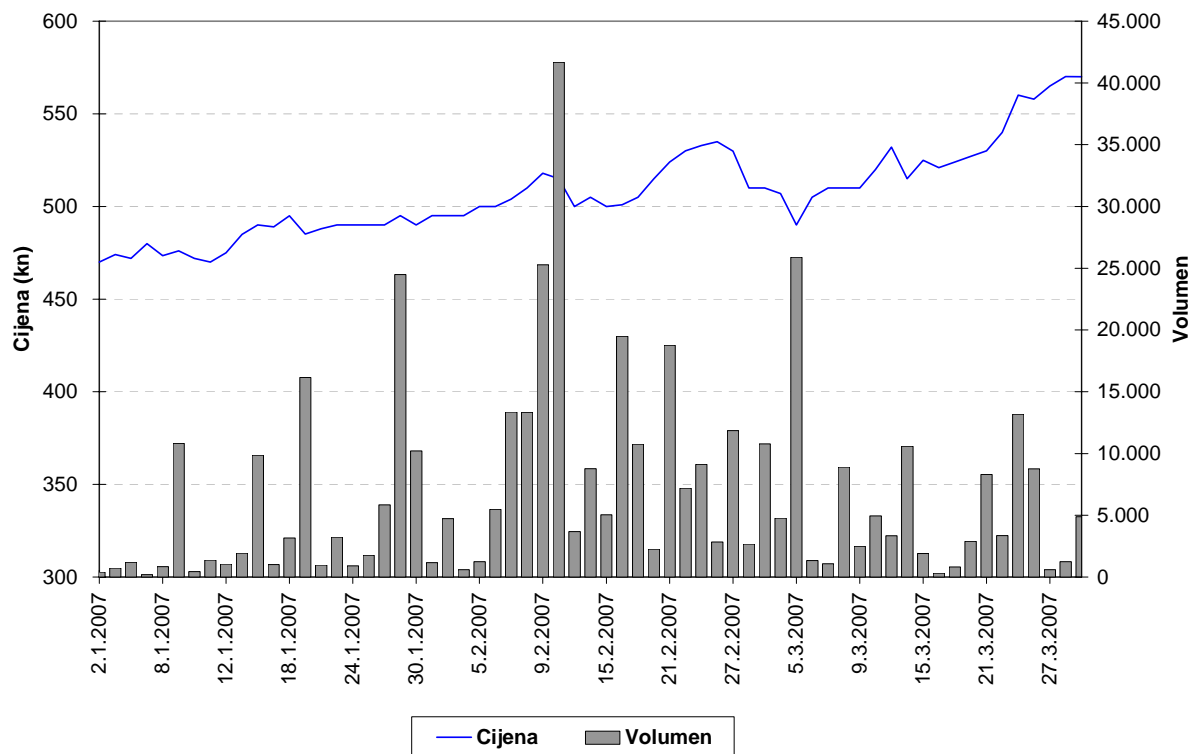
- 27.3.2007 Uklada se uvrštenje komercijalnih zapisa Atlantske plovidbe d.d. (oznaka ATPL-M-713A) zbog dospjeća.
- 19.3.2007 Uvršteni su komercijalni zapisi društva Medika d.d. (oznaka MDKA-M-724A) u Službeno tržište.
- 16.3.2007 Rješenjem Trgovačkog suda u Zagrebu Zagrebačkoj burzi pripojena je Varaždinska burza, koja s danom upisa, 16. ožujkom 2007., prestaje postojati. Tim činom Zagrebačka burza postaje jedino mjesto trgovine vrijednosnim papirima u Republici Hrvatskoj, čime je napokon završen dugo pripreman proces konsolidacije hrvatskog tržišta kapitala i stvoreni uvjeti za njegov daljnji uspješan razvoj.
- 16.3.2007 Izvršena je revizija indeksa CROBEX© prema novoj metodologiji izračuna prema kojoj se težina pojedine dionice određuje na osnovi njezine free float tržišne kapitalizacije. U novi sastav CROBEX©-a ulazi 30 dionica.
- 16.3.2007 Ukunuto je uvrštenje 132 dionice društava iz Usporednog tržišta kojima se nije trgovalo više od godinu dana.
- 6.3.2007 Uvrštene su redovne dionice društva HG SPOT D.D. (oznaka HGSP-R-A) u Usporedno tržište.
- 23.2.2007 Uvrštene su povlaštene dionice društva KONČAR - EL. APAR. SREDNJEG NAPONA d.d. (oznaka KOSN-P-A) u Usporedno tržište.
- 23.2.2007 Uvrštene su redovne dionice društva KONČAR - EL. APAR. SREDNJEG NAPONA d.d. (oznaka KOSN-R-A) u Usporedno tržište.
- 23.2.2007 Uvršteni su komercijalni zapisi društva Belišće d.d. (oznaka BLSC-M-808A) u Službeno tržište.
- 23.2.2007 Izvršena je revizija obvezničkog indeksa CROBIS© prilikom koje su uključene obveznice Republike Hrvatske dospjeća 2017. godine (trgovinski simbol RHMF-O-172A).
- 22.2.2007 Uvrštene su redovne dionice društva HOTELI VODICE d.d. (oznaka HVDC-R-A) u Tržište javnih dioničkih društava.
- 21.2.2007 Uvrštene su redovne dionice društva ITC d.d. (oznaka ITC-R-A) u Usporedno tržište.
- 21.2.2007 Uvrštene su redovne dionice društva Atlas nekretnine d.d. (oznaka ATLN-R-A) u Tržište javnih dioničkih društava.
- 20.2.2007 Uvrštene su redovne dionice društva AUTO-DUBROVNIK d.d. (oznaka ADBK-R-A) u Usporedno tržište.
- 20.2.2007 Uvrštene su redovne dionice društva AGRAM EDUCA d.d. (oznaka AGED-R-A) u Usporedno tržište.
- 20.2.2007 Uvrštene su redovne dionice društva EURO DAUS 1963 d.d. (oznaka ED63-R-A) u Usporedno tržište.
- 20.2.2007 Uvrštene su redovne dionice društva SLAVONIJA IGM d.d. (oznaka SIGM-R-A) u Usporedno tržište.
- 14.2.2007 Uvršteni su komercijalni zapisi društva Magma d.d. (oznaka MGMA-M-807A) u Redovno tržište.
- 9.2.2007 Uvrštene su obveznice Ministarstvo financija Republike Hrvatske (oznaka RHMF-O-172A) u Službeno tržište.
- 8.2.2007 Uvrštene su redovne dionice društva VINOPLD-VINARIJA d.d. (oznaka VLVI-R-A) u Usporedno tržište.
- 8.2.2007 Uvrštene su redovne dionice društva TRAST d.d. (oznaka TRST-R-A) u Usporedno tržište.

- 5.2.2007 Uvrštene su obveznice OT-OPTIMA TELEKOM d.o.o. (oznaka OPTE-O-142A) u Usporedno tržište.
- 5.2.2007 Uvrštene su komercijalni zapisi društva Dalekovod (oznaka DLKV-M-805A) u Redovno tržište.
- 31.1.2007 Uvrštene su komercijalni zapisi društva Rijeka promet d.o.o. (oznaka RPRO-M-805A) u Redovno tržište.
- 26.1.2007 Uvrštene su redovne dionice društva AUTOTRANSPORT KARLOVAC d.d. (oznaka ATSK-R-A) u Usporedno tržište.
- 24.1.2007 Uvrštene su komercijalni zapisi društva JADRAN Galenski Laboratorij d.d. (oznaka JDGL-M-738A) u Redovno tržište.
- 22.1.2007 Uvrštene su komercijalni zapisi društva Atlantska plovidba d.d. (oznaka ATPL-M-803A) u Redovno tržište.
- 19.1.2007 Povećan je temeljni kapital društva Laguna Novigrad d.d. (oznaka LANO-R-A) na iznos od 159.849.620,00 kn.izdanjem 109.236 redovnih dionica.
- 19.1.2007 Povećan je temeljni kapital društva Laguna Novigrad d.d. (oznaka LANO-R-A) na iznos od 159.849.620,00 kn izdanjem 109.236 redovnih dionica.
- 17.1.2007 Uvrštene su povlaštene dionice društva Končar - električni visokonaponski aparati d.d. (oznaka KOVA-P-A) u Usporedno tržište.
- 17.1.2007 Uvrštene su redovne dionice društva Končar - mjerni transformatori d.d. (oznaka KOTR-P-A) u Usporedno tržište.
- 17.1.2007 Uvrštene su redovne dionice društva Končar - električni visokonaponski aparati d.d. (oznaka KOVA-R-A) u Usporedno tržište.
- 17.1.2007 Uvrštene su redovne dionice društva Končar - mjerni transformatori d.d. (oznaka KOTR-R-A) u Usporedno tržište.
- 17.1.2007 Uvrštene su komercijalni zapisi društva Dalekovod (oznaka DLKV-M-803A) u Redovno tržište.
- 16.1.2007 Temeljni kapital društva Societe Generale-Splitske banka d.d. (oznaka STBA-R-A) povećan je izdavanjem 361.441 redovne dionice na ime, nominalnog iznosa 100,00 kn.
- 10.1.2007 Uvrštene su komercijalni zapisi društva Jadranka d.d. (oznaka JDRA-M-739A) u Redovno tržište.
- 10.1.2007 Povećan je temeljni kapital Banke splitsko dalmatinske d.d. (oznaka SDBA-R-A) na iznos od 47.162.000,00 kn izdanjem 48.000 redovnih dionica, nominalnog iznosa od 100,00 kn.
- 10.1.2007 Promijenjen je temeljni kapital društva Petrokemija d.d. (oznake PTKM-R-A) i iznosi 902.101.590,00 kn i podijeljen je na 3.341.117 redovnih dionica .
- 10.1.2007 Za obveznicu Belišća d.d. (oznaka BLSC-O-091A) primjenjuje se pool faktor = 0,8
- 3.1.2007 Temeljni kapital društva VIRO d.d. povećan je na iznos od 249.600.060,00 HRK. Povećanje temeljnog kapitala je provedeno bez izdavanja novih dionica.

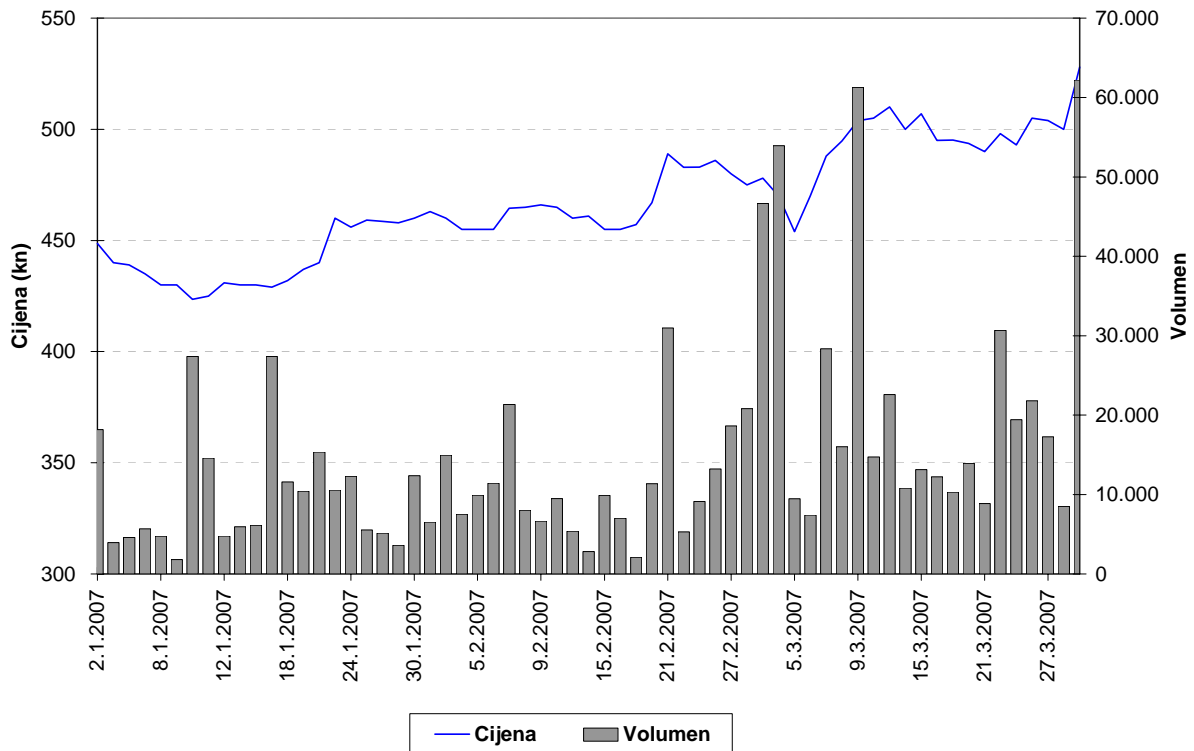
4. Grafovi kretanja cijena najaktivnijih dionica



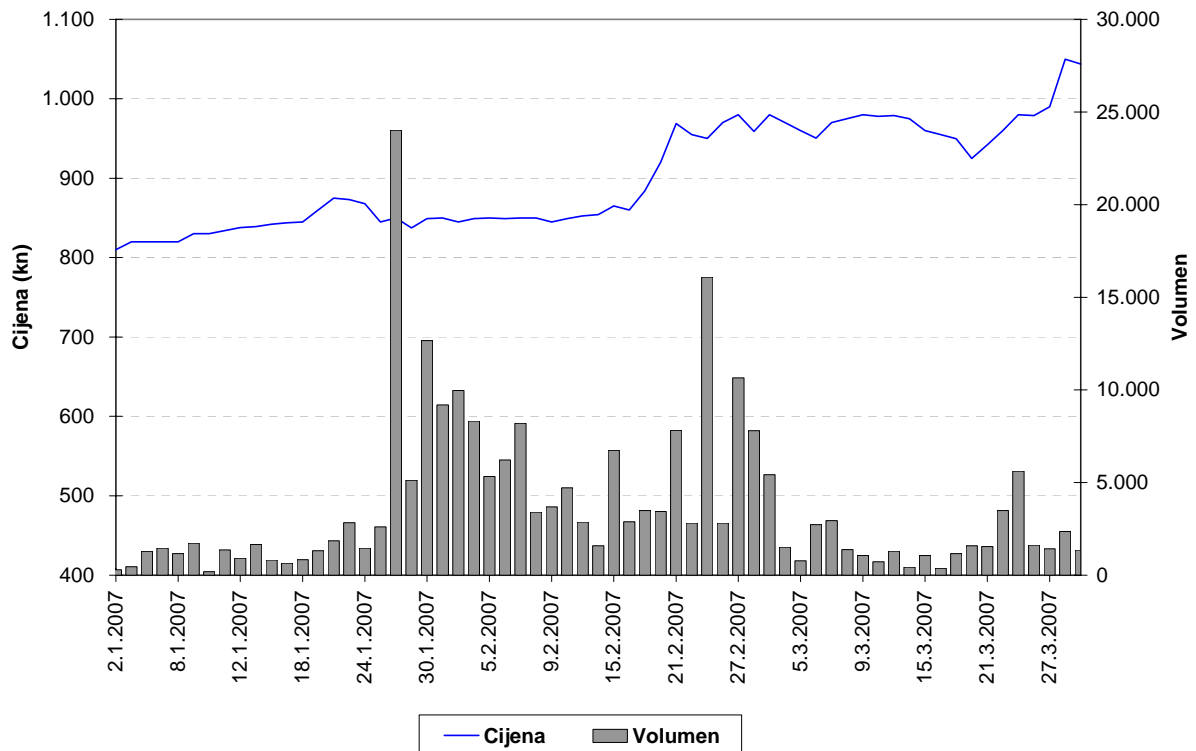
Slika 5: INA – INDUSTRIJA NAFTE d.d.



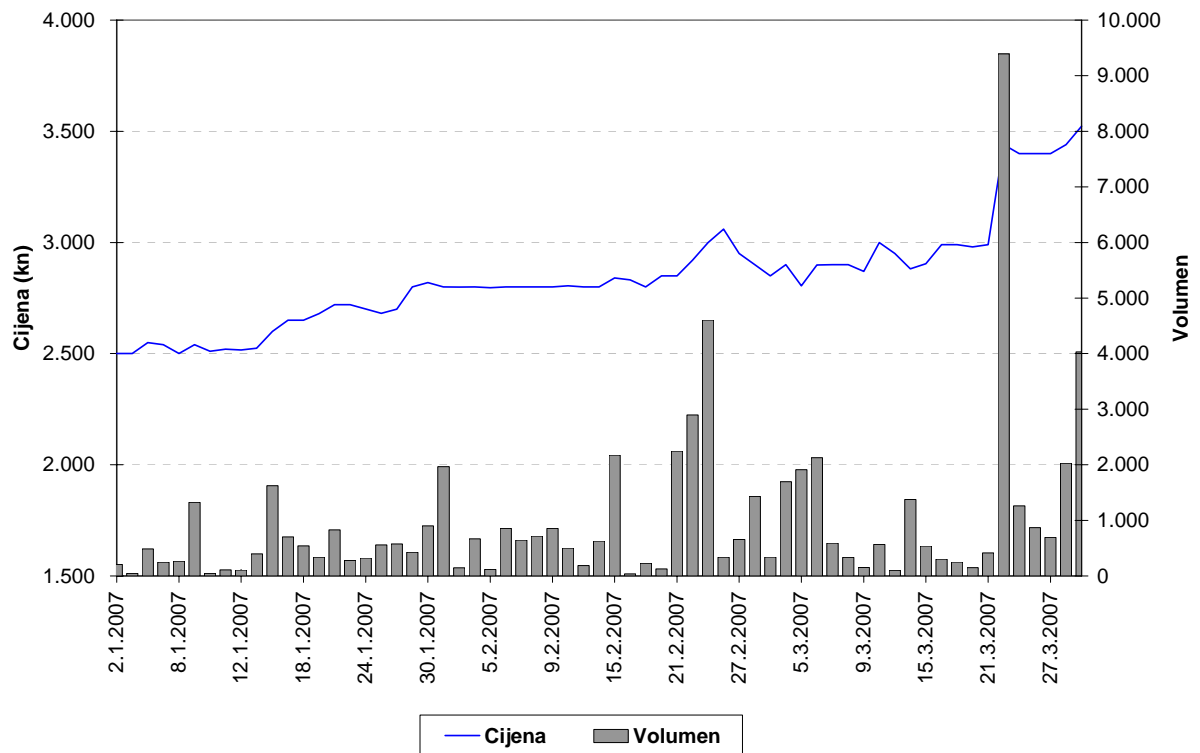
Slika 6: Podravka d.d.



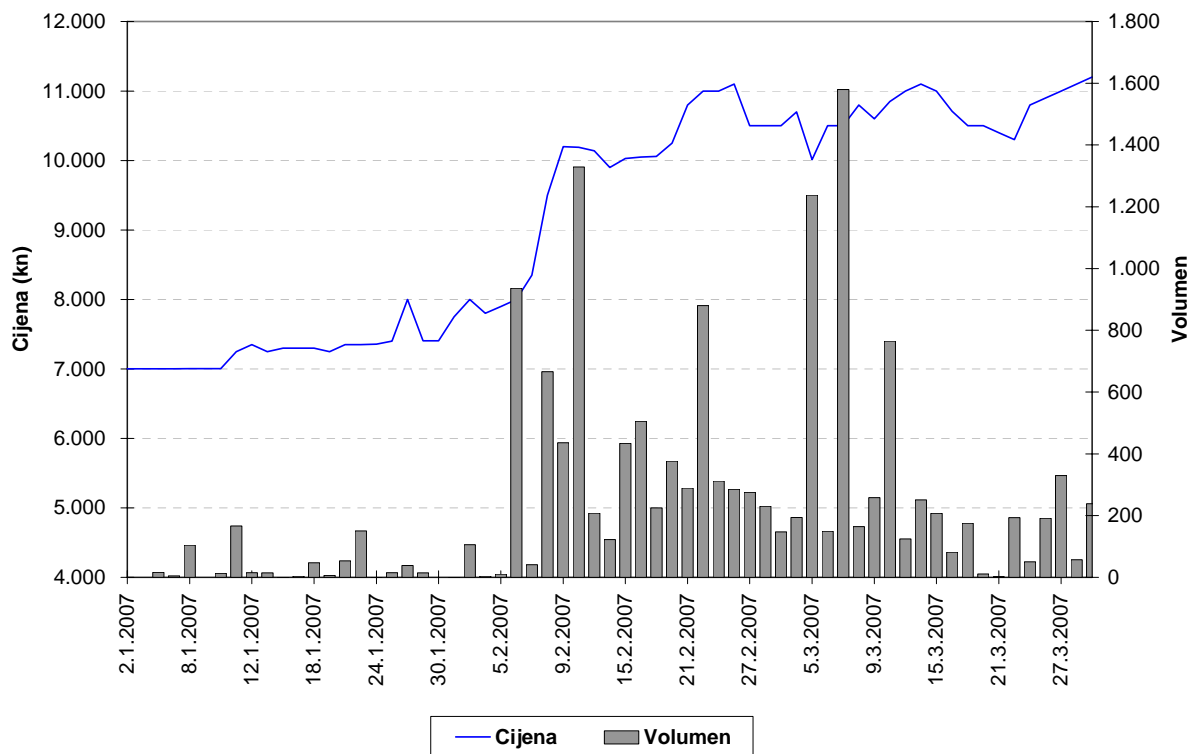
Slika 7: Adris Grupa d.d., povlaštene dionice



Slika 8: Dalekovod d.d.



Slika 9: Ericsson Nikola Tesla d.d.



Slika 10: Zagrebačka banka d.d., redovne dionice

5. Popis uvrštenih dionica

Simbol	Izdatnik	Broj izdanih	Trgovinski sustav
Službeno tržište			
Redovne dionice			
CROS-R-A	Croatia osiguranje d.d.	307.598	MOST
INA-R-A	INA - INDUSTRIJA NAFTE d.d.	10.000.000	MOST
ISTT-R-A	Istraturist Umag d.d.	4.674.995	MOST
MDKA-R-A	Medika d.d.	30.194	MOST
PLVA-R-A	PLIVA d.d.	18.592.648	MOST
PODR-R-A	Podravka prehrambena industrija d.d.	5.420.003	MOST
VART-R-1	Varteks d.d.	1.538.097	MOST
VIRO-R-A	VIRO TVORNICA ŠEĆERA d.d.	1.386.667	MOST
Službeno tržište			
Povlaštene dionice			
CROS-P-A	Croatia osiguranje d.d.	8.750	MOST
Redovno tržište			
Redovne dionice			
BRIN-R-A	ZIF BREZA INVEST d.d.	506.000	MOST
JDD tržište			
Redovne dionice			
3MAJ-R-A	BRODOGRAĐEVNA INDUSTRIJA 3. MAJ d.d.	1.222.985	BTS
ABPR-R-A	AUTOBUSNI PROMET d.d.	122.887	BTS
ACI-R-A	ACI d.d.	110.569	BTS
ACM-R-A	AUTOCENTAR-MERKUR d.d.	143.553	BTS
ADCH-R-A	Adriachem d.d.	623.578	MOST
ADPL-R-A	AD Plastik d.d.	2.939.709	MOST
ADRS-R-A	ADRIŠ GRUPA d.d.	9.615.900	MOST
AGMM-R-A	AGROMEDIJURJE d.d.	41.390	BTS
AMDN-R-A	Apartmani Medena d.d.	765.376	MOST
ARNT-R-A	Arenaturist d.d.	2.182.500	MOST
ATLN-R-A	Atlas nekretnine d.d.	1.904.315	MOST
ATLS-R-A	Atlas turistička agencija d.d.	1.904.315	MOST
ATPL-R-A	Atlantska plovodba d.d.	1.362.260	MOST
AUHR-R-A	Auto-Hrvatska d.d.	17.885	MOST
BD62-R-A	Badel 1862 d.d.	752.106	MOST
BDMR-R-A	Brodmerkur d.d.	99.331	MOST
BLKL-R-A	BILOKALNIK d.d.	499.582	BTS
BLSC-R-A	Belišće d.d.	1.164.312	MOST
BLJE-R-A	BELJE d.d.	5.515.487	MOST
BRIK-R-A	BORIK d.d.	401.100	BTS
BRNK-R-A	BRIONKA d.d.	132.410	BTS
BRST-R-A	BRESTOVAC d.d.	172.800	BTS
CEBA-R-A	Centar banka d.d.	284.249	MOST
CHAG-R-A	CHROMOS AGRO d.d.	125.977	BTS
CHBL-R-A	Chromos boje i lakovi d.d.	287.740	MOST

Simbol	Izdatnik	Broj izdanih	Trgovinski sustav
CHGB-R-A	CHROMOS TVO. GRAFIČKIH BOJA d.d.	18.096	BTS
CKML-R-A	ČAKOVEČKI MLINOVI d.d.	105.000	BTS
CNTZ-R-A	CONING TURIZAM d.d.	146.510	BTS
CRAL-R-A	Croatia Airlines d.d.	4.924.279	MOST
CRBT-R-A	Croatia Baterija d.d.	180.090	MOST
CTKS-R-A	ČATEKS d.d.	246.201	BTS
DALS-R-A	Dalma d.d.	1.241.157	MOST
DDJH-R-A	ĐURO ĐAKOVIĆ HOLDING d.d.	3.237.068	MOST
DDJM-R-A	ĐURO-ĐAKOVIĆ MONTAŽA d.d.	253.186	BTS
DIOK-R-A	DIOKI d.d.	4.042.058	MOST
DIV-R-A	DRVNA INDUSTRIJA VRBOVSKO d.d.	180.371	BTS
DKVS-R-A	Đakovština d.d.	793.021	MOST
DLKV-R-A	Dalekovod	2.293.812	MOST
DLMC-R-A	DALMACIJACEMENT d.d.	1.700.000	MOST
DLTC-R-A	Dalit Corp d.d.	304.130	BTS
DLVN-R-A	DALMACIJAVINO d.d.	777.500	BTS
DMUS-R-A	Domus d.d.	428.676	MOST
DRNJ-R-A	Drvenjača d.d.	223.990	MOST
DTR-R-A	Domaća tvornica rublja, tekstilna konfekcija d.d.	107.850	MOST
DUPM-R-A	DUBROVAČKO PRIMORJE d.d.	354.410	BTS
ELCN-R-A	Elcon d.d.	229.120	BTS
ELKA-R-A	EIG d.d.	1.536.613	MOST
ELKL-R-A	ELEKTROMETAL d.d.	83.867	BTS
ELKP-R-A	Elektroprojekt d.d.	89.800	MOST
ELPR-R-A	Elektropromet d.d.	334.860	MOST
ERNT-R-A	Ericsson Nikola Tesla d.d.	1.331.650	MOST
EXCL-R-A	Excelsior d.d.	474.947	MOST
EXPD-R-A	Exportdrvo d.d.	159.064	MOST
FNVC-R-A	Finvest Corp d.d.	617.751	MOST
FRNK-R-A	Franck d.d.	427.170	MOST
GHAD-R-A	Grand Hotel Adriatic d.d.	170.800	BTS
GKBA-R-A	Gospodarsko-kreditna banka d.d.	627.720	BTS
GLEB-R-A	GALEB d.d.	154.138	BTS
GPDU-R-A	GP Dubrovnik d.d.	128.835	MOST
HBAS-R-A	HOTELI BAŠKA d.d.	299.369	BTS
HBEL-R-A	Hotel Bellevue d.d.	43.834	MOST
HBRL-R-A	Hoteli Brela d.d.	525.270	BTS
HBVD-R-A	HOTELI BAŠKA VODA d.d.	286.383	BTS
HCRC-R-A	Hoteli Croatia d.d.	1.079.040	MOST
HCVT-R-A	HOTELI CAVTAT d.d.	614.180	BTS
HDBK-R-A	DUBROVNIK - BABIN KUK d.d.	1.765.010	BTS
HDEL-R-A	Hidroelektra niskogradnja d.d.	623.881	MOST
HDUZ-R-A	Hotel Dubrovnik d.d.	267.200	MOST
HEFA-R-A	HELIOS FAROS d.d.	338.420	BTS
HHLD-R-A	HOTELI HALUDOVO d.d.	10.732.908	BTS
HIMR-R-A	Imperial d.d.	635.855	BTS
HJDR-R-A	HOTELI JADRAN d.d.	107.115	BTS

Simbol	Izdatnik	Broj izdanih	Trgovinski sustav
HKMP-R-A	Hotel Kompas d.d.	426.372	MOST
HMAM-R-A	Hoteli Makarska d.o.o.	1.119.470	MOST
HMDN-R-A	HOTEL MEDENA d.d.	393.800	BTS
HMST-R-A	Hoteli Maestral d.d.	515.720	MOST
HNVI-R-A	HOTELI NOVI d.d.	67.146	BTS
HOMS-R-A	HOTELI OMIŠALJ d.d.	244.242	BTS
HPDG-R-A	Hoteli Podgora d.d.	366.250	MOST
HRBC-R-A	Rabac, ugostiteljstvo i turizam d.d.	1.012.220	BTS
HRBS-R-A	HERBOS d.d.	188.264	BTS
HRDH-R-A	Hrvatski Duhani d.d.	842.807	MOST
HTCP-R-A	Hoteli Tučepi d.d.	548.200	MOST
HTPK-R-A	HTP KORČULA d.d.	426.425	BTS
HTPO-R-A	HTP OREBIĆ d.d.	175.820	BTS
HUPZ-R-A	HUP Zagreb d.d.	513.333	MOST
HVDC-R-A	HOTELI VODICE d.d.	468.634	BTS
HZDZ-R-A	HOTELI ZADAR d.d.	154.900	BTS
HZVG-R-A	HOTELI ŽIVOGOŠĆE d.d.	302.760	BTS
IGH-R-A	Institut građevinarstva Hrvatske d.d.	158.580	MOST
IGML-R-A	IGM d.d.	174.930	BTS
IKBA-R-A	Istarska kreditna banka d.d.	57.487	MOST
ILRA-R-A	Ilijija d.d.	249.386	MOST
IMZV-R-A	IMUNOLOŠKI ZAVOD d.d.	200.620	BTS
INDG-R-A	Industrogradnja d.d.	125.072	MOST
INGR-R-A	INGRA d.d.	40.000	MOST
INKR-R-A	Inker Zaprešić d.d.	1.451.886	MOST
IPKK-R-A	IPK KANDIT d.d.	715.090	BTS
IPKO-R-A	IPK OSIJEK d.d.	8.550.320	BTS
JAKT-R-A	JADRAN KAPITAL d.d.	791.636	MOST
JDBA-R-A	Jadranska banka d.d.	36.400	MOST
JDGT-R-A	JADROAGENT d.d.	123.015	BTS
JDHR-R-A	JADRAN HOTELI d.d.	261.840	BTS
JDKM-R-A	Jadrankamen d.d.	217.330	MOST
JDPL-R-A	Jadroplov d.d.	1.636.674	MOST
JDRA-R-A	Jadranka d.d.	332.484	BTS
JDRF-R-A	JADRAN FILM d.d.	163.470	BTS
JDRN-R-A	JADRAN d.d.	281.296	BTS
JDTC-R-A	JADRAN TVORNICA ČARAPA d.d.	141.633	BTS
JLSA-R-A	Jelsa d.d.	1.057.758	BTS
JMNC-R-A	Jamnica d.d.	22.126	MOST
JNAF-R-A	Jadranski naftovod d.d.	742.846	MOST
JTMN-R-A	Jadran d.d. Tvornica metalnog namještaja	173.560	BTS
KABA-R-A	Karlovačka banka d.d.	1.339.176	MOST
KBZ-R-A	Kreditna banka Zagreb d.d.	1.319.945	MOST
KMSK-R-A	KAMENSKO d.d.	212.671	BTS
KNZM-R-A	Konzum d.d.	126.127	MOST
KODT-R-A	Končar-Distributivni i specijalni transformatori d.d.	97.094	MOST

Simbol	Izdatnik	Broj izdanih	Trgovinski sustav
KOEI-R-A	Končar elektroindustrija d.d.	2.517.053	MOST
KOES-R-A	KOESTLIN d.d.	130.276	BTS
KOKA-R-A	KOKA d.d.	903.220	BTS
KORF-R-A	DOM HOLDING d.d.	8.113.359	MOST
KOSK-R-A	Končar Sklopna postrojenja d.d.	68.842	MOST
KRAS-R-A	Kraš d.d.	1.373.621	MOST
KRDN-R-A	Kordun d.d.	256.320	BTS
KSST-R-A	Kaštelanski staklenici d.d.	113.593	MOST
KTJV-R-A	KUTJEVO d.d.	4.780.674	BTS
KTKS-R-A	Koteks d.d.	669.467	MOST
LANO-R-A	Laguna Novigrad d.d.	432.026	MOST
LANT-R-A	LANTEA d.d.	664.271	BTS
LCDS-R-A	LUCIDUS d.d.	2.531.200	BTS
LEDO-R-A	Ledo d.d.	220.170	MOST
LKPC-R-A	LUKA PLOČE d.d.	222.614	MOST
LKRI-R-A	Luka Rijeka d.d.	3.011.830	MOST
LLRB-R-A	Lola Ribar d.d.	127.139	MOST
LPLH-R-A	LOŠINJSKA PLOVIDBA d.d.	662.416	BTS
LPML-R-A	Lipa Mill d.d.	70.833	MOST
LRH-R-A	Liburnia Riviera hoteli d.d.	302.641	MOST
LURA-R-A	DUKAT mliječna industrija d.d.	3.000.000	MOST
LVCV-R-A	Lavčević d.d.	465.656	MOST
MAGE-R-A	Marin Getaldić d.d.	180.608	MOST
MAIS-R-A	MAISTRA d.d.	10.257.393	MOST
MDAL-R-A	MARINA DALMACIJA d.d.	89.882	BTS
MDPL-R-A	Mediteranska plovidba d.d.	156.126	MOST
MGKP-R-A	MGK-PACK d.d.	219.862	BTS
MIO-R-A	MIO METALSKA INDUSTRIJA d.d.	286.914	BTS
MIV-R-A	MIV d.d.	15.018	BTS
MLNR-R-A	Mlinar d.d.	195.409	MOST
MMBA-R-A	Medimurska banka d.d.	319.750	MOST
MNDS-R-A	MUNDUS d.d.	24.031	BTS
MRNA-R-A	MIRNA d.d.	368.040	BTS
MRSK-R-A	MARASKA d.d.	318.793	BTS
MTC-R-A	MEĐIMURSKA TRIKOTAŽA ČAKOVEC d.d.	62.452	BTS
NVBA-R-A	Nava banka d.d.	151.610	MOST
OSHE-R-A	HELIOS OSIGURANJE d.d.	14.517	BTS
PABA-R-A	Partner banka d.d.	891.000	MOST
PAN-R-A	PAN-TGROPROMET d.d.	532.207	BTS
PBZ-R-A	Privredna banka Zagreb d.d.	19.074.769	MOST
PDBA-R-A	PODRAVSKA BANKA d.d.	420.762	MOST
PIKR-R-A	PIK RIJEKA d.d.	233.460	BTS
PIVK-R-A	PIK VINKOVCI d.d.	317.225	BTS
PKMI-R-A	PPK KARLOV. MESNA IND. d.d.	96.136	BTS
PLAG-R-A	Plava Laguna d.d.	546.318	MOST
PLTO-R-A	PLUTO d.d.	87.440	MOST
PLJK-R-A	PULJANKA d.d.	1.055.558	BTS

Simbol	Izdatnik	Broj izdanih	Trgovinski sustav
PNIA-R-A	PANONIJA d.d.	160.177	BTS
PPOR-R-A	POLJOPRIV. PODUZEĆE d.d.	165.803	BTS
PRFC-R-A	PROFICIO d.d.	3.912.908	BTS
PRHN-R-A	Prehrana d.d.	129.950	MOST
PRMS-R-A	PRIMOŠTEN d.d.	1.290.774	BTS
PTKM-R-A	Petrokemija d.d.	3.341.117	MOST
PUNT-R-A	POUNJE Trikotaža d.d.	266.670	MOST
PURI-R-A	PURIS d.d.	625.801	BTS
PVOS-R-A	PIVOVARA d.d.	102.969	BTS
RGNC-R-A	REGENERACIJA d.d.	25.714	BTS
RIBA-R-A	Erste & Steiermarkische bank d.d.	15.134.260	MOST
RIVP-R-A	RIVIERA POREČ d.d.	3.653.517	MOST
RIZO-R-A	RIZ-ODAŠILJAČI d.d.	135.902	MOST
RVTR-R-A	ROVINJTURIST d.d.	113.210	BTS
SAPN-R-A	SAPONIA d.d.	658.564	BTS
SCHB-R-A	SCHOTT BORAL d.d.	364	BTS
SCOS-R-A	SUNCE OSIGURANJE d.d.	200.000	BTS
SDBA-R-A	BANKA SPLITSKO DALMATINSKA d.d.	384.940	MOST
SLDM-R-A	Slobodna dalmacija d.d.	1.542.666	MOST
SLMK-R-A	SLAVONIJA MK d.d.	329.962	BTS
SLPF-R-A	Slavonski ZIF d.d.	3.346.418	BTS
SLRS-R-A	Solaris d.d.	726.990	MOST
SLTK-R-A	SLAVONIJATEKSTIL d.d.	10.640	BTS
SLJM-R-A	SLJEME d.d.	603.202	BTS
SMNS-R-A	Siemens d.d.	945.906	MOST
SNBA-R-A	SLATINSKA BANKA d.d.	918.972	MOST
SPVA-R-A	SPAČVA d.d.	276.522	BTS
SSNC-R-A	Banka Sonic d.d.	61.800	MOST
SUNH-R-A	Sunčani Hvar d.d.	6.196.132	BTS
TANG-R-A	TANG tvornica alata d.d.	145.000	MOST
TDZ-R-A	Tvornica duhana Zagreb d.d.	324.808	MOST
TEP-R-A	TEP Tvornica elektrotehničkih proizvoda d.d.	377.847	MOST
THMT-R-A	TEHNOMONT d.d.	277.716	BTS
THNK-R-A	Tehnika d.d.	189.460	MOST
TISK-R-A	Tisak d.d.	2.386.587	MOST
TKPR-R-A	TEKSTILPROMET d.d.	93.873	BTS
TLM-R-A	TLM Tvornica lakih metala d.d.	1.840.082	MOST
TMPO-R-A	TEMPO d.d.	607.952	MOST
TNKC-R-A	Tankercomerc d.d.	38.193	BTS
TNPL-R-A	Tankerska plovidba d.d.	626.385	MOST
TNSA-R-A	TRANSADRIA d.d.	28.755	BTS
TOZ-R-A	TOZ Penkala, Tvornica olovaka Zagreb d.d.	200.000	MOST
TRFM-R-A	TERRA FIRMA d.d.	36.000	MOST
TRKT-R-A	TROKUT d.d.	121.302	BTS
TRMD-R-A	Terra Mediterranea d.d.	230.997	MOST
TSTR-R-A	Tekstilstroj d.d.	114.442	MOST
TUHO-R-A	TURISTHOTEL d.d.	409.756	BTS

Simbol	Izdatnik	Broj izdanih	Trgovinski sustav
ULPL-R-A	Uljanik Plovidba d.d.	187.500	MOST
ULJN-R-A	ULJANIK d.d.	2.236.253	MOST
UNPP-R-A	Unijapapir d.d.	19.210	MOST
VDKT-R-A	Viadukt d.d.	345.820	MOST
VJSN-R-A	Vjesnik d.d.	1.061.683	MOST
VLBT-R-A	Velebit ZIF d.d.	3.406.550	BTS
VLDS-R-A	FIMA VALIDUS d.d.	1.951.538	BTS
VLHO-R-A	VALAMAR GRUPA d.d.	3.377.441	BTS
VLPV-R-A	PPK VALPOVO d.d.	407.790	BTS
VPIK-R-A	VUPIK d.d.	1.422.127	MOST
VRBS-R-A	VRBOSKA d.d.	128.650	BTS
ZABA-R-A	Zagrebačka banka d.d.	2.873.603	MOST
ZAPI-R-A	Zagrebačka pivovara d.d.	620.450	MOST
ZDNK-R-A	ZDENKA d.d.	320.610	BTS
ZITP-R-A	Žitoproizvod d.d.	109.300	BTS
ZLAR-R-A	Zlatni rat d.d.	552.319	BTS
ZLTO-R-A	ZLATNI OTOK d.d.	357.590	BTS
ZLJS-R-A	Željezara Split d.d.	113.216	MOST
ZPKL-R-A	Zagrebačke pekarnice Klara d.d.	283.760	MOST
ZTNJ-R-A	Žitnjak d.d.	205.643	MOST
ZVCV-R-A	ZVEČEVO d.d.	307.808	BTS
ZVZD-R-A	ZVIJEZDA d.d.	100.257	BTS
JDD tržište			
Povlaštene dionice			
ADRS-P-A	ADRIS GRUPA d.d.	6.784.100	MOST
CEBA-P-A	Centar banka d.d.	62.500	MOST
CRAL-P-A	Croatia Airlines d.d.	17.590	MOST
CRAL-P-A1	Croatia Airlines d.d.	6.762	MOST
CRAL-P-A2	Croatia Airlines d.d.	13.025	MOST
CRAL-P-A3	Croatia Airlines d.d.	7.356	MOST
CRAL-P-A4	Croatia Airlines d.d.	6.464	MOST
GKBA-P-A	Gospodarsko-kreditna banka d.d.	220.000	BTS
HCRC-P-A	Hoteli Croatia d.d.	402.500	MOST
IKBA-P-A	Istarska kreditna banka d.d.	1.513	MOST
KABA-P-A	Karlovačka banka d.d.	10.824	MOST
KODT-P-A	Končar-Distributivni i specijalni transformatori d.d.	30.714	MOST
KOSK-P-A	Končar Sklopna postrojenja d.d.	40.718	MOST
PLAG-P-A	Plava Laguna d.d.	105.000	MOST
PUNT-P-A	POUNJE Trikotaža d.d.	60.000	MOST
SDBA-P-A	BANKA SPLITSKO DALMATINSKA d.d.	86.680	MOST
SSNC-P-A1	Banka Sonic d.d.	18.200	MOST
ZABA-P-B	Zagrebačka banka d.d.	11.325	MOST
Usporedno tržište			
Redovne dionice			
ADBK-R-A	AUTO-DUBROVNIK d.d.	60.073	BTS
AGED-R-A	AGRAM EDUCA d.d.	41.000	BTS

Simbol	Izdatnik	Broj izdanih	Trgovinski sustav
AGLG-R-A	AGROLAGUNA d.d.	28.487	BTS
AHRV-R-A	Auto Hrvatska d.d.	21.212	BTS
ATSK-R-A	AUTOTRANSPORT KARLOVAC d.d.	92.000	BTS
AUSL-R-A	AUTOSLAVONIJA d.d.	44.328	BTS
AUTR-R-A	AUTOTRANSPORT d.d.	586.673	BTS
BAOT-R-A	BAOTIĆ d.d.	43.740	BTS
BCIN-R-A	BC INSTITUT d.d.	16.650	BTS
BDSS-R-A	BRODOSPAS d.d.	372.331	BTS
BGAT-R-A	BAGAT-TRGOVINA d.d.	27.804	BTS
BOR-R-A	BOR d.d.	89.240	BTS
BPBA-R-A	VABA d.d.	622.264	BTS
BZJK-R-A	BOŽJAKOVINA d.d.	204.989	BTS
CNMR-R-A	CENMAR d.d.	244.365	BTS
CRLI-R-A	Croatia Lloyd d.d. za osiguranje	145.076	BTS
CSVZ-R-A	CESTA VARAŽDIN d.d.	11.600	BTS
DBPS-R-A	DUBRAVICA d.d.	61.220	BTS
DHBJ-R-A	EURODUHAN d.d.	8.115	BTS
DIKL-R-A	DI KLANA d.d.	10.657	BTS
DRMC-R-A	DERMA-CRIJEVARA d.d.	43.292	BTS
DRVPL-R-A	DRVOPLAST d.d.	44.760	BTS
ED63-R-A	EURO DAUS 1963 d.d.	71.182	BTS
EKOM-R-A	EKO MEĐIMURJE d.d.	70.238	BTS
ELKM-R-A	ELEKTROMATERIJAL d.d.	74.999	BTS
ELTR-R-A	ELEKTRODA ZAGREB d.d.	83.879	BTS
ENRE-R-A	ENERGOREMONT d.d.	44.110	BTS
ETZ-R-1	ETZ-EKON.-TEHNIČKI ZAVOD d.d.	11.246	BTS
EUDS-R-A	EURO DAUS d.d.	71.182	BTS
EUVB-R-A	EUROVIBA d.d.	50.085	BTS
GFZK-R-A	GEOFIZIKA d.d.	92.460	BTS
GIPK-R-A	GP KRK d.d.	58.052	BTS
GZST-R-A	GEODETSKI ZAVOD d.d.	8.700	BTS
HARG-R-A	Hoteli Argentina d.d.	185.960	BTS
HBNV-R-A	HOTEL BONAVIA d.d.	85.863	BTS
HEMR-R-A	HEMAR d.d.	11.199	BTS
HGSP-R-A	HG SPOT D.D.	330.000	BTS
HPB-R-A	Hrvatska poštanska banka d.d.	531.618	BTS
HPLT-R-A	HOTELI PLAT d.d.	197.255	BTS
HSPT-R-A	HOSPITALIJA d.d.	102.212	BTS
INFS-R-A	INFOSISTEM d.d.	53.557	BTS
ISAU-R-A	ISTRA-AUTO d.d.	83.523	BTS
ITC-R-A	ITC d.d.	36.726	BTS
IVEX-R-A	ISTRAVINOEXPORT d.d.	148.635	BTS
IVNC-R-A	IVANČICA d.d.	23.556	BTS
JLEN-R-A	JELLEN d.d.	66.268	BTS
KAPF-R-A	KAPITALNI FOND d.d.	3.845.501	BTS
KMEN-R-A	KAMEN d.d.	99.458	BTS
KMKA-R-A	Kemika d.d.	95.259	BTS

Simbol	Izdatnik	Broj izdanih	Trgovinski sustav
KODS-R-A	Kordun d.d. Slunj	106.427	BTS
KOSN-R-A	KONČAR - EL. APAR. SREDNJE NAPONA d.d.	39.216	BTS
KOTR-R-A	Končar - mjerni transformatori d.d.	36.165	BTS
KOVA-R-A	Končar - električni visokonaponski aparati d.d.	48.890	BTS
KTKA-R-A	KOTKA d.d.	36.550	BTS
LANA-R-A	LANA-KARLOVAČKA TISKARA d.d.	60.801	BTS
LNIA-R-A	LONIA d.d.	100.297	BTS
LOVI-R-A	Lovinčić d.d.	419.506	BTS
MBTN-R-A	MEĐIMURJE BETON d.d.	53.309	BTS
MDKS-R-A	MODEKS d.d.	9.186	BTS
MDSP-R-A	MODRA ŠPILJA d.d.	61.655	BTS
MILS-R-A	MILS MLJEKARA SPLIT d.d.	60.706	BTS
MKTL-R-A	MERKANTILE d.d.	67.180	BTS
MLDN-R-A	Mladina d.d.	96.098	BTS
MMTZ-R-A	MONTMONTAŽA d.d.	8.028	BTS
MNTK-R-A	MONTKEMIJA d.d.	47.494	BTS
MRNC-R-A	MREŽNICA d.d.	108.680	BTS
MTHL-R-A	METROHOLDING d.d.	1.720.086	BTS
NACE-R-A	Našicecement d.d.	644.329	BTS
PLCH-R-A	PALACE HOTEL d.d.	126.726	BTS
PNTU-R-A	PANTURIST d.d.	76.880	BTS
PPLM-R-A	PREPLAM d.d.	42.252	BTS
PRRD-R-A	PRERADA d.d.	161.846	BTS
PZC-R-A	PODUZEĆE ZA IZGRADNJU d.d.	49.500	BTS
PZCV-R-A	PZC VARAŽDIN d.d.	156.895	BTS
RCNC-R-A	RAČUNSKI CENTAR d.d.	8.049	BTS
RVRA-R-A	RIVIJERA d.d.	277.161	BTS
RZVL-R-A	RAZVITAK d.d.	64.990	BTS
SEM-R-A	SPLIT TOURS d.d.	28.435	BTS
SIGM-R-A	SLAVONIJA IGM d.d.	25.078	BTS
SLTR-R-A	TP SLAVIJATRANS d.d.	80.470	BTS
SM86-R-A	SEM 1986 d.d.	136.432	BTS
SMBA-R-A	SAMOBORSKA BANKA d.d.	70.354	BTS
SNHO-R-A	SN Holding d.d.	2.950.000	BTS
SOUC-R-A	SON-UGO-COR d.d.	89.150	BTS
SPNV-R-A	SPIN VALIS d.d.	72.905	BTS
SPPL-R-A	SPLITSKA PLOVIDBA d.d.	187.767	BTS
STBA-R-A	Societe Generale-Splitska banka d.d.	4.914.258	BTS
TIMT-R-A	TIM d.d.	285.400	BTS
TRST-R-A	TRAST d.d.	12.148	BTS
TRUM-R-A	Trgopromet Umag d.d.	214.072	BTS
TSHC-R-A	TVORNICA STOČNE HRANE d.d.	13.551	BTS
URIH-R-A	URBANISTIČKI INSTITUT HRVATSKE d.d.	22.898	BTS
UTEN-R-A	VOSSLOH UTENZILIJA d.d.	27.308	BTS
VDMV-R-A	Vodomaterijal d.d.	41.084	BTS
VIS-R-A	VIS d.d.	517.839	BTS

Simbol	Izdatnik	Broj izdanih	Trgovinski sustav
VISG-R-A	VIS KIŠOBR. I GALANT. d.d.	30.087	BTS
VISK-R-A	VIS KONFEKCIJA d.d.	18.494	BTS
VLVI-R-A	VINOPLD-VINARIJA d.d.	11.146	BTS
VPSP-R-A	VODOPRIVREDA SPLIT d.d.	14.520	BTS
VSK-R-A	BANKA KOVANICA d.d.	680.420	BTS
VZVJ-R-A	VARAŽDINSKE VIJESTI d.d.	9.675	BTS
ZEP-R-A	ZAGREBAČKO ELEKTROTEH. PODUZEĆE d.d.	75.560	BTS
ZSZG-R-A	ZAŠTITA-ZAGREB d.d.	5.778	BTS
Usporedno tržište			
Povlaštene dionice			
BRBA-P-A	BANKA BROD d.d.	2.547	BTS
KOSN-P-A	KONČAR - EL. APAR. SREDNJEG NAPONA d.d.	26.383	BTS
KOTR-P-A	Končar - mjerni transformatori d.d.	27.132	BTS
KOVA-P-A	Končar - električni visokonaponski aparati d.d.	16.446	BTS

6. Popis uvrštenih obveznica

Simbol	Izdatnik	Nominala	Broj obveznica	Kamata	Dospjeće
Službeno tržište					
ATGR-O-074A	ATLANTIC GRUPA d.d.	1 EUR	15.000.000	5,750%	13.7.2007
BLSC-O-091A	Belišće d.d.	1 EUR	8.000.000	5,500%	14.1.2009
BNAI-O-22CA	Bina Istra d.d.	1 EUR	210.000.000	8,000%	15.12.2022
FNOI-D-077A	Fond za naknadu oduzete imovine	5,11 EUR	666.929	\	1.7.2007
FNOI-D-081A	Fond za naknadu oduzete imovine	5,11 EUR	666.929	\	1.1.2008
FNOI-D-087A	Fond za naknadu oduzete imovine	5,11 EUR	666.929	\	1.7.2008
FNOI-D-091A	Fond za naknadu oduzete imovine	5,11 EUR	666.929	\	1.1.2009
FNOI-D-097A	Fond za naknadu oduzete imovine	5,11 EUR	666.929	\	1.7.2009
FNOI-D-101A	Fond za naknadu oduzete imovine	5,11 EUR	666.929	\	1.1.2010
FNOI-D-107A	Fond za naknadu oduzete imovine	5,11 EUR	666.929	\	1.7.2010
FNOI-D-111A	Fond za naknadu oduzete imovine	5,11 EUR	666.929	\	1.1.2011
FNOI-D-117A	Fond za naknadu oduzete imovine	5,11 EUR	666.929	\	1.7.2011
FNOI-D-121A	Fond za naknadu oduzete imovine	5,11 EUR	666.929	\	1.1.2012
FNOI-D-127A	Fond za naknadu oduzete imovine	5,11 EUR	666.929	\	1.7.2012
FNOI-D-131A	Fond za naknadu oduzete imovine	5,11 EUR	666.929	\	1.1.2013
FNOI-D-137A	Fond za naknadu oduzete imovine	5,11 EUR	666.929	\	1.7.2013
FNOI-D-141A	Fond za naknadu oduzete imovine	5,11 EUR	666.929	\	1.1.2014
FNOI-D-147A	Fond za naknadu oduzete imovine	5,11 EUR	666.929	\	1.7.2014
FNOI-D-151A	Fond za naknadu oduzete imovine	5,11 EUR	666.929	\	1.1.2015
FNOI-D-157A	Fond za naknadu oduzete imovine	5,11 EUR	666.929	\	1.7.2015
FNOI-D-161A	Fond za naknadu oduzete imovine	5,11 EUR	666.929	\	1.1.2016
FNOI-D-167A	Fond za naknadu oduzete imovine	5,11 EUR	666.929	\	1.7.2016
FNOI-D-171A	Fond za naknadu oduzete imovine	5,11 EUR	666.929	\	1.1.2017
FNOI-D-177A	Fond za naknadu oduzete imovine	5,11 EUR	666.929	\	1.7.2017

Simbol	Izdatnik	Nominala	Broj obveznica	Kamata	Dospjeće
FNOI-D-181A	Fond za naknadu oduzete imovine	5,11 EUR	666.929	\	1.1.2018
FNOI-D-187A	Fond za naknadu oduzete imovine	5,11 EUR	666.929	\	1.7.2018
FNOI-D-191A	Fond za naknadu oduzete imovine	5,11 EUR	666.929	\	1.1.2019
FNOI-D-197A	Fond za naknadu oduzete imovine	5,11 EUR	666.929	\	1.7.2019
GDKC-O-116A	Grad Koprivnica	1 HRK	60.000.000	6,500%	29.6.2011
GDRI-O-167A	Grad Rijeka	1 EUR	8.191.504	4,125%	18.7.2016
GDST-O-137A	Grad Split	1 EUR	4.000.000	4,5625%	24.7.2013
GDZD-O-119A	Grad Zadar	1 EUR	18.500.00	5,500%	1.9.2011
HBOR-O-112A	Hrvatska banka za obnovu i razvitak	1 EUR	300.000.000	4,875%	11.2.2011
HYBA-O-086A	Hypo Alpe-Adria Bank d.d.	1 HRK	150.000.000	6,500%	6.6.2008
MDKA-O-087A	Medika d.d.	1 EUR	16.500.000	4,5%	11.7.2008
NEXE-O-116A	NEXE GRUPA d.d.	1 HRK	750.000.000	5,500%	14.6.2011
PLVA-O-115A	PLIVA d.d.	1 EUR	75.000.000	5,750%	12.5.2011
PODR-O-072A	Podravka d.d.	1 EUR	160.903	5,000%	20.2.2007
PODR-O-115A	Podravka d.d.	1 HRK	375.000.000	5,125%	17.5.2011
RBA-O-112A	Raiffeisenbank Austria d.d.	1 HRK	600.000.000	4,125%	13.2.2011
RHMF-O-077A	Republika Hrvatska	1 EUR	400.000.000	3,875%	7.7.2007
RHMF-O-085A	Republika Hrvatska	1 HRK	1.000.000.000	6,125%	28.5.2008
RHMF-O-08CA	Republika Hrvatska	1 EUR	200.000.000	6,875%	14.12.2008
RHMF-O-103A	Republika Hrvatska	1 HRK	3.000.000.000	6,750%	8.3.2010
RHMF-O-125A	Republika Hrvatska	1 EUR	500.000.000	6,875%	23.5.2012
RHMF-O-137A	Republika Hrvatska	1 HRK	4.000.000.000	4,5%	11.7.2013
RHMF-O-142A	Republika Hrvatska	1 EUR	650.000.000	5,500%	10.2.2014
RHMF-O-157A	Republika Hrvatska	1 EUR	350.000.000	4,250%	14.7.2015
RHMF-O-15CA	Republika Hrvatska	1 HRK	5.500.000.000	5,250%	15.12.2015
RHMF-O-172A	Republika Hrvatska	1 HRK	2.500.000.000	4,750%	8.2.2017
RHMF-O-19BA	Republika Hrvatska	1 EUR	200.000.000	5,375%	29.11.2019
Usporedno tržište					
HOTR-O-941A	Hospitalija trgovina d.o.o.	1 HRK	75.000.000	8,250%	5.10.2009
MTEL-O-097A	METRONET TELEKOMUNIKACIJE d.d.	1 HRK	120.000.000	8,500%	28.7.2009
OPTE-O-142A	OT-OPTIMA TELEKOM d.o.o.	1 HRK	250.000.000	9,125%	1.2.2014

7. Popis uvrštenih prava

Simbol	Izdatnik	Nominala	Broj izdanih
RHMJ-A-A	Republika Hrvatska	1 HRK	400.000.000
RHMF-A-A	Republika Hrvatska	1 HRK	644.750.000

8. Popis uvrštenih komercijalnih zapisa

Simbol	Izdatnik	Nominala	Broj izdanih
Službeno tržište			
BLSC-M-715A	Belišće d.d.	1 HRK	10.000.000
BLSC-M-750A	Belišće d.d.	1 HRK	15.000.000
BLSC-M-808A	Belišće d.d.	1 HRK	13.000.000
MDKA-M-724A	Medika d.d.	1 HRK	30.000.000
MDKA-M-743A	Medika d.d.	1 HRK	40.000.000
Redovno tržište			
ATPL-M-739A	Atlantska plovidba d.d.	1 HRK	30.000.000
ATPL-M-803A	Atlantska plovidba d.d.	1 HRK	60.000.000
DLKV-M-803A	Dalekovod	1 HRK	75.000.000
DLKV-M-805A	Dalekovod	1 HRK	32.000.000
INGR-M-741A	INGRA d.d.	1 HRK	35.000.000
JDGL-M-727A	JADRAN Galenski Laboratorij d.d.	1 HRK	30.000.000
JDGL-M-738A	JADRAN Galenski Laboratorij d.d.	1 HRK	20.000.000
JDRA-M-739A	Jadranka d.d.	1 HRK	22.000.000
LURA-M-736A	DUKAT mliječna industrija d.d.	1 HRK	50.000.000
MGMA-M-738A	Magma d.d.	1 HRK	25.000.000
MGMA-M-807A	Magma d.d.	1 HRK	45.000.000
MSAN-M-718A	M SAN GRUPA d.o.o.	1 HRK	45.000.000
MSAN-M-737A	M SAN GRUPA d.o.o.	1 HRK	45.000.000
OPHR-M-720A	OKTAL PHARMA d.o.o.	1 HRK	50.000.000
PBZC-M-716A	PBZ CARD d.o.o.	1 HRK	85.000.000
PBZC-M-742A	PBZ CARD d.o.o.	1 HRK	55.000.000
RPRO-M-805A	Rijeka promet d.o.o.	1 HRK	40.000.000

9. Metodološke opaske

- 1) Najviša cijena je najviša cijena postignuta u transakcijama predmetnom dionicom u promatranom razdoblju gledajući sve transakcije, a ne samo zadnje pojedinih dana.
- 2) Najniža cijena je najniža cijena postignuta u transakcijama predmetnom dionicom u promatranom razdoblju gledajući sve transakcije, a ne samo zadnje pojedinih dana.
- 3) Zadnja cijena je cijena postignuta u zadnjoj transakciji u promatranom razdoblju.
- 4) Prilikom računanja promjena cijena za usporedbu su korištene zadnje cijene u razdobljima koje se uspoređuje.
- 5) Prijavljene transakcije su prema odluci Zagrebačke burze o velikim transakcijama, transakcije državnim dugovnim vrijednosnim papirima koje su veće od 3.000.000,00 kuna.
- 6) Institucionalne transakcije su sukladno Zakonu o tržištu vrijednosnih papira čl.102, transakcije prijavljene Zagrebačkoj burzi od strane institucionalnih investitora.
- 7) Krivulje cijene crtane su na temelju zadnjih dnevnih cijena.
- 8) Dobit po dionici (*eng. earnings per share*) je omjer ukupne dobiti i broja redovnih dionica .
Odnos cijene i dobiti (*eng. price earnings ratio*) je omjer zadnje cijene i dobiti po dionici.
Dividendni prinos (*eng. dividend yield*) je omjer isplaćene dividende po dionici i zadnje cijene.