



ZAGREBAČKA BURZA
THE ZAGREB STOCK EXCHANGE

Pregled trgovine u prvom polugodištu 2006. godine

Pozitivan burzovni trend započet u listopadu prošle nastavlja se i u 2006. Redoviti promet dionicama u prvom polugodištu ove gotovo tri puta je veći od onog ostvarenog u zadnjih 6 mjeseci prošle godine. Indeks CROBEX narastao je 35,8%, broj transakcija veći je za 44%, tržišna kapitalizacija dionica bilježi 37,3% rast. Ako pak polugodišnji izvještaj uspoređujemo sa prvim polugodištem lani rezultati su nešto umjereniji. Redoviti promet dionicama bilježi rast od 117,6%. CROBEX je sa 1.807 bodova narastao na 2.713 (+50,1%) što znači da veliki rast cijena bilježe gotovo sve najlikvidnije dionice. Tome treba pridodati podatak da je ovogodišnji prosječni dnevni promet za 81,5% veći nego u istom razdoblju lani. Pod kraj polugodišta bilježimo i dva nova burzovna rekorda. 29. lipnja ostvaren je najveći ikad zabilježen promet jednom dionicom u jednom trgovinskom danu (PLIVA), a 30.6. indeks CROBEX dostigao je najveću razinu u svojoj povijesti (2.716 bodova).

Zagreb, srpanj 2006. godine

Podaci o trgovini na Zagrebačkoj burzi

1. INTERNET

<http://www.zse.hr/>

2. REUTERS

ZAGSTOCK, ZAGSTOCL - dnevne cijene dionica

ZAGSTOCLM - dnevne cijene obveznica

SEZI - dnevne cijene prava

.CRBEX - CROBEX indeks

.CRBEX (chain) - dionice koje ulaze u sastav CROBEX-a , prema RIC kodu

Ovo izvješće ili njegovi dijelovi ne smiju se objavljivati, umnožavati ili na bilo koji način rasparčavati bez prethodnog pisanog pristanka Zagrebačke burze.

Ovdje sadržani podaci su prikupljeni i obrađeni s povećanom pažnjom, ali Zagrebačka burza ne jamči za njihovu potpunu točnost i/ili cjelovitost. Svatko tko pribavi ovu tiskovinu ili se njome koristi to čini isključivo pristajući na uvjet da Zagrebačka burza zbog toga ne može biti pozvana na odgovornost. Ova tiskovina izdana je isključivo u informativne svrhe i ni na koji način ne predstavlja poziv na kupnju ili prodaju bilo kojeg vrijednosnog papira koji se u njoj spominje. Zagrebačka burza preporučuje svakom ulagatelju da potraži stručni savjet prije donošenja odluke o ulaganju.

Copyright © 2006. Zagrebačka burza d.d.
Zagreb
Ksaver 200

Sva prava pridržana.

Sadržaj:

1. TRGOVINA.....	1
1.1. OPĆENITE KARAKTERISTIKE	1
1.2. PREGLED TRGOVINE PO MJESECIMA.....	2
1.3. PREGLED TRGOVINE DIONICAMA	5
1.4. PREGLED TRGOVINE OBVEZNICAMA	7
1.5. PREGLED TRGOVINE PRAVIMA	9
1.6. PREGLED TRGOVINE KOMERCIJALNIM ZAPISIMA.....	9
1.7. RANG LISTA BROKERSKIH KUĆA PREMA UKUPNOM PROMETU.....	10
1.8. DIONICE S NAJVEĆOM TRŽIŠNOM KAPITALIZACIJOM.....	4
1.9. DIONICE S NAJVEĆIM PROMETOM	4
1.10. DIONICE S NAJVEĆIM PORASTOM CIJENE.....	10
1.11. DIONICE S NAJVEĆIM PADOM CIJENE	11
1.12. FINANCIJSKI POKAZATELJI.....	11
2. NAJVAŽNIJI DOGAĐAJI	11
3. GRAFOVI KRETANJA CIJENA NAJAKTIVNIJIH DIONICA.....	16
4. POPIS UVRŠTENIH DIONICA	19
5. POPIS UVRŠTENIH OBVEZNICA.....	23
6. POPIS UVRŠTENIH PRAVA	24
7. POPIS UVRŠTENIH KOMERCIJALNIH ZAPISA	25
8. METODOLOŠKE OPASKE	25

1. Trgovina

1.1. Općenite karakteristike

(Promet i tržišna kapitalizacija u milijunima kuna)

	Drugo polugodište 2005	Prvo polugodište 2006	% promjene
Redovni promet:			
Dionice	2.067,8	5.792,3	180,1
Obveznice	341,5	332,2	-2,7
Prava	1,7	5,1	192,5
Komercijalni zapisi	0,0	3,2	-
Prijavljeni promet	2.548,0	3.350,2	31,5
Institucionalni promet	15.133,4	16.125,2	6,6
Sveukupno	20.092,5	25.608,1	27,5
Redovni volumen:			
Dionice	5.154.705	10.441.041	102,6
Obveznice	143.467.965	129.979.814	-9,4
Prava	2.240.335	6.474.188	189,0
Komercijalni zapisi	0	3.300.000	-
Prijavljeni volumen	779.352.909	1.834.000.000	135,3
Institucionalni volumen	5.356.110.118	8.587.001.547	60,3
Sveukupno	6.286.326.032	10.571.196.590	68,2
CROBEX[©]	1.997,5	2.713,5	35,8
CROBIS[©]	105,8208	101,1439	-4,4
Ukupni broj transakcija	46.186	66.490	44,0
Broj aktivnih vrijednosnih papira	154	167	8,4
Tržišna kapitalizacija			
Dionice	80.724,5	110.838,6	37,3
Obveznice	34.399,4	36.529,2	6,2
Ukupno	115.123,9	147.367,8	28,0
Broj dana trgovanja	127	124	-2,4
Broj uvrštenih dionica:			
Službeno tržište	6	7	16,7
Tržište JDD	126	129	2,4
Usporedno tržište	62	63	1,6
Prosječni dnevni:			
Promet	158,21	206,52	30,5
Volumen	49.498.630	85.251.585	72,2
Broj transakcija	364	536	47,4
Tečaj na kraju razdoblja HRK:USD	6,2354	5,7903	-7,1

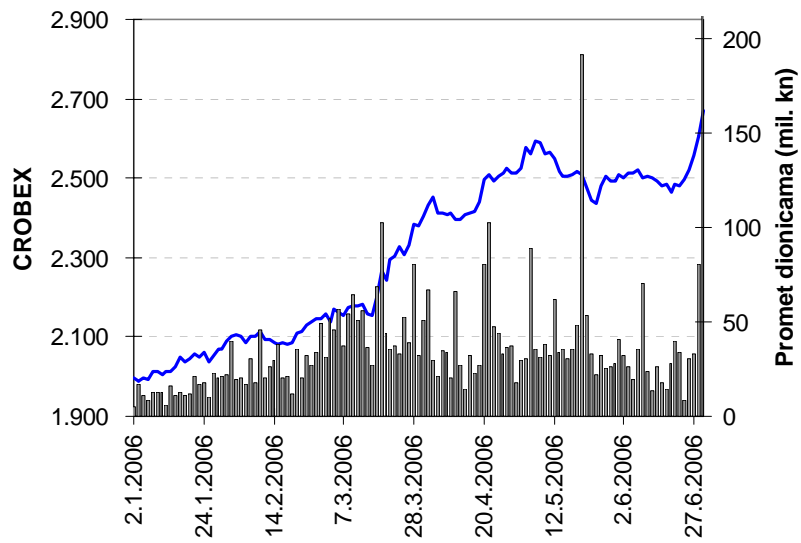
1.2. Pregled trgovine po mjesecima

(Tržišna kapitalizacija u milijunima kuna)

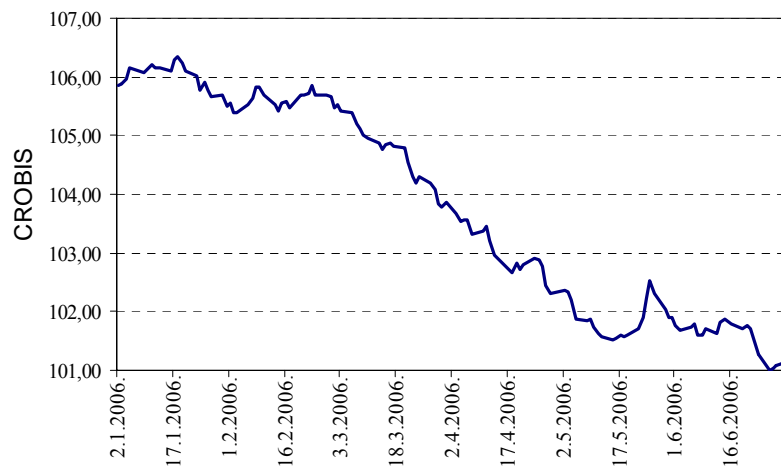
Mjesec	Broj transakcija		Volumen		Broj aktivnih vrijednosnih papira	Ukupna tržišna kapitalizacija
	Ukupni	Prosječni dnevni	Ukupni	Prosječni dnevni		
siječanj	7.527	358	1.630.368.084	77.636.575	105	119.906,9
veljača	11.584	579	1.569.869.934	78.493.497	100	124.937,3
ožujak	16.014	696	1.248.677.773	54.290.338	103	137.672,3
travanj	10.347	575	1.321.736.601	73.429.811	105	141.172,6
svibanj	12.635	574	3.818.798.449	173.581.748	103	144.028,1
lipanj	8.383	419	981.745.749	49.087.287	119	147.367,8
Ukupno	66.490	536	10.571.196.590	85.251.585	167	

(Promet u milijunima kuna)

Mjesec	Dionice		Obveznice		Ukupni promet
	Promet	% ukupnog prometa	Promet	% ukupnog prometa	
siječanj	301,1	8,8	3.130,8	91,2	3.431,9
veljača	554,3	13,9	3.435,5	86,1	3.991,1
ožujak	1.153,5	24,6	3.532,2	75,3	4.689,0
travanj	709,3	21,5	2.583,4	78,4	3.294,0
svibanj	961,3	15,7	5.160,0	84,2	6.126,8
lipanj	2.112,9	51,8	1.959,3	48,1	4.075,4
Ukupno	5.792,3	22,6	19.801,2	77,3	25.608,1



Slika 1: Kretanje indeksa CROBEX i prometa dionicama

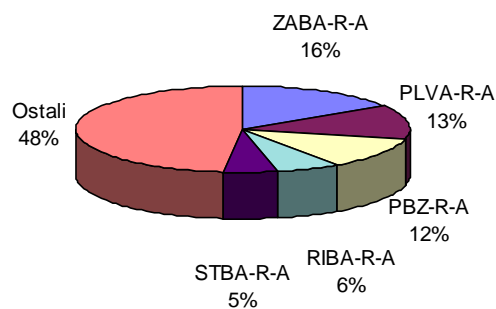


Slika 2: Kretanje obvezničkog indeksa CROBIS[®]

1.3. Dionice s najvećom tržišnom kapitalizacijom

(Tržišna kapitalizacija u milijunima kuna)

	Simbol	Tržišna kapitalizacija 30.6.2006.	Rel. udjel u trž. kap. (%)	Kumulativni udjel (%)
1	ZABA-R-A	17.816,3	16,1	16,1
2	PLVA-R-A	14.130,4	12,7	28,8
3	PBZ-R-A	13.161,4	11,9	40,7
4	RIBA-R-A	6.621,2	6,0	46,6
5	STBA-R-A	5.759,6	5,2	51,8
6	KNZM-R-A	3.153,2	2,8	54,7
7	ERNT-R-A	2.729,9	2,5	57,1
8	ADRS-P-A	2.374,4	2,1	59,3
9	ZAPI-R-A	2.239,8	2,0	61,3
10	PODR-R-A	2.162,6	1,9	63,2
	Ostali	40.765,9	36,8	100,0
	Ukupno	110.914,8		

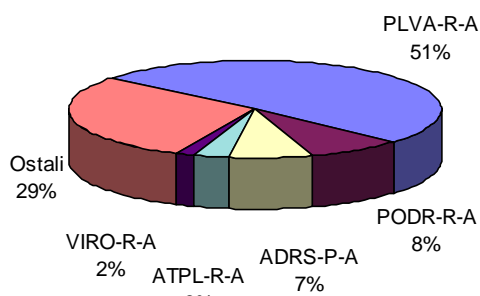


Slika 3: Struktura tržišne kapitalizacije

1.4. Dionice s najvećim prometom

(Promet u milijunima kuna)

	Simbol	Promet	Rel. udjel u prometu (%)	Kumulativni udjel (%)
1	PLVA-R-A	2.934,9	50,7	50,7
2	PODR-R-A	478,2	8,3	58,9
3	ADRS-P-A	422,0	7,3	66,2
4	ATPL-R-A	167,9	2,9	69,1
5	VIRO-R-A	107,2	1,8	71,0
6	DLKV-R-A	100,9	1,7	72,7
7	PBZ-R-A	91,4	1,6	74,3
8	JDPL-R-A	76,8	1,3	75,6
9	PTKM-R-A	69,9	1,2	76,8
10	LKPC-R-A	68,0	1,2	78,0
	Ostali	1.275,2	22,0	100,0
	Ukupno	5.792,3		



Slika 4: Struktura prometa dionicama

1.5. Pregled trgovine dionicama

(Cijene i promet u kunama, tržišna kapitalizacija u milijunima kuna)

Simbol	Najviša	Najniža	Zadnja	Prosječna	Datum	% promjene	Volumen	Promet	Tržišna kapitalizacija
Službeno tržište									
CROS-P-A	6.500,00	5.200,02	6.100,00	5.695,44	30.6.2006	7,0	1.508	8.588.728	53,4
CROS-R-A	7.000,00	5.352,00	6.300,00	6.119,89	30.6.2006	11,3	4.651	28.463.627	1.937,9
ISTT-R-A	320,00	197,20	300,00	250,05	30.6.2006	48,1	122.777	30.700.665	1.402,5
MDKA-R-A	11.400,00	8.100,01	10.500,00	9.433,11	30.6.2006	24,3	5.046	47.599.488	317,0
PLVA-R-A	764,99	406,02	760,00	620,98	30.6.2006	83,1	4.726.267	2.934.924.033	14.130,4
PODR-R-A	452,00	315,01	399,00	394,43	30.6.2006	25,5	1.212.325	478.180.202	2.162,6
VIRO-R-A	548,00	369,00	529,89	461,31	30.6.2006	9,9	232.287	107.156.763	734,8
Tržište JDD									
ADPL-R-A	155,00	106,00	131,00	131,44	30.6.2006	19,1	17.451	2.293.712	385,1
ADRS-P-A	3.588,00	3.013,00	3.500,00	3.296,20	30.6.2006	7,9	128.033	422.022.862	2.374,4
AMDN-R-A	250,00	230,00	250,00	243,49	7.2.2006	25,0	307	74.750	191,3
ARNT-R-A	340,00	251,06	310,00	293,55	30.6.2006	10,7	202.626	59.480.067	676,6
ATLS-R-A	117,00	80,00	113,30	97,83	30.6.2006	33,3	365.409	35.747.176	215,8
ATPL-R-A	850,00	712,04	840,00	806,00	30.6.2006	-0,6	208.258	167.856.141	1.144,3
AUHR-R-A	37.000,00	12.501,00	32.999,00	25.266,57	29.6.2006	120,0	1.992	50.331.000	590,2
BD62-R-A	480,00	302,91	430,00	394,09	30.6.2006	34,4	56.484	22.259.847	323,4
BDMR-R-A	3.000,00	1.599,00	2.500,00	1.846,25	28.6.2006	51,5	2.063	3.808.806	248,3
BLSC-R-A	603,00	425,01	570,00	524,00	30.6.2006	29,5	64.425	33.758.448	663,7
CEBA-P-A	797,00	410,00	635,00	579,42	30.6.2006	27,0	54.776	31.738.147	39,7
CEBA-R-A	1.100,00	550,00	900,00	856,60	30.6.2006	53,8	25.138	21.533.335	255,8
CRBT-R-A	350,00	225,01	266,00	279,18	30.6.2006	47,8	688	192.075	47,9
DLKV-R-A	683,99	397,00	648,00	520,34	30.6.2006	59,6	193.853	100.869.079	1.486,4
DLMC-R-A	921,00	850,00	921,00	890,57	12.5.2006	8,4	7	6.234	1.565,7
ELKA-R-A	130,00	104,05	106,51	118,70	30.6.2006	-11,2	65.739	7.803.249	163,7
ELKP-R-A	550,00	550,00	550,00	550,00	31.1.2006	0,0	1	550	49,4
ELPR-R-A	340,00	250,00	290,00	303,21	30.6.2006	8,2	136.686	41.445.043	97,1
ERNT-R-A	2.185,00	1.856,00	2.050,00	2.017,32	29.6.2006	7,1	25.535	51.512.366	2.729,9
EXCL-R-A	350,00	115,00	349,00	212,66	2.5.2006	168,5	1.753	372.791	165,8
FNVC-R-A	550,00	439,99	488,99	486,32	30.6.2006	11,4	31.276	15.210.012	302,1
FRNK-R-A	2.600,00	1.814,11	2.260,01	2.070,05	30.6.2006	20,3	9.700	20.079.445	965,4
HDEL-R-A	200,00	120,01	136,34	162,69	23.6.2006	157,2	639	103.962	85,1
HICZ-R-B	1.190,00	300,01	800,00	819,37	24.5.2006	110,5	2.892	2.369.615	695,9
HMAM-R-A	258,00	180,00	258,00	189,52	31.3.2006	38,7	770	145.930	288,8
HPDG-R-A	135,50	135,50	135,50	135,50	3.5.2006	0,0	61	8.266	49,6
HRDH-R-A	250,00	160,62	209,00	192,29	30.6.2006	10,0	20.396	3.922.007	176,1
HUPZ-R-A	1.840,00	1.450,00	1.749,00	1.673,36	30.6.2006	16,6	24.338	40.726.177	897,8
IGH-R-A	3.449,00	2.700,00	3.370,00	3.030,97	30.6.2006	24,8	21.430	64.953.763	534,4
ILRA-R-A	515,00	400,00	500,00	490,66	19.5.2006	25,0	952	467.110	124,7
JDBA-R-A	10.050,00	6.449,21	9.400,00	8.624,93	30.6.2006	46,9	3.740	32.257.237	342,2
JDKM-R-A	399,00	200,00	292,00	243,67	18.4.2006	46,0	7.188	1.751.493	63,5
JDPL-R-A	330,00	198,00	234,00	217,91	30.6.2006	-19,3	352.367	76.783.274	383,0
JMNC-R-A	59.999,98	28.000,00	56.000,00	50.152,38	30.6.2006	115,4	446	22.367.963	1.239,1
JNAF-R-A	2.940,00	1.840,00	2.749,90	2.331,90	30.6.2006	45,5	14.735	34.360.494	2.042,8
KABA-P-A	200,00	100,09	200,00	136,37	2.5.2006	135,0	766	104.461	2,2
KABA-R-A	325,00	155,00	260,00	228,98	30.6.2006	71,6	26.299	6.021.837	185,6

Simbol	Najviša	Najniža	Zadnja	Prosječna	Datum	% promjene	Volumen	Promet	Tržišna kapitalizacija
KBZ-R-A	238,00	207,50	215,00	219,84	27.6.2006	-8,5	106.875	23.495.488	283,8
KNZM-R-A	27.000,00	12.001,00	25.000,00	20.274,51	30.6.2006	100,0	1.882	38.156.624	3.153,2
KODT-P-A	1.000,00	656,04	1.000,00	759,56	29.6.2006	53,6	4.791	3.639.072	30,7
KODT-R-A	1.000,00	700,00	1.000,00	887,93	30.6.2006	28,2	966	857.736	73,3
KOEI-R-A	420,00	280,10	415,00	360,48	30.6.2006	45,1	184.313	66.440.361	1.044,6
KOSK-P-A	150,00	150,00	150,00	150,00	27.4.2006	0,0	119	17.850	6,1
KRAS-R-A	698,98	560,02	650,00	610,53	30.6.2006	18,0	19.784	12.078.688	892,9
LEDO-R-A	3.100,00	3.100,00	3.100,00	3.100,00	22.2.2006	44,2	3	9.300	682,5
LKPC-R-A	1.800,00	1.000,00	1.600,00	1.527,42	30.6.2006	42,9	44.551	68.048.148	356,2
LKRI-R-A	176,00	176,00	176,00	176,00	31.1.2006	23,9	78	13.728	530,1
LLRB-R-A	390,00	162,50	300,00	269,79	30.6.2006	65,7	19.653	5.302.163	38,1
LPML-R-A	860,00	500,00	610,02	612,68	30.6.2006	306,7	2.036	1.247.408	43,2
LRH-R-A	2.750,00	2.750,00	2.750,00	2.750,00	26.1.2006	0,0	1	2.750	832,3
LURA-R-A	460,01	400,00	400,00	430,67	28.6.2006	-11,1	1.511	650.749	1.200,0
LVCV-R-A	550,00	340,00	420,00	491,82	2.6.2006	250,0	4.472	2.199.434	195,6
MAIS-R-A	220,00	158,00	200,00	196,66	27.6.2006	25,0	14.407	2.833.273	2.051,5
MDPL-R-A	106,00	101,00	104,00	104,96	31.3.2006	-1,0	1.818	190.809	16,2
MLNR-R-A	999,00	221,00	530,00	567,76	30.6.2006	35,9	10.812	6.138.607	103,6
MMBA-R-A	1.448,99	800,00	1.400,00	1.268,96	30.6.2006	55,7	1.037	1.315.911	447,7
PBZ-R-A	805,00	582,32	790,00	707,70	30.6.2006	35,7	129.136	91.389.087	13.161,4
PLAG-R-A	3.750,00	2.580,00	3.500,02	3.113,72	30.6.2006	33,1	8.793	27.378.951	1.912,1
POBA-R-A	400,00	187,10	300,00	242,66	24.5.2006	50,0	975	236.593	96,0
PTKM-R-A	175,00	103,01	135,98	136,16	30.6.2006	19,3	513.619	69.936.867	336,1
PUNT-R-A	46,69	32,73	37,98	38,16	30.6.2006	-0,1	114.212	4.358.234	10,1
RIBA-R-A	530,00	352,01	500,00	428,17	30.6.2006	35,5	17.851	7.643.223	6.621,2
RIZO-R-A	350,00	151,00	195,00	276,63	30.6.2006	-37,9	2.023	559.616	26,5
SDBA-R-A	222,00	140,00	210,00	190,97	30.6.2006	47,8	14.039	2.681.088	66,4
TDZ-R-A	2.300,00	1.550,00	1.800,00	1.957,41	21.6.2006	-21,7	336	657.691	584,7
THNK-R-A	3.476,00	1.800,00	3.304,00	2.754,01	30.6.2006	83,6	17.163	47.267.146	626,0
TISK-R-A	490,00	350,00	400,00	426,71	30.6.2006	-2,4	32.980	14.072.942	954,6
TLM-R-A	190,00	79,05	163,00	140,79	24.3.2006	106,2	105.074	14.792.875	299,9
TNPL-R-A	3.120,00	2.650,01	3.031,00	2.880,54	30.6.2006	6,4	17.302	49.839.158	1.898,6
TOZ-R-A	230,00	117,00	170,00	156,45	30.6.2006	34,8	51.588	8.070.784	42,0
TRFM-R-A	1.015,00	863,00	980,00	954,48	30.6.2006	0,0	7.438	7.099.457	35,3
TRMD-R-A	100,00	100,00	100,00	100,00	13.6.2006	0,0	312	31.200	23,1
ULPL-R-A	2.694,96	2.113,00	2.440,00	2.395,89	30.6.2006	3,6	5.074	12.156.736	457,5
ULJN-R-A	170,00	125,05	155,00	148,75	30.6.2006	17,9	13.215	1.965.673	346,6
VDKT-R-A	1.170,00	1.170,00	1.170,00	1.170,00	19.4.2006	25,8	45	52.650	404,6
VJSN-R-A	80,00	70,04	71,00	71,03	7.4.2006	1,4	14.017	995.689	75,4
VPIK-R-A	130,00	87,00	101,00	102,79	29.6.2006	16,1	434	44.612	143,6
ZABA-P-B	5.000,00	3.600,00	4.381,09	4.276,35	26.6.2006	18,4	301	1.287.181	49,6
ZABA-R-A	6.700,00	4.100,00	6.200,00	5.487,90	30.6.2006	53,1	9.677	53.106.370	17.816,3
ZAPI-R-A	3.850,00	3.250,00	3.610,00	3.613,38	28.6.2006	3,4	4.412	15.942.243	2.239,8
ZLJS-R-A	500,00	250,00	250,00	412,95	31.5.2006	-32,4	56	23.125	28,3
Usporedno tržište									
BRNK-R-A	300,00	205,00	205,00	225,29	26.4.2006	-6,8	5.221	1.176.240	27,1
CHAG-R-A	1.479,00	1.479,00	1.479,00	1.479,00	1.2.2006	0,0	20	29.580	186,3
HARG-R-A	268,00	267,00	267,00	267,01	28.6.2006	-0,4	802	214.139	49,7
HRBC-R-A	303,00	279,00	303,00	289,76	16.3.2006	8,2	3.357	972.739	306,7
INFS-R-A	305,00	305,00	305,00	305,00	9.2.2006	0,0	79	24.095	16,3
IPKT-R-A	120,00	76,00	101,00	101,46	26.4.2006	57,8	650	65.950	57,0
ISAP-R-A	1.224,00	1.223,00	1.223,00	1.223,50	24.4.2006	0,0	1.233	1.508.576	8,7
ISAP-R-B	1.600,00	1.500,00	1.600,00	1.534,27	24.4.2006	0,0	286	438.800	6,5

Simbol	Najviša	Najniža	Zadnja	Prosječna	Datum	% promjene	Volumen	Promet	Tržišna kapitalizacija
ISAP-R-C	18.000,00	18.000,00	18.000,00	18.000,00	24.4.2006	0,0	6	108.000	2,2
KAPI-R-A	1.810,00	1.804,59	1.804,59	1.805,40	13.1.2006	0,0	250	451.351	922,6
KMKA-R-A	450,00	150,00	300,00	319,10	20.4.2006	-4,8	267	85.200	28,6
KODS-R-A	32,00	15,01	20,10	22,77	11.5.2006	-13,4	2.180	49.643	2,1
KORF-R-A	138,00	124,25	124,25	132,60	31.5.2006	-8,0	2.284	302.852	1.008,1
MLDN-R-A	365,00	192,00	350,00	279,87	30.6.2006	62,8	3.241	907.064	33,6
PRFC-R-A	74,00	74,00	74,00	74,00	7.4.2006	-12,9	60	4.440	289,6
RIVP-R-A	420,00	318,00	411,00	381,87	30.6.2006	20,9	74.367	28.398.500	1.501,6
SLBA-R-A	2.700,00	2.200,00	2.350,00	2.421,36	29.6.2006	3,6	5.740	13.898.613	1.362,8
SLPF-R-A	70,75	57,11	69,80	60,65	29.6.2006	15,4	173.878	10.546.158	233,6
SNHO-R-A	150,00	140,00	150,00	143,04	8.3.2006	-6,3	214	30.610	506,6
STBA-R-A	1.450,00	301,00	1.265,06	351,72	27.6.2006	320,3	2.580	907.436	5.759,6
SUNH-R-A	290,00	124,00	260,00	173,49	30.6.2006	102,3	244.908	42.488.691	1.380,9
VDMV-R-A	180,00	135,02	137,00	148,90	30.5.2006	-5,5	6.733	1.002.538	5,6
VLHO-R-A	100,00	100,00	100,00	100,00	31.1.2006	-8,3	149	14.900	337,7
ZLAR-R-A	402,00	301,52	364,00	360,10	30.6.2006	13,8	39.275	14.142.831	201,0

1.6. Pregled trgovine obveznicama

(Sve cijene izražene su u % nominalne, promet u kunama)

Simbol	Najviša	Najniža	Zadnja	Datum	Volumen	Promet
Redovni promet						
AGKR-O-074A	105,10	104,45	104,45	23.2.2006	51.000	389.159
ATGR-O-077A	102,30	100,80	100,80	21.6.2006	7.000	51.822
FNOI-D-067A	97,13	97,13	97,13	9.3.2006	125.195	8.908
FNOI-D-071A	92,47	92,47	92,47	9.3.2006	125.195	8.481
FNOI-D-077A	87,00	87,00	87,00	23.1.2006	125.195	8.041
FNOI-D-081A	82,82	82,82	82,82	23.1.2006	125.195	7.655
FNOI-D-087A	78,89	78,89	78,89	23.1.2006	125.195	7.292
FNOI-D-091A	82,04	75,10	82,04	8.6.2006	239.659	13.752
FNOI-D-097A	78,97	71,55	78,97	8.6.2006	239.659	13.169
GDKC-O-116A	101,80	101,80	101,80	9.6.2006	150.000	119.979
HYBA-O-086A	104,80	104,10	104,10	2.6.2006	50.000	52.260
PLVA-O-115A	107,30	102,50	102,50	28.6.2006	1.145.000	8.981.081
PODR-O-072A	100,15	100,00	100,00	3.5.2006	70.000	512.967
RBA-O-112A	101,80	97,00	97,60	16.6.2006	11.354.000	11.135.637
RHMF-O-077A	100,50	99,45	99,45	16.6.2006	1.112.365	8.115.842
RHMF-O-085A	106,10	103,25	103,35	30.6.2006	16.473.821	17.202.044
RHMF-O-08CA	109,40	105,40	105,40	15.5.2006	2.089.000	16.502.123
RHMF-O-103A	111,40	107,30	107,70	26.6.2006	8.164.077	8.988.831
RHMF-O-125A	118,40	110,00	110,40	30.6.2006	4.759.500	39.219.294
RHMF-O-142A	112,50	104,60	104,60	6.6.2006	9.808.100	80.022.183
RHMF-O-157A	103,85	95,75	95,75	26.6.2006	7.839.800	59.399.254
RHMF-O-15CA	111,15	105,15	105,40	27.6.2006	64.370.858	69.756.887
RHMF-O-19BA	117,15	107,55	107,55	27.4.2006	1.430.000	11.659.845
UKUPNO					129.979.814	332.176.506
Prijavljene transakcije						
AGKR-O-074A	105,14	105,14	105,14	23.2.2006	1.000.000	7.680.034
NEXE-O-116A	99,60	99,60	99,60	30.6.2006	100.000.000	99.600.000

Simbol	Najviša	Najniža	Zadnja	Datum	Volumen	Promet
RBA-O-112A	100,00	100,00	100,00	13.2.2006	4.000.000	4.000.000
RHMF-O-077A	100,60	99,20	99,20	30.6.2006	21.950.000	160.537.092
RHMF-O-085A	105,55	103,40	103,40	26.6.2006	35.000.000	36.515.000
RHMF-O-08CA	109,35	104,85	104,85	30.6.2006	16.750.000	132.105.802
RHMF-O-103A	111,70	107,50	107,75	30.6.2006	243.250.000	265.768.250
RHMF-O-125A	118,25	110,10	110,60	30.6.2006	53.850.000	451.214.156
RHMF-O-142A	112,45	104,50	104,50	30.6.2006	42.375.000	337.634.212
RHMF-O-157A	104,20	95,80	95,80	29.6.2006	36.500.000	269.948.214
RHMF-O-15CA	111,10	104,90	105,30	29.6.2006	1.250.325.000	1.349.274.425
RHMF-O-19BA	116,60	105,75	106,65	29.6.2006	29.000.000	235.873.106
UKUPNO					1.834.000.000	3.350.150.291
Institucionalne transakcije						
AGKR-O-074A	105,50	105,20	105,50	12.1.2006	2.700.000	20.978.548
ATGR-O-077A	102,80	101,45	101,45	29.5.2006	1.856.000	13.926.010
BLSC-O-091A	100,50	100,50	100,50	19.4.2006	300.000	2.201.734
FNOI-D-071A	96,47	96,47	96,47	21.6.2006	329.595	23.066
FNOI-D-077A	93,28	93,28	93,28	21.6.2006	329.595	22.303
FNOI-D-081A	90,16	90,16	90,16	21.6.2006	329.595	21.557
FNOI-D-087A	87,17	87,17	87,17	21.6.2006	329.595	20.843
FNOI-D-091A	84,24	84,24	84,24	21.6.2006	329.595	20.142
FNOI-D-097A	81,46	81,46	81,46	21.6.2006	329.595	19.477
FNOI-D-101A	78,73	78,73	78,73	21.6.2006	329.595	18.825
FNOI-D-107A	76,13	76,13	76,13	21.6.2006	329.595	18.203
FNOI-D-111A	73,58	73,58	73,58	21.6.2006	329.595	17.593
FNOI-D-117A	71,15	71,15	71,15	21.6.2006	329.595	17.012
FNOI-D-121A	68,77	68,77	68,77	21.6.2006	329.595	16.443
FNOI-D-127A	66,49	66,49	66,49	21.6.2006	329.595	15.898
FNOI-D-131A	64,26	64,26	64,26	21.6.2006	329.595	15.365
FNOI-D-137A	62,14	62,14	62,14	21.6.2006	283.094	12.762
FNOI-D-141A	60,05	60,05	60,05	21.6.2006	283.094	12.332
FNOI-D-147A	58,07	58,07	58,07	21.6.2006	283.094	11.926
FNOI-D-151A	56,12	56,12	56,12	21.6.2006	283.094	11.525
FNOI-D-157A	54,27	54,27	54,27	21.6.2006	283.094	11.145
FNOI-D-161A	52,45	52,45	52,45	21.6.2006	283.094	10.772
FNOI-D-167A	50,71	50,71	50,71	21.6.2006	283.094	10.414
FNOI-D-171A	49,01	49,01	49,01	21.6.2006	283.094	10.065
FNOI-D-177A	47,39	47,39	47,39	21.6.2006	283.094	9.732
FNOI-D-181A	45,81	45,81	45,81	21.6.2006	283.094	9.408
FNOI-D-187A	44,29	44,29	44,29	21.6.2006	283.094	9.096
FNOI-D-191A	42,81	42,81	42,81	21.6.2006	283.094	8.792
FNOI-D-197A	41,40	41,40	41,40	21.6.2006	283.094	8.502
GDZD-O-119A	107,95	104,55	104,55	4.4.2006	2.000.000	15.628.328
HYBA-O-086A	105,60	104,40	104,40	2.5.2006	41.105.000	43.072.100
MDKA-O-087A	102,00	99,50	99,50	10.5.2006	1.195.000	8.788.974
NEXE-O-116A	99,70	99,60	99,60	28.6.2006	4.000.000	3.986.000
PLVA-O-115A	107,30	101,70	101,70	28.6.2006	20.559.600	159.452.413
PODR-O-072A	101,20	100,35	100,35	10.4.2006	1.357.700	10.066.929
PODR-O-115A	99,90	99,65	99,72	20.6.2006	36.500.000	36.416.900
RBA-O-112A	101,90	97,10	97,30	27.6.2006	369.329.000	367.723.183
RHMF-O-077A	100,75	97,40	99,30	27.6.2006	179.105.320	1.304.752.205
RHMF-O-085A	106,95	103,20	103,30	30.6.2006	291.071.901	304.482.039

Simbol	Najviša	Najniža	Zadnja	Datum	Volumen	Promet
RHMF-O-08CA	109,70	105,50	105,80	31.5.2006	38.303.000	299.982.292
RHMF-O-103A	111,90	107,40	107,60	30.6.2006	1.369.170.000	1.499.681.318
RHMF-O-125A	118,70	109,85	110,45	30.6.2006	183.929.000	1.541.036.675
RHMF-O-142A	112,80	103,60	104,50	30.6.2006	267.737.830	2.134.657.670
RHMF-O-157A	104,25	95,75	95,75	30.6.2006	187.914.239	1.383.488.685
RHMF-O-15CA	111,30	104,80	105,30	30.6.2006	5.439.661.000	5.875.616.136
RHMF-O-19BA	117,35	105,20	106,40	28.6.2006	134.692.000	1.092.524.798
UKUPNO					8.580.451.547	16.118.846.136
SVEUKUPNO OBVEZNICE					10.544.431.361	19.801.172.932

1.7. Pregled trgovine pravima

(Sve cijene izražene su u % nominalne, promet u kunama)

Simbol	Najviša	Najniža	Zadnja	Datum	Volumen	Promet
RHMF-A-A	79,00	76,00	79,00	29.5.2006	6.420.200	5.012.937
RHMJ-A-A	75,00	75,00	75,00	16.2.2006	53.988	40.491

1.8. Pregled trgovine komercijalnim zapisima

(Sve cijene izražene su u % nominalne, promet u kunama)

Simbol	Najviša	Najniža	Zadnja	Datum	Volumen	Promet
Redovni promet						
OPHR-M-720A	96,00	96,00	96,00	28.6.2006	3.300.000	3.168.000
Ukupno					3.300.000	3.168.000
Institucionalni promet						
DLKV-M-704A	97,47	97,47	97,47	31.5.2006	2.150.000	2.095.605
INGR-M-647A	96,83	96,83	96,83	1.3.2006	3.000.000	2.904.900
MDKA-M-645A	98,19	98,19	98,19	31.5.2006	1.000.000	981.900
MGMA-M-707A	96,30	96,30	96,30	6.3.2006	400.000	385.200
Ukupno					6.550.000	6.367.605

1.9. Rang lista brokerskih kuća prema prometu dionica

Rang	Brokerska kuća
1	Privredna banka Zagreb d.d.
2	Auctor d.o.o.
3	Fima vrijednosnice d.o.o.
4	Erste vrijednosni papiri d.o.o.
5	Interkapital vrijednosni papiri d.o.o.
6	Zagrebačka banka d.d.
7	Raiffeisenbank Austria d.d.
8	InterFinance d.o.o.
9	Hrvatska poštanska banka d.d.

10	Hypo Alpe-Adria-Bank d.d.
----	---------------------------

1.10. Rang lista brokerskih kuća prema prometu obveznica

Rang	Brokerska kuća
1	Interkapital vrijednosni papiri d.o.o.
2	Raiffeisenbank Austria d.d.
3	I.C.F. d.o.o.
4	Erste vrijednosni papiri d.o.o.
5	InterFinance d.o.o.
6	Hrvatska poštanska banka d.d.
7	Hypo Alpe-Adria-Bank d.d.
8	TO ONE brokeri d.o.o.
9	Auctor d.o.o.
10	Volksbank d.d.

1.11. Rang lista brokerskih kuća prema ukupnom prometu

Rang	Brokerska kuća
1	Interkapital vrijednosni papiri d.o.o.
2	Privredna banka Zagreb d.d.
3	Auctor d.o.o.
4	Raiffeisenbank Austria d.d.
5	Fima vrijednosnice d.o.o.
6	I.C.F. d.o.o.
7	Erste vrijednosni papiri d.o.o.
8	Zagrebačka banka d.d.
9	InterFinance d.o.o.
10	Hrvatska poštanska banka d.d.

1.12. Dionice s najvećim porastom cijene

(Cijene u kunama)

Simbol	Drugo polugodište 2005	Prvo polugodište 2006	% promjene
STBA-R-A	301,00	1.265,06	320,3
LPML-R-A	150,00	610,02	306,7
LVCV-R-A	120,00	420,00	250,0
EXCL-R-A	130,00	349,00	168,5
HDEL-R-A	53,01	136,34	157,2
KABA-P-A	85,10	200,00	135,0
AUHR-R-A	15.000,00	32.999,00	120,0
JMNC-R-A	26.000,00	56.000,00	115,4
HICZ-R-B	380,00	800,00	110,5

TLM-R-A	79,05	163,00	106,2
---------	-------	--------	-------

1.13. Dionice s najvećim padom cijene

(Cijene u kunama)

Simbol	Drugo polugodište 2005	Prvo polugodište 2006	% promjene
RIZO-R-A	314,00	195,00	-37,9
ZLJS-R-A	370,00	250,00	-32,4
TDZ-R-A	2.300,00	1.800,00	-21,7
JDPL-R-A	290,00	234,00	-19,3
KODS-R-A	23,20	20,10	-13,4
PRFC-R-A	85,00	74,00	-12,9
ELKA-R-A	120,00	106,51	-11,2
LURA-R-A	450,00	400,00	-11,1
KBZ-R-A	235,00	215,00	-8,5
VLHO-R-A	109,00	100,00	-8,3

1.14. Financijski pokazatelji

(Cijena, dobit i dividenda u kunama)

Dionica	Cijena 30.6.2006	Dobit po dionici	Odnos cijene i dobiti	Dividenda	Dividendni prinos
Službeno tržište					
CROS-P-A	6.100,00	-	-	112	1,8%
CROS-R-A	6.300,00	364,71	17,3	112	1,8%
ISTT-R-A	300,00	9,29	32,3	5,3	1,8%
MDKA-R-A	10.500,00	412,37	25,5	0	0,0%
PLVA-R-A	760,00	-26,96	-28,2	12	1,6%
PODR-R-A	399,00	11,74	34,0	5	1,3%
VIRO-R-A	529,89	70,74	7,5	0	0,0%

2. Najvažniji događaji

- 30.6.2006 Barr Pharmaceutical INC je povećao ponudu za PLIVU na 2,3 milijarde dolara u gotovini odnosno 743,00 kn po dionici
- 28.6.2006 Agrokor d.d. je najavio Tender–ponudu kako bi ponudio otkup bilo kojeg dijela i svih svojih obveznica u iznosu 230 mil. € s kuponom 11% i dospeljećem u travnju 2007. Agrokor d.d. je ujedno objavio Poziv na prihvaćanje otkupa kao dopunu uvjetima Obveznice kako bi stvorio preduvjete za prijevremeni otkup Obveznica.
- 28.6.2006 Ukida se uvrštenje redovnih dionica POŽEŠKE BANKE d.d. (oznaka POBA-R-A) u Tržište dionicama JDD.
- 28.6.2006 Ukida se uvrštenje u Službeno tržište 14. anuiteta obvezničkih udjela Obveznice za naknadu oduzete imovine s dospeljećem 1. srpnja 2006. godine (oznaka FNOI-M-067A).

- 27.6.2006 PLIVA d.d. je objavila odluku Nadzornog odbora prema kojoj su uvjeti ponude kompanije Barr Pharmaceutical Inc. za kupnju cjelokupnog izdanog dioničkog kapitala PLIVE pravični te da preporučuje tu ponudu. U skladu s uvjetima ponude, PLIVINI dioničari primit će 705 HRK u gotovini za svaku PLIVINU dionicu. Dioničari će također imati pravo i na predloženu dividendu od 12 HRK po dionici.
- 26.6.2006 EURO DAUS kao Ponuditelj , koji zajednički djeluje s nekoliko trgovačkih društava, dostavio je Izvješće o preuzimanju dionica Kreditne banke Zagreb. Ponuditelj i sva trgovačka društva s kojima je zajedno djelovao sada raspolažu s ukupno 1.197.537 redovnih dionica, što čini 90,73% ukupnog broja dionica Izdavatelja.
- 26.6.2006 Za obveznicu grada Koprivnice primjenjuje novi pool faktor = 0,71428571429
- 20.6.2006 AGROKOR d.d. je objavio da je stekao 614.510 redovnih dionica društva TISAK d.d., Zagreb. Nakon navedenog stjecanja, AGROKOR d.d. raspolaže s 614.510 redovnih dionica društva TISAK d.d. što predstavlja 25,73% od ukupnog broja izdanih dionica
- 20.6.2006 U Službeno tržište uvrštena je Prva tranša komercijalnih zapisa društva ISTRATURIST UMAG d.d (oznaka:ISTT-M-650A).
- 19.6.2006 U Službeno tržište uvrštene su obveznice NEXE GRUPE d.d. (oznaka NEXE-O-116A) u iznosu od HRK 750.000.000
- 14.6.2006 PLIVA d.d. je danas otvorila novi centar za istraživanje i razvoj, PLIVA Research (India) Private Ltd., u indijskoj pokrajini Goi.
- 13.6.2006 Uprava PODRAVKE d.d. donijela je Odluku o pripajanju društva Podravka International Export-Import Sp. z o.o. sa sjedištem u Warszaw i društvu Podravka Polska Sp. z o.o. sa sjedištem u Kostrzyn. Nakon provedbe pripajanja, novo društvo s ograničenom odgovornošću poslovati će pod tvrtkom: Podravka-Polska Sp. z o.o. sa sjedištem u Kostrzynu.
- 12.6.2006 Podravka d.d. prodala je 100 %-tni udjel u Koprivničkoj tiskarnici d.o.o. društvu Grafičar d.d. iz Ludbrega
- 1.6.2006 Sazvana je Glavna skupština PODRAVKE d.d., Koprivnica za dan 20. srpnja 2006. u 12,00 sati.
- 1.6.2006 Sazvana je Glavna skupština Medike d.d. za dan 13.7.2006. godine.
- 25.5.2006 Ukida se uvrštenje redovnih dionica Hotel Opera Zagreb d.d. (oznaka HICZ-R-B) u Tržište javnih dioničkih društava.
- 19.5.2006 Sazvana je Glavna skupština CROATIA osiguranja d.d. za dan 30.06.2006.
- 19.5.2006 U Redovito tržište uvrštava se prva tranša komercijalnih zapisa OKTAL PHARMA d.o.o., Zagreb, (oznaka OPHR-M-720A) u iznosu od Kn 50.000.000 i dospijećem 18.05.2007. godine.
- 19.5.2006 U Službeno tržište uvrštene su obveznice Podravke d.d. (oznaka PODR-O-115A) u iznosu od Kn 375.000.000 s godišnjom kamatnom stopom od 5,125 % i dospijećem 17. svibnja 2011. godine.
- 18.5.2006 PLIVA je objavila da je PLIVA, Inc., njezino povezano društvo za generičko poslovanje u SAD-u, sklopila ugovor s indijskom kompanijom Unichem Laboratories Limited o razvoju, proizvodnji i opskrbi novih proizvoda za tržište SAD-a.
- 18.5.2006 PODRAVKA d.d. je 17. svibnja 2006. godine, otkupila i poništila 26.839.097 obveznica Podravke, oznake PODR-O-072A, dospijeća 20. veljače 2007. godine, nominalnog iznosa EUR 27.000.000,00
- 17.5.2006 Međunarodna financijska korporacija (IFC) iskoristila je svoju ugovornu opciju i 15. svibnja 2006. izvršila konverziju kredita PLIVI u iznosu od 10 milijuna dolara u 677.966 GDR-a.

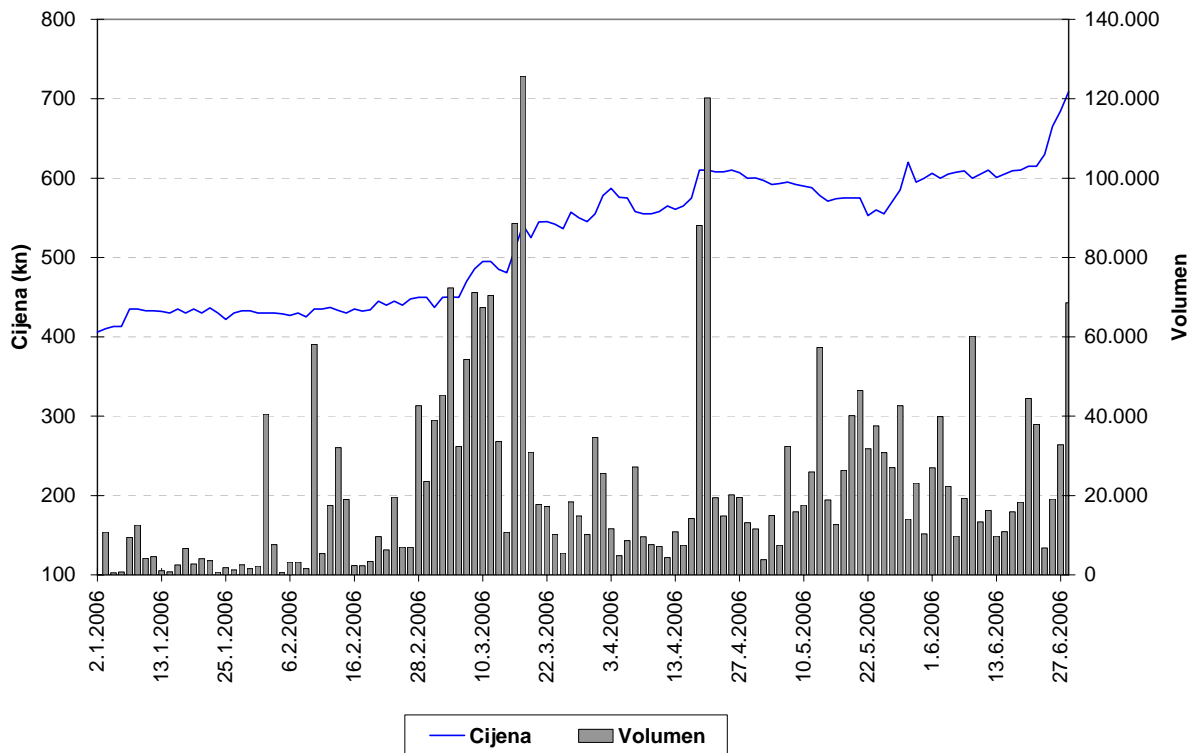
- 17.5.2006 Tvornica šećera Viro potpisala je ugovor o strateškoj suradnji i partnerstvu s trećim najvećim njemačkim proizvođačem šećera, tvornicom Pfeifer & Langen.
- 15.5.2006 PODRAVKA d.d. objavila je financijske rezultate za prvo tromjesečje 2006.
- 12.5.2006 U Usporedno tržište uvrštene su redovne dionice društva VODOMATERIJAL d.d. iz Vukovara (oznaka VDMV-R-A).
- 11.5.2006 Drvna industrija Spačva d.d., kao Ponuditelj, objavila je i provela javnu ponudu za preuzimanje dionica Exportdrva d.d. Ponuditelj je isplatio i preuzeo 6.403 redovnih dionica Exportdrva, ukupne nominalne vrijednosti 2.561.200,00 Kn.
- 11.5.2006 Pliva d.d. objavila je financijske rezultate za prvo tromjesečje 2006.
- 9.5.2006 Atlantic Grupa je iz društva s ograničenom odgovornošću odlukom Glavne skupštine transformirana u dioničko društvo.
- 5.5.2006 Održana je Glavna skupština Istraturista Umag d.d. Umag na kojoj je donesena odluka o isplati dividende u iznosu od 5,30 Kn po dionici.
- 8.5.2006 Pliva je primila pismo upozorenja od američke Agencije za hranu i lijekove (FDA) koje se odnosi na inspekciju provedenu na proizvodnoj lokaciji u Zagrebu.
- 5.5.2006 PLIVA je dovršila prodaju kompanije PLIVA – Istraživački Institut d.o.o., povezanog društva za razvoj i istraživanje proprietary lijekova, kompaniji GlaxoSmithKline.
- 4.5.2006 Croatia osiguranje d.d. objavilo je financijske rezultate za prvo tromjesečje 2006.
- 4.5.2006 PLIVA d.d. danas je objavila da je njezino povezano društvo u Njemačkoj, AWD.pharma GmbH & Co. KG (“AWD”), dovršilo prodaju svojeg proizvodnog pogona u Dresdenu.
- 2.5.2006 U Redovito tržište uvrštena je Prva tranša komercijalnih zapisa društva M SAN GRUPA d.o.o. (oznaka MSAN-M-718A) u iznosu od 45.000.000 HRK
- 3.5.2006 Redovne i povlaštene dionice društva Pounje trikotaža d.d., iz Hrvatske Kostajnice, (oznake PUNT-R-A i PUNT-P-A) uvrštene su u Tržište javnih dioničkih društava.
- 28.4.2006 Redovne dionice društva Siemens d.d. (oznaka SMNS-R-A) uvrštene su u Tržište javnih dioničkih društava.
- 26.4.2006 U Redovito tržište uvrštena je Treća tranša komercijalnih zapisa Lure d.d. iz Zagreba (oznaka LURA-M-645A).
- 20.4.2006 PLIVA d.d. je potvrdila primitak izmijenjene neobvezujuće ponude kompanije Actavis s potencijalnom cijenom dionice od 630 kuna.
- 20.4.2006 Dana 11.04.2006. godine društvo HOTEL OPERA d.d. Zagreb, zastupano po direktorici društva, gospođi Ljiljani Liber, zaključilo je Ugovor o pripajanju s društvom HUP-Zagreb d.d., zastupanom po generalnom direktoru, gospodinu Anđelku Leki.
- 20.4.2006 U Službeno tržište uvrštene su redovne dionice VIRO – tvornice šećera d.d. (oznaka VIRO-R-A).
- 19.4.2006 U Usporedno tržište uvrštene su redovne dionice društva ISTARSKA AUTOCESTA d.d. iz Pule (oznake ISAP-R-A, ISAP-R-B, ISAP-R-C)
- 12.4.2006 U Službeno tržište uvrštena je 11. tranša komercijalnih zapisa Belišća d.d. iz Belišća (oznaka: BLSC-M-715A).
- 10.4.2006 U Usporedno tržište uvrštene su redovne dionice društva VIRO tvornica šećera d.d. iz Virovitice (oznaka VIRO-R-A).
- 3.4.2006 Nava banka d.d. povećala je temeljnog kapitala privatnom ponudom. Temeljni kapital Banke podijeljen je na 151.610 redovnih dionica koje glase na ime (oznaka NVBA-R-A), svaka u nominalnom iznosu od 400,00 Kn.
- 3.4.2006 U Redovito tržište uvrštena je Prva tranša komercijalnih zapisa Atlantske plovidbe d.d. iz Dubrovnika (oznaka ATPL-M-713A.).

- 31.3.2006 Uspješno okončan privatni plasman redovnih dionica Nava banke d.d koji obuhvaća 50.000 redovnih dionica serije A2, nominalne vrijednosti 400,00 kuna svaka dionica.
- 31.3.2006 Istraturist d.d. objavio je financijske rezultate za 2005. godinu.
- 29.3.2006 Podravka d.d. objavila je financijske rezultate za 2005. godinu.
- 24.3.2006 Temeljem Rješenja Hrvatske agencije za nadzor financijskih usluga - suspendira se trgovanje dionicama društva TLM Tvornica lakih metala d.d. Šibenik.
- 23.3.2006 Nadzorni odbor MEDIKE d.d. usvojio financijska izvješća za 2005. godinu.
- 20.3.2006 Izvršena je revizija CROBEX©-a. Uključuje se 5 novih dionica: Tisak d.d., Sunčani Hvar d.d., Petrokemija d.d., HUP Zagreb d.d. i Jadranska banka d.d. Uvjete za ostajanje drugi put za redom nisu zadovoljile dionice Croatia osiguranja d.d., Ericssona Nikole Tesle d.d. i Dom holdinga d.d. te se isključuju iz CROBEX-a
- 17.3.2006 Podravka je ovih dana na tržište Hrvatske, Slovenije, BiH, Makedonije, Srbije i Crne Gore, te Kosova lansirala nove proizvode pod markom Čokolino.
- 17.3.2006 Islandska farmaceutska tvrtka Actavis objavila je preliminarnu ponudu za preuzimanje dionica PLIVE i dostavila je Islandskoj i Zagrebačkoj burzi.
- 13.3.2006 Druga tranša komercijalnih zapisa Ingre d.d. iz Zagreba (oznaka: INGR-M-710A) uvrštena je u Redovito tržište.
- 1.3.2006 Pliva d.d. je objavila rezultate poslovanja 4. tromjesečja, kao i cijele godine 2005.
- 1.3.2006 Održana je 9. sjednica Nadzornog odbora Croatia osiguranja d.d. Članovima NO-a podneseno je izvješće o poslovanju Društva Croatia osiguranje d.d. za 2005. godinu, a prihvaćen je i Plan poslovanja za 2006. godinu.
- 22.2.2006 PLIVA d.d. je objavila da je postignut sporazum o redefiniciji suradnje s kompanijom Mayne Pharma (Mayne) na razvoju, opskrbi i prodaji generičkih verzija G-CSF-a (faktora stimulacije rasta granulocita) i eritropoetina (EPO).
- 17.2.2006 Druga tranša obveznica Republike Hrvatske oznake RHMF-O-12CA u iznosu od 2.000.000.000 HRK s godišnjom kamatnom stopom od 5,250 % i dospijecom 15. prosinca 2015. godine uvrštava se u Službeno tržište.
- 17.2.2006 Prva tranša komercijalnih zapisa Magma d.d. iz Zagreba (oznaka: MGMA-M-707A) uvrštena je u Redovito tržište.
- 15.2.2006 PLIVA d.d. je objavila da je sklopila ugovor s kompanijom Sandoz o kupnji njezinog španjolskog povezanog društva Uso Racional S.L (UR).
- 14.2.2006 PLIVA d.d. je objavila da je postignut sporazum s kompanijom GlaxoSmithKline ("GSK") o kupnji PLIVA – Istraživačkog instituta d.o.o., PLIVINOG proprietary razvojno-istraživačkog poslovanja u Zagrebu.
- 14.2.2006 Ukida se uvrštenje redovnih dionica Karlovačke pivovare d.d. iz Karlovca (oznaka: KAPI-R-A) u Usporedno tržište.
- 13.2.2006 Centar banka d.d. povećala je temeljni kapital Društva s na iznos od 138.699.600,00 kn. Povećanje temeljnog kapitala provedeno je izdavanjem ukupno 125.000 novih dionica koje glase na ime, svaka u nominalnom iznosu od 400,00 kuna.
- 10.2.2006 Na sjednici Radničkog vijeća Medike, održanoj 17.1. 2006. godine, donijeta je Odluka o opozivu člana Nadzornog odbora. Radničko je vijeće opozvalo gđu. Vesnu Laljek iz Zagreba, te imenovalo članom Nadzornog odbora kao predstavnika radnika gđu. Mirjanu Karlović iz Zagreba.
- 9.2.2006 Temeljni kapital Društva Ericsson Nikola Tesla d.d. (oznaka: ERNT-R-A) smanjen je na iznos od 133.165.000,00 kn i to tako da je smanjena nominalna vrijednost jedne dionice sa iznosa od 200,00 kn na iznos od 100,00 kn. Zbog smanjenja nominalnog iznosa dionica za

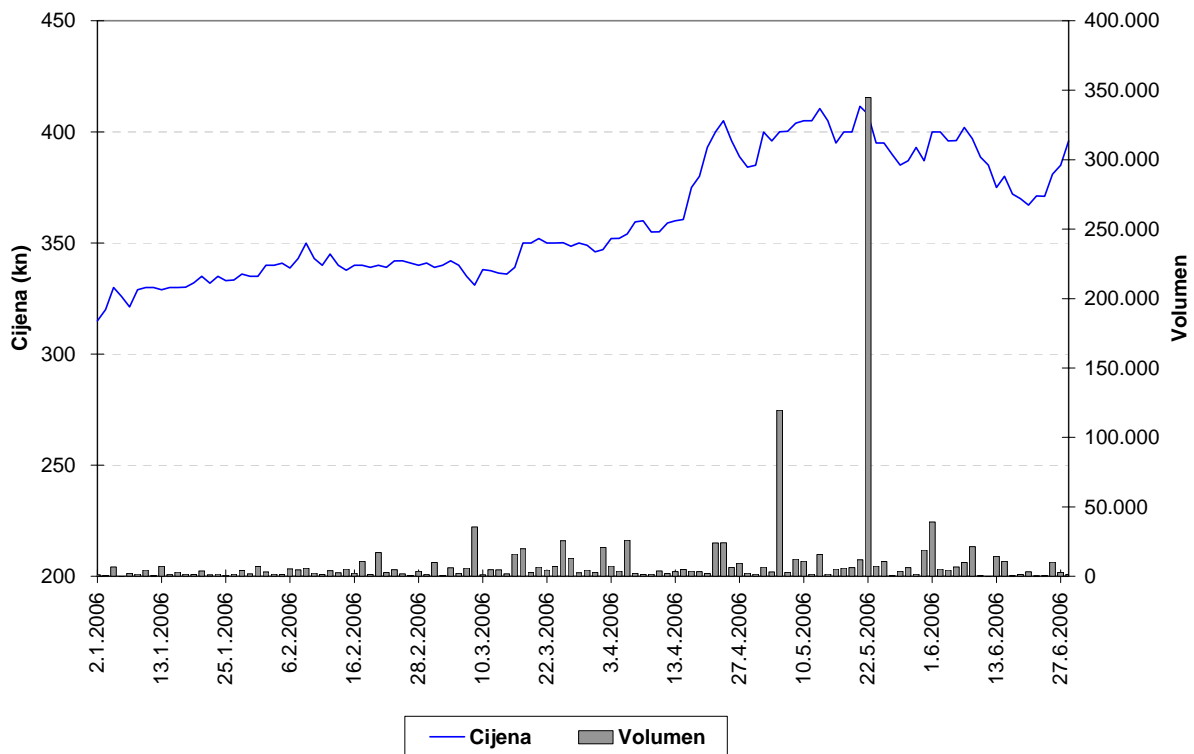
100 kuna po dionici, izvršit će se isplata tog smanjenja dioničarima.

- 8.2.2006 Na prigodnoj svečanosti u Moskvi Podravka je primila priznanje «Superbrand Russia» za 2005. godinu u Rusiji za svoju najpoznatiju marku Vegetu.
- 1.2.2006 Povećan je temeljni kapital društva TANG TVORNICA ALATA d.d. iz Nove Gradiške (oznaka TANG-R-A) na iznos od 72.500.000,00 Kn. Povećanje je provedeno izdavanjem novih 31.126 redovnih dionica svaka nominalne vrijednosti 500,00 Kn
- 27.1.2006 Belupo d.d., dio grupe Podravka, zaprimio je drugostupanjsku, presudu Viskokog trgovačkog suda kojom su odbijene žalbe Belupa d.d. i Avene d.o.o. protiv prvostupanjske presude donesene 29. srpnja 2005. te je ista presuda u cijelosti potvrđena. Belupo d.d. će izjaviti reviziju protiv ove neutemeljene presude Vrhovnom sudu Republike Hrvatske i osporiti je zbog pogrešne primjene materijalnog prava i bitnih povreda odredaba parničnog postupka.
- 26.1.2006 PLIVA je danas objavila da je njezino povezano društvo AWD.pharma GmbH & Co. KG potpisalo ugovor o prodaji proizvodnog pogona u sklopu AWD-a u Dresdenu, Njemačka. Ugovor je potpisan s talijanskom farmaceutskom tvrtkom Menarini Group („Menarini“).
- 25.1.2006 Prva tranša komercijalnih zapisa društva Dalekovod d.d. iz Zagreba (oznaka: DLKV-M-704A) uvrštena je u Redovito tržište.
- 20.1.2006 Potpisan izmijenjeni Kolektivni ugovor koncerna Podravka.
- 20.1.2006 Ukida se uvrštenje redovnih dionica društva OTP Banke Hrvatska d.d.iz Zadra (oznaka: DABA-R-A) u Tržište javnih dioničkih društava.
- 12.1.2006 Uvrštene su redovne dionice Ingre d.d. iz Zagreba (oznaka: INGR-R-A) u Tržište javnih dioničkih društava

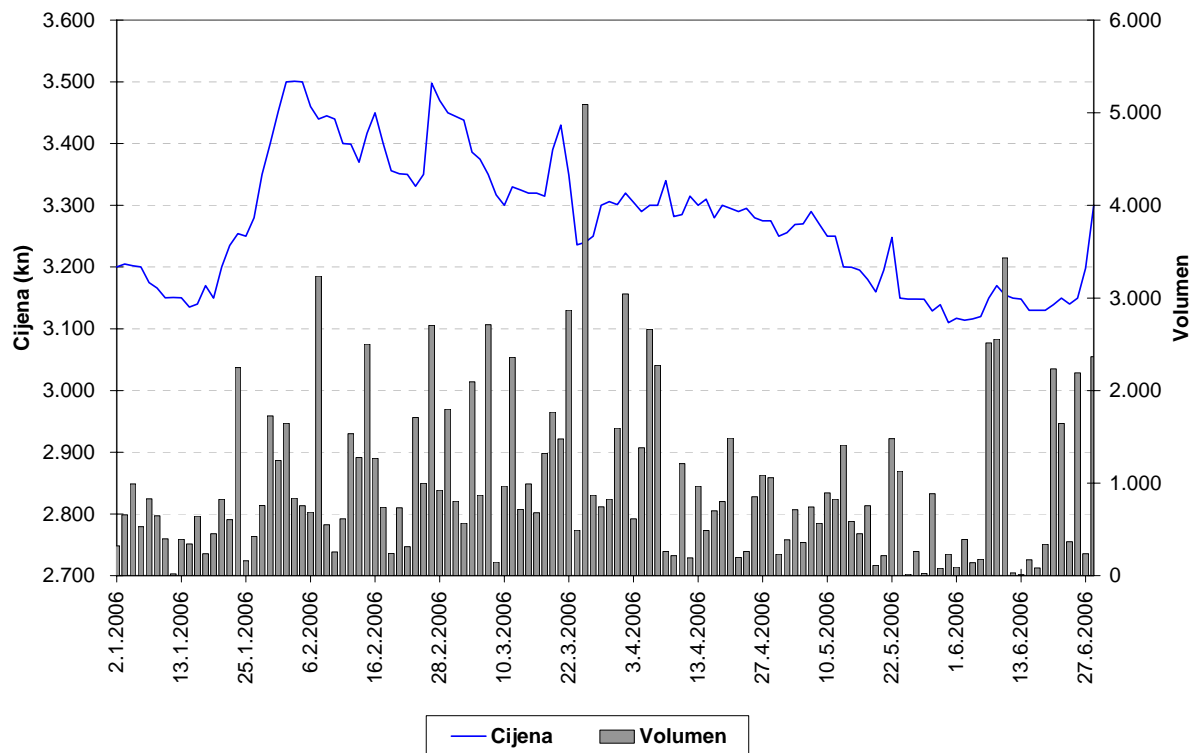
3. Grafovi kretanja cijena najaktivnijih dionica



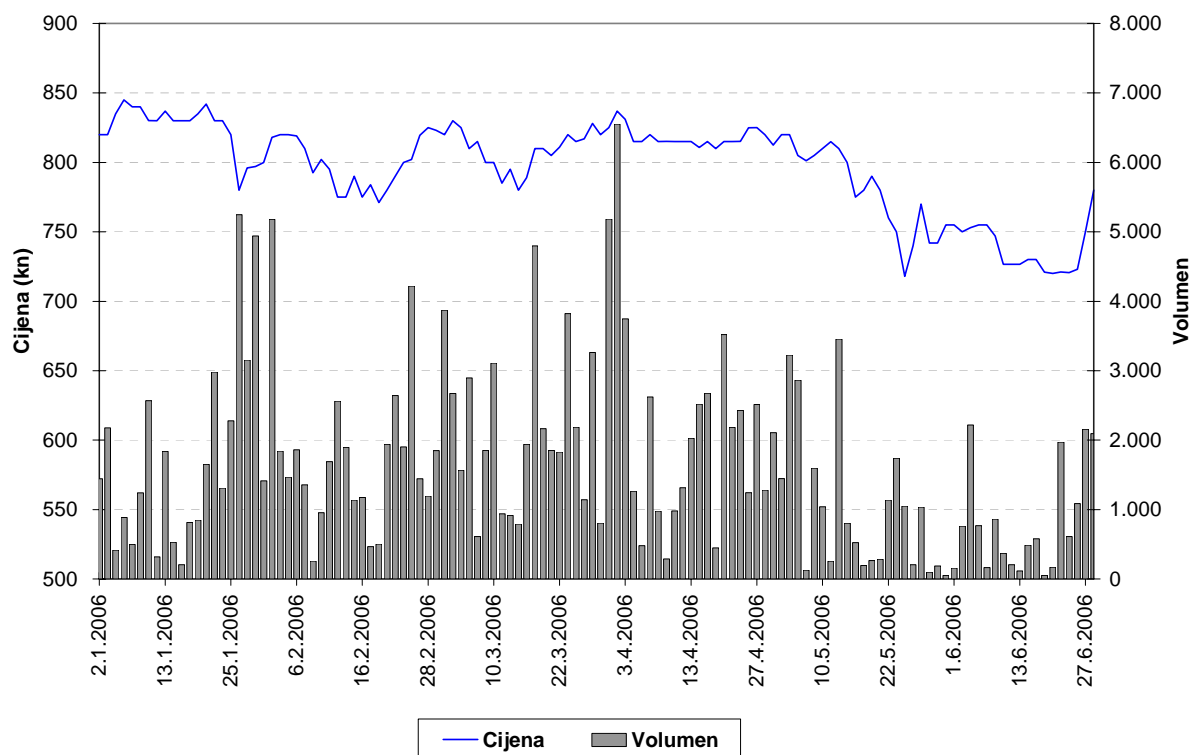
Slika 5: Pliva d.d.



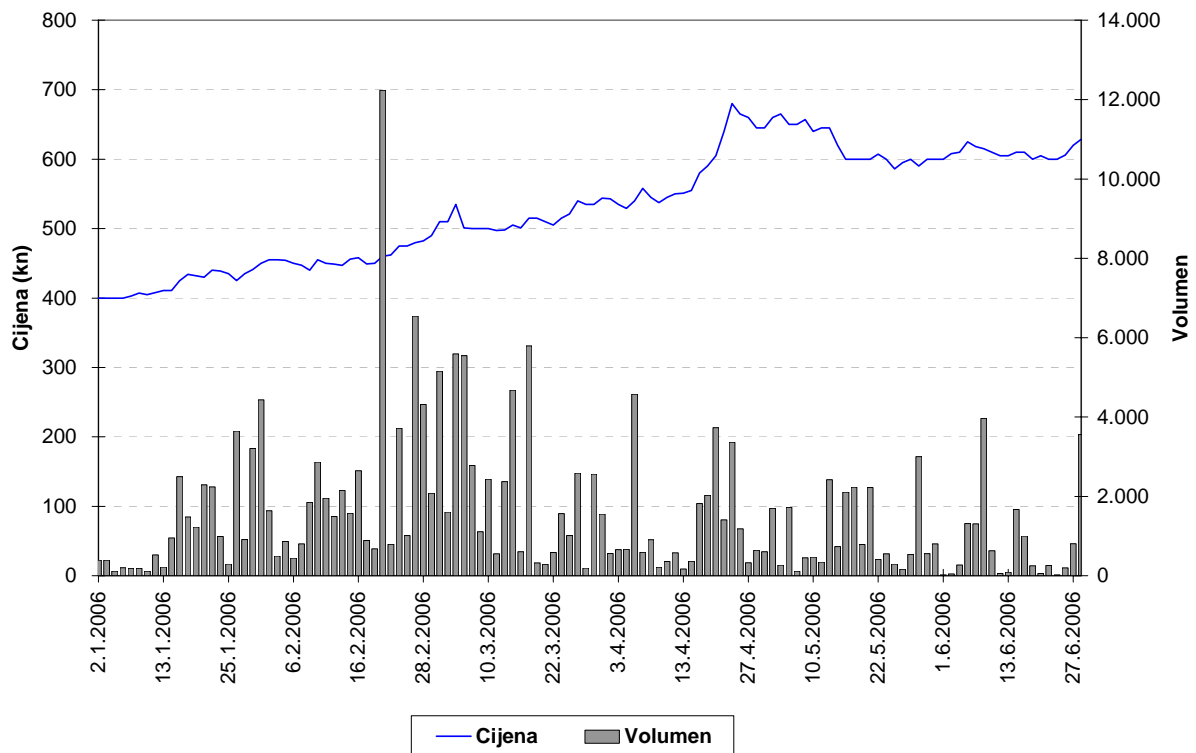
Slika 6: Podravka d.d.



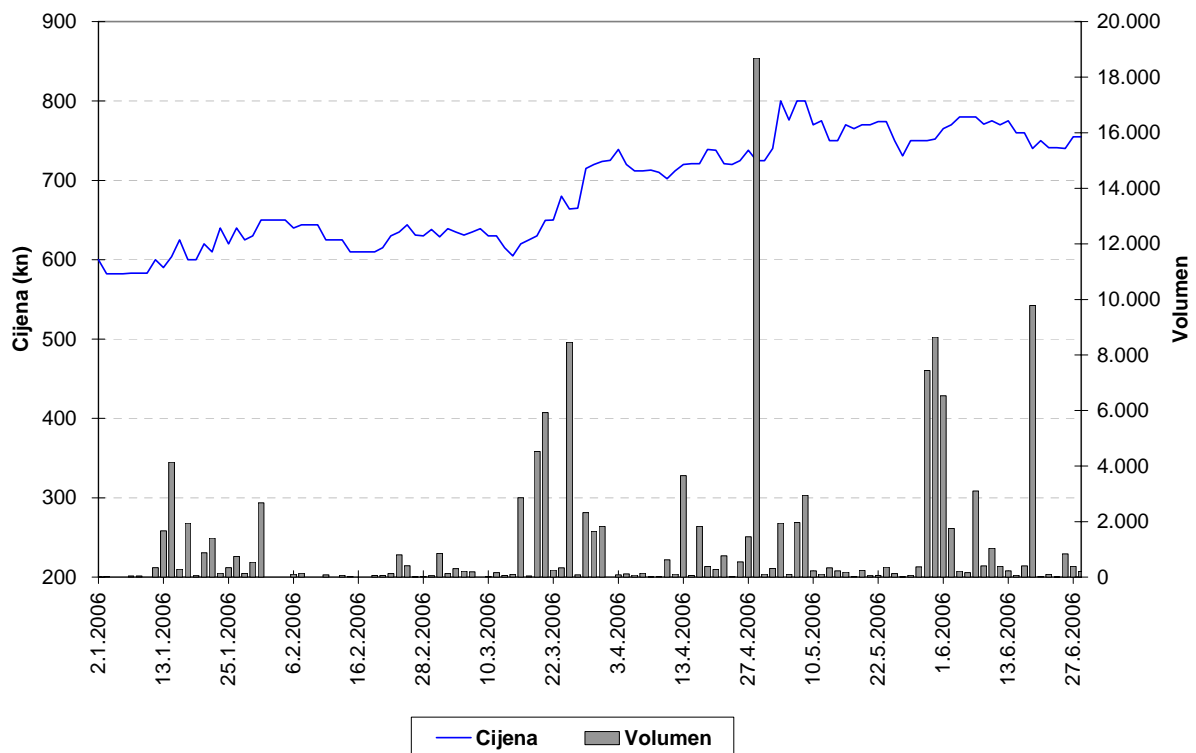
Slika 7: ADRIS GRUPA d.d. povlaštene dionice



Slika 8: Atlantska plovidba d.d.



Slika 9: Dalekovod d.d.



Slika 10: Privredna banka Zagreb d.d.

4. Popis uvrštenih dionica

Simbol	Dionica	Broj izdanih	Nominala
	Službeno tržište		
	Redovne dionice		
CROS-R-A	Croatia osiguranje d.d.	307.598	1400 HRK
ISTT-R-A	Istraturist Umag d.d.	4.674.995	100 HRK
MDKA-R-A	Medika d.d.	30.194	2.000 HRK
PLVA-R-A	PLIVA d.d.	18.592.648	100 HRK
PODR-R-A	Podravka prehrambena industrija d.d.	5.420.003	300 HRK
VIRO-R-A	VIRO TVORNICA ŠEĆERA d.d.	1.386.667	100 HRK
	Povlaštene dionice		
CROS-P-A	Croatia osiguranje d.d.	8.750	1400 HRK
	Tržište javna dionička društva		
	Redovne dionice		
ADCH-R-A	Adriachem d.d.	623.578	300 HRK
ADPL-R-A	AD Plastik d.d.	2.939.709	100 HRK
ADRS-R-A	ADRS GRUPA d.d.	961.590	100 HRK
AMDN-R-A	Apartmani Medena d.d.	765.376	300 HRK
ARNT-R-A	Arenaturist d.d.	2.182.500	300 HRK
ATLS-R-A	Atlas turistička agencija d.d.	1.904.315	50 HRK
ATPL-R-A	Atlantska plovidba d.d.	1.362.260	300 HRK
AUHR-R-A	Auto-Hrvatska d.d.	17.885	3700 HRK
BD62-R-A	Badel 1862 d.d.	752.106	300 HRK
BDMR-R-A	Brodomerkur d.d.	99.331	1900 HRK
BLSC-R-A	Belišće d.d.	1.164.312	300 HRK
CEBA-R-A	Centar banka d.d.	284.249	400 HRK
CHBL-R-A	Chromos boje i lakovi d.d.	287.740	300 HRK
CRAL-R-A	Croatia Airlines d.d.	4.349.279	200 HRK
CRBT-R-A	Croatia Baterija d.d.	180.090	300 HRK
DALS-R-A	Dalma d.d.	1.225.790	100 DEM
DKVS-R-A	Đakovština d.d.	793.021	300 HRK
DLKV-R-A	Dalekovod	2.293.812	100 HRK
DLMC-R-A	Dalmacijacement d.d.	1.700.000	700 HRK
DMUS-R-A	Domus d.d.	428.6762	100 HRK
DRNJ-R-A	Drvenjača d.d.	223.990	300 HRK
DTR-R-A	Domaća tvornica rublja d.d.	107.850	100 DEM
ELKA-R-A	EIG d.d.	1.588.320	300 HRK
ELKP-R-A	Elektroprojekt d.d.	89.800	100 DEM
ELPR-R-A	Elektropromet d.d.	334.860	300 HRK
ERNT-R-A	Ericsson Nikola Tesla d.d.	1.331.650	100 HRK
EXCL-R-A	Excelsior d.d.	474.947	100 HRK
EXPD-R-A	Exportdrvo d.d.	159.064	400 HRK
FNVC-R-A	Finvest Corp d.d.	617.751	400 HRK
FRNK-R-A	Franck d.d.	427.170	600 HRK
GPDU-R-A	GP Dubrovnik d.d.	128.835	300 HRK
HBEL-R-A	Hotel Bellevue d.d.	43.834	300 HRK
HCRC-R-A	Hoteli Croatia d.d.	1.079.040	100 HRK
HDEL-R-A	Hidroelektra niskogradnja d.d.	623.881	100 HRK

Simbol	Dionica	Broj izdanih	Nominala
HDUZ-R-A	Hotel Dubrovnik d.d.	267.200	100 DEM
HMAM-R-A	Hoteli Makarska d.d.	1.119.470	200 HRK
HMST-R-A	Hoteli Maestral d.d.	515.720	200 HRK
HPDG-R-A	Hoteli Podgora d.d.	366.250	100 DEM
HRDH-R-A	Hrvatski Duhani d.d.	842.807	300 HRK
HTCP-R-A	Hoteli Tučepi d.d.	548.200	300 HRK
HUPZ-R-A	HUP Zagreb d.d.	513.333	400 HRK
IGH-R-A	Institut građevinarstva Hrvatske d.d.	158.580	400 HRK
IKBA-R-A	Istarska kreditna banka d.d.	57.487	1100 HRK
ILRA-R-A	Ilirija d.d.	249.386	390 HRK
INDG-R-A	Industrogradnja d.d.	125.072	2700 HRK
INGR-R-A	Ingra d.d.	40.000	1500 HRK
INKR-R-A	Inker Zapešić d.d.	1.451.886	100 HRK
JDBA-R-A	Jadranska banka d.d.	36.400	2000 HRK
JDKM-R-A	Jadrankamen d.d.	217.330	100 DEM
JDPL-R-A	Jadroplov d.d.	1.636.674	360 HRK
JMNC-R-A	Jamnica d.d.	22.126	3800 HRK
JNAF-R-A	Jadranski naftovod d.d.	742.846	2700 HRK
KABA-R-A	Karlovačka banka d.d.	713.996	100 HRK
KBZ-R-A	Kreditna banka Zagreb d.d.	1.319.945	100 HRK
KNZM-R-A	Konzum d.d.	126.127	1800 HRK
KODT-R-A	Končar-distributivni i specijalni transformatori d.d.	73.313	300 HRK
KOEI-R-A	Končar elektroindustrija d.d.	2.517.053	400 HRK
KOSK-R-A	Končar Sklopna postrojenja d.d.	68.842	300 HRK
KRAS-R-A	Kraš d.d.	1.373.621	400 HRK
KSST-R-A	Kaštelanski staklenici d.d.	113.593	2500 HRK
KTKS-R-A	Koteks d.d.	669.467	100 HRK
LANO-R-A	Laguna Novigrad d.d.	322.790	370 HRK
LEDO-R-A	Ledo d.d.	220.170	380 HRK
LKPC-R-A	Luka Ploče d.d.	222.614	400 HRK
LKRI-R-A	Luka Rijeka d.d.	3.011.830	100 HRK
LLRB-R-A	Lola Ribar d.d.	127.139	400 HRK
LPML-R-A	Lipa Mill d.d.	70.833	720 HRK
LRH-R-A	Liburnia Riviera hoteli d.d.	302.641	3200 HRK
LURA-R-A	Lura d.d.	3.000.000	100 HRK
LVCV-R-A	Lavčević d.d.	465.656	300 HRK
MAGE-R-A	Marin Getaldić d.d.	180.608	50 DEM
MAIS-R-A	MAISTRA d.d.	10.257.393	-
MDPL-R-A	Mediteranska plovidba d.d.	156.126	370 HRK
MLNR-R-A	Mlinar d.d.	195.409	400 HRK
MMBA-R-A	Međimurska banka d.d.	319.750	400 HRK
NVBA-R-A	Nava banka d.d.	101.610	400 HRK
PABA-R-A	Partner banka d.d.	891.000	100 HRK
PBZ-R-A	Privredna banka Zagreb d.d.	16.660.000	100 HRK
PLAG-R-A	Plava Laguna d.d.	546.318	1800 HRK
PLTO-R-A	PLUTO d.d.	87.440	400 HRK
POBA-R-A	Požeška banka d.d.	320.000	200 HRK
PRHN-R-A	Prehrana d.d.	129.950	300 HRK
PTKM-R-A	Petrokemija d.d.	2.471.721	400 HRK

Simbol	Dionica	Broj izdanih	Nominala
PUNT-R-A	POUNJE Trikotaža d.d.	266.670	100 HRK
RIBA-R-A	Erste & Steiermarkische bank d.d.	13.242.478	100 HRK
RIZO-R-A	RIZ-ODAŠILJAČI d.d.	135.902	100 DEM
SDBA-R-A	BANKA SPLITSKO-DALMATINSKA d.d.	316.178	100 HRK
SLDM-R-A	Slobodna dalmacija d.d.	1.542.666	100 HRK
SLRS-R-A	Solaris d.d.	726.990	300 HRK
SMNS-R-A	Siemens d.d.	945.906	100 HRK
SSNC-R-A	Banka Sonic d.d.	61.800	500 HRK
TANG-R-A	TANG tvornica alata d.d.	145.000	500 HRK
TDZ-R-A	Tvornica duhana Zagreb d.d.	324.808	700 HRK
TEP-R-A	TEP Tvornica elektrotehničkih proizvoda d.d.	377.847	200 HRK
THNK-R-A	Tehnika d.d.	189.460	900 HRK
TISK-R-A	Tisak d.d.	2.386.587	100 HRK
TLM-R-A	TLM Tvornica lakih metala d.d.	1.840.082	300 HRK
TMPO-R-A	TEMPO d.d.	607.952	100 HRK
TNPL-R-A	Tankerska plovidba d.d.	626.385	600 HRK
TOZ-R-A	TOZ Penkala, Tvornica olovaka Zagreb d.d.	246.930	300 HRK
TRFM-R-a	TERRA FIRMA d.d.	36.000	1000 HRK
TRMD-R-A	Terra Mediterranea d.d.	230.997	100 HRK
TSTR-R-A	Tekstilstroj d.d.	114.442	300 HRK
ULPL-R-A	Uljanik plovidba d.d.	187.500	400 HRK
ULJN-R-A	ULJANIK d.d.	2.236.253	300 HRK
UNPP-R-A	Unijapapir d.d.	19.210	1800 HRK
VDKT-R-A	Viadukt d.d.	345.820	300 HRK
VJSN-R-A	Vjesnik d.d.	1.061.683	100 HRK
VPIK-R-A	VUPIK d.d.	1.422.127	400 HRK
ZABA-R-A	Zagrebačka banka d.d.	2.873.603	380 HRK
ZAPI-R-A	Zagrebačka pivovara d.d.	620.450	100 DEM
ZLJS-R-A	Željezara Split d.d.	113.216	1200 HRK
ZPKL-R-A	Zagrebačke pekarnice Klara d.d.	283.760	400 HRK
	Tržište javna dionička društva		
	Povlaštene dionice		
ADRS-P-A	ADRS GRUPA d.d.	678.410	100 HRK
CEBA-P-A	Centar banka d.d.	62.500	400 HRK
CRAL-P-A	Croatia Airlines d.d.	17.590	100 HRK
CRAL-P-A1	Croatia Airlines d.d.	6.762	100 HRK
CRAL-P-A2	Croatia Airlines d.d.	13.025	100 HRK
CRAL-P-A3	Croatia Airlines d.d.	7.356	100 HRK
CRAL-P-A4	Croatia Airlines d.d.	6.464	100 HRK
HCRC-P-A	Hoteli Croatia d.d.	402.500	100 HRK
IKBA-P-A	Istarska kreditna banka d.d.	1.513	1100 HRK
KABA-P-A	Karlovačka banka d.d.	10.824	100 HRK
KODT-P-A	Končar-Distributivni i specijalni transformatori d	30.714	300 HRK
KOSK-P-A	Končar Sklopna postrojenja d.d.	40.718	300 HRK
PLAG-P-A	Plava Laguna d.d.	105.000	1000 HRK
PUNT-P-A	POUNJE TRIKOTAŽA d.d.	60.000	100 HRK
SDBA-P-A	BANKA SPLITSKO-DALMATINSKA d.d.	86.680	100 HRK
SSNC-P-A1	Banka Sonic d.d.	18.200	500 HRK
ZABA-P-B	Zagrebačka banka d.d.	11.325	540 HRK

Simbol	Dionica	Broj izdanih	Nominala
	Usporedno tržište		
	Redovne dionice		
ADHT-R-A	Adriatic d.d.	337.480	200 HRK
AGLG-R-A	AGROLAGUNA d.d.	28.487	2500 HRK
BLVD-R-A	Belvedere d.d.	349.080	300 HRK
BRNK-R-A	Brionka d.d.	132.410	100 DEM
CHAG-R-A	CHROMOS AGRO d.d.	125.977	500 HRK
CRLI-R-A	Croatia Lloyd d.d.	145.076	800 HRK
DKST-R-A	DK «STOLARIJA» d.d.	5.484	500 DEM
FRMC-R-A	Farmacija d.d.	16.835	1200 HRK
GHAD-R-A	Grand Hotel Adriatic d.d.	170.800	100 DEM
GHPA-R-A	Grand Hotel Park d.d.	139.895	400 HRK
GKBA-R-A	Gospodarsko-kreditna banka d.d.	627.720	100 HRK
HARG-R-A	Hoteli Argentina d.d.	185.960	300 HRK
HBRL-R-A	Hoteli Brela d.d.	525.270	100 DEM
HIMR-R-A	Imperial d.d.	635.855	200 DEM
HMLN-R-A	Hoteli Mlini d.d.	780.364	100 HRK
HMLN-R-A	Hoteli Mlini d.d.	780.364	100 HRK
HPB-R-A	Hrvatska poštanska banka d.d.	531.618	1.100 HRK
HPRK-R-A	Hotel Park d.d.	3.000	3000 HRK
HRBC-R-A	Rabac, ugostiteljstvo i turizam d.d.	1.012.220	100 DEM
HSRE-R-A	Hoteli Srebreno d.d.	482.000	100 HRK
HSTS-R-A	Hotel Split d.d.	36.323	3100 HRK
IKOM-R-A	IKOM Industrija komunalne opreme i mjerila d.d.	78.142	100 DEM
IMES-R-A	Imes d.d.	53.276	100 DEM
INFS-R-A	INFOSISTEM d.d.	53.557	400 HRK
IPKK-R-A	IPK KANDIT d.d.	543.490	100 HRK
IPKT-R-A	IPK TVORNICA ULJA ČEPIN d.d.	564.694	100 HRK
ISAP-R-A	Istarska autocesta d.d.	7.137	300 HRK
ISAP-R-B	Istarska autocesta d.d.	4.080	400 HRK
ISAP-R-C	Istarska autocesta d.d.	120	5000 HRK
JLSA-R-A	Jelsa d.d.	1.057.758	100 HRK
JTMN-R-A	Jadran d.d. Tvornica metalnog namještaja	173.560	300 HRK
KIM-R-A	KIM MLJEKARA KARLOVAC d.d.	104.472	300 HRK
KMKA-R-A	Kemika d.d.	95.259	300 HRK
KODS-R-A	Kordun Slunj d.d.	106.427	100 HRK
KORF-R-A	DOM HOLDING d.d.	8.113.359	100 HRK
KRDN-R-A	Kordun d.d. Karlovac	256.320	100 DEM
KRNA-R-A	Korana d.d.	200.406	200 HRK
LOVI-R-A	Lovinčić d.d.	419.506	200 HRK
MLDN-R-A	Mladina d.d.	96.098	300 HRK
MCML-R-A	MACROMEL d.d.	150.000	10000 HRK
MLDN-R-A	Mladina d.d.	96.098	300 HRK
MRNR-R-A	Mornar d.d.	52.510	100 DEM
MSLK-R-A	Moslavka d.d.	191.732	200 HRK
NACE-R-A	Našicecement d.d.	644.329	400 HRK
PRFC-R-A	PROFICIO d.d.	3.912.908	100 HRK
PSBA-R-A	Primus banka d.d.	101.700	500 HRK
PZDL-R-A	Požeška dolina d.d.	120.339	100 DEM

Simbol	Dionica	Broj izdanih	Nominala
RIVP-R-A	Riviera Holding d.d.	3.653.517	300 HRK
RTKO-R-A	Riječka tvornica konopa d.d.	130.260	200 HRK
SLBA-R-A	Slavonska banka d.d.	284.941	1300 HRK
SLPF-R-A	Slavonski ZIF, d.d.	3.346.418	100 HRK
SLPG-R-A	Solana Pag d.d.	75.846	100 DEM
SNHO-R-A	SN Holding d.d.	3.377.441	-
SPTH-R-A	Svpetrvs hoteli d.d.	395.148	100 HRK
STBA-R-A	Splitska banka d.d.	3.634.783	100 HRK
SUNH-R-A	Sunčani Hvar d.d.	5.310.971	100 HRK
TRUM-R-A	Trgopromet Umag d.d.	214.072	100 HRK
VDMV-R-A	Vodomaterijal d.d.	41.084	100 HRK
VLBT-R-A	Velebit – ZIF, d.d.	3.406.550	100 HRK
VLHO-R-A	VALAMAR GRUPA d.d.	3.377.441	-
ZITP-R-A	Žitoproizvod d.d.	109.300	400 HRK
ZLAR-R-A	Zlatni rat d.d.	552.319	100 DEM
ZVZD-R-A	ZVIJEZDA d.d.	100.257	2000 HRK
	Usporedno tržište		
	Povlaštene dionice		
GKBA-P-A	Gospodarsko-kreditna banka d.d.	220.000	100 HRK
SPTH-P-A	Svpetrvs hoteli d.d.	45.952	100 HRK

5. Popis uvrštenih obveznica

Simbol	Izdatnik	Nominala	Broj obveznica	Kamata	Dospjeće
Službeno tržište					
AGKR-O-074A	AGROKOR d.d.	1 EUR	230.000.000	11,000%	3.4.2007
ATGR-O-074A	ATLANTIC GRUPA d.o.o.	1 EUR	15.000.000	5,750%	13.7.2007
BLSC-O-091	Belišće d.d.	1 EUR	8.000.000	5,500%	14.1.2009
BNAI-O-22CA	Bina Istra d.d.	1 EUR	210.000.000	8,000%	15.12.2022
FNOI-D-071A	Fond za naknadu oduzete imovine	5,11 EUR	666.929	\	1.1.2007
FNOI-D-077A	Fond za naknadu oduzete imovine	5,11 EUR	666.929	\	1.7.2007
FNOI-D-081A	Fond za naknadu oduzete imovine	5,11 EUR	666.929	\	1.1.2008
FNOI-D-087A	Fond za naknadu oduzete imovine	5,11 EUR	666.929	\	1.7.2008
FNOI-D-091A	Fond za naknadu oduzete imovine	5,11 EUR	666.929	\	1.1.2009
FNOI-D-097A	Fond za naknadu oduzete imovine	5,11 EUR	666.929	\	1.7.2009
FNOI-D-101A	Fond za naknadu oduzete imovine	5,11 EUR	666.929	\	1.1.2010
FNOI-D-107A	Fond za naknadu oduzete imovine	5,11 EUR	666.929	\	1.7.2010
FNOI-D-111A	Fond za naknadu oduzete imovine	5,11 EUR	666.929	\	1.1.2011
FNOI-D-117A	Fond za naknadu oduzete imovine	5,11 EUR	666.929	\	1.7.2011
FNOI-D-121A	Fond za naknadu oduzete imovine	5,11 EUR	666.929	\	1.1.2012
FNOI-D-127A	Fond za naknadu oduzete imovine	5,11 EUR	666.929	\	1.7.2012
FNOI-D-131A	Fond za naknadu oduzete imovine	5,11 EUR	666.929	\	1.1.2013
FNOI-D-137A	Fond za naknadu oduzete imovine	5,11 EUR	666.929	\	1.7.2013
FNOI-D-141A	Fond za naknadu oduzete imovine	5,11 EUR	666.929	\	1.1.2014

Simbol	Izdatnik	Nominala	Broj obveznica	Kamata	Dospjeće
FNOI-D-147A	Fond za naknadu oduzete imovine	5,11 EUR	666.929	\	1.7.2014
FNOI-D-151A	Fond za naknadu oduzete imovine	5,11 EUR	666.929	\	1.1.2015
FNOI-D-157A	Fond za naknadu oduzete imovine	5,11 EUR	666.929	\	1.7.2015
FNOI-D-161A	Fond za naknadu oduzete imovine	5,11 EUR	666.929	\	1.1.2016
FNOI-D-167A	Fond za naknadu oduzete imovine	5,11 EUR	666.929	\	1.7.2016
FNOI-D-171A	Fond za naknadu oduzete imovine	5,11 EUR	666.929	\	1.1.2017
FNOI-D-177A	Fond za naknadu oduzete imovine	5,11 EUR	666.929	\	1.7.2017
FNOI-D-181A	Fond za naknadu oduzete imovine	5,11 EUR	666.929	\	1.1.2018
FNOI-D-187A	Fond za naknadu oduzete imovine	5,11 EUR	666.929	\	1.7.2018
FNOI-D-191A	Fond za naknadu oduzete imovine	5,11 EUR	666.929	\	1.1.2019
FNOI-D-197A	Fond za naknadu oduzete imovine	5,11 EUR	666.929	\	1.7.2019
GDKC-O-116A	Grad Koprivnica	1 HRK	60.000.000	6,500%	29.6.2011
GDZD-O-119A	Grad Zadar	1 EUR	18.500.00	5,500%	1.9.2011
HBOR-O-112A	Hrvatska banka za obnovu i razvitak	1 EUR	300.000.000	4,875%	11.2.2011
HYBA-O-086A	Hypo Alpe-Adria Bank d.d.	1 HRK	150.000.000	6,500%	6.6.2008
NEXE-O-116A	NEXE GRUPA d.d.	1 HRK	750.000.000	5,500%	14.6.2011
PLVA-O-115A	PLIVA d.d.	1 EUR	75.000.000	5,750%	12.5.2011
PODR-O-072A	Podravka d.d.	1 EUR	160.903	5,000%	20.2.2007
PODR-O-115A	Podravka d.d.	1 HRK	375.000.000	5,125%	17.5.2011
RBA-O-112A	Raiffeisenbank Austria d.d.	1 HRK	600.000.000	4,125%	13.2.2011
RHMF-O-077A	Republika Hrvatska	1 EUR	400.000.000	3,875%	7.7.2007
RHMF-O-085A	Republika Hrvatska	1 HRK	1.000.000.000	6,125%	28.5.2008
RHMF-O-08CA	Republika Hrvatska	1 EUR	200.000.000	6,875%	14.12.2008
RHMF-O-103A	Republika Hrvatska	1 HRK	3.000.000.000	6,750%	8.3.2010
RHMF-O-125A	Republika Hrvatska	1 EUR	500.000.000	6,875%	23.5.2012
RHMF-O-142A	Republika Hrvatska	1 EUR	650.000.000	5,500%	10.2.2014
RHMF-O-157A	Republika Hrvatska	1 EUR	350.000.000	4,250%	14.7.2015
RHMF-O-15CA	Republika Hrvatska	1 HRK	5.500.000.000	5,250%	15.12.2015
RHMF-O-19BA	Republika Hrvatska	1 EUR	200.000.000	5,375%	29.11.2019

6. Popis uvrštenih prava

Simbol	Izdatnik	Nominala	Broj izdanih
RHMJ-A-A	Republika Hrvatska	1 HRK	400.000.000
RHMF-A-A	Republika Hrvatska	1 HRK	644.750.000

7. Popis uvrštenih komercijalnih zapisa

Simbol	Izdatnik	Nominala	Broj izdanih
Službeno tržište			
BLSC-M-715A	Belišće d.d.	1 HRK	10.000.000
ISTT-M-650A	Istraturist Umag d.d.	1 HRK	70.000.000
MDKA-M-645A	Medika d.d.	1 HRK	40.000.000
Redovno tržište			
ATPL-M-713A	Atlantska plovidba d.d.	1 HRK	40.000.000
DLKV-M-704A	Dalekovod d.d.	1 HRK	75.000.000
INGR-M-647A	Ingra d.d.	1 HRK	25.000.000
INGR-M-710A	Ingra d.d.	1 HRK	30.000.000
JDRA-M-628A	Jadranka d.d.	1 HRK	10.000.000
JDRA-M-638A	Jadranka d.d.	1 HRK	7.500.000
LURA-M-637A	Lura d.d.	1 HRK	45.000.000
LURA-M-645A	Lura d.d.	1 HRK	22.000.000
MGMA-M-707A	Magma	1 HRK	30.000.000
MSAN-M-718A	M SAN grupa d.o.o.	1 HRK	45.000.000
OPHR-M-702	Oktal Pharma d.o.o.	1 HRK	50.000.000
PBZC-M-716A	PBZ CARD d.o.o.	1 HRK	85.000.000

8. Metodološke opaske

- 1) Najviša cijena je najviša cijena postignuta u transakcijama predmetnom dionicom u promatranom razdoblju gledajući sve transakcije, a ne samo zadnje pojedinih dana.
- 2) Najniža cijena je najniža cijena postignuta u transakcijama predmetnom dionicom u promatranom razdoblju gledajući sve transakcije, a ne samo zadnje pojedinih dana.
- 3) Zadnja cijena je cijena postignuta u zadnjoj transakciji u promatranom razdoblju.
- 4) Tržišna kapitalizacija računa se kao umnožak zadnje cijene i broja izdanih dionica. Ukoliko se pojedinom dionicom nije trgovalo zadnjih mjesec dana prije kraja promatranog razdoblja, tržišna kapitalizacija za tu dionicu se prepolovljuje. Ukoliko se pojedinom dionicom nije trgovalo više od tri mjeseca prije kraja promatranog razdoblja, u tržišnu kapitalizaciju Burze ubraja se jedna četvrtina tržišne kapitalizacije za tu dionicu.
- 5) Prilikom računanja promjena cijena za usporedbu su korištene zadnje cijene u razdobljima koje se uspoređuje.
- 6) Prijavljene transakcije su prema odluci Zagrebačke burze o velikim transakcijama, transakcije državnim dugovnim vrijednosnim papirima koje su veće od 3.000.000,00 kuna.
- 7) Institucionalne transakcije su sukladno Zakonu o tržištu vrijednosnih papira čl.102, transakcije prijavljene Zagrebačkoj burzi od strane institucionalnih investitora.
- 8) Krivulje cijene crtane su na temelju zadnjih dnevnih cijena.
- 9) Dobit po dionici (*eng. earnings per share*) je omjer ukupne dobiti i broja redovnih dionica .
Odnos cijene i dobiti (*eng. price earnings ratio*) je omjer zadnje cijene i dobiti po dionici.
Dobit po dionici odnosi se na razdoblje 1.1.2005. do 31.12.2005.
Dividendni prinos (*eng. dividend yield*) je omjer isplaćene dividende po dionici i zadnje cijene.