



ZAGREBAČKA  
BURZA

Zagreb Stock Exchange

## Mjesečni izvještaj Lipanj 2017.

### **Blagi oporavak tržišta; predstavljen 'Progress'**

Ulagatelji su na Zagrebačkoj burzi tijekom lipnja bili nešto aktivniji, što je rezultiralo +2,3% većim prometom dionicama unutar knjige ponuda te +114,8% boljim blok-prometom dionicama. U konačnici je ukupni promet bio +25,4% veći nego mjesec ranije, a ukupni volumen +86,8%.

Indeksi su zabilježili blagi oporavak, porastavši od skromnih +0,1% (CROBEX) do solidnih +12% (CROBEXkonstrukt), a pozitivan pomak osjetio se i na tržišnoj kapitalizaciji dionica (+4,5%).

U lipnju su izvanredno revidirani indeksi CROBEX i CROBEXtr obzirom na uvrštenje dodatnog izdanja dionica društva Arena Hospitality Group d.d. u Redovito tržište.

Uz to, iz predmetnih indeksa isključene su dionice društva Viadukt d.d. zbog otvaranja predstečajnog postupka.

Početkom lipnja Zagrebačka burza u suradnji s Hrvatskom agencijom za nadzor financijskih usluga te Središnjim klirinškim depozitarnim društvom održala je 8. godišnju edukaciju za izdavatelje s Uređenog tržišta, koja je i ove godine okupila stotinjak predstavnika uvrštenih društava.

Sredinom mjeseca Hrvatska agencija za nadzor financijskih usluga odobrila je nova Pravila Burze, koja stupaju na snagu u srpnju, a kojima su izvršene izmjene koje se odnose na trgovinu na uređenom tržištu te članstvo, ponajprije zbog uvođenja novog trgovinskog sustava XETRA te zbog usklađenja s Uredbom o zlouporabi tržišta (MAR). Ujedno su izvršene izmjene i u Pravilima CE Enter tržišta te je odobren i novi Cjenik Burze.

Na kraju lipnja Zagrebačka burza predstavila je 'Progress' - novu trgovinsku platformu za mala i srednja poduzeća, putem koje će ona – umjesto dužničkog financiranja – svoj rast moći financirati dioničkim kapitalom. Projekt je podržala i gđa Martina Dalić, potpredsjednica Vlade Republike Hrvatske i ministrica gospodarstva, poduzetništva i obrta, te gđa Vedrana Jelušić Kašić, direktorica Europske banke za obnovu i razvoj za Hrvatsku, Sloveniju, Slovačku i Mađarsku, čiji je Technical Cooperation Fund financijski podržao razvoj Progressa. Početak rada platforme očekuje se početkom 2018. godine.

Zagreb, srpanj 2017. godine

Ovu publikaciju pripremila je i izdala Zagrebačka burza d.d., Zagreb, Ivana Lučića 2a/22 (dalje: Burza).

Publikacija ima za svrhu informiranje javnosti i ne može se ni na koji način smatrati ponudom ili pozivom na kupnju odnosno savjetom o trgovanju ili ulaganju u financijske instrumente niti mišljenjem o povoljnosti ili nepovoljnosti pribavljanja ili prodaje bilo kojeg financijskog instrumenta koji se u njoj navodi, te ista ne može služiti kao zamjena za vlastitu prosudbu i procjenu bilo kojeg korisnika ove publikacije.

Burza ne odgovara za štetu nastalu posljedično korištenju podataka iz ove publikacije.

Burza dozvoljava daljnje korištenje podataka iz ove publikacije uz obavezno navođenje izvora.

Copyright © 2017. Zagrebačka burza d.d.  
Zagreb  
Ivana Lučića 2a/22

Sva prava pridržana.

# Sadržaj:

|          |  |           |
|----------|--|-----------|
| <b>1</b> | <b>TRGOVINA.....</b>                               | <b>1</b>  |
| 1.1      | OPĆENITE KARAKTERISTIKE .....                      | 1         |
| 1.2      | DIONICE S NAJVEĆOM TRŽIŠNOM KAPITALIZACIJOM .....  | 3         |
| 1.3      | DIONICE S NAJVEĆIM PROMETOM .....                  | 4         |
| 1.4      | PROMET I TRŽIŠNA KAPITALIZACIJA PO SEKTORIMA ..... | 5         |
| 1.5      | PREGLED TRGOVINE DIONICAMA .....                   | 6         |
| 1.6      | BLOK PROMET DIONICAMA .....                        | 7         |
| 1.7      | PREGLED TRGOVINE OBVEZNICAMA .....                 | 8         |
| 1.8      | PREGLED OTC TRGOVINE .....                         | 8         |
| 1.9      | DIONICE S NAJVEĆIM PORASTOM CIJENE.....            | 9         |
| 1.10     | DIONICE S NAJVEĆIM PADOM CIJENE.....               | 9         |
| <b>2</b> | <b>ČLANOVI.....</b>                                | <b>10</b> |
| 2.1      | RANG LISTA ČLANOVA PREMA PROMETU DIONICA .....     | 10        |
| 2.2      | RANG LISTA ČLANOVA PREMA PROMETU OBVEZNICA.....    | 10        |
| 2.3      | RANG LISTA ČLANOVA PREMA UKUPNOM PROMETU .....     | 10        |
| 2.4      | POPIS DIONICA KOJE IMAJU ODRŽAVATELJA TRŽIŠTA..... | 11        |



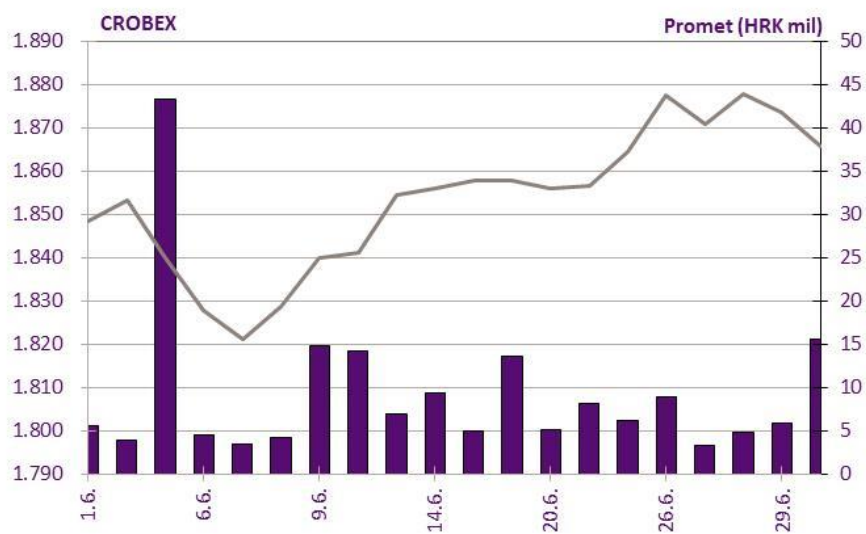
# 1 Trgovina

## 1.1 Općenite karakteristike

|                                     | Svibanj            | Lipanj             | % promjene   |
|-------------------------------------|--------------------|--------------------|--------------|
| <b>Promet unutar knjige ponuda</b>  |                    |                    |              |
| Dionice                             | 125.897.403        | 128.732.215        | 2,3%         |
| Obveznice                           | 13.696.123         | 4.926.089          | -64,0%       |
| Komercijalni zapisi                 | 0                  | 0                  | -            |
| Strukturirani proizvodi             | 0                  | 0                  | -            |
| Blok promet dionica                 | 25.329.750         | 54.412.835         | 114,8%       |
| Blok promet obveznica               | 0                  | 18.797.786         | -            |
| <b>Sveukupni promet</b>             | <b>164.923.276</b> | <b>206.868.924</b> | <b>25,4%</b> |
| <b>Volumen unutar knjige ponuda</b> |                    |                    |              |
| Dionice                             | 1.819.720          | 1.626.406          | -10,6%       |
| Obveznice                           | 11.205.259         | 5.596.366          | -50,1%       |
| Komercijalni zapisi                 | 0                  | 0                  | -            |
| Strukturirani proizvodi             | 0                  | 0                  | -            |
| Blok volumen dionica                | 43.350             | 2.123.787          | 4799,2%      |
| Blok volumen obveznica              | 0                  | 15.000.000         | -            |
| <b>Sveukupni volumen</b>            | <b>13.068.329</b>  | <b>24.346.559</b>  | <b>86,3%</b> |
| <b>OTC transakcije</b>              |                    |                    |              |
| Promet                              | 853.838.333        | 1.409.842.489      | 65,12%       |
| Volumen                             | 608.934.103        | 1.121.470.347      | 84,2%        |
| Broj transakcija                    | 132                | 244                | 84,8%        |
| CROBEX <sup>®</sup>                 | 1.864,17           | 1.865,57           | 0,1%         |
| CROBEX10 <sup>®</sup>               | 1.107,10           | 1.118,65           | 1,0%         |
| CROBEXplus <sup>®</sup>             | 1.132,32           | 1.134,97           | 0,2%         |
| CROBEXindustrija <sup>®</sup>       | 1.198,80           | 1.172,73           | -2,2%        |
| CROBEXkonstrukt <sup>®</sup>        | 800,61             | 897,82             | 12,1%        |
| CROBEXnutris <sup>®</sup>           | 489,55             | 480,60             | -1,8%        |
| CROBEXtr <sup>®</sup>               | 1.155,55           | 1.167,08           | 1,0%         |
| CROBEXtransport <sup>®</sup>        | 1.081,57           | 1.088,15           | 0,6%         |
| CROBEXturist <sup>®</sup>           | 3.635,76           | 3.725,21           | 2,5%         |
| CROBIS <sup>®</sup>                 | 108,69             | 109,79             | 1,0%         |
| CROBIstr <sup>®</sup>               | 159,80             | 162,01             | 1,4%         |
| Ukupni broj transakcija             | 9.191              | 8.586              | -6,6%        |
| Broj aktivnih vrijednosnih papira   | 115                | 119                | 3,5%         |
| Broj dana trgovanja                 | 22                 | 20                 | -9,1%        |

(Tržišna kapitalizacija u milijunima kuna)

|                                  | Svibanj           | Lipanj            | % promjene  |
|----------------------------------|-------------------|-------------------|-------------|
| <b>Tržišna kapitalizacija</b>    |                   |                   |             |
| Dionice                          | 136.082,50        | 142.166,92        | 4,5%        |
| Obveznice                        | 90.551,28         | 91.169,96         | 0,7%        |
| Strukturirani vrijednosni papiri | 0,00              | 0,00              | -           |
| <b>Ukupno</b>                    | <b>226.633,77</b> | <b>233.336,88</b> | <b>3,0%</b> |
| <b>Prosječni dnevni</b>          |                   |                   |             |
| Promet                           | 7.496.513         | 10.343.446        | 38,0%       |
| Volumen                          | 594.015           | 1.217.328         | 104,9%      |
| Broj transakcija                 | 418               | 429               | 2,6%        |



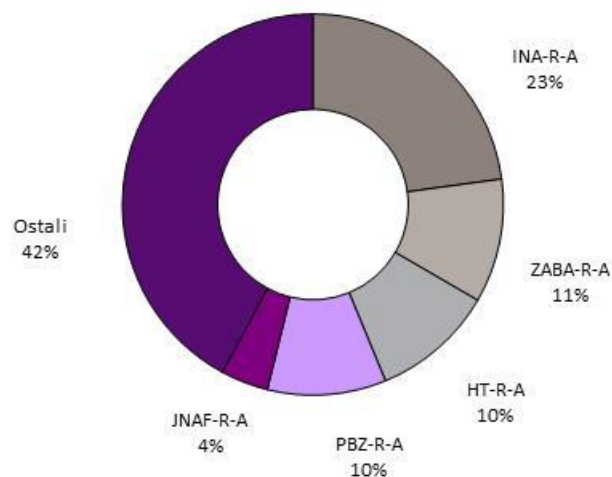
Slika 1: Kretanje indeksa CROBEX® i prometa dionicama



Slika 2: Kretanje obvezničkog indeksa CROBIS®

## 1.2 Dionice s najvećom tržišnom kapitalizacijom

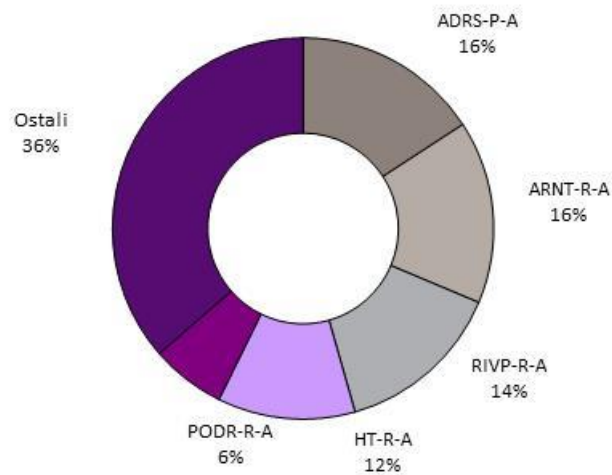
|    | Oznaka   | Izdavatelj            | Tržišna kapitalizacija (HRK mil) | Udjel (%)    | Kumulativ (%) |
|----|----------|-----------------------|----------------------------------|--------------|---------------|
| 1  | INA-R-A  | Ina d.d.              | 32.500,0                         | 22,9         | 22,9          |
| 2  | ZABA-R-A | Zagrebačka banka d.d. | 14.955,3                         | 10,5         | 33,4          |
| 3  | HT-R-A   | HT d.d.               | 14.794,0                         | 10,4         | 43,8          |
| 4  | PBZ-R-A  | PBZ d.d.              | 14.306,3                         | 10,1         | 53,8          |
| 5  | JNAF-R-A | Janaf d.d.            | 5.743,7                          | 4,0          | 57,9          |
| 6  | RIVP-R-A | VALAMAR RIVIERA d.d.  | 5.600,7                          | 3,9          | 61,8          |
| 7  | ADRS-R-A | Adris grupa d.d.      | 5.288,7                          | 3,7          | 65,5          |
| 8  | PLAG-R-A | Plava laguna d.d.     | 3.441,8                          | 2,4          | 68,0          |
| 9  | ADRS-P-A | Adris grupa d.d.      | 3.141,0                          | 2,2          | 70,2          |
| 10 | MAIS-R-A | Maistra d. d.         | 3.141,0                          | 2,2          | 72,4          |
|    |          | Ostali                | 39.254,4                         | 27,6         | 100,0         |
|    |          | <b>Ukupno</b>         | <b>142.166,9</b>                 | <b>100,0</b> |               |



Slika 3: Struktura tržišne kapitalizacije

### 1.3 Dionice s najvećim prometom

|    | Oznaka   | Izdavatelj                   | Promet (HRK)       | Udjel (%) | Kumulativ (%) |
|----|----------|------------------------------|--------------------|-----------|---------------|
| 1  | ADRS-P-A | Adris grupa d.d.             | 20.357.743         | 15,8      | 15,8          |
| 2  | ARNT-R-A | Arena Hospitality Group d.d. | 19.987.450         | 15,5      | 31,3          |
| 3  | RIVP-R-A | VALAMAR RIVIERA d.d.         | 18.357.597         | 14,3      | 45,6          |
| 4  | HT-R-A   | HT d.d.                      | 15.029.715         | 11,7      | 57,3          |
| 5  | PODR-R-A | Podravka d.d.                | 8.155.813          | 6,3       | 63,6          |
| 6  | INA-R-A  | Ina d.d.                     | 6.673.809          | 5,2       | 68,8          |
| 7  | ERNT-R-A | Ericsson Nikola Tesla d.d.   | 4.277.310          | 3,3       | 72,1          |
| 8  | ATGR-R-A | Atlantic Grupa d.d.          | 2.724.328          | 2,1       | 74,2          |
| 9  | DLKV-R-A | Dalekovod d.d.               | 2.539.179          | 2,0       | 76,2          |
| 10 | ZABA-R-A | Zagrebačka banka d.d.        | 2.509.078          | 1,9       | 78,2          |
|    |          | Ostali                       | 28.120.192         | 21,8      | 100,0         |
|    |          | <b>Ukupno</b>                | <b>128.732.215</b> |           |               |



Slika 4: Struktura prometa dionicama



## 1.4 Promet i tržišna kapitalizacija po sektorima

| Oznaka | Sektor   | Tržišna kapitalizacija (kn) | Promet (kn)        |
|--------|--|-----------------------------|--------------------|
| A      | Poljoprivreda, šumarstvo i ribarstvo   | 488.666.761                 | 33.714             |
| CA     | Proizvodnja prehrambenih proizvoda, pića i duhanskih proizvoda   | 8.442.700.347               | 11.893.737         |
| CB     | Proizvodnja tekstila, odjeće, kože i srodnih proizvoda   | 50.796.370                  | 51.015             |
| CC     | Proizvodnja proizvoda od drva i papira, tiskanje   | 221.455.572                 | 0                  |
| CD     | Proizvodnja koksa i rafiniranih naftnih proizvoda  | 32.500.000.000              | 6.673.809          |
| CE     | Proizvodnja kemikalija i kemijskih proizvoda   | 349.166.368                 | 200.061            |
| CF     | Proizvodnja osnovnih farmaceutskih proizvoda i farmaceutskih pripravaka  | 6.983.804                   | 1.425              |
| CG     | Proizvodnja proizvoda od gume i plastike te proizvodnja ostalih nemetalnih mineralnih proizvoda                    | 0                           | 0                  |
| CH     | Proizvodnja osnovnih metala i proizvodnja izrađenih metalnih proizvoda, osim strojeva i opreme                     | 78.380.816                  | 8.000              |
| CI     | Proizvodnja računala te elektroničkih i optičkih proizvoda   | 1.685.199.754               | 4.321.026          |
| CJ     | Proizvodnje električne opreme  | 2.325.942.006               | 2.890.064          |
| CK     | Proizvodnja strojeva i opreme d.n.   | 0                           | 0                  |
| CL     | Proizvodnja transportne opreme   | 1.011.229.182               | 1.481.669          |
| CM     | Ostala prerađivačka industrija, popravak i instaliranje strojeva i opreme  | 14.826.024                  | 5.697              |
| E      | Opskrba vodom; uklanjanje otpadnih voda, gospodarenje otpadom  | 0                           | 0                  |
| F      | Građevinarstvo   | 746.063.876                 | 3.755.308          |
| G      | Trgovina na veliko i na malo; popravak motornih vozila i motocikala  | 3.822.666.642               | 3.709.633          |
| H      | Prijevoz i skladištenje  | 9.498.284.578               | 4.952.140          |
| I      | Djelatnosti pružanja smještaja te pripreme i usluživanja hrane   | 21.881.593.172              | 43.886.621         |
| JA     | Izdavačke djelatnosti, filmska djelatnost i djelatnosti snimanja zvučnih zapisa te djelatnosti emitiranja programa | 26.244.936                  | 0                  |
| JB     | Telekomunikacije   | 14.972.577.364              | 16.542.400         |
| K      | Financijske djelatnosti i djelatnosti osiguranja   | 33.980.319.247              | 3.923.457          |
| L      | Poslovanje nekretninama  | 500.370.150                 | 533.975            |
| MA     | Pravne, računovodstvene, upravljačke, arhitektonske djelatnosti i inženjerstvo te tehničko ispitivanje i analiza   | 8.753.001.509               | 22.857.011         |
| MB     | Znanstveno istraživanje i razvoj   | 166.302.865                 | 946.836            |
| MC     | Ostale stručne, znanstvene i tehničke djelatnosti  | 0                           | 0                  |
| N      | Administrativne i pomoćne uslužne djelatnosti  | 0                           | 0                  |
| R      | Umjetnost, zabava i rekreacija   | 644.149.111                 | 64.617             |
|        | <b>UKUPNO</b>  | <b>142.166.920.451</b>      | <b>128.732.215</b> |

## 1.5 Pregled trgovine dionicama

(Cijene i promet u kunama, tržišna kapitalizacija u milijunima kuna)

|                         | Najviša   | Najniža   | Zadnja    | Datum zadnje | Promjena cijene (%) | Volumen | Promet     | Tržišna kapitalizacija |
|-------------------------|-----------|-----------|-----------|--------------|---------------------|---------|------------|------------------------|
| <b>Službeno tržište</b> |           |           |           |              |                     |         |            |                        |
| ADPL-R-A                | 171,00    | 165,01    | 165,73    | 30.6.2017    | -1,91               | 7.823   | 1.314.667  | 696,0                  |
| ARNT-R-A                | 499,99    | 445,50    | 471,50    | 30.6.2017    | -1,8                | 42.768  | 19.987.450 | 2.418,2                |
| ATGR-R-A                | 777,99    | 741,00    | 770,35    | 30.6.2017    | 0,44                | 3.583   | 2.724.328  | 2.568,6                |
| CROS-P-A                | 5.699,97  | 5.149,97  | 5.149,97  | 28.6.2017    | -14,88              | 9       | 50.062     | 45,1                   |
| CROS-R-A                | 5.500,00  | 5.303,00  | 5.451,00  | 28.6.2017    | 2,75                | 16      | 87.705     | 2.294,6                |
| DLKV-R-A                | 24,52     | 20,04     | 22,50     | 30.6.2017    | 8,17                | 111.747 | 2.539.179  | 556,2                  |
| HPB-R-A                 | 568,00    | 510,02    | 549,99    | 30.6.2017    | 1,85                | 254     | 139.116    | 1.113,5                |
| HT-R-A                  | 183,99    | 170,76    | 180,66    | 30.6.2017    | 5,03                | 85.089  | 15.029.715 | 14.794,0               |
| IGH-R-A                 | 323,00    | 213,00    | 270,98    | 30.6.2017    | 20,45               | 3.450   | 946.836    | 166,3                  |
| ILRA-R-A                | 1.325,00  | 1.325,00  | 1.325,00  | 5.6.2017     | 1,92                | 10      | 13.250     | 399,7                  |
| INA-R-A                 | 3.258,00  | 2.875,00  | 3.250,00  | 30.6.2017    | 13,04               | 2.090   | 6.673.809  | 32.500,0               |
| KOEI-R-A                | 768,00    | 724,00    | 730,02    | 30.6.2017    | -3,94               | 3.412   | 2.507.112  | 1.877,7                |
| LKPC-R-A                | 557,00    | 530,30    | 555,00    | 29.6.2017    | 0,91                | 890     | 489.146    | 234,7                  |
| LKRI-R-A                | 46,00     | 41,00     | 45,90     | 28.6.2017    | 12,67               | 4.138   | 178.370    | 618,8                  |
| MDKA-R-A                | 13.100,00 | 11.800,00 | 12.000,00 | 26.6.2017    | -9,09               | 45      | 554.404    | 362,3                  |
| MGMA-R-A                | 0,41      | 0,39      | 0,40      | 12.6.2017    | -2,44               | 5.098   | 2.024      | 1,9                    |
| OPTE-R-A                | 3,76      | 2,62      | 2,81      | 30.6.2017    | -21,07              | 453.669 | 1.512.685  | 178,6                  |
| PODR-R-A                | 332,01    | 302,01    | 324,15    | 30.6.2017    | -0,26               | 25.885  | 8.155.813  | 2.307,9                |
| PTKM-R-A                | 15,00     | 13,48     | 13,62     | 30.6.2017    | -8,59               | 4.041   | 57.135     | 175,3                  |
| RIVP-R-A                | 44,47     | 40,55     | 44,44     | 30.6.2017    | 6,32                | 428.968 | 18.357.597 | 5.600,7                |
| TPNG-R-A                | 71,90     | 63,00     | 70,10     | 30.6.2017    | 0,7                 | 3.136   | 213.609    | 612,2                  |
| ULPL-R-A                | 137,00    | 114,00    | 126,00    | 30.6.2017    | -8,36               | 6.943   | 883.483    | 73,1                   |
| ULJN-R-A                | 45,00     | 38,60     | 38,60     | 19.6.2017    | -21,19              | 460     | 18.095     | 129,6                  |
| VART-R-1                | 14,50     | 11,52     | 12,02     | 26.6.2017    | -17,10              | 3.962   | 50.980     | 26,7                   |
| VIRO-R-A                | 365,00    | 311,01    | 350,00    | 30.6.2017    | -1,96               | 2.932   | 999.332    | 485,3                  |
| ZB-R-A                  | 16,00     | 14,04     | 14,04     | 29.6.2017    | -13,87              | 11.744  | 184.800    | 65,1                   |
| <b>Redovito tržište</b> |           |           |           |              |                     |         |            |                        |
| 3MAJ-R-A                | 35,00     | 35,00     | 35,00     | 12.6.2017    | -30,00              | 3       | 105        | 51,2                   |
| ACI-R-A                 | 5.903,00  | 5.800,01  | 5.800,01  | 21.6.2017    | -1,76               | 11      | 64.617     | 644,1                  |
| ADRS-P-A                | 476,00    | 453,10    | 463,00    | 30.6.2017    | -1,49               | 43.821  | 20.357.743 | 3.141,0                |
| ADRS-R-A                | 580,50    | 526,40    | 550,00    | 29.6.2017    | -7,55               | 1.476   | 835.910    | 5.288,7                |
| AGMM-R-A                | 320,00    | 319,89    | 320,00    | 26.6.2017    | 6,67                | 81      | 25.919     | 12,0                   |
| AMDN-R-A                | 55,00     | 50,00     | 50,00     | 27.6.2017    | 0,00                | 135     | 7.250      | 38,3                   |
| ATLN-R-A                | 164,00    | 143,13    | 150,00    | 30.6.2017    | 3,4                 | 3.642   | 533.975    | 500,4                  |
| ATPL-R-A                | 420,00    | 375,00    | 395,01    | 30.6.2017    | 1,28                | 5.063   | 1.981.777  | 551,2                  |
| AUHR-R-A                | 760,00    | 667,10    | 680,19    | 29.6.2017    | 1,52                | 585     | 403.025    | 408,1                  |
| BD62-R-A                | 16,99     | 10,16     | 14,30     | 26.6.2017    | 4,46                | 1.130   | 16.173     | 10,8                   |
| BPBA-R-A                | 6,48      | 6,46      | 6,47      | 28.6.2017    | -0,15               | 38      | 246        | 11,6                   |
| CKML-R-A                | 6.300,00  | 6.151,00  | 6.200,00  | 27.6.2017    | -1,59               | 55      | 342.206    | 651,0                  |
| CRAL-R-A                | 140,00    | 140,00    | 140,00    | 28.6.2017    | 75,00               | 11      | 1.540      | 1.386,0                |
| DDJH-R-A                | 39,99     | 31,09     | 34,06     | 30.6.2017    | -7,7                | 24.617  | 862.807    | 258,7                  |
| ERNT-R-A                | 1.315,00  | 1.150,00  | 1.247,00  | 30.6.2017    | -4,81               | 3.386   | 4.277.310  | 1.660,6                |
| FMPS-R-A                | 12,02     | 12,00     | 12,00     | 27.6.2017    | 0,00                | 13.715  | 164.780    | 24,0                   |
| FNVC-R-A                | 42,10     | 24,00     | 24,00     | 16.6.2017    | -23,93              | 229     | 5.697      | 14,8                   |
| HBRL-R-A                | 24,98     | 14,50     | 24,00     | 30.6.2017    | 65,52               | 14.243  | 239.054    | 344,5                  |
| HDEL-R-A                | 44,00     | 30,67     | 38,00     | 21.6.2017    | 22,1                | 1.025   | 40.267     | 23,7                   |
| HHLD-R-A                | 3,48      | 3,00      | 3,47      | 30.6.2017    | 15,67               | 13.391  | 43.223     | 37,2                   |
| HIMR-R-A                | 815,00    | 815,00    | 815,00    | 1.6.2017     | 0,00                | 11      | 8.965      | 518,2                  |
| HMAM-R-A                | 300,00    | 300,00    | 300,00    | 7.6.2017     | 0,0                 | 348     | 104.400    | 335,8                  |
| HMDN-R-A                | 60,00     | 59,99     | 60,00     | 28.6.2017    | 3,45                | 399     | 23.938     | 23,6                   |
| HMST-R-A                | 300,00    | 275,01    | 280,00    | 28.6.2017    | -3,44               | 200     | 57.335     | 144,4                  |
| HPDG-R-A                | 14,01     | 12,01     | 14,01     | 30.6.2017    | -6,66               | 51      | 651        | 73,8                   |
| HTCP-R-A                | 315,00    | 275,00    | 315,00    | 26.6.2017    | 19,32               | 443     | 135.250    | 172,7                  |
| HTPK-R-A                | 72,96     | 65,25     | 69,00     | 30.6.2017    | -0,72               | 2.755   | 182.397    | 170,4                  |
| HUPZ-R-A                | 2.975,00  | 2.650,00  | 2.850,02  | 30.6.2017    | 5,56                | 468     | 1.319.133  | 1.231,2                |
| HZLA-R-A                | 159,99    | 130,00    | 159,99    | 26.6.2017    | 10,34               | 311     | 42.935     | 116,1                  |
| IKBA-R-A                | 1.140,00  | 1.050,03  | 1.080,00  | 30.6.2017    | -5,26               | 160     | 174.136    | 159,8                  |

|          | Najviša  | Najniža  | Zadnja   | Datum zadnje | Promjena cijene (%) | Volumen | Promet    | Tržišna kapitalizacija |
|----------|----------|----------|----------|--------------|---------------------|---------|-----------|------------------------|
| IMZV-R-A | 50,00    | 31,00    | 31,00    | 19.6.2017    | -47,46              | 33      | 1.425     | 7,0                    |
| INGR-R-A | 5,07     | 4,32     | 4,76     | 30.6.2017    | 3,70                | 167.727 | 800.552   | 64,5                   |
| IPKK-R-A | 114,20   | 94,10    | 94,10    | 29.6.2017    | -18,16              | 819     | 85.366    | 67,3                   |
| JDGT-R-A | 1.052,33 | 1.000,03 | 1.015,04 | 30.6.2017    | 0,00                | 521     | 534.137   | 112,5                  |
| JDOS-R-A | 3.361,00 | 3.361,00 | 3.361,00 | 6.6.2017     | -3,97               | 7       | 23.527    | 420,1                  |
| JDPL-R-A | 33,79    | 24,00    | 27,03    | 29.6.2017    | -8,59               | 5.829   | 164.083   | 44,2                   |
| JNAF-R-A | 5.749,99 | 5.700,00 | 5.700,00 | 29.6.2017    | 0,00                | 63      | 359.150   | 5.743,7                |
| KABA-R-A | 6,00     | 5,51     | 6,00     | 14.6.2017    | 0,00                | 121     | 711       | 8,0                    |
| KODT-P-A | 1.485,04 | 1.420,00 | 1.420,00 | 27.6.2017    | -5,33               | 146     | 215.189   | 87,2                   |
| KODT-R-A | 1.648,00 | 1.500,00 | 1.648,00 | 29.6.2017    | 2,30                | 111     | 167.763   | 320,0                  |
| KOES-R-A | 550,00   | 550,00   | 550,00   | 16.6.2017    | 0,00                | 1.833   | 1.008.150 | 71,7                   |
| KRAS-R-A | 503,00   | 470,00   | 470,00   | 30.6.2017    | -6,00               | 2.387   | 1.164.829 | 645,6                  |
| KTJV-R-A | 34,10    | 30,00    | 30,00    | 30.6.2017    | 6,50                | 259     | 7.795     | 171,8                  |
| LPLH-R-A | 190,00   | 170,61   | 184,00   | 29.6.2017    | -2,18               | 799     | 146.844   | 121,9                  |
| LRHC-R-A | 1.800,00 | 1.649,00 | 1.700,00 | 29.6.2017    | 6,32                | 255     | 445.355   | 514,5                  |
| LRH-R-A  | 3.899,99 | 3.602,03 | 3.790,00 | 28.6.2017    | 1,20                | 124     | 463.559   | 1.147,0                |
| LURA-R-A | 437,00   | 380,00   | 437,00   | 27.6.2017    | 0,00                | 52      | 21.654    | 1.311,0                |
| MAIS-R-A | 299,10   | 277,01   | 287,00   | 29.6.2017    | -1,03               | 2.776   | 799.673   | 3.141,0                |
| MIV-R-A  | 4.000,00 | 4.000,00 | 4.000,00 | 30.6.2017    | 11,1                | 2       | 8.000     | 60,1                   |
| OLVD-R-A | 106,00   | 106,00   | 106,00   | 2.6.2017     | 5,28                | 14      | 1.484     | 49,7                   |
| PBZ-R-A  | 772,00   | 750,00   | 750,01   | 30.6.2017    | -2,60               | 453     | 341.662   | 14.306,27              |
| PIKR-R-A | 75,50    | 68,06    | 75,00    | 30.6.2017    | 0,0                 | 704     | 52.749    | 15,2                   |
| PLAG-R-A | 6.300,00 | 6.100,05 | 6.300,00 | 30.6.2017    | 3,11                | 136     | 841.383   | 3.441,8                |
| PLCH-R-A | 119,00   | 119,00   | 119,00   | 30.6.2017    | -0,83               | 78      | 9.282     | 15,1                   |
| PLJK-R-A | 7,50     | 4,58     | 4,58     | 30.6.2017    | -38,93              | 4.131   | 25.852    | 4,8                    |
| PUNT-R-A | 1,00     | 1,00     | 1,00     | 9.6.2017     | 0,00                | 35      | 35        | 1,3                    |
| QRNE-R-A | 8,50     | 8,19     | 8,19     | 21.6.2017    | 2,38                | 2.500   | 20.909    | 18,5                   |
| RIZO-R-A | 69,99    | 62,59    | 65,83    | 30.6.2017    | -5,96               | 660     | 43.716    | 24,6                   |
| SAPN-R-A | 265,00   | 230,00   | 264,00   | 30.6.2017    | 7,76                | 564     | 142.925   | 173,9                  |
| SLPF-R-A | 52,98    | 47,09    | 48,02    | 30.6.2017    | -9,40               | 3.935   | 189.617   | 160,7                  |
| SLRS-R-A | 1.050,00 | 950,00   | 1.000,00 | 26.6.2017    | 5,26                | 60      | 59.166    | 617,7                  |
| SNBA-R-A | 37,01    | 25,01    | 31,13    | 30.6.2017    | -22,23              | 1.089   | 36.108    | 28,6                   |
| THNK-R-A | 650,00   | 510,00   | 576,01   | 28.6.2017    | 14,1                | 417     | 244.449   | 109                    |
| TRFM-R-A | 100,00   | 100,00   | 100,00   | 7.6.2017     | -33,33              | 10      | 1.000     | 3,6                    |
| TUHO-R-A | 3.050,00 | 3.000,00 | 3.000,00 | 30.6.2017    | -3,23               | 247     | 743.889   | 1.100,3                |
| VDKT-R-A | 145,00   | 80,00    | 120,59   | 29.6.2017    | 45,32               | 7.646   | 931.414   | 55,1                   |
| VLEN-R-B | 8,80     | 7,06     | 8,00     | 28.6.2017    | 5,12                | 19.132  | 148.801   | 134,5                  |
| ZABA-R-A | 47,93    | 44,51    | 46,70    | 30.6.2017    | 0,24                | 55.512  | 2.509.078 | 14.955,3               |
| ZVCV-R-A | 50,00    | 21,00    | 44,00    | 29.6.2017    | 99,91               | 1.254   | 47.465    | 13,5                   |

## 1.6 Blok promet dionicama

(cijene i promet u kunama)

|                         | Najviša | Najniža | Volumen          | Promet            |
|-------------------------|---------|---------|------------------|-------------------|
| <b>Službeno tržište</b> |         |         |                  |                   |
| RIVP-R-A                | 42,00   | 42,00   | 75.000           | 3.150.000         |
| <b>Redovito tržište</b> |         |         |                  |                   |
| ADRS-P-A                | 471,00  | 471,00  | 19.386           | 9.130.806         |
| AGMM-R-A                | 361,00  | 361,00  | 8.676            | 3.132.036         |
| HPDG-R-A                | 19,30   | 19,30   | 2.020.725        | 38.999.993        |
| <b>Ukupno</b>           |         |         | <b>2.123.787</b> | <b>54.412.835</b> |

## 1.7 Pregled trgovine obveznicama

(Sve cijene u % nominalne, promet u kunama)

|                                      | Najviša | Najniža | Zadnja | Datum zadnje | Volumen           | Promet            |
|--------------------------------------|---------|---------|--------|--------------|-------------------|-------------------|
| <b>Trgovina unutar knjige ponuda</b> |         |         |        |              |                   |                   |
| <b>Blok</b>                          |         |         |        |              |                   |                   |
| RHMF-O-247E                          | 120,7   | 120,7   | 120,7  | 42912        | 500.000           | 4.473.886         |
| RHMF-O-282A                          | 98,8    | 98,77   | 98,77  | 42914        | 14.500.000        | 14.323.900        |
| <b>Ukupno blok</b>                   |         |         |        |              | <b>15.000.000</b> | <b>18.797.786</b> |
| <b>Redovni</b>                       |         |         |        |              |                   |                   |
| FNOI-D-177A                          | 99,92   | 99,92   | 99,92  | 16.6.2017    | 2.979             | 22.043            |
| FNOI-D-181A                          | 98,43   | 98,43   | 98,43  | 16.6.2017    | 2.979             | 21.714            |
| FNOI-D-187A                          | 96,51   | 96,51   | 96,51  | 16.6.2017    | 2.979             | 21.290            |
| FNOI-D-191A                          | 94,17   | 94,17   | 94,17  | 16.6.2017    | 2.979             | 20.774            |
| FNOI-D-197A                          | 91,46   | 91,46   | 91,46  | 16.6.2017    | 2.979             | 20.176            |
| LNGU-O-31AE                          | 20,00   | 20,00   | 20,00  | 12.6.2017    | 6.628             | 9.828             |
| OPTE-O-142A                          | 85,00   | 71,00   | 85,00  | 29.6.2017    | 2.621.877         | 586.556           |
| RHMF-O-19BA                          | 109,90  | 109,90  | 109,90 | 5.6.2017     | 100.000           | 814.462           |
| RHMF-O-203A                          | 114,70  | 114,55  | 114,70 | 20.6.2017    | 992.965           | 1.138.181         |
| RHMF-O-203E                          | 114,00  | 114,00  | 114,00 | 26.6.2017    | 60.000            | 507.065           |
| RHMF-O-282A                          | 98,00   | 98,00   | 98,00  | 2.6.2017     | 1.800.000         | 1.764.000         |
| <b>Ukupno redovni</b>                |         |         |        |              | <b>5.596.366</b>  | <b>4.926.089</b>  |
| <b>Sveukupno</b>                     |         |         |        |              | <b>20.596.366</b> | <b>23.723.875</b> |

## 1.8 Pregled OTC trgovine

(cijene su izražene u % nominalne, a promet u kunama)

|                         | Najviša  | Najniža  | Zadnja   | Datum zadnje | Volumen              | Promet               |
|-------------------------|----------|----------|----------|--------------|----------------------|----------------------|
| <b>Dionice</b>          |          |          |          |              |                      |                      |
| AGMM-R-A                | 365,00   | 365,00   | 365,00   | 5.6.2017     | 1.750                | 638.750              |
| BRIN-R-A                | 25,00    | 25,00    | 25,00    | 7.6.2017     | 5.159                | 128.975              |
| FMPS-R-A                | 12,02    | 12,00    | 12,00    | 26.6.2017    | 22.773               | 273.338              |
| HTPK-R-A                | 69,50    | 69,50    | 69,50    | 13.6.2017    | 18.000               | 1.251.000            |
| HUPZ-R-A                | 2.700,00 | 2.700,00 | 2.700,00 | 5.6.2017     | 100                  | 270.000              |
| KBZ-R-A                 | 154,00   | 154,00   | 154,00   | 29.6.2017    | 35.720               | 5.500.880            |
| SUKC-R-A                | 148,10   | 148,10   | 148,10   | 9.6.2017     | 710.890              | 105.282.809          |
| <b>Ukupno Dionice</b>   |          |          |          |              | <b>794.392</b>       | <b>113.345.752</b>   |
| <b>Obveznice</b>        |          |          |          |              |                      |                      |
| HP-O-19BA               | 105,60   | 105,50   | 105,60   | 30.6.2017    | 3.000.000            | 3.166.000            |
| RHMF-O-17BA             | 102,72   | 102,37   | 102,38   | 29.6.2017    | 185.790.000          | 190.541.218          |
| RHMF-O-187A             | 105,15   | 104,95   | 105,15   | 27.6.2017    | 303.725.955          | 318.993.857          |
| RHMF-O-19BA             | 110,60   | 109,80   | 110,42   | 29.6.2017    | 2.700.000            | 22.026.732           |
| RHMF-O-203A             | 114,70   | 114,10   | 114,70   | 20.6.2017    | 1.200.000            | 1.371.600            |
| RHMF-O-203E             | 114,50   | 113,95   | 114,20   | 30.6.2017    | 8.110.000            | 68.591.423           |
| RHMF-O-217A             | 103,80   | 102,60   | 103,20   | 30.6.2017    | 80.640.000           | 83.433.400           |
| RHMF-O-222A             | 101,40   | 100,70   | 101,40   | 21.6.2017    | 32.860.000           | 33.212.985           |
| RHMF-O-227E             | 122,50   | 122,20   | 122,20   | 8.6.2017     | 2.000.000            | 18.143.766           |
| RHMF-O-247E             | 120,90   | 120,42   | 120,82   | 26.6.2017    | 3.210.000            | 28.712.852           |
| RHMF-O-257A             | 113,30   | 113,05   | 113,10   | 30.6.2017    | 124.500.000          | 140.908.500          |
| RHMF-O-26CA             | 112,20   | 110,10   | 112,15   | 21.6.2017    | 152.000.000          | 169.785.500          |
| RHMF-O-282A             | 98,90    | 97,50    | 98,63    | 30.6.2017    | 208.940.000          | 205.338.905          |
| RIBA-O-17BA             | 102,30   | 102,20   | 102,30   | 2.6.2017     | 12.000.000           | 12.270.000           |
| <b>Ukupno Obveznice</b> |          |          |          |              | <b>1.120.675.955</b> | <b>1.296.496.737</b> |
| <b>Ukupno</b>           |          |          |          |              | <b>1.121.470.347</b> | <b>1.409.842.489</b> |

## 1.9 Dionice s najvećim porastom cijene

| Oznaka   | Izdavatelj                     | Svibanj 2017. |           | Lipanj 2017. |           | % promjene |
|----------|--------------------------------|---------------|-----------|--------------|-----------|------------|
|          |                                | Cijena        | Datum     | Cijena       | Datum     |            |
| ZVCV-R-A | Zvečevo d.d.                   | 22,01         | 25.5.2017 | 44,00        | 29.6.2017 | 99,91      |
| CRAL-R-A | Croatia airlines d.d.          | 80,00         | 29.5.2017 | 140,00       | 28.6.2017 | 75,00      |
| HBRL-R-A | Hoteli Brela d.d.              | 14,50         | 26.5.2017 | 24,00        | 30.6.2017 | 65,52      |
| VDKT-R-A | Viadukt d.d.                   | 82,98         | 31.5.2017 | 120,59       | 29.6.2017 | 45,32      |
| HDEL-R-A | Hidroelektra niskogradnja d.d. | 31,13         | 15.5.2017 | 38,00        | 21.6.2017 | 22,07      |
| IGH-R-A  | Institut IGH d.d.              | 224,97        | 31.5.2017 | 270,98       | 30.6.2017 | 20,45      |
| HTCP-R-A | Hoteli Tučepi, d.d.            | 264,00        | 15.5.2017 | 315,00       | 26.6.2017 | 19,32      |
| HHLD-R-A | Hoteli Haludovo Malinska d.d.  | 3,00          | 31.5.2017 | 3,47         | 30.6.2017 | 15,67      |
| THNK-R-A | Tehnika d.d.                   | 505,00        | 31.5.2017 | 576,01       | 28.6.2017 | 14,06      |
| INA-R-A  | Ina d.d.                       | 2.875,00      | 31.5.2017 | 3.250,00     | 30.6.2017 | 13,04      |
| LKRI-R-A | Luka Rijeka d.d.               | 40,74         | 29.5.2017 | 45,90        | 28.6.2017 | 12,67      |
| MIV-R-A  | MIV d.d.                       | 3.600,00      | 3.5.2017  | 4.000,00     | 30.6.2017 | 11,11      |
| HZLA-R-A | Hoteli Zlatni rat d.d.         | 145,00        | 26.5.2017 | 159,99       | 26.6.2017 | 10,34      |
| DLKV-R-A | Dalekovod d.d.                 | 20,80         | 31.5.2017 | 22,50        | 30.6.2017 | 8,17       |

## 1.10 Dionice s najvećim padom cijene

| Oznaka   | Izdavatelj                   | Svibanj 2017. |           | Lipanj 2017. |           | % promjene |
|----------|------------------------------|---------------|-----------|--------------|-----------|------------|
|          |                              | Cijena        | Datum     | Cijena       | Datum     |            |
| IMZV-R-A | Imunološki zavod d.d.        | 59,00         | 15.5.2017 | 31,00        | 19.6.2017 | -47,46     |
| PLJK-R-A | Puljanka d.d.                | 7,50          | 31.5.2017 | 4,58         | 30.6.2017 | -38,93     |
| TRFM-R-A | Terra firma d. d.            | 150,00        | 30.5.2017 | 100,00       | 7.6.2017  | -33,33     |
| 3MAJ-R-A | 3. MAJ Brodogradilište d. d. | 50,00         | 13.4.2017 | 35,00        | 12.6.2017 | -30,00     |
| FNVC-R-A | Finvest Corp d. d.           | 31,55         | 19.4.2017 | 24,00        | 16.6.2017 | -23,93     |
| SNBA-R-A | Slatinska banka d.d.         | 40,03         | 22.5.2017 | 31,13        | 30.6.2017 | -22,23     |
| ULJN-R-A | ULJANIK, d. d.               | 48,98         | 25.4.2017 | 38,60        | 19.6.2017 | -21,19     |
| OPTE-R-A | OT-OPTIMA TELEKOM d.d.       | 3,56          | 31.5.2017 | 2,81         | 30.6.2017 | -21,07     |
| IPKK-R-A | Termes grupa d.d.            | 114,98        | 30.5.2017 | 94,10        | 29.6.2017 | -18,16     |
| VART-R-1 | Varteks d. d.                | 14,50         | 31.5.2017 | 12,02        | 26.6.2017 | -17,10     |
| CROS-P-A | Croatia osiguranje d.d.      | 6.050,00      | 25.5.2017 | 5.149,97     | 28.6.2017 | -14,88     |
| ZB-R-A   | Zagrebačka burza d.d.        | 16,30         | 29.5.2017 | 14,04        | 29.6.2017 | -13,87     |
| SLPF-R-A | SZAIF d.d.                   | 53,00         | 31.5.2017 | 48,02        | 30.6.2017 | -9,40      |
| MDKA-R-A | Medika d.d.                  | 13.200,00     | 30.5.2017 | 12.000,00    | 26.6.2017 | -9,09      |

## 2 Članovi

### 2.1 Rang lista članova prema prometu dionica

| Rang | Član                                   | Promet dionica (HRK) | Udjel (%) |
|------|--|----------------------|-----------|
| 1    | Interkapital vrijednosni papiri d.o.o. | 101.917.400          | 27,28     |
| 2    | Zagrebačka banka d.d.                  | 97.293.201           | 26,04     |
| 3    | Fima vrijednosnice d.o.o.              | 41.776.079           | 11,18     |
| 4    | HITA vrijednosnice d.d.                | 35.092.821           | 9,39      |
| 5    | Privredna banka Zagreb d.d.            | 28.389.946           | 7,60      |
| 6    | Agram brokeri d.d.                     | 24.780.336           | 6,63      |
| 7    | Erste&Steiermarkische Bank d.d.        | 17.640.532           | 4,72      |
| 8    | Raiffeisenbank Austria d.d.            | 5.157.138            | 1,38      |
| 9    | ADDIKO BANK d.d.                       | 3.958.778            | 1,06      |
| 10   | Splitska banka d.d.                    | 3.627.918            | 0,97      |

### 2.2 Rang lista članova prema prometu obveznica

| Rang | Član                                   | Promet obveznica (HRK) | Udjel (%) |
|------|--|------------------------|-----------|
| 1    | Interkapital vrijednosni papiri d.o.o. | 38.151.079             | 80,41     |
| 2    | Erste&Steiermarkische Bank d.d.        | 4.482.933              | 9,45      |
| 3    | ADDIKO BANK d.d.                       | 2.742.156              | 5,78      |
| 4    | Credos d.o.o.                          | 814.462                | 1,72      |
| 5    | Agram brokeri d.d.                     | 582.591                | 1,23      |
| 6    | OTP banka d.d.                         | 572.750                | 1,21      |
| 7    | Croatia banka d.d.                     | 40.951                 | 0,09      |
| 8    | Privredna banka Zagreb d.d.            | 35.328                 | 0,07      |
| 9    | Splitska banka d.d.                    | 25.500                 | 0,05      |

### 2.3 Rang lista članova prema ukupnom prometu

| Rang | Član                                   | Ukupni promet (HRK) | Udjel (%) |
|------|--|---------------------|-----------|
| 1    | Interkapital vrijednosni papiri d.o.o. | 140.068.478         | 33,27     |
| 2    | Zagrebačka banka d.d.                  | 97.293.201          | 23,11     |
| 3    | Fima vrijednosnice d.o.o.              | 41.776.079          | 9,92      |
| 4    | HITA vrijednosnice d.d.                | 35.092.821          | 8,34      |
| 5    | Privredna banka Zagreb d.d.            | 28.425.273          | 6,75      |
| 6    | Agram brokeri d.d.                     | 25.362.927          | 6,02      |
| 7    | Erste&Steiermarkische Bank d.d.        | 22.123.465          | 5,25      |
| 8    | ADDIKO BANK d.d.                       | 6.700.935           | 1,59      |
| 9    | Raiffeisenbank Austria d.d.            | 5.157.138           | 1,22      |
| 10   | Splitska banka d.d.                    | 3.653.418           | 0,87      |

## 2.4 Popis dionica koje imaju održavatelja tržišta

| R.br. | Dionica  | Izdavatelj                      | Održavatelji tržišta                   |
|-------|----------|---------------------------------|--|
| 1     | ADPL-R-A | AD Plastik d.d.                 | Interkapital vrijednosni papiri d.o.o. |
| 2     | ATGR-R-A | Atlantic Grupa d.d.             | ZABA d.d.                              |
| 3     | ATGR-R-A | Atlantic Grupa d.d.             | Interkapital vrijednosni papiri d.o.o. |
| 4     | HT-R-A   | HT d.d.                         | Interkapital vrijednosni papiri d.o.o. |
| 5     | KOEI-R-A | Končar - Elektroindustrija d.d. | Interkapital vrijednosni papiri d.o.o. |
| 6     | PODR-R-A | Podravka d.d.                   | Interkapital vrijednosni papiri d.o.o. |
| 7     | PODR-R-A | Podravka d.d.                   | ZABA d.d.                              |
| 8     | RIVP-R-A | VALAMAR RIVIERA d.d.            | ZABA d.d.                              |
| 9     | RIVP-R-A | VALAMAR RIVIERA d.d.            | Interkapital vrijednosni papiri d.o.o. |
| 10    | TPNG-R-A | TANKERSKA NEXT GENERATION d.d.  | ZABA d.d.                              |
| 11    | ULPL-R-A | Uljanik Plovidba d.d.           | RBA d.d.                               |