



ZAGREBAČKA
BURZA

Zagreb Stock Exchange

Mjesečni izvještaj studeni 2016.

Rast indeksa i ukupnog prometa

Promet dionicama unutar knjige ponuda u studenom bio je -5% manji nego mjesec ranije, no izuzetno velik blok-promet donio je rast ukupnog prometa od čak +90%. Tržišna kapitalizacija dionica bila je gotovo +3% viša nego u listopadu.

Indeksi su većinom rasli: CROBEX i CROBEX10 oko +2%, a najveći porast ostvario je CROBEXtransport, +6,8%.

U studenom su redovno revidirani obveznički indeksi CROBIS i CROBIstr te CROBEXplus i sektorski indeksi, iz kojih su izašle dionice Excelsa nekretnina d.d. i Sunčanog Hvara d.d., dok su ušle dionice Brodogradilišta Viktor Lenac d.d.

Zbog skupštinske odluke dioničara Sunčanog Hvara d.d. o povlačenju dionica s uređenog tržišta, izvanredno su revidirani i indeksi CROBEX i CROBEXtr.

Zagreb, prosinac 2016. godine

Ovu publikaciju pripremila je i izdala Zagrebačka burza d.d., Zagreb, Ivana Lučića 2a/22 (dalje: Burza).

Publikacija ima za svrhu informiranje javnosti i ne može se ni na koji način smatrati ponudom ili pozivom na kupnju odnosno savjetom o trgovanju ili ulaganju u financijske instrumente niti mišljenjem o povoljnosti ili nepovoljnosti pribavljanja ili prodaje bilo kojeg financijskog instrumenta koji se u njoj navodi, te ista ne može služiti kao zamjena za vlastitu prosudbu i procjenu bilo kojeg korisnika ove publikacije.

Burza ne odgovara za štetu nastalu posljedično korištenju podataka iz ove publikacije.

Burza dozvoljava daljnje korištenje podataka iz ove publikacije uz obavezno navođenje izvora.

Copyright © 2016. Zagrebačka burza d.d.
Zagreb
Ivana Lučića 2a/22

Sva prava pridržana.

Sadržaj:

1	TRGOVINA.....	1
1.1	OPĆENITE KARAKTERISTIKE	1
1.2	DIONICE S NAJVEĆOM TRŽIŠNOM KAPITALIZACIJOM	3
1.3	DIONICE S NAJVEĆIM PROMETOM	4
1.4	PROMET I TRŽIŠNA KAPITALIZACIJA PO SEKTORIMA	5
1.5	PREGLED TRGOVINE DIONICAMA	6
1.6	BLOK PROMET DIONICAMA	8
1.7	PREGLED TRGOVINE OBVEZNICAMA	8
1.8	PREGLED OTC TRGOVINE	8
1.9	DIONICE S NAJVEĆIM PORASTOM CIJENE.....	9
1.10	DIONICE S NAJVEĆIM PADOM CIJENE.....	9
2	ČLANOVI.....	10
2.1	RANG LISTA ČLANOVA PREMA PROMETU DIONICA	10
2.2	RANG LISTA ČLANOVA PREMA PROMETU OBVEZNICA.....	10
2.3	RANG LISTA ČLANOVA PREMA UKUPNOM PROMETU	10
2.4	POPIS DIONICA KOJE IMAJU ODRŽAVATELJA TRŽIŠTA.....	11

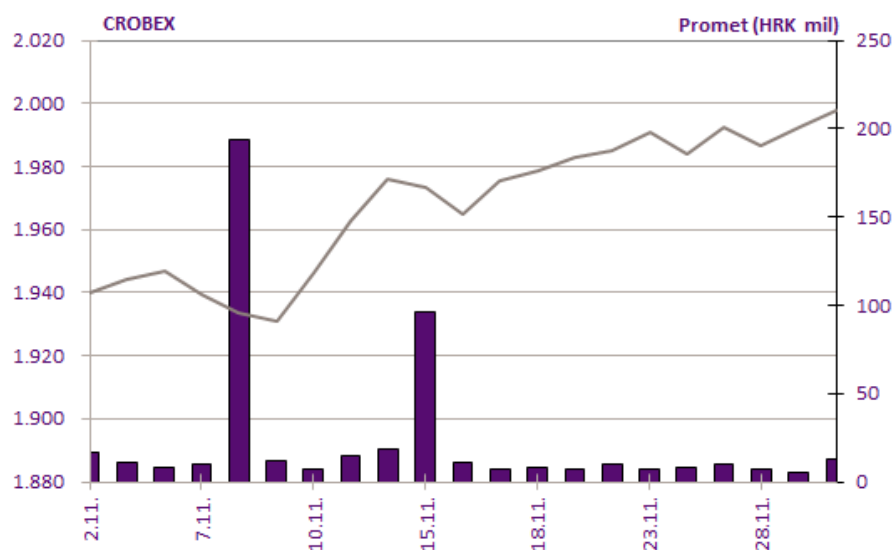
1 Trgovina

1.1 Općenite karakteristike

	Listopad	Studen	% promjene
Promet unutar knjige ponuda			
Dionice	208.795.698	184.785.632	-11,5%
Obveznice	34.936.756	46.180.158	32,2%
Komercijalni zapisi	0	0	-
Strukturirani proizvodi	0	0	-
Blok promet dionica	11.286.125	284.004.740	2416,4%
Blok promet obveznica	15.969.600	0	-
Sveukupni promet	270.988.179	514.970.530	90,0%
Volumen unutar knjige ponuda			
Dionice	3.421.279	2.723.074	-20,4%
Obveznice	22.293.518	26.624.681	19,4%
Komercijalni zapisi	0	0	-
Strukturirani proizvodi	0	0	-
Blok volumen dionica	17.695	576.422	3157,5%
Blok volumen obveznica	15.180.000	0	-
Sveukupni volumen	40.912.492	29.924.177	-26,9%
OTC transakcije			
Promet	1.830.810.324	4.062.244.247	121,88%
Volumen	1.158.814.624	3.218.415.497	177,7%
Broj transakcija	161	242	50,3%
CROBEX [®]	1.958,94	1.997,81	2,0%
CROBEX10 [®]	1.134,33	1.157,97	2,1%
CROBEXplus [®]	1.156,12	1.180,53	2,1%
CROBEXindustrija [®]	1.195,70	1.188,21	-0,6%
CROBEXkonstrukt [®]	507,23	497,52	-1,9%
CROBEXnutris [®]	852,98	884,61	3,7%
CROBEXtr [®]	1.200,88	1.224,71	2,0%
CROBEXtransport [®]	1.038,69	1.109,60	6,8%
CROBEXturist [®]	3.110,05	3.154,14	1,4%
CROBIS [®]	110,03	109,06	-0,9%
CROBIstr [®]	157,58	156,79	-0,5%
Ukupni broj transakcija	14.531	13.304	-8,4%
Broj aktivnih vrijednosnih papira	127	127	0,0%
Broj dana trgovanja	21	21	0,0%

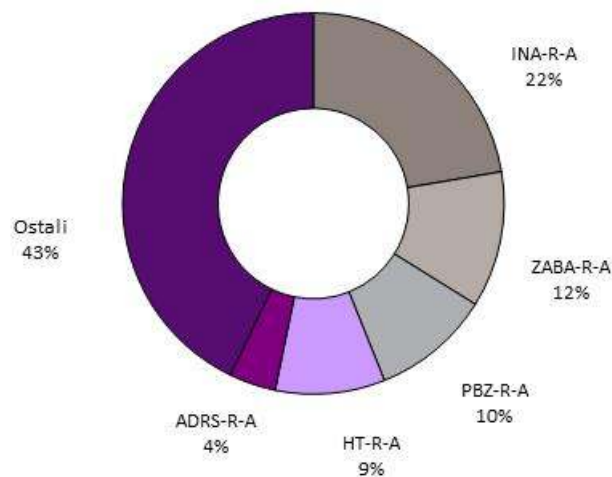
(Tržišna kapitalizacija u milijunima kuna)

	Listopad	Studeni	% promjene
Tržišna kapitalizacija			
Dionice	141.419,58	145.539,67	2,9%
Obveznice	89.682,98	89.247,51	-0,5%
Strukturirani vrijednosni papiri	0,00	0,00	-
Ukupno	231.102,55	234.787,18	1,6%
Prosječni dnevni			
Promet	12.904.199	24.522.406	90,0%
Volumen	1.948.214	1.424.961	-26,9%
Broj transakcija	692	634	-8,4%

Slika 1: Kretanje indeksa CROBEX[®] i prometa dionicamaSlika 2: Kretanje obvezničkog indeksa CROBIS[®]

1.2 Dionice s najvećom tržišnom kapitalizacijom

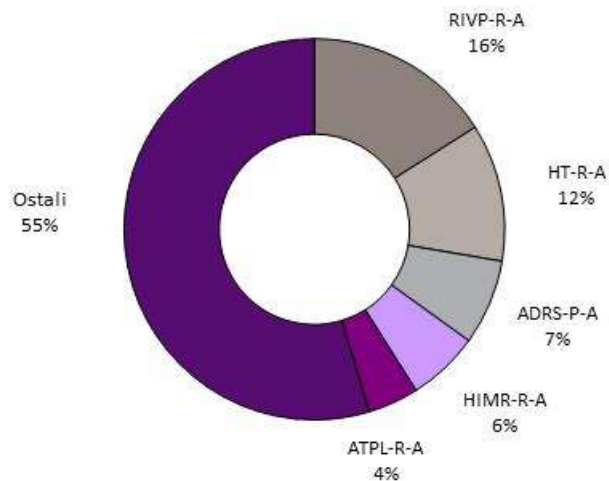
	Oznaka	Izdavatelj	Tržišna kapitalizacija (HRK mil)	Udjel (%)	Kumulativ (%)
1	INA-R-A	Ina d.d.	32.500,0	22,3	22,3
2	ZABA-R-A	Zagrebačka banka d.d.	16.777,5	11,5	33,9
3	PBZ-R-A	PBZ d.d.	14.649,4	10,1	43,9
4	HT-R-A	HT d.d.	13.536,2	9,3	53,2
5	ADRS-R-A	Adris grupa d.d.	5.769,4	4,0	57,2
6	JNAF-R-A	Janaf d.d.	5.136,0	3,5	60,7
7	RIVP-R-A	VALAMAR RIVIERA d.d.	4.379,5	3,0	63,7
8	LEDO-R-A	Ledo d.d.	3.437,4	2,4	66,1
9	ADRS-P-A	Adris grupa d.d.	3.136,3	2,2	68,2
10	JMNC-R-A	Jamnica d.d.	3.053,4	2,1	70,3
		Ostali	43.164,6	29,7	100,0
		Ukupno	145.539,7	100,0	



Slika 3: Struktura tržišne kapitalizacije

1.3 Dionice s najvećim prometom

	Oznaka	Izdavatelj	Promet (HRK)	Udjel (%)	Kumulativ (%)
1	RIVP-R-A	VALAMAR RIVIERA d.d.	29.570.013	16,0	16,0
2	HT-R-A	HT d.d.	21.592.146	11,7	27,7
3	ADRS-P-A	Adris grupa d.d.	13.403.684	7,3	34,9
4	HIMR-R-A	Imperial d.d.	11.242.989	6,1	41,0
5	ATPL-R-A	Atlantska plovidba d.d.	7.977.157	4,3	45,3
6	JMNC-R-A	Jamnica d.d.	7.585.978	4,1	49,4
7	ATGR-R-A	Atlantic Grupa d.d.	7.481.472	4,0	53,5
8	PODR-R-A	Podravka d.d.	7.124.234	3,9	57,4
9	LEDO-R-A	Ledo d.d.	5.420.087	2,9	60,3
10	ERNT-R-A	Ericsson Nikola Tesla d.d.	5.218.700	2,8	63,1
		Ostali	68.169.172	36,9	100,0
		Ukupno	184.785.632		



Slika 4: Struktura prometa dionicama

1.4 Promet i tržišna kapitalizacija po sektorima

Oznaka	Sektor	Tržišna kapitalizacija (kn)	Promet (kn)
A	Poljoprivreda, šumarstvo i ribarstvo	740.332.596	2.156.126
CA	Proizvodnja prehrambenih proizvoda, pića i duhanskih proizvoda	13.295.818.847	27.032.571
CB	Proizvodnja tekstila, odjeće, kože i srodnih proizvoda	60.807.167	200.117
CC	Proizvodnja proizvoda od drva i papira, tiskanje	250.977.280	0
CD	Proizvodnja koksa i rafiniranih naftnih proizvoda	32.500.000.000	856.851
CE	Proizvodnja kemikalija i kemijskih proizvoda	501.955.485	1.260.786
CF	Proizvodnja osnovnih farmaceutskih proizvoda i farmaceutskih pripravaka	13.291.756	22.623
CG	Proizvodnja proizvoda od gume i plastike te proizvodnja ostalih nemetalnih mineralnih proizvoda	0	0
CH	Proizvodnja osnovnih metala i proizvodnja izrađenih metalnih proizvoda, osim strojeva i opreme	75.616.017	17.847
CI	Proizvodnja računala te elektroničkih i optičkih proizvoda	1.548.189.961	5.609.436
CJ	Proizvodnje električne opreme	2.183.004.401	4.303.639
CK	Proizvodnja strojeva i opreme d.n.	0	0
CL	Proizvodnja transportne opreme	916.603.278	4.046.234
CM	Ostala prerađivačka industrija, popravak i instaliranje strojeva i opreme	19.212.056	653
E	Opskrba vodom; uklanjanje otpadnih voda, gospodarenje otpadom	0	0
F	Građevinarstvo	594.413.194	3.145.449
G	Trgovina na veliko i na malo; popravak motornih vozila i motocikala	4.545.273.908	11.949.725
H	Prijevoz i skladištenje	9.009.527.142	17.008.124
I	Djelatnosti pružanja smještaja te pripreme i usluživanja hrane	18.116.159.814	52.944.396
JA	Izdavačke djelatnosti, filmska djelatnost i djelatnosti snimanja zvučnih zapisa te djelatnosti emitiranja programa	28.357.685	0
JB	Telekomunikacije	13.703.329.241	22.831.467
K	Financijske djelatnosti i djelatnosti osiguranja	36.825.059.332	8.985.244
L	Poslovanje nekretninama	480.355.344	261.184
MA	Pravne, računovodstvene, upravljačke, arhitektonske djelatnosti i inženjerstvo te tehničko ispitivanje i analiza	9.323.900.751	20.740.487
MB	Znanstveno istraživanje i razvoj	115.358.881	1.095.577
MC	Ostale stručne, znanstvene i tehničke djelatnosti	0	0
N	Administrativne i pomoćne uslužne djelatnosti	0	0
R	Umjetnost, zabava i rekreacija	692.125.920	317.095
	UKUPNO	145.539.670.056	184.785.632

1.5 Pregled trgovine dionicama

(Cijene i promet u kunama, tržišna kapitalizacija u milijunima kuna)

	Najviša	Najniža	Zadnja	Datum zadnje	Promjena cijene (%)	Volumen	Promet	Tržišna kapitalizacija
Službeno tržište								
ADPL-R-A	139,97	135,40	138,15	30.11.2016	0,47	24.850	3.426.162	580,2
ARNT-R-A	434,92	398,76	432,00	30.11.2016	2,10	3.163	1.331.343	942,8
ATGR-R-A	894,00	853,00	885,20	30.11.2016	1,98	8.523	7.481.472	2.951,5
CROS-P-A	6.000,00	6.000,00	6.000,00	10.11.2016	0,00	3	18.000	52,5
CROS-R-A	5.800,00	5.800,00	5.800,00	2.11.2016	0,00	1	5.800	2.441,5
DLKV-R-A	14,99	13,41	13,71	30.11.2016	-7,36	72.122	1.021.086	338,9
HPB-R-A	799,00	690,00	796,99	30.11.2016	13,52	1.464	1.078.837	1.613,6
HT-R-A	166,79	159,00	165,30	30.11.2016	1,41	132.297	21.592.146	13.536,2
IGH-R-A	209,27	94,00	187,97	30.11.2016	87,97	7.303	1.095.577	115,4
ILRA-R-A	1.375,00	1.301,10	1.375,00	14.11.2016	6,59	31	40.484	414,8
INA-R-A	3.250,00	3.110,00	3.250,00	30.11.2016	2,88	269	856.851	32.500,0
KOEI-R-A	693,00	658,00	685,00	30.11.2016	0,74	5.943	4.049.039	1.761,9
LEDO-R-A	11.487,00	10.950,02	10.950,02	30.11.2016	-3,69	488	5.420.087	3.437,4
LKPC-R-A	577,00	539,99	560,00	30.11.2016	0,54	1.530	841.997	236,9
LKRI-R-A	49,89	44,01	48,50	30.11.2016	2,02	27.015	1.286.691	653,8
MDKA-R-A	17.500,00	16.201,00	16.201,00	30.11.2016	-5,25	151	2.498.238	489,17
MGMA-R-A	0,45	0,31	0,39	25.11.2016	-4,88	77.257	28.841	1,9
OPTE-R-A	2,73	2,26	2,63	30.11.2016	1,54	481.852	1.239.321	167,2
PODR-R-A	394,99	361,12	387,00	30.11.2016	5,96	18.975	7.124.234	2.755,4
PTKM-R-A	19,27	16,07	18,26	30.11.2016	1,39	44.057	769.040	235,0
RIVP-R-A	35,00	30,36	34,75	30.11.2016	7,32	897.094	29.570.013	4.379,5
TPNG-R-A	75,99	72,00	72,00	30.11.2016	-7,40	8.433	622.046	628,8
ULPL-R-A	202,95	125,81	169,99	30.11.2016	27,62	20.445	3.485.104	98,6
ULJN-R-A	26,00	26,00	26,00	17.11.2016	4,00	145	3.770	87,3
VART-R-1	16,90	15,20	16,11	29.11.2016	-4,11	12.401	198.202	35,8
VIRO-R-A	400,00	330,00	397,90	30.11.2016	12,98	1.016	372.392	551,8
ZB-R-A	17,39	15,00	16,12	30.11.2016	-2,48	85.579	1.357.456	74,7
Redovito tržište								
ACI-R-A	6.232,00	6.103,33	6.232,00	30.11.2016	-4,12	51	317.095	692,1
ADRS-P-A	463,91	442,02	462,30	30.11.2016	2,28	29.583	13.403.684	3.136,3
ADRS-R-A	599,99	573,27	599,99	30.11.2016	2,56	7.176	4.235.518	5.769,4
ATLN-R-A	144,00	137,01	144,00	30.11.2016	-0,62	1.860	261.184	480,4
ATPL-R-A	377,85	293,56	335,00	30.11.2016	11,67	23.456	7.977.157	467,5
AUHR-R-A	850,00	775,00	850,00	28.11.2016	1,20	2.002	1.640.905	510,0
BD62-R-A	33,00	28,21	31,30	30.11.2016	4,33	12.548	397.664	23,5
BLJE-R-A	25,71	23,01	25,00	30.11.2016	4,17	50.164	1.233.069	205,4
BPBA-R-A	7,99	7,99	7,99	24.11.2016	9,60	5	40	14,3
BRIN-R-A	25,05	23,02	25,05	30.11.2016	-10,47	702	17.581	12,7
BRNK-R-A	95,01	95,01	95,01	4.11.2016	5,57	4	380	12,6
CHAG-R-A	225,00	222,00	222,00	24.11.2016	-1,33	131	29.397	24,1
CKML-R-A	6.575,00	6.000,10	6.400,00	25.11.2016	-4,37	65	418.298	672,0
CRAL-R-A	150,00	150,00	150,00	23.11.2016	25,00	30	4.500	1.485,0
DDJH-R-A	50,96	45,09	47,55	30.11.2016	-4,61	55.704	2.634.699	361,2
ERNT-R-A	1.152,90	1.066,90	1.139,01	30.11.2016	-1,21	4.645	5.218.700	1.516,8
FNVC-R-A	31,10	31,10	31,10	11.11.2016	3,67	21	653	19,2
HBRL-R-A	14,97	13,20	13,90	29.11.2016	-1,70	6.171	85.755	199,5
HDEL-R-A	39,75	20,68	37,17	30.11.2016	61,68	20.083	636.420	23,2
HHLD-R-A	3,48	2,75	3,02	30.11.2016	-10,91	52.636	165.403	32,4
HIMR-R-A	812,00	800,03	812,00	28.11.2016	1,41	13.904	11.242.989	516,3
HJDR-R-A	250,00	250,00	250,00	18.11.2016	13,38	30	7.500	26,8
HMAM-R-A	285,00	280,30	280,30	24.11.2016	-4,98	291	82.310	313,8
HMDN-R-A	82,00	66,99	82,00	30.11.2016	0,00	422	32.963	32,3
HMST-R-A	274,00	262,00	266,00	30.11.2016	-0,38	1.411	375.149	137,2
HPDG-R-A	20,03	12,51	17,02	30.11.2016	-15,24	1.733	26.900	44,5
HTCP-R-A	250,00	250,00	250,00	3.11.2016	6,38	10	2.500	137,1
HTPK-R-A	69,00	61,52	68,00	30.11.2016	0,00	5.017	327.991	167,9
HTPO-R-A	74,99	71,00	72,00	30.11.2016	2,84	1.320	94.979	34,3
HUPZ-R-A	2.640,00	2.485,00	2.541,01	30.11.2016	-4,11	568	1.445.768	1.097,7
HZLA-R-A	148,95	95,00	135,00	29.11.2016	35,00	663	86.816	97,9

	Najviša	Najniža	Zadnja	Datum zadnje	Promjena cijene (%)	Volumen	Promet	Tržišna kapitalizacija
HZVG-R-A	20,01	20,01	20,01	14.11.2016	0,00	30	600	6,1
IKBA-R-A	1.050,10	1.000,00	1.050,10	17.11.2016	8,26	184	191.811	152,2
IMZV-R-A	69,00	55,00	59,00	18.11.2016	-9,23	353	22.623	13,3
INGR-R-A	2,95	2,58	2,81	30.11.2016	3,31	172.341	466.587	38,1
IPKK-R-A	113,99	90,50	103,95	29.11.2016	-5,67	1.308	130.673	74,3
JDGT-R-A	1.021,00	942,51	1.021,00	30.11.2016	3,13	588	580.643	113,2
JDOS-R-A	3.699,00	3.300,00	3.470,00	29.11.2016	4,10	147	503.314	433,8
JDPL-R-A	51,98	33,31	35,02	30.11.2016	16,73	38.523	1.646.981	57,3
JDTC-R-A	32,55	32,55	32,55	11.11.2016	8,50	1	33	4,6
JMNC-R-A	139.800,00	127.501,00	137.999,00	30.11.2016	3,76	56	7.585.978	3.053,4
JNAF-R-A	5.100,00	4.921,01	5.097,00	30.11.2016	-1,03	77	385.277	5.136,0
KABA-R-A	8,95	7,41	7,50	29.11.2016	-16,57	2.386	18.305	10,0
KODT-P-A	1.380,00	1.360,10	1.367,00	30.11.2016	-5,72	45	61.572	84,0
KODT-R-A	1.525,00	1.451,00	1.525,00	30.11.2016	-1,55	130	193.028	296,1
KOES-R-A	550,00	550,00	550,00	17.11.2016	-3,00	20	11.000	71,7
KOKA-R-A	200,00	200,00	200,00	7.11.2016	0,00	163	32.600	180,6
KRAS-R-A	540,00	523,01	536,00	30.11.2016	1,13	3.691	1.957.618	736,3
KTJV-R-A	32,01	22,00	32,01	30.11.2016	45,50	5.505	132.299	183,3
LPLH-R-A	211,01	199,00	200,00	28.11.2016	-5,21	878	177.727	132,5
LRHC-R-A	1.249,99	964,00	1.020,00	28.11.2016	2,00	2.137	2.152.200	308,7
LRH-R-A	3.996,59	3.550,00	3.550,00	29.11.2016	-11,23	532	1.930.650	1.074,4
LURA-R-A	330,00	329,99	329,99	28.11.2016	0,00	232	76.558	990,0
MAIS-R-A	254,89	234,00	240,12	28.11.2016	-3,95	3.273	798.785	2.628,0
MIV-R-A	3.811,00	3.207,01	3.811,00	22.11.2016	-4,99	5	17.847	57,2
OLVD-R-A	739,99	739,99	739,99	4.11.2016	5,71	2	1.480	346,9
PBZ-R-A	768,00	700,00	768,00	30.11.2016	5,17	921	673.215	14.649,4
PDBA-R-A	250,00	201,06	201,06	8.11.2016	-19,58	308	76.608	134,5
PIKR-R-A	95,00	85,01	95,00	25.11.2016	13,10	644	57.863	19,2
PIVK-R-A	270,00	249,03	270,00	24.11.2016	8,43	192	50.792	85,7
PLAG-R-A	5.500,00	5.233,00	5.400,00	30.11.2016	0,43	177	945.105	2.950,1
PLJK-R-A	21,89	8,51	11,00	30.11.2016	-47,37	2.956	40.319	11,6
PUNT-R-A	1,69	1,00	1,00	14.11.2016	0,00	1.879	1.883	1,3
QUNE-R-A	6,99	6,99	6,99	30.11.2016	-12,84	1.740	12.163	15,8
RIZO-R-A	86,90	76,07	83,99	30.11.2016	-0,60	4.729	390.736	31,4
SAPN-R-A	368,99	324,00	368,76	30.11.2016	13,46	1.343	462.349	242,9
SLPF-R-A	70,00	66,50	67,00	30.11.2016	-4,29	3.639	247.995	224,2
SLRS-R-A	800,00	736,00	800,00	30.11.2016	1,46	276	210.461	494,2
SNBA-R-A	48,58	45,08	47,99	28.11.2016	7,70	838	38.394	44,1
SUNH-R-A	24,01	23,50	24,00	30.11.2016	0,00	41.893	1.002.966	466,1
THNK-R-A	489,98	400,12	470,00	30.11.2016	11,90	1.723	773.709	89,0
TISK-R-A	150,00	140,01	150,00	24.11.2016	5,6	198	29.288	358,0
TKPR-R-A	312,01	260,00	280,00	28.11.2016	-10,4	587	176.770	22,9
TRFM-R-A	100,00	100,00	100,00	10.11.2016	0,0	83	8.300	3,6
TUHO-R-A	2.850,00	2.800,00	2.850,00	30.11.2016	2,9	348	983.287	1.045,3
VDKT-R-A	314,99	290,00	309,97	30.11.2016	-6,1	2.371	714.234	141,6
VLEN-R-B	7,50	7,00	7,08	30.11.2016	-4,2	85.947	616.302	119,0
VPIK-R-A	53,43	41,10	51,80	30.11.2016	10,4	15.128	707.366	77,9
ZABA-R-A	52,49	45,25	52,39	30.11.2016	4,8	96.339	4.737.426	16.777,5
ZTNJ-R-A	258,00	240,00	258,00	30.11.2016	12,2	219	53.891	53,1
ZVCV-R-A	95,00	86,05	95,00	30.11.2016	0,0	360	32.454	29,2
ZVZD-R-A	4.700,01	3.810,00	4.700,00	30.11.2016	22,6	816	3.447.373	471,2

1.6 Blok promet dionicama

(cijene i promet u kunama)

	Najviša	Najniža	Volumen	Promet
Službeno tržište				
HT-R-A	166,00	166,00	12.970	2.153.020
PODR-R-A	360,00	360,00	517.852	186.426.720
Redovito tržište				
ADRS-R-A	600,00	595,00	21.700	12.970.000
LRH-R-A	3.450,00	3.450,00	23.900	82.455.000
Ukupno:			576.422	284.004.740

1.7 Pregled trgovine obveznicama

(Sve cijene u % nominalne, promet u kunama)

	Najviša	Najniža	Zadnja	Datum zadnje	Volumen	Promet
Trgovina unutar knjige ponuda						
FNOI-D-171A	99,70	99,64	99,70	16.11.2016	2.570	19.229
FNOI-D-177A	98,19	98,13	98,19	16.11.2016	2.570	18.938
FNOI-D-181A	96,21	96,14	96,21	16.11.2016	2.570	18.556
FNOI-D-187A	93,86	93,77	93,85	16.11.2016	2.570	18.100
FNOI-D-191A	91,09	91,01	91,09	16.11.2016	2.570	17.567
FNOI-D-197A	88,01	87,93	88,01	16.11.2016	2.570	16.973
OPTE-O-142A	65,00	65,00	65,00	30.11.2016	200.000	39.000
RHMF-O-187A	106,95	106,40	106,40	25.11.2016	5.423.259	5.797.848
RHMF-O-203E	117,90	116,90	116,90	29.11.2016	60.000	529.102
RHMF-O-217A	103,90	103,90	103,90	8.11.2016	3.250.000	3.376.750
RHMF-O-227E	121,35	120,00	121,35	30.11.2016	1.576.000	14.382.141
RHMF-O-247E	119,50	119,50	119,50	17.11.2016	500.000	4.486.204
RHMF-O-257A	113,00	112,00	112,00	22.11.2016	6.000.000	6.756.000
RHMF-O-26CA	111,90	111,25	111,25	22.11.2016	9.600.000	10.703.750
Ukupno redovni					26.624.681	46.180.158
SVEUKUPNO					26.624.681	46.180.158

1.8 Pregled OTC trgovine

(cijene su izražene u % nominalne, a promet u kunama)

	Najviša	Najniža	Zadnja	Datum zadnje	Volumen	Promet
Dionice						
HT-R-A	162,00	162,00	162,00	17.11.2016	5	810
Ukupno dionice					5	810
Obveznice						
OPTE-O-142A	70,00	70,00	70,00	3.11.2016	2.050.000	430.500
RHMF-O-172A	101,00	100,79	100,79	30.11.2016	2.412.306	2.434.471
RHMF-O-17BA	105,64	105,16	105,50	29.11.2016	1.651.193.840	1.738.800.083
RHMF-O-187A	106,95	106,50	106,55	29.11.2016	343.510.800	366.500.536
RHMF-O-19BA	113,35	112,40	112,60	28.11.2016	13.243.000	112.133.021
RHMF-O-203E	118,30	116,20	116,80	30.11.2016	48.785.000	428.807.342
RHMF-O-217A	104,15	102,60	102,85	30.11.2016	475.980.000	490.732.950
RHMF-O-227E	122,70	120,55	120,60	24.11.2016	4.550.000	41.704.259
RHMF-O-247E	122,15	118,10	118,50	24.11.2016	17.125.000	156.234.125
RHMF-O-257A	113,10	110,55	111,00	28.11.2016	181.632.517	203.096.540
RHMF-O-26CA	111,95	109,25	110,75	29.11.2016	364.715.000	404.697.090
ZGHO-O-237A	103,90	102,93	103,50	24.11.2016	113.218.029	116.672.520
Ukupno obveznice					3.218.415.492	4.062.243.437
Sveukupno					3.218.415.497	4.062.244.247

1.9 Dionice s najvećim porastom cijene

Oznaka	Izdavatelj	Listopad 2016.		Studeni 2016.		% promjene
		Cijena	Datum	Cijena	Datum	
IGH-R-A	Institut IGH d.d.	100,00	31.10.2016	187,97	30.11.2016	87,97
HDEL-R-A	Hidroelektra niskogradnja d.d.	22,99	31.10.2016	37,17	30.11.2016	61,68
KTJV-R-A	Kutjevo d.d.	22,00	28.10.2016	32,01	30.11.2016	45,50
HZLA-R-A	Hoteli Zlatni rat d.d.	100,00	25.10.2016	135,00	29.11.2016	35,00
ULPL-R-A	Uljanik Plovidba d.d.	133,20	31.10.2016	169,99	30.11.2016	27,62
ZVZD-R-A	Zvijezda d.d.	3.833,00	31.10.2016	4.700,00	30.11.2016	22,62
JDPL-R-A	Jadroplov d.d.	30,00	31.10.2016	35,02	30.11.2016	16,73
HPB-R-A	HPB d.d.	702,10	31.10.2016	796,99	30.11.2016	13,52
SAPN-R-A	Saponia d.d.	325,00	31.10.2016	368,76	30.11.2016	13,46
HJDR-R-A	Hoteli Jadran d.d.	220,50	24.10.2016	250,00	18.11.2016	13,38
PIKR-R-A	PIK d. d.	84,00	31.10.2016	95,00	25.11.2016	13,10
VIRO-R-A	VIRO TVORNICA ŠEĆERA d.d.	352,20	31.10.2016	397,90	30.11.2016	12,98
ZTNJ-R-A	Žitnjak d.d.	230,00	26.10.2016	258,00	30.11.2016	12,17
THNK-R-A	Tehnika d.d.	420,00	28.10.2016	470,00	30.11.2016	11,90

1.10 Dionice s najvećim padom cijene

Oznaka	Izdavatelj	Listopad 2016.		Studeni 2016.		% promjene
		Cijena	Datum	Cijena	Datum	
PLJK-R-A	Puljanka d.d.	20,90	31.10.2016	11,00	30.11.2016	-47,37
PDBA-R-A	Podravska banka d.d.	250,00	2.11.2016	201,06	8.11.2016	-19,58
KABA-R-A	Karlovačka banka d.d.	8,99	12.10.2016	7,50	29.11.2016	-16,57
HPDG-R-A	MEDORA HOTELI I LJETOVALIŠTA d.d.	20,08	24.10.2016	17,02	30.11.2016	-15,24
QUNE-R-A	Quaestus nekretnine d.d. u likvidaciji	8,02	24.10.2016	6,99	30.11.2016	-12,84
LRH-R-A	Liburnia Riviera Hoteli d.d.	3.999,00	27.10.2016	3.550,00	29.11.2016	-11,23
HHLD-R-A	Hoteli Haludovo Malinska d.d.	3,39	31.10.2016	3,02	30.11.2016	-10,91
BRIN-R-A	ZAIF Breza d.d.	27,98	6.10.2016	25,05	30.11.2016	-10,47
TKPR-R-A	Tekstilpromet d.d.	312,35	31.10.2016	280,00	28.11.2016	-10,36
IMZV-R-A	Imunološki zavod d.d.	65,00	17.10.2016	59,00	18.11.2016	-9,23
TPNG-R-A	TANKERSKA NEXT GENERATION d.d.	77,75	31.10.2016	72,00	30.11.2016	-7,40
DLKV-R-A	Dalekovod d.d.	14,80	31.10.2016	13,71	30.11.2016	-7,36
VDKT-R-A	Viadukt d.d.	329,94	28.10.2016	309,97	30.11.2016	-6,05
KODT-P-A	Končar - distributivni i specijalni transformatori d.d.	1.450,01	26.10.2016	1.367,00	30.11.2016	-5,72

2 Članovi

2.1 Rang lista članova prema prometu dionica

Rang	Član	Promet dionica (HRK)	Udjel (%)
1	Erste&Steiermarkische Bank d.d.	428.798.331	44,74
2	HITA vrijednosnice d.d.	132.434.859	13,82
3	Zagrebačka banka d.d.	129.286.804	13,49
4	Interkapital vrijednosni papiri d.o.o.	96.353.240	10,05
5	Fima vrijednosnice d.o.o.	45.950.889	4,79
6	Agram brokeri d.d.	37.139.377	3,88
7	Privredna banka Zagreb d.d.	33.605.326	3,51
8	Raiffeisenbank Austria d.d.	11.612.252	1,21
9	ADDIKO BANK d.d.	10.506.847	1,10
10	Podravska banka d.d.	7.167.612	0,75

2.2 Rang lista članova prema prometu obveznica

Rang	Član	Promet obveznica (HRK)	Udjel (%)
1	Raiffeisenbank Austria d.d.	43.955.079	47,59
2	Interkapital vrijednosni papiri d.o.o.	18.280.250	19,79
3	Privredna banka Zagreb d.d.	9.685.651	10,49
4	Zagrebačka banka d.d.	7.842.484	8,49
5	Podravska banka d.d.	5.662.720	6,13
6	Societe Generale-Splitska banka d.d.	5.347.500	5,79
7	Hrvatska poštanska banka d.d.	947.750	1,03
8	Erste&Steiermarkische Bank d.d.	529.102	0,57
9	HITA vrijednosnice d.d.	39.000	0,04
10	Croatia banka d.d.	34.540	0,04

2.3 Rang lista članova prema ukupnom prometu

Rang	Član	Ukupni promet (HRK)	Udjel (%)
1	Erste&Steiermarkische Bank d.d.	429.327.433	40,86
2	Zagrebačka banka d.d.	137.129.288	13,05
3	HITA vrijednosnice d.d.	132.473.859	12,61
4	Interkapital vrijednosni papiri d.o.o.	114.633.490	10,91
5	Raiffeisenbank Austria d.d.	55.567.331	5,29
6	Fima vrijednosnice d.o.o.	45.970.016	4,37
7	Privredna banka Zagreb d.d.	43.290.977	4,12
8	Agram brokeri d.d.	37.139.377	3,53
9	Podravska banka d.d.	12.830.332	1,22
10	Societe Generale-Splitska banka d.d.	11.232.054	1,07

2.4 Popis dionica koje imaju održavatelja tržišta

R.br.	Dionica	Izdavatelj	Održavatelji tržišta
1	ADPL-R-A	AD Plastik d.d.	Interkapital vrijednosni papiri d.o.o.
2	ATGR-R-A	Atlantic Grupa d.d.	Interkapital vrijednosni papiri d.o.o.
3	ATGR-R-A	Atlantic Grupa d.d.	Zagrebačka banka d.d.
4	HT-R-A	Hrvatski Telekom d.d.	Interkapital vrijednosni papiri d.o.o.
5	KOEI-R-A	Končar - Elektroindustrija d.d.	Interkapital vrijednosni papiri d.o.o.
6	LEDO-R-A	Ledo d.d.	Raiffeisenbank Austria d.d.
7	PODR-R-A	Podravka d.d.	Interkapital vrijednosni papiri d.o.o.
8	PODR-R-A	Podravka d.d.	Zagrebačka banka d.d.
9	TPNG-R-A	Tankerska Next Generation d.d.	Interkapital vrijednosni papiri d.o.o.
10	ULPL-R-A	Uljanik Plovidba d.d.	Raiffeisenbank Austria d.d.
11	RIVP-R-A	VALAMAR RIVIERA d.d.	Interkapital vrijednosni papiri d.o.o.
12	RIVP-R-A	VALAMAR RIVIERA d.d.	Zagrebačka banka d.d.