



ZAGREBAČKA
BURZA

Zagreb Stock Exchange

Mjesečni izvještaj Rujan 2016.

Nastavak uzlaznog trenda, promet dionicama porastao više od +130%

U rujnu je nastavljen rast gotovo svih trgovinskih pokazatelja pa je tako promet dionicama unutar knjige ponuda bio gotovo +133%, a ukupni promet unutar knjige ponuda +128% veći nego mjesec ranije, dok je ukupni volumen porastao +148%.

Indeksi su rasli bez iznimke: CROBEX se približio svojoj psihološkoj granici od 2 000 bodova (1 941), uz rast od +6,8%, a CROBEX10 učvrstio se osjetno iznad 1 000 bodova (1 133), ojačavši +7,2%. Pritom su neki indeksi rasli i dvoznamenkasto – CROBEXkonstrukt zabilježio je porast od +12,4%, a CROBEXnutris +10,6%.

Tržišna kapitalizacija dionica gotovo je +8% bolja, dok je prosječni dnevni promet s razine od oko 8,6 milijuna HRK, koliko je zabilježeno u kolovozu, u rujnu skočio na 18,7 milijuna HRK, tj. za +117%.

Zagreb, listopad 2016. godine

Ovu publikaciju pripremila je i izdala Zagrebačka burza d.d., Zagreb, Ivana Lučića 2a/22 (dalje: Burza).

Publikacija ima za svrhu informiranje javnosti i ne može se ni na koji način smatrati ponudom ili pozivom na kupnju odnosno savjetom o trgovanju ili ulaganju u financijske instrumente niti mišljenjem o povoljnosti ili nepovoljnosti pribavljanja ili prodaje bilo kojeg financijskog instrumenta koji se u njoj navodi, te ista ne može služiti kao zamjena za vlastitu prosudbu i procjenu bilo kojeg korisnika ove publikacije.

Burza ne odgovara za štetu nastalu posljedično korištenju podataka iz ove publikacije.

Burza dozvoljava daljnje korištenje podataka iz ove publikacije uz obavezno navođenje izvora.

Copyright © 2016. Zagrebačka burza d.d.
Zagreb
Ivana Lučića 2a/22

Sva prava pridržana.

Sadržaj:

1	TRGOVINA	1
1.1	OPĆENITE KARAKTERISTIKE	1
1.2	DIONICE S NAJVEĆOM TRŽIŠNOM KAPITALIZACIJOM	3
1.3	DIONICE S NAJVEĆIM PROMETOM	4
1.4	PROMET I TRŽIŠNA KAPITALIZACIJA PO SEKTORIMA	5
1.5	PREGLED TRGOVINE DIONICAMA	6
1.6	BLOK PROMET DIONICAMA	8
1.7	PREGLED TRGOVINE OBVEZNICAMA	8
1.8	PREGLED TRGOVINE STRUKTURIRANIM PROIZVODIMA	8
1.9	PREGLED OTC TRGOVINE	9
1.10	DIONICE S NAJVEĆIM PORASTOM CIJENE	10
1.11	DIONICE S NAJVEĆIM PADOM CIJENE	10
2	ČLANOVI	11
2.1	RANG LISTA ČLANOVA PREMA PROMETU DIONICA	11
2.2	RANG LISTA ČLANOVA PREMA PROMETU STRUKTURIRANIH PROIZVODA	11
2.3	RANG LISTA ČLANOVA PREMA PROMETU OBVEZNICA	11
2.4	RANG LISTA ČLANOVA PREMA UKUPNOM PROMETU	12
2.5	POPIS DIONICA KOJE IMAJU ODRŽAVATELJA TRŽIŠTA	12

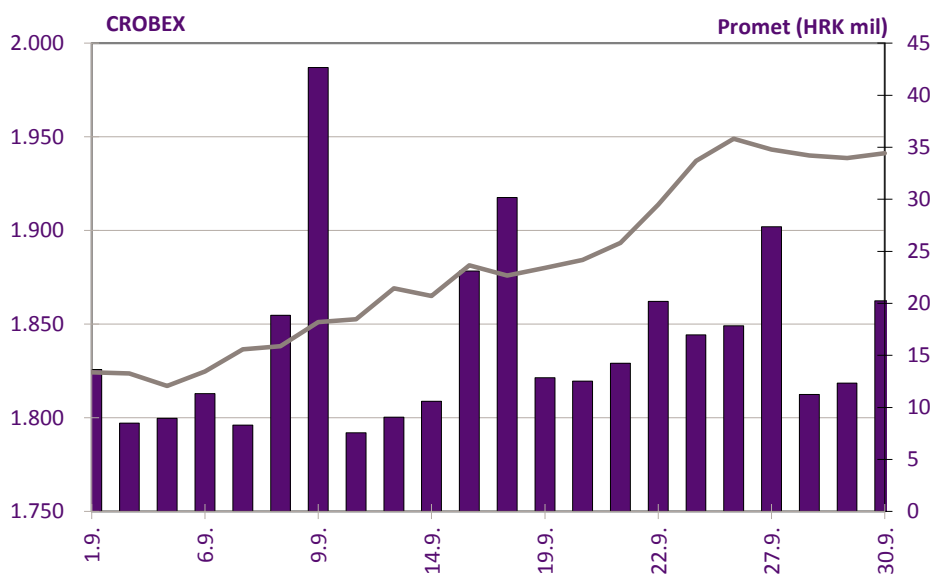
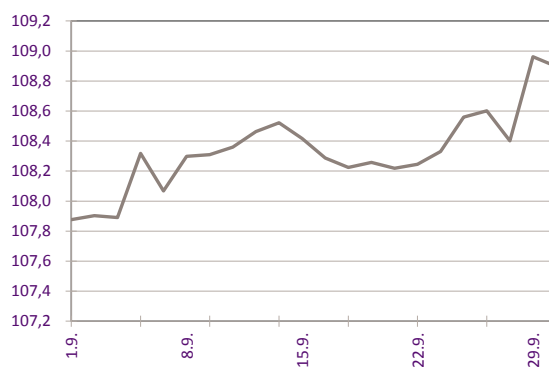
1 Trgovina

1.1 Općenite karakteristike

	Kolovoz	Rujan	% promjene
Promet unutar knjige ponuda			
Dionice	138.733.301	322.806.129	132,7%
Obveznice	21.616.233	37.626.179	74,1%
Komerrijalni zapisi	0	0	-
Strukturirani proizvodi	4.735.401	2.923.155	-38,3%
Blok promet dionica	15.135.712	35.730.154	136,1%
Blok promet obveznica	0	11.455.520	-
Sveukupni promet	180.220.647	410.541.136	127,8%
Volumen unutar knjige ponuda			
Dionice	4.199.679	5.836.338	39,0%
Obveznice	18.546.859	40.559.229	118,7%
Komerrijalni zapisi	0	0	-
Strukturirani proizvodi	202.268	67.492	-66,6%
Blok volumen dionica	117.937	187.422	58,9%
Blok volumen obveznica	0	10.584.000	-
Sveukupni volumen	23.066.743	57.234.481	148,1%
OTC transakcije			
Promet	1.286.697.541	1.655.922.665	28,70%
Volumen	870.705.756	1.339.056.921	53,8%
Broj transakcija	130	169	30,0%
CROBEX [®]	1.818,39	1.941,32	6,8%
CROBEX10 [®]	1.056,44	1.132,77	7,2%
CROBEXplus [®]	1.070,48	1.141,98	6,7%
CROBEXindustrija [®]	1.191,96	1.214,01	1,8%
CROBEXkonstrukt [®]	458,03	514,88	12,4%
CROBEXnutris [®]	789,02	872,28	10,6%
CROBEXtr [®]	1.111,17	1.190,08	7,1%
CROBEXtransport [®]	909,42	918,43	1,0%
CROBEXturist [®]	2.998,26	3.107,40	3,6%
CROBIS [®]	107,81	108,90	1,0%
CROBIstr [®]	153,24	155,40	1,4%
Ukupni broj transakcija	10.550	16.485	56,3%
Broj aktivnih vrijednosnih papira	147	156	6,1%
Broj dana trgovanja	21	22	4,8%

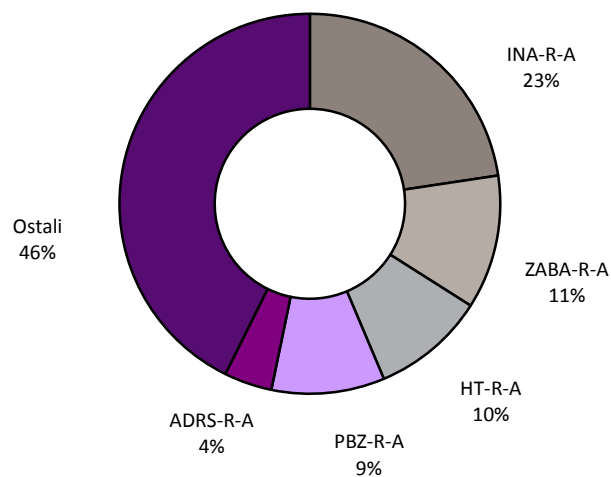
(Tržišna kapitalizacija u milijunima kuna)

	Kolovoz	Rujan	% promjene
Tržišna kapitalizacija			
Dionice	129.139,58	139.255,11	7,8%
Obveznice	87.886,47	88.858,52	1,1%
Strukturirani vrijednosni papiri	1.896,99	0,00	-100,0%
Ukupno	218.923,04	228.113,63	4,2%
Prosječni dnevni			
Promet	8.581.936	18.660.961	117,4%
Volumen	1.098.416	2.601.567	136,8%
Broj transakcija	502	749	49,2%

Slika 1: Kretanje indeksa CROBEX[®] i prometa dionicamaSlika 2: Kretanje obvezničkog indeksa CROBIS[®]

1.2 Dionice s najvećom tržišnom kapitalizacijom

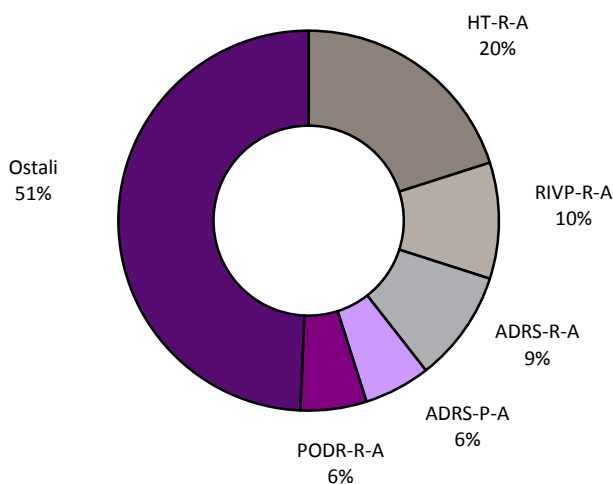
	Oznaka	Izdavatelj	Tržišna kapitalizacija (HRK mil)	Udjel (%)	Kumulativ (%)
1	INA-R-A	Ina d.d.	31.500,0	22,6	22,6
2	ZABA-R-A	Zagrebačka banka d.d.	15.852,0	11,4	34,0
3	HT-R-A	HT d.d.	13.428,1	9,6	43,6
4	PBZ-R-A	PBZ d.d.	13.371,8	9,6	53,2
5	ADRS-R-A	Adris grupa d.d.	5.673,3	4,1	57,3
6	JNAF-R-A	Janaf d.d.	5.047,4	3,6	60,9
7	RIVP-R-A	VALAMAR RIVIERA d.d.	4.284,9	3,1	64,0
8	LEDO-R-A	Ledo d.d.	3.374,6	2,4	66,4
9	ADRS-P-A	Adris grupa d.d.	2.968,0	2,1	68,6
10	ATGR-R-A	Atlantic Grupa d.d.	2.899,2	2,1	70,7
		Ostali	40.855,8	29,3	100,0
		Ukupno	139.255,1	100,0	



Slika 3: Struktura tržišne kapitalizacije

1.3 Dionice s najvećim prometom

	Oznaka	Izdavatelj	Promet (HRK)	Udjel (%)	Kumulativ (%)
1	HT-R-A	HT d.d.	64.768.598	20,1	20,1
2	RIVP-R-A	VALAMAR RIVIERA d.d.	31.885.364	9,9	29,9
3	ADRS-R-A	Adris grupa d.d.	30.674.964	9,5	39,4
4	ADRS-P-A	Adris grupa d.d.	18.198.161	5,6	45,1
5	PODR-R-A	Podravka d.d.	18.159.673	5,6	50,7
6	LEDO-R-A	Ledo d.d.	12.071.352	3,7	54,4
7	ADPL-R-A	AD Plastik d.d.	10.699.417	3,3	57,8
8	HIMR-R-A	Imperial d.d.	10.423.883	3,2	61,0
9	ATGR-R-A	Atlantic Grupa d.d.	9.717.727	3,0	64,0
10	ZABA-R-A	Zagrebačka banka d.d.	8.600.089	2,7	66,7
		Ostali	107.606.901	33,3	100,0
		Ukupno	322.806.129		



Slika 4: Struktura prometa dionicama

1.4 Promet i tržišna kapitalizacija po sektorima

Oznaka	Sektor	Tržišna kapitalizacija (kn)	Promet (kn)
A	Poljoprivreda, šumarstvo i ribarstvo	675.573.290	2.622.229
CA	Proizvodnja prehrambenih proizvoda, pića i duhanskih proizvoda	12.840.739.937	49.005.258
CB	Proizvodnja tekstila, odjeće, kože i srodnih proizvoda	67.140.709	364.005
CC	Proizvodnja proizvoda od drva i papira, tiskanje	250.977.280	0
CD	Proizvodnja koksa i rafiniranih naftnih proizvoda	31.500.000.000	1.345.173
CE	Proizvodnja kemikalija i kemijskih proizvoda	472.404.011	1.655.682
CF	Proizvodnja osnovnih farmaceutskih proizvoda i farmaceutskih pripravaka	10.137.780	3.150
CG	Proizvodnja proizvoda od gume i plastike te proizvodnja ostalih nemetalnih mineralnih proizvoda	0	0
CH	Proizvodnja osnovnih metala i proizvodnja izrađenih metalnih proizvoda, osim strojeva i opreme	108.490.419	0
CI	Proizvodnja računala te elektroničkih i optičkih proizvoda	1.553.743.146	5.904.675
CJ	Proizvodnje električne opreme	2.130.154.513	8.937.043
CK	Proizvodnja strojeva i opreme d.n.	0	0
CL	Proizvodnja transportne opreme	896.566.032	11.425.694
CM	Ostala prerađivačka industrija, popravak i instaliranje strojeva i opreme	18.532.530	600
E	Opskrba vodom; uklanjanje otpadnih voda, gospodarenje otpadom	0	0
F	Građevinarstvo	590.327.727	3.948.497
G	Trgovina na veliko i na malo; popravak motornih vozila i motocikala	4.361.779.084	15.298.328
H	Prijevoz i skladištenje	8.382.829.216	9.617.848
I	Djelatnosti pružanja smještaja te pripreme i usluživanja hrane	17.296.349.853	63.664.374
JA	Izdavačke djelatnosti, filmska djelatnost i djelatnosti snimanja zvučnih zapisa te djelatnosti emitiranja programa	28.357.685	560
JB	Telekomunikacije	13.602.863.191	69.995.833
K	Financijske djelatnosti i djelatnosti osiguranja	34.144.243.802	25.103.793
L	Poslovanje nekretninama	470.347.941	271.358
MA	Pravne, računovodstvene, upravljačke, arhitektonske djelatnosti i inženjerstvo te tehničko ispitivanje i analiza	9.086.617.283	53.164.241
MB	Znanstveno istraživanje i razvoj	57.375.654	362.959
MC	Ostale stručne, znanstvene i tehničke djelatnosti	0	0
N	Administrativne i pomoćne uslužne djelatnosti	0	0
R	Umjetnost, zabava i rekreacija	709.561.229	114.830
	UKUPNO	139.255.112.313	322.806.129

1.5 Pregled trgovine dionicama

(Cijene i promet u kunama, tržišna kapitalizacija u milijunima kuna)

	Najviša	Najniža	Zadnja	Datum zadnje	Promjena cijene (%)	Volumen	Promet	Tržišna kapitalizacija
Službeno tržište								
ADPL-R-A	137,90	121,40	136,50	30.9.2016	12,02	82.144	10.699.417	573,2
ATGR-R-A	883,99	816,10	869,50	30.9.2016	5,78	11.374	9.717.727	2.899,2
CROS-R-A	5.500,00	4.510,00	5.500,00	30.9.2016	4,76	8	40.441	2.315,2
DLKV-R-A	13,73	12,73	13,57	30.9.2016	2,80	205.973	2.715.045	335,4
GRNL-R-A	128,99	109,70	128,99	30.9.2016	-9,14	1.300	150.919	245,3
HPB-R-A	679,99	535,00	630,00	30.9.2016	9,95	7.399	4.569.611	1.275,5
HT-R-A	167,30	147,11	163,98	30.9.2016	11,55	406.388	64.768.598	13.428,1
IGH-R-A	94,00	73,65	93,49	30.9.2016	-1,55	4.415	362.959	57,4
ILRA-R-A	1.399,97	1.290,00	1.399,97	23.9.2016	27,04	6	8.080	384,0
INA-R-A	3.200,00	3.020,00	3.150,00	30.9.2016	4,13	432	1.345.173	31.500,0
KOEI-R-A	690,00	660,00	677,00	30.9.2016	0,30	11.807	7.873.355	1.741,3
LEDO-R-A	10.800,00	10.255,00	10.750,00	30.9.2016	0,94	1.134	12.071.352	3.374,6
LKPC-R-A	610,00	555,08	582,20	29.9.2016	0,21	2.287	1.322.897	246,3
LKRI-R-A	48,50	47,10	47,10	29.9.2016	-0,04	10.424	496.353	634,9
MDKA-R-A	16.500,00	14.500,00	16.000,00	28.9.2016	10,73	123	1.904.752	483,1
MGMA-R-A	0,44	0,38	0,40	30.9.2016	2,56	5.493	2.207	1,95
OPTE-R-A	2,99	2,10	2,75	30.9.2016	22,22	2.008.372	5.227.235	174,8
PODR-R-A	392,99	355,00	379,00	30.9.2016	4,42	49.453	18.159.673	2.698,5
PTKM-R-A	21,99	17,56	17,99	30.9.2016	-18,63	22.262	429.390	231,6
RIVP-R-A	34,50	28,56	34,00	30.9.2016	17,61	1.001.457	31.885.364	4.284,9
TPNG-R-A	77,56	71,57	75,00	30.9.2016	5,29	24.047	1.734.399	655,0
ULPL-R-A	137,75	118,00	124,10	29.9.2016	-4,53	5.540	697.391	72,0
VART-R-1	19,10	15,94	19,10	30.9.2016	13,29	19.101	330.038	42,4
VIRO-R-A	388,99	315,00	370,00	29.9.2016	15,64	7.472	2.568.769	513,1
ZB-R-A	43,99	15,00	17,00	30.9.2016	0,00	366.366	7.135.297	78,8
Redovito tržište								
ACI-R-A	6.388,99	5.923,00	6.388,99	30.9.2016	8,29	19	114.830	709,6
ADRS-P-A	447,50	405,02	437,50	30.9.2016	7,76	43.331	18.198.161	2.968,0
ADRS-R-A	597,00	559,00	589,99	30.9.2016	5,36	53.279	30.674.964	5.673,3
AMDN-R-A	40,00	40,00	40,00	21.9.2016	-17,53	27	1.080	30,6
ARNT-R-A	445,22	392,16	435,00	30.9.2016	7,41	8.493	3.611.126	949,4
ATLN-R-A	144,99	120,03	141,00	30.9.2016	17,46	2.055	271.358	470,3
ATPL-R-A	197,62	171,05	180,02	30.9.2016	2,87	14.982	2.712.110	251,2
AUHR-R-A	730,00	527,00	700,01	30.9.2016	27,27	5.090	3.491.353	420,0
BD62-R-A	34,47	26,00	28,24	30.9.2016	-8,90	26.197	765.154	21,2
BLJE-R-A	27,84	22,00	27,00	30.9.2016	20,54	66.870	1.693.191	221,8
BPBA-R-A	6,25	5,75	6,25	28.9.2016	22,55	2.659	15.555	11,2
BRIN-R-A	24,98	24,98	24,98	1.9.2016	0,00	50	1.249	12,6
CHAG-R-A	229,01	225,00	229,01	26.9.2016	-8,36	37	8.341	24,8
CKML-R-A	6.350,00	5.600,00	6.350,00	27.9.2016	15,45	220	1.315.000	666,8
CTKS-R-A	52,00	52,00	52,00	27.9.2016	0,00	300	15.600	12,8
DDJH-R-A	52,50	46,26	50,76	30.9.2016	-0,47	46.708	2.313.146	385,6
ERNV-R-A	1.165,00	1.072,20	1.142,00	30.9.2016	4,22	4.695	5.302.792	1.520,7
FNVC-R-A	30,00	30,00	30,00	30.9.2016	19,95	20	600	18,5
HBRL-R-A	13,49	10,72	13,48	30.9.2016	17,42	10.805	127.068	193,5
HDEL-R-A	26,99	24,00	26,34	30.9.2016	3,70	1.375	33.949	16,4
HHLR-R-A	3,79	3,15	3,44	30.9.2016	-8,99	70.748	239.127	36,9
HIMR-R-A	801,50	750,00	800,00	30.9.2016	0,76	13.119	10.423.883	508,7
HJDR-R-A	150,00	116,00	150,00	27.9.2016	30,43	82	10.782	16,1
HMAM-R-A	289,00	279,00	289,00	26.9.2016	3,21	802	224.836	323,5
HMDN-R-A	82,00	77,00	82,00	27.9.2016	20,59	85	6.745	32,3
HMST-R-A	342,00	230,30	265,50	30.9.2016	-19,24	11.881	3.142.387	136,9
HPDG-R-A	20,07	12,52	20,07	30.9.2016	-24,97	35	597	52,5
HTCP-R-A	231,00	189,50	231,00	30.9.2016	28,30	338	72.715	126,6
HTPK-R-A	70,50	59,08	70,50	30.9.2016	11,89	3.154	209.540	123,1
HTPO-R-A	65,00	62,00	62,00	22.9.2016	3,33	243	15.515	29,5
HUPZ-R-A	2.699,99	2.475,00	2.695,00	30.9.2016	7,84	2.412	6.163.477	1.164,2
HZLA-R-A	109,25	72,07	109,25	30.9.2016	27,03	770	70.901	79,3
HZVG-R-A	20,01	20,01	20,01	12.9.2016	0,05	30	600	6,1
IKBA-R-A	965,25	925,20	965,25	21.9.2016	0,55	50	47.459	139,9

	Najviša	Najniža	Zadnja	Datum zadnje	Promjena cijene (%)	Volumen	Promet	Tržišna kapitalizacija
IMZV-R-A	45,00	45,00	45,00	28.9.2016	-1,10	70	3.150	10,1
INGR-R-A	3,08	2,41	3,08	30.9.2016	22,22	734.142	1.977.970	41,7
IPKK-R-A	128,00	92,02	124,40	30.9.2016	41,19	1.304	149.620	89,0
JDGT-R-A	960,00	930,00	945,00	30.9.2016	1,61	518	485.174	104,7
JDOS-R-A	2.999,98	2.801,00	2.999,98	21.9.2016	7,91	19	53.418	375,0
JDPL-R-A	28,59	22,25	25,02	28.9.2016	12,10	1.955	47.963	40,9
JDTC-R-A	32,55	26,85	32,55	27.9.2016	-4,26	596	18.191	4,6
JMNC-R-A	139.000,00	117.950,00	125.000,00	30.9.2016	7,76	62	7.953.458	2.765,8
JNAF-R-A	5.009,00	4.370,02	5.009,00	30.9.2016	10,08	321	1.533.710	5.047,4
KABA-R-A	9,00	6,19	9,00	26.9.2016	12,64	550	4.239	12,0
KBZ-R-A	70,00	70,00	70,00	29.9.2016	16,67	15	1.050	135,6
KODT-P-A	1.300,00	1.177,01	1.300,00	30.9.2016	10,45	469	591.198	79,9
KODT-R-A	1.380,00	1.300,01	1.380,00	29.9.2016	7,81	349	472.490	268,0
KOES-R-A	567,00	515,00	567,00	26.9.2016	5,98	31	17.065	73,9
KOKA-R-A	200,00	200,00	200,00	26.9.2016	-4,75	3	600	180,6
KRAS-R-A	530,00	511,00	525,00	30.9.2016	1,94	4.278	2.231.062	721,2
KTJV-R-A	20,89	19,20	19,94	29.9.2016	-2,73	780	15.422	114,2
LPLH-R-A	219,94	198,12	215,00	30.9.2016	0,47	2.811	587.851	142,4
LRH-R-A	4.000,00	3.805,00	4.000,00	30.9.2016	0,00	151	591.462	1.210,6
LURA-R-A	343,95	310,00	343,95	23.9.2016	12,40	46	15.006	1.031,9
MAIS-R-A	238,00	226,30	234,00	30.9.2016	-2,29	10.218	2.358.480	2.561,0
PBZ-R-A	749,97	631,00	701,02	30.9.2016	7,85	5.587	3.760.343	13.371,8
PDBA-R-A	250,00	250,00	250,00	8.9.2016	-0,02	500	125.000	167,2
PIKR-R-A	91,08	80,60	84,08	29.9.2016	1,18	2.062	177.321	17,0
PIVK-R-A	240,00	200,00	240,00	30.9.2016	37,14	60	12.900	76,1
PLAG-R-A	5.150,00	4.999,99	5.100,00	30.9.2016	6,21	417	2.101.655	2.786,2
PLJK-R-A	4,00	2,02	3,11	30.9.2016	24,40	1.257	3.140	3,3
PUNT-R-A	0,77	0,77	0,77	30.9.2016	-40,77	229	176	1,0
RIZO-R-A	97,97	85,07	88,19	29.9.2016	0,20	6.678	601.883	33,0
SAPN-R-A	346,74	285,00	328,01	30.9.2016	10,07	4.007	1.217.951	216,0
SLPF-R-A	68,50	51,86	67,00	30.9.2016	26,25	11.380	672.102	224,2
SLRS-R-A	773,98	703,01	773,98	29.9.2016	7,50	269	197.040	478,1
SNBA-R-A	52,00	50,00	50,00	23.9.2016	0,00	879	45.542	45,9
SUNH-R-A	25,00	23,36	23,85	30.9.2016	-4,60	67.256	1.604.459	463,1
THNK-R-A	519,99	330,40	454,07	29.9.2016	24,40	854	361.422	86,0
TISK-R-A	142,00	140,00	142,00	29.9.2016	1,42	428	60.088	338,9
TKPR-R-A	307,99	231,01	231,01	29.9.2016	-21,7	359	102.741	18,9
TRFM-R-A	90,00	89,99	89,99	29.9.2016	0,0	360	32.400	3,2
TUHO-R-A	2.890,00	2.800,00	2.820,00	29.9.2016	0,7	210	597.455	1.034,3
VDKT-R-A	330,00	270,00	330,00	29.9.2016	26,9	2.715	838.080	150,7
VJSN-R-A	5,00	5,00	5,00	16.9.2016	0,0	112	560	5,3
VLEN-R-B	7,00	4,67	6,50	29.9.2016	1,6	110.425	726.277	109,3
VPIK-R-A	56,00	36,25	50,10	30.9.2016	29,2	19.190	900.116	75,3
ZABA-R-A	50,79	39,80	49,50	30.9.2016	20,7	195.669	8.600.089	15.852,0
ZTNJ-R-A	240,00	240,00	240,00	30.9.2016	6,7	68	16.320	49,4
ZVCV-R-A	98,00	90,13	98,00	27.9.2016	0,8	125	12.223	30,2
ZVZD-R-A	4.698,01	3.460,00	4.279,00	30.9.2016	24,4	816	3.418.638	429,0

1.6 Blok promet dionicama

(cijene i promet u kunama)

	Najviša	Najniža	Volumen	Promet
Službeno tržište				
ATGR-R-A	845,00	845,00	3.000	2.535.000
HT-R-A	164,00	164,00	20.000	3.280.000
LEDO-R-A	10.750,00	10.750,00	200	2.150.000
Redovito tržište				
ADRS-P-A	440,00	416,83	53.143	23.031.181
HIMR-R-A	800,00	800,00	2.686	2.148.800
SUNH-R-A	23,85	23,85	108.393	2.585.173
Ukupno			187.422	35.730.154

1.7 Pregled trgovine obveznicama

(Sve cijene u % nominalne, promet u kunama)

	Najviša	Najniža	Zadnja	Datum zadnje	Volumen	Promet
Trgovina unutar knjige ponuda						
DLKV-O-302E	60,00	58,00	58,00	29.9.2016	17.000	75.977
FNOI-D-171A	99,50	99,50	99,50	7.9.2016	19.749	147.103
FNOI-D-177A	98,00	97,73	97,73	19.9.2016	10.956	80.173
FNOI-D-181A	96,50	95,70	95,70	19.9.2016	36.285	261.883
FNOI-D-187A	95,00	95,00	95,00	26.9.2016	24.524	174.733
FNOI-D-191A	90,32	90,32	90,32	6.9.2016	1.743	11.751
OPTE-O-142A	70,00	60,00	70,00	28.9.2016	9.400.000	1.754.100
RHMF-O-187A	107,00	107,00	107,00	1.9.2016	22.156	23.707
RHMF-O-19BA	112,80	112,80	112,80	22.9.2016	54.000	457.121
RHMF-O-203A	115,50	115,50	115,50	21.9.2016	435.000	502.425
RHMF-O-203E	117,30	117,30	117,30	28.9.2016	16.300	143.325
RHMF-O-217A	102,30	101,40	102,30	14.9.2016	400.000	407.400
RHMF-O-227E	120,20	120,20	120,20	13.9.2016	14.000	125.874
RHMF-O-247E	117,30	117,30	117,30	7.9.2016	23.000	201.963
RHMF-O-257A	107,00	107,00	107,00	1.9.2016	32.517	34.793
RHMF-O-26CA	108,00	107,30	107,50	28.9.2016	29.930.000	32.279.075
RIBA-O-177A	103,50	103,00	103,25	27.9.2016	122.000	944.775
Ukupno					40.559.229	37.626.179
Blok promet						
RHMF-O-187A	107,00	107,00	107,00	1.9.2016	4.904.000	5.247.280
RHMF-O-257A	109,30	109,30	109,30	23.9.2016	5.680.000	6.208.240
Ukupno					10.584.000	11.455.520
SVEUKUPNO					51.143.229	49.081.699

1.8 Pregled trgovine strukturiranim proizvodima

(Cijene i promet u kunama, tržišna kapitalizacija u milijunima kuna)

	Najviša	Najniža	Zadnja	Datum zadnje	Promjena cijene (%)	Volumen	Promet	Tržišna kapitalizacija
Redovito tržište								
EGB-S-DAX	800,50	793,40	794,00	9.9.2016	-0,55	32	25.443	198,5
EGB-S-GOLD	892,80	892,80	892,80	8.9.2016	-0,75	3	2.678	89,3
EGB-S-LBUE	64,10	63,40	64,10	13.9.2016	-9,46	46	2.928	16,0
EGB-S-LBUF	54,00	42,80	42,80	9.9.2016	-14,06	110	5.412	10,7
EGB-S-LDXE	168,00	140,40	151,70	13.9.2016	-0,39	196	30.119	37,9
EGB-S-LDXQ	131,70	102,90	112,70	13.9.2016	-7,85	2.380	277.324	28,2
EGB-S-LGDE	1.186,24	1.169,28	1.169,28	1.9.2016	45,62	50	58.888	11,7

	Najviša	Najniža	Zadnja	Datum zadnje	Promjena cijene (%)	Volumen	Promet	Tržišna kapitalizacija
EGB-S-LSLC	39,24	39,24	39,24	2.9.2016	10,66	50	1.962	19,6
EGB-S-LSPF	26,76	26,76	26,76	12.9.2016	2,53	20	535	26,8
EGB-S-LSPL	16,00	12,60	14,00	13.9.2016	-20,45	14.960	216.138	14,0
EGB-S-LWLP	99,20	98,00	99,20	2.9.2016	-19,68	6	592	24,8
EGB-S-LWLQ	87,10	64,10	73,31	13.9.2016	-8,70	10.709	797.872	18,3
EGB-S-SBUL	25,85	15,00	25,85	12.9.2016	28,61	175	2.679	6,5
EGB-S-SDXK	99,60	98,50	98,50	12.9.2016	21,60	40	3.979	24,6
EGB-S-SDXS	65,50	34,00	59,00	13.9.2016	31,11	9.835	442.165	14,8
EGB-S-SHT3	11,58	11,58	11,58	1.9.2016	-41,87	300	3.474	0,2
EGB-S-SNGB	6,82	6,82	6,82	12.9.2016	-13,01	150	1.023	17,1
EGB-S-SNGC	4,70	3,32	3,32	13.9.2016	-1,19	4.918	17.879	8,3
EGB-S-SSL7	27,28	26,64	27,28	13.9.2016	20,71	100	2.696	13,6
EGB-S-SSPE	13,66	8,54	12,00	13.9.2016	26,32	10.867	112.379	12,0
EGB-S-SWLI	205,00	205,00	205,00	6.9.2016	8,75	200	41.000	51,3
EGB-S-SWLM	102,60	102,60	102,60	1.9.2016	17,53	13	1.334	25,7
EGB-S-SWLN	79,90	53,30	66,10	13.9.2016	5,25	11.811	775.191	16,5
EGB-S-SWLJ	179,00	179,00	179,00	2.9.2016	14,45	200	35.800	44,8
EGB-S-WTI	199,80	191,70	191,70	13.9.2016	-4,10	321	63.665	47,9

1.9 Pregled OTC trgovine

(cijene su izražene u % nominalne, a promet u kunama)

	Najviša	Najniža	Zadnja	Datum zadnje	Volumen	Promet
JMNC-R-A	135.000,00	135.000,00	135.000,00	30.9.2016	185	24.975.000
SUNH-R-A	24,00	24,00	24,00	20.9.2016	132.482	3.179.568
ZVZD-R-A	3.834,00	3.834,00	3.834,00	30.9.2016	7.626	29.238.084
ATGR-O-216A	101,00	99,85	101,00	28.9.2016	9.300.000	9.358.500
HP-O-19BA	105,50	105,00	105,50	22.9.2016	7.241.830	7.628.922
JDGL-O-20CA	100,00	100,00	100,00	5.9.2016	2.035.000	2.035.000
MTEL-O-137A	65,00	65,00	65,00	19.9.2016	287.022	699.488
RHMF-O-172A	101,62	101,50	101,53	23.9.2016	1.768.000	1.796.191
RHMF-O-17BA	106,43	105,65	106,07	29.9.2016	203.600.000	216.304.600
RHMF-O-187A	107,05	106,50	106,85	27.9.2016	259.594.000	277.180.303
RHMF-O-19BA	113,13	112,50	112,92	28.9.2016	16.007.732	135.164.582
RHMF-O-203A	116,20	115,75	116,20	26.9.2016	3.508.650	4.071.025
RHMF-O-203E	117,80	117,47	117,47	28.9.2016	7.740.816	68.130.717
RHMF-O-217A	103,10	101,25	102,60	28.9.2016	474.780.000	482.781.754
RHMF-O-227E	120,60	120,25	120,60	29.9.2016	2.200.000	19.855.940
RHMF-O-247E	119,30	118,35	119,30	29.9.2016	277.000	2.460.038
RHMF-O-257A	110,20	108,70	110,20	29.9.2016	12.711.250	13.942.446
RHMF-O-26CA	109,15	106,80	109,15	29.9.2016	228.926.000	246.017.803
RIBA-O-17BA	105,30	105,30	105,30	27.9.2016	36.919.000	38.875.707
ZGHO-O-237A	101,75	99,60	101,75	22.9.2016	72.020.328	72.226.997
Ukupno					1.339.056.921	1.655.922.665

1.10 Dionice s najvećim porastom cijene

Oznaka	Izdavatelj	Kolovoz 2016.		Rujan 2016.		% promjene
		Cijena	Datum	Cijena	Datum	
IPKK-R-A	Termes grupa d.d.	88,11	31.8.2016	124,40	30.9.2016	41,19
PIVK-R-A	PIK-Vinkovci d.d.	175,00	12.8.2016	240,00	30.9.2016	37,14
HJDR-R-A	Hoteli Jadran d.d.	115,00	9.6.2016	150,00	27.9.2016	30,43
VPIK-R-A	Vupik d.d.	38,79	31.8.2016	50,10	30.9.2016	29,16
HTCP-R-A	Hoteli Tučepi, d.d.	180,04	27.7.2016	231,00	30.9.2016	28,30
AUHR-R-A	Auto Hrvatska d.d. Zagreb	550,00	30.8.2016	700,01	30.9.2016	27,27
ILRA-R-A	Ilirija d.d.	1.102,01	30.8.2016	1.399,97	23.9.2016	27,04
HZLA-R-A	Hoteli Zlatni rat d.d.	86,00	23.8.2016	109,25	30.9.2016	27,03
VDKT-R-A	Viadukt d.d.	260,00	31.8.2016	330,00	29.9.2016	26,92
SLPF-R-A	SZAI d.d.	53,07	26.8.2016	67,00	30.9.2016	26,25
THNK-R-A	Tehnika d.d.	365,00	30.8.2016	454,07	29.9.2016	24,40
PLJK-R-A	Puljanka d.d.	2,50	19.8.2016	3,11	30.9.2016	24,40
ZVZD-R-A	Zvijezda d.d.	3.440,00	31.8.2016	4.279,00	30.9.2016	24,39

1.11 Dionice s najvećim padom cijene

Oznaka	Izdavatelj	Kolovoz 2016.		Rujan 2016.		% promjene
		Cijena	Datum	Cijena	Datum	
PUNT-R-A	Pounje d.d.	1,30	8.7.2016	0,77	30.9.2016	-40,77
HPDG-R-A	MEDORA HOTELI I LJETOVALIŠTA d.d.	26,75	21.7.2016	20,07	30.9.2016	-24,97
TKPR-R-A	Tekstilpromet d.d.	295,00	30.8.2016	231,01	29.9.2016	-21,69
HMST-R-A	Hoteli Maestral d.d.	328,76	31.8.2016	265,50	30.9.2016	-19,24
PTKM-R-A	Petrokemija d.d.	22,11	31.8.2016	17,99	30.9.2016	-18,63
AMDN-R-A	Apartmani Medena d.d.	48,50	19.7.2016	40,00	21.9.2016	-17,53
GRNL-R-A	Granolio d.d.	141,97	31.8.2016	128,99	30.9.2016	-9,14
HHLR-R-A	Hoteli Haludovo Malinska d.d.	3,78	31.8.2016	3,44	30.9.2016	-8,99
BD62-R-A	Badel 1862 d.d.	31,00	31.8.2016	28,24	30.9.2016	-8,90
CHAG-R-A	Chromos agro d.d.	249,89	17.8.2016	229,01	26.9.2016	-8,36
KOKA-R-A	Koka d.d.	209,98	12.7.2016	200,00	26.9.2016	-4,75
SUNH-R-A	Sunčani Hvar d.d.	25,00	31.8.2016	23,85	30.9.2016	-4,60
ULPL-R-A	Uljanik Plovidba d.d.	129,99	31.8.2016	124,10	29.9.2016	-4,53
JDTC-R-A	Jadran d.d.	34,00	7.1.2016	32,55	27.9.2016	-4,26

2 Članovi

2.1 Rang lista članova prema prometu dionica

Rang	Član	Promet dionica (HRK)	Udjel (%)
1	Interkapital vrijednosni papiri d.o.o.	176.196.908	24,07
2	Erste&Steiermarkische Bank d.d.	132.187.099	18,06
3	Zagrebačka banka d.d.	130.509.149	17,83
4	Fima vrijednosnice d.o.o.	82.804.896	11,31
5	HITA vrijednosnice d.d.	55.140.126	7,53
6	Agram brokeri d.d.	42.288.089	5,78
7	Privredna banka Zagreb d.d.	40.124.946	5,48
8	Raiffeisenbank Austria d.d.	21.835.686	2,98
9	Podravska banka d.d.	10.233.667	1,40
10	Societe Generale-Splitska banka d.d.	8.361.542	1,14

2.2 Rang lista članova prema prometu strukturiranih proizvoda

Rang	Član	Promet strukturiranih proizvoda (HRK)	Udjel (%)
1	Erste&Steiermarkische Bank d.d.	2.970.367	50,81
2	Agram brokeri d.d.	1.711.413	29,27
3	HITA vrijednosnice d.d.	547.142	9,36
4	Privredna banka Zagreb d.d.	355.813	6,09
5	Fima vrijednosnice d.o.o.	72.952	1,25
6	Interkapital vrijednosni papiri d.o.o.	68.041	1,16
7	Zagrebačka banka d.d.	65.770	1,12
8	Hrvatska poštanska banka d.d.	37.955	0,65
9	Podravska banka d.d.	10.218	0,17
10	Credos d.o.o.	3.486	0,06

2.3 Rang lista članova prema prometu obveznica

Rang	Član	Promet obveznica (HRK)	Udjel (%)
1	Zagrebačka banka d.d.	30.047.894	30,61
2	Interkapital vrijednosni papiri d.o.o.	23.604.217	24,05
3	Agram brokeri d.d.	21.657.400	22,06
4	Privredna banka Zagreb d.d.	11.085.112	11,29
5	Podravska banka d.d.	5.400.000	5,50
6	Raiffeisenbank Austria d.d.	1.978.541	2,02
7	Erste&Steiermarkische Bank d.d.	1.894.493	1,93
8	Croatia banka d.d.	1.240.344	1,26
9	HITA vrijednosnice d.d.	1.144.970	1,17
10	Hrvatska poštanska banka d.d.	105.000	0,11

2.4 Rang lista članova prema ukupnom prometu

Rang	Član	Ukupni promet (HRK)	Udjel (%)
1	Interkapital vrijednosni papiri d.o.o.	199.869.165	23,91
2	Zagrebačka banka d.d.	160.622.812	19,21
3	Erste&Steiermarkische Bank d.d.	137.051.958	16,39
4	Fima vrijednosnice d.o.o.	82.877.848	9,91
5	Agram brokeri d.d.	65.656.903	7,85
6	HITA vrijednosnice d.d.	56.832.237	6,80
7	Privredna banka Zagreb d.d.	51.565.871	6,17
8	Raiffeisenbank Austria d.d.	23.814.227	2,85
9	Podravska banka d.d.	15.643.885	1,87
10	Croatia banka d.d.	8.873.114	1,06

2.5 Popis dionica koje imaju održavatelja tržišta

R.br.	Dionica	Izdavatelj	Održavatelji tržišta
1	ADPL-R-A	AD Plastik d.d.	Interkapital vrijednosni papiri d.o.o.
2	ATGR-R-A	Atlantic Grupa d.d.	Interkapital vrijednosni papiri d.o.o.
3	ATGR-R-A	Atlantic Grupa d.d.	Zagrebačka banka d.d.
4	HT-R-A	Hrvatski Telekom d.d.	Interkapital vrijednosni papiri d.o.o.
5	KOEI-R-A	Končar - Elektroindustrija d.d.	Interkapital vrijednosni papiri d.o.o.
6	LEDO-R-A	Ledo d.d.	Raiffeisenbank Austria d.d.
7	PODR-R-A	Podravka d.d.	Interkapital vrijednosni papiri d.o.o.
8	PODR-R-A	Podravka d.d.	Zagrebačka banka d.d.
9	TPNG-R-A	Tankerska Next Generation d.d.	Interkapital vrijednosni papiri d.o.o.
10	ULPL-R-A	Uljanik Plovidba d.d.	Raiffeisenbank Austria d.d.
11	RIVP-R-A	VALAMAR RIVIERA d.d.	Interkapital vrijednosni papiri d.o.o.
12	RIVP-R-A	VALAMAR RIVIERA d.d.	Zagrebačka banka d.d.