



ZAGREBAČKA
BURZA

Zagreb Stock Exchange

Mjesečni izvještaj Lipanj 2016.

Uspostavljeno CE Enter tržište

Promet dionicama unutar knjige ponuda bio je neznatno niži od svibanjskog (-1,6%), dok je ukupni promet bio čak +334% veći nego mjesec ranije, što je posljedica intenzivnog blok-prometa i dionicama i obveznicama.

Indeksi su uglavnom korigirani, uz iznimku CROBEXturista (+0,7) i CROBEXkonstrukta (+2,7).

Međutim, tijekom mjeseca CROBEX i CROBEX10 probili su svoje psihološke granice od 1700 odnosno 1000 bodova.

U lipnju je održana promocija izdanja „Korporativno upravljanje: priručnik“, nastalog u suradnji Zagrebačke burze i Međunarodne financijske korporacije, a uz potporu Hrvatske agencije za nadzor financijskih usluga (Hanfa), Interkapitala, AZ d.o.o. društva za upravljanje obveznim mirovinskim fondom, Erste d.o.o društva za upravljanje obveznim i dobrovoljnim mirovinskim fondom, PBZ Croatia Osiguranja d.d. i Raiffeisen društva za upravljanje obveznim i dobrovoljnim mirovinskim fondovima d.d. Priručnik je prva publikacija u izdanju Zagrebačke burze i prva publikacija u Hrvatskoj koja na praktičan i sažet način obrađuje zakonski i regulatorni okvir u kojemu djeluju hrvatske kompanije, naglašava najbolje međunarodne prakse i nudi smjernice društvima koja žele poboljšati korporativno upravljanje.

Hrvatska agencija za nadzor financijskih usluga, Središnje klirinško depozitarno društvo i Zagrebačka burza održali su sedmu godišnju edukaciju namijenjenu društvima čiji su vrijednosni papiri uvršteni na uređeno tržište, a kojoj je nazočilo gotovo 120 predstavnika predmetnih društava.

Lipanj je obilježilo i odvajanje uređenog tržišta od multilateralne trgovinske platforme (MTP), koja je dobila novi naziv – CE Enter. Odredbe koje se odnose na CE Enter tržište uređene su u okviru zasebnih Pravila CE Enter tržišta, a internetske stranice CE Enter tržišta dostupne su na adresi: <http://www.ceenter.hr/>.

CE Enter tržište predstavlja alternativno tržište kojim upravlja Burza, a odvajanjem se nastojalo dodatno naglasiti razliku između uređenog tržišta i CE Entera, koji karakteriziraju niži zahtjevi u vezi transparentnosti izdatelja i financijskih instrumenata kojima se trguje.

Zagreb, srpanj 2016. godine

Ovu publikaciju pripremila je i izdala Zagrebačka burza d.d., Zagreb, Ivana Lučića 2a/22 (dalje: Burza).

Publikacija ima za svrhu informiranje javnosti i ne može se ni na koji način smatrati ponudom ili pozivom na kupnju odnosno savjetom o trgovanju ili ulaganju u financijske instrumente niti mišljenjem o povoljnosti ili nepovoljnosti pribavljanja ili prodaje bilo kojeg financijskog instrumenta koji se u njoj navodi, te ista ne može služiti kao zamjena za vlastitu prosudbu i procjenu bilo kojeg korisnika ove publikacije.

Burza ne odgovara za štetu nastalu posljedično korištenju podataka iz ove publikacije.

Burza dozvoljava daljnje korištenje podataka iz ove publikacije uz obavezno navođenje izvora.

Copyright © 2016. Zagrebačka burza d.d.
Zagreb
Ivana Lučića 2a/22

Sva prava pridržana.

Sadržaj:

1	TRGOVINA	1
1.1	OPĆENITE KARAKTERISTIKE	1
1.2	DIONICE S NAJVEĆOM TRŽIŠNOM KAPITALIZACIJOM	3
1.3	DIONICE S NAJVEĆIM PROMETOM	4
1.4	PROMET I TRŽIŠNA KAPITALIZACIJA PO SEKTORIMA	5
1.5	PREGLED TRGOVINE DIONICAMA	6
1.6	BLOK PROMET DIONICAMA	8
1.7	PREGLED TRGOVINE OBVEZNICAMA	8
1.8	PREGLED TRGOVINE STRUKTURIRANIM PROIZVODIMA	9
1.9	PREGLED OTC TRGOVINE	10
1.10	DIONICE S NAJVEĆIM PORASTOM CIJENE	10
1.11	DIONICE S NAJVEĆIM PADOM CIJENE	11
2	ČLANOVI	11
2.1	RANG LISTA ČLANOVA PREMA PROMETU DIONICA	11
2.2	RANG LISTA ČLANOVA PREMA PROMETU STRUKTURIRANIH PROIZVODA	12
2.3	RANG LISTA ČLANOVA PREMA PROMETU OBVEZNICA	12
2.4	RANG LISTA ČLANOVA PREMA UKUPNOM PROMETU	12
2.5	POPIS DIONICA KOJE IMAJU SPECIJALISTE	13

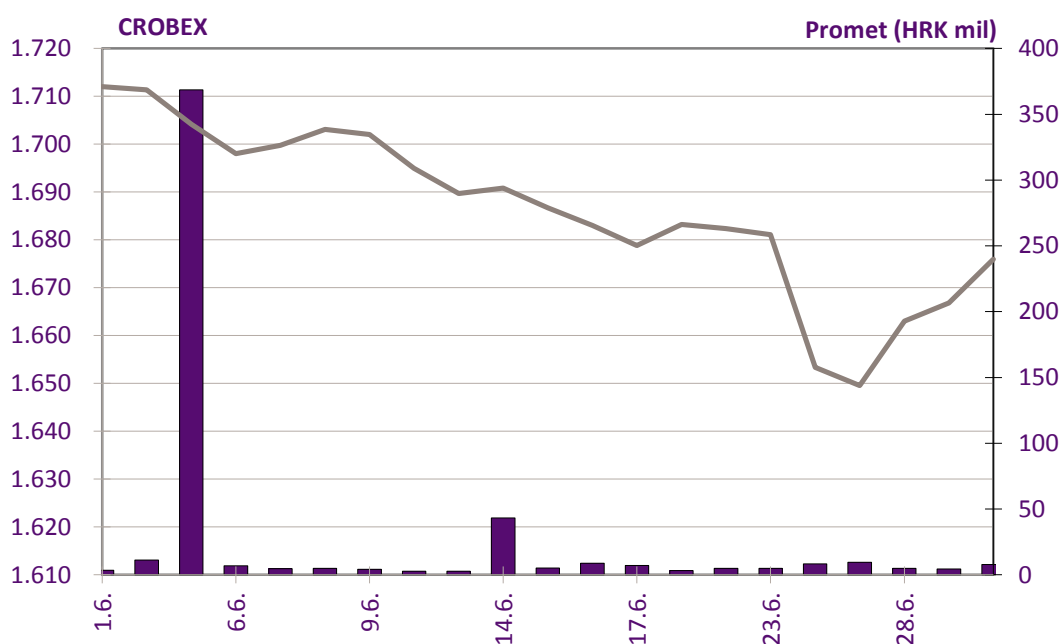
1 Trgovina

1.1 Općenite karakteristike

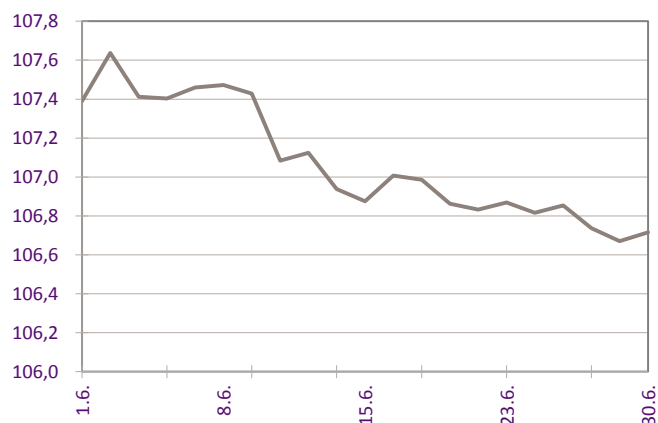
	Svibanj	Lipanj	% promjene
Promet unutar knjige ponuda			
Dionice	119.143.099	117.238.052	-1,6%
Obveznice	13.698.001	25.655.257	87,3%
Komercijalni zapisi	0	0	-
Strukturirani proizvodi	5.154.732	7.609.537	47,6%
Blok promet dionica	7.408.728	404.482.450	5359,5%
Blok promet obveznica	11.725.000	127.255.787	985,3%
Sveukupni promet	157.129.560	682.241.082	334,2%
Volumen unutar knjige ponuda			
Dionice	1.576.196	1.964.586	24,6%
Obveznice	12.827.589	14.670.766	14,4%
Komercijalni zapisi	0	0	-
Strukturirani proizvodi	310.379	258.747	-16,6%
Blok volumen dionica	19.144	657.166	3332,8%
Blok volumen obveznica	10.000.000	95.925.000	859,3%
Sveukupni volumen	24.733.308	113.476.265	358,8%
OTC transakcije			
Promet	1.267.633.114	1.798.622.003	41,89%
Volumen	678.665.461	1.260.312.329	85,7%
Broj transakcija	115	150	30,4%
CROBEX [®]	1.704,64	1.675,95	-1,7%
CROBEX10 [®]	992,90	979,29	-1,4%
CROBEXplus [®]	944,19	927,69	-1,7%
CROBEXindustrija [®]	1.019,90	999,69	-2,0%
CROBEXkonstrukt [®]	432,55	444,34	2,7%
CROBEXnutris [®]	731,13	698,44	-4,5%
CROBEXtr [®]	1.026,78	1.020,79	-0,6%
CROBEXtransport [®]	835,34	807,41	-3,3%
CROBEXturist [®]	2.459,07	2.476,15	0,7%
CROBIS [®]	107,71	106,72	-0,9%
CROBIstr [®]	151,24	150,51	-0,5%
Ukupni broj transakcija	9.926	8.352	-15,9%
Broj aktivnih vrijednosnih papira	157	159	1,3%
Broj dana trgovanja	21	21	0,0%

(Tržišna kapitalizacija u milijunima kuna)

	Svibanj	Lipanj	% promjene
Tržišna kapitalizacija			
Dionice	121.813,32	120.287,89	-1,3%
Obveznice	83.669,00	83.112,97	-0,7%
Strukturirani vrijednosni papiri	1.876,60	1.882,54	0,3%
Ukupno	207.358,90	205.283,40	-1,0%
Prosječni dnevni			
Promet	7.482.360	32.487.671	334,2%
Volumen	1.177.777	5.403.632	358,8%
Broj transakcija	473	398	-15,9%



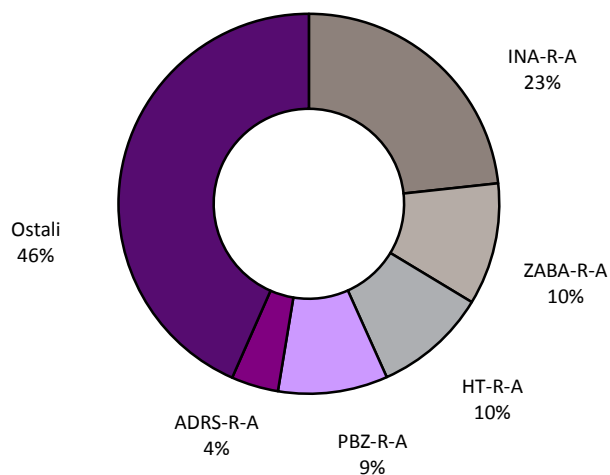
Slika 1: Kretanje indeksa CROBEX® i prometa dionicama



Slika 2: Kretanje obvezničkog indeksa CROBIS®

1.2 Dionice s najvećom tržišnom kapitalizacijom

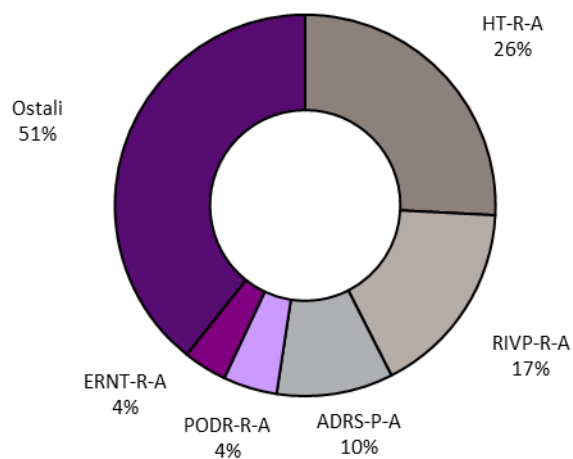
	Oznaka	Izdavatelj	Tržišna kapitalizacija (HRK mil)	Udjel (%)	Kumulativ (%)
1	INA-R-A	Ina d.d.	28.000,0	23,3	23,3
2	ZABA-R-A	Zagrebačka banka d.d.	12.489,4	10,4	33,7
3	HT-R-A	HT d.d.	11.588,9	9,6	43,3
4	PBZ-R-A	PBZ d.d.	11.197,8	9,3	52,6
5	ADRS-R-A	Adris grupa d.d.	4.808,0	4,0	56,6
6	JNAF-R-A	Janaf d.d.	4.635,2	3,9	60,5
7	RIVP-R-A	VALAMAR RIVIERA d.d.	3.133,0	2,6	63,1
8	LEDO-R-A	Ledo d.d.	3.076,4	2,6	65,6
9	ATGR-R-A	Atlantic Grupa d.d.	2.706,1	2,2	67,9
10	ADRS-P-A	Adris grupa d.d.	2.557,7	2,1	70,0
		Ostali	36.095,2	30,0	100,0
		Ukupno	120.287,9	100,0	



Slika 3: Struktura tržišne kapitalizacije

1.3 Dionice s najvećim prometom

	Oznaka	Izdavatelj	Promet (HRK)	Udjel (%)	Kumulativ (%)
1	HT-R-A	HT d.d.	30.272.674	25,8	25,8
2	RIVP-R-A	VALAMAR RIVIERA d.d.	19.571.372	16,7	42,5
3	ADRS-P-A	Adris grupa d.d.	11.598.240	9,9	52,4
4	PODR-R-A	Podravka d.d.	5.373.971	4,6	57,0
5	ERNT-R-A	Ericsson Nikola Tesla d.d.	4.353.779	3,7	60,7
6	LEDO-R-A	Ledo d.d.	4.310.209	3,7	64,4
7	ADRS-R-A	Adris grupa d.d.	4.227.751	3,6	68,0
8	ATGR-R-A	Atlantic Grupa d.d.	3.108.086	2,7	70,6
9	KOEI-R-A	Končar - elektroindustrija d.d.	2.697.073	2,3	72,9
10	VIRO-R-A	VIRO TVORNICA ŠEĆERA d.d.	2.566.383	2,2	75,1
		Ostali	29.158.513	24,9	100,0
		Ukupno	117.238.052		



Slika 4: Struktura prometa dionicama

1.4 Promet i tržišna kapitalizacija po sektorima

Oznaka	Sektor	Tržišna kapitalizacija (kn)	Promet (kn)
A	Poljoprivreda, šumarstvo i ribarstvo	608.362.023	755.411
CA	Proizvodnja prehrambenih proizvoda, pića i duhanskih proizvoda	11.264.770.266	15.944.039
CB	Proizvodnja tekstila, odjeće, kože i srodnih proizvoda	74.045.368	175.186
CC	Proizvodnja proizvoda od drva i papira, tiskanje	220.765.104	0
CD	Proizvodnja koksa i rafiniranih naftnih proizvoda	28.000.000.000	714.906
CE	Proizvodnja kemikalija i kemijskih proizvoda	372.900.075	335.118
CF	Proizvodnja osnovnih farmaceutskih proizvoda i farmaceutskih pripravaka	8.121.488	721
CG	Proizvodnja proizvoda od gume i plastike te proizvodnja ostalih nemetalnih mineralnih proizvoda	0	0
CH	Proizvodnja osnovnih metala i proizvodnja izrađenih metalnih proizvoda, osim strojeva i opreme	74.102.732	0
CI	Proizvodnja računala te elektroničkih i optičkih proizvoda	1.374.277.579	4.630.337
CJ	Proizvodnje električne opreme	2.004.849.435	3.015.622
CK	Proizvodnja strojeva i opreme d.n.	0	0
CL	Proizvodnja transportne opreme	786.067.521	1.688.169
CM	Ostala prerađivačka industrija, popravak i instaliranje strojeva i opreme	16.450.709	0
E	Opskrba vodom; uklanjanje otpadnih voda, gospodarenje otpadom	0	0
F	Građevinarstvo	526.454.897	3.598.099
G	Trgovina na veliko i na malo; popravak motornih vozila i motocikala	3.961.798.987	3.874.392
H	Prijevoz i skladištenje	7.786.728.537	6.720.504
I	Djelatnosti pružanja smještaja te pripreme i usluživanja hrane	14.295.275.408	24.727.490
JA	Izdavačke djelatnosti, filmska djelatnost i djelatnosti snimanja zvučnih zapisa te djelatnosti emitiranja programa	28.357.685	3.440
JB	Telekomunikacije	11.693.734.206	30.503.236
K	Financijske djelatnosti i djelatnosti osiguranja	28.392.040.351	1.891.022
L	Poslovanje nekretninama	366.938.110	178.748
MA	Pravne, računovodstvene, upravljačke, arhitektonske djelatnosti i inženjerstvo te tehničko ispitivanje i analiza	7.742.711.655	18.172.634
MB	Znanstveno istraživanje i razvoj	44.991.007	92.270
MC	Ostale stručne, znanstvene i tehničke djelatnosti	0	0
N	Administrativne i pomoćne uslužne djelatnosti	0	0
R	Umjetnost, zabava i rekreacija	644.148.000	216.708
	UKUPNO	120.287.891.144	117.238.052

1.5 Pregled trgovine dionicama

(Cijene i promet u kunama, tržišna kapitalizacija u milijunima kuna)

	Najviša	Najniža	Zadnja	Datum zadnje	Promjena cijene (%)	Volumen	Promet	Tržišna kapitalizacija
Službeno tržište								
ADPL-R-A	115,03	107,70	112,19	30.6.2016.	1,99	12.404	1.379.664	471,2
ATGR-R-A	821,90	780,03	811,60	30.6.2016	-0,54	3.820	3.108.086	2.706,1
CROS-R-A	6.570,00	5.500,00	5.500,00	29.6.2016	-16,29	41	237.425	2.315,2
DLKV-R-A	13,10	11,94	12,99	30.6.2016	3,92	179.865	2.282.617	321,1
GRNL-R-A	143,98	143,98	143,98	28.6.2016	0,00	20	2.880	273,8
HPB-R-A	597,00	551,01	597,00	16.6.2016	0,00	75	42.914	1.208,7
HT-R-A	142,50	137,28	141,52	30.6.2016	0,97	215.358	30.272.674	11.588,9
IGH-R-A	75,11	66,66	73,31	29.6.2016	-9,33	1.286	92.270	45,0
ILRA-R-A	1.150,00	1.100,00	1.100,01	28.6.2016	0,00	141	157.965	301,7
INA-R-A	2.800,00	2.675,00	2.800,00	29.6.2016	0,00	260	714.906	28.000,0
KOEI-R-A	695,00	626,06	636,85	29.6.2016	-5,10	3.973	2.697.073	1.638,1
LEDO-R-A	10.000,00	9.400,00	9.799,99	30.6.2016	-2,00	444	4.310.209	3.076,4
LKPC-R-A	599,39	557,10	557,53	30.6.2016	-3,87	3.541	2.063.771	235,8
LKRI-R-A	47,25	44,11	44,50	30.6.2016	-1,13	5.712	260.796	599,9
MDKA-R-A	13.200,02	12.850,00	12.900,00	30.6.2016	-1,53	14	181.612	389,5
MGMA-R-A	0,67	0,39	0,41	30.6.2016	-18,00	33.701	15.973	2,00
OPTE-R-A	1,70	1,50	1,65	29.6.2016	-2,94	141.800	230.562	104,9
PODR-R-A	348,00	324,99	328,23	30.6.2016	-5,41	15.875	5.373.971	2.337,0
PTKM-R-A	12,56	11,02	12,40	30.6.2016	-1,20	12.797	155.109	159,6
RIVP-R-A	24,95	23,71	24,86	30.6.2016	3,33	809.170	19.571.372	3.133,0
TPNG-R-A	79,95	70,16	72,00	30.6.2016	-9,94	27.731	2.158.652	628,8
ULPL-R-A	115,00	102,00	108,00	30.6.2016	-6,09	1.499	161.535	62,6
ULJN-R-A	25,01	25,00	25,00	7.6.2016	0,00	166	4.151	83,9
VART-R-1	15,95	14,00	14,50	30.6.2016	-2,75	11.876	173.395	32,2
VIRO-R-A	287,00	250,00	287,00	30.6.2016	14,85	10.049	2.566.383	398,0
Redovito tržište								
ACI-R-A	5.977,00	5.800,00	5.800,00	28.6.2016	-3,33	37	216.708	644,1
ADRS-P-A	400,00	375,00	377,01	30.6.2016	-1,09	30.012	11.598.240	2.557,7
ADRS-R-A	514,95	491,02	500,01	30.6.2016	-1,98	8.295	4.227.751	4.808,0
ARNT-R-A	348,69	316,54	330,01	30.6.2016	4,10	2.144	700.396	720,2
ATLN-R-A	113,50	110,00	110,00	30.6.2016	-4,40	1.615	178.748	366,9
ATPL-R-A	137,53	128,01	134,71	30.6.2016	3,58	9.949	1.323.058	188,0
AUHR-R-A	518,99	500,00	514,00	28.6.2016	2,80	999	512.869	308,4
BD62-R-A	24,47	20,18	20,53	30.6.2016	-17,18	6.433	139.783	15,4
BLJE-R-A	20,40	18,04	19,35	30.6.2016	-4,26	32.476	620.784	159,0
BRIN-R-A	26,00	26,00	26,00	29.6.2016	4,00	1	26	13,2
CHAG-R-A	240,00	240,00	240,00	29.6.2016	0,00	156	37.440	28,9
CKML-R-A	5.100,00	5.050,01	5.100,00	30.6.2016	0,99	140	713.950	535,5
CRAL-R-A	129,87	100,00	120,00	29.6.2016	9,09	121	12.848	1.188,0
DDJH-R-A	44,58	38,93	42,32	30.6.2016	2,84	52.698	2.139.185	321,5
ELKP-R-A	250,00	200,00	250,00	17.6.2016	19,05	110	22.500	22,5
ERNT-R-A	1.123,44	990,00	1.008,97	30.6.2016	-10,03	4.180	4.353.779	1.343,6
FMPS-R-A	10,99	10,99	10,99	3.6.2016	36,35	100	1.099	22,0
HBRL-R-A	10,90	10,55	10,90	16.6.2016	0,93	2.270	23.984	156,5
HDEL-R-A	19,00	19,00	19,00	24.6.2016	-5,00	200	3.800	11,9
HHLD-R-A	4,06	2,39	2,61	30.6.2016	-14,98	114.841	342.076	28,0
HIMR-R-A	589,37	540,11	570,00	30.6.2016	3,63	1.477	839.815	362,4
HJDR-R-A	115,00	115,00	115,00	9.6.2016	-0,01	95	10.925	12,3
HMAM-R-A	255,00	253,00	253,00	24.6.2016	1,20	250	63.650	283,2
HMDN-R-A	60,01	60,01	60,01	8.6.2016	20,02	15	900	23,6
HMST-R-A	292,00	261,00	272,00	27.6.2016	3,42	511	140.281	140,3
HTCP-R-A	180,00	170,00	170,00	16.6.2016	-5,56	106	18.130	93,2
HTPK-R-A	65,84	57,51	62,00	29.6.2016	7,83	1.593	98.444	108,3
HUPZ-R-A	1.974,97	1.826,02	1.845,01	28.6.2016	-4,40	130	249.089	797,0
HZLA-R-A	70,00	67,00	67,00	20.6.2016	4,69	80	5.426	48,6
HZVG-R-A	17,01	17,01	17,01	9.6.2016	0,00	90	1.531	5,1
IKBA-R-A	911,01	908,00	908,00	30.6.2016	-5,42	31	28.198	131,6
IMZV-R-A	36,05	36,05	36,05	9.6.2016	11,44	20	721	8,1
INGR-R-A	2,56	2,33	2,44	30.6.2016	1,24	75.590	184.957	33,1
IPKK-R-A	74,94	60,03	74,94	30.6.2016	31,29	2.601	177.693	53,6

	Najviša	Najniža	Zadnja	Datum zadnje	Promjena cijene (%)	Volumen	Promet	Tržišna kapitalizacija
JDGT-R-A	940,00	922,01	932,00	27.6.2016	-0,85	246	228.838	103,3
JDOS-R-A	2.839,00	2.711,06	2.775,00	30.6.2016	-2,29	124	346.051	346,9
JDPL-R-A	18,87	14,59	15,80	30.6.2016	-2,29	2.292	39.048	25,9
JMNC-R-A	107.000,00	105.101,00	106.000,00	29.6.2016	-3,64	12	1.266.310	2.345,4
JNAF-R-A	4.650,00	4.600,00	4.600,00	23.6.2016	0,00	24	110.700	4.635,2
KABA-R-A	7,50	7,50	7,50	28.6.2016	-3,72	150	1.125	10,0
KBZ-R-A	75,01	75,00	75,01	29.6.2016	-6,25	261	19.577	145,4
KODT-P-A	1.260,00	1.210,00	1.210,00	24.6.2016	-6,13	214	266.412	74,3
KODT-R-A	1.350,00	1.295,00	1.295,00	29.6.2016	0,08	40	52.137	251,5
KRAS-R-A	498,99	475,72	476,00	30.6.2016	0,42	2.376	1.140.240	653,8
KTJV-R-A	19,03	18,50	18,50	15.6.2016	-9,62	1.034	19.306	105,9
LPLH-R-A	199,80	163,23	180,00	30.6.2016	8,43	2.022	361.259	119,2
LRH-R-A	3.800,00	3.600,00	3.734,00	29.6.2016	-0,43	133	492.538	1.130,1
LURA-R-A	339,00	320,01	339,00	29.6.2016	2,11	376	123.458	1.017,0
MAIS-R-A	220,00	206,00	209,01	28.6.2016	-5,00	1.278	274.261	2.287,5
PBZ-R-A	603,99	580,05	587,05	27.6.2016	-2,95	267	157.100	11.197,8
PDBA-R-A	271,00	270,00	271,00	20.6.2016	8,40	186	50.320	181,2
PIKR-R-A	94,10	85,09	86,10	30.6.2016	-13,91	367	32.114	20,1
PLAG-R-A	4.400,00	4.276,00	4.350,00	27.6.2016	0,89	144	627.489	2.376,5
PLJK-R-A	1,33	1,16	1,18	14.6.2016	2,61	174	210	1,2
PUNT-R-A	0,90	0,90	0,90	2.6.2016	-18,92	1.990	1.791	1,2
QUNE-R-A	9,60	9,60	9,60	21.6.2016	-56,28	500	4.800	21,7
RIZO-R-A	88,88	75,35	82,00	30.6.2016	-5,75	3.355	276.559	30,7
SAPN-R-A	286,00	265,00	279,97	21.6.2016	1,73	529	142.569	184,4
SLPF-R-A	51,50	48,22	50,00	27.6.2016	-8,07	1.107	54.553	167,3
SLRS-R-A	729,99	680,01	681,00	28.6.2016	-5,02	278	194.409	420,7
SNBA-R-A	56,88	48,50	54,86	23.6.2016	-3,75	1.011	50.429	50,4
SUNH-R-A	24,98	21,79	22,98	30.6.2016	-4,21	20.756	479.784	446,2
THNK-R-A	300,00	250,00	265,03	30.6.2016	-5,35	3.617	1.065.509	50,2
TISK-R-A	145,00	130,30	145,00	17.6.2016	3,56	132	18.550	346,1
TKPR-R-A	177,12	177,00	177,00	13.6.2016	-11,51	70	12.392	14,5
TRFM-R-A	80,03	80,00	80,03	30.6.2016	-19,97	284	22.721	2,9
TUHO-R-A	2.900,00	2.725,10	2.725,10	29.6.2016	-9,16	152	435.025	999,4
VDKT-R-A	313,99	290,00	309,99	30.6.2016	0,00	814	246.173	141,6
VJSN-R-A	5,00	5,00	5,00	23.6.2016	0,00	688	3.440	5,3
VLEN-R-B	6,30	5,99	6,00	30.6.2016	0,00	50.127	304.354	100,9
VPIK-R-A	33,79	29,00	30,00	30.6.2016	-16,41	3.765	115.321	45,1
ZABA-R-A	40,99	38,02	39,00	30.6.2016	-0,64	22.299	874.685	12.489,4
ZTNJ-R-A	230,00	220,00	228,00	23.6.2016	0,9	109	24.700	46,9
ZVCV-R-A	91,25	90,00	90,00	28.6.2016	-5,3	273	24.783	27,7
ZVZD-R-A	2.869,37	2.712,46	2.800,00	29.6.2016	1,4	26	72.264	280,7

1.6 Blok promet dionicama

(cijene i promet u kunama)

	Najviša	Najniža	Volumen	Promet
Službeno tržište				
HT-R-A	140,50	138,50	90.000	12.565.000
KOEI-R-A	711,00	675,00	566.717	387.481.250
LEDO-R-A	9.950,00	9.800,00	449	4.436.200

1.7 Pregled trgovine obveznicama

(Sve cijene u % nominalne, promet u kunama)

	Najviša	Najniža	Zadnja	Datum zadnje	Volumen	Promet
Trgovina unutar knjige ponuda						
FNOI-D-167A	99,88	99,86	99,88	10.6.2016	485	3.635
FNOI-D-171A	98,38	98,35	98,38	10.6.2016	485	3.581
FNOI-D-177A	96,46	96,42	96,46	10.6.2016	485	3.510
FNOI-D-181A	95,00	94,05	95,00	29.6.2016	853	6.051
FNOI-D-187A	91,39	91,34	91,39	10.6.2016	485	3.326
FNOI-D-191A	88,29	88,23	88,29	10.6.2016	485	3.212
FNOI-D-197A	84,94	84,89	84,94	10.6.2016	485	3.091
OPTE-O-142A	40,00	40,00	40,00	30.6.2016	595.000	71.400
RHMF-O-19BA	112,40	112,40	112,40	1.6.2016	600.000	5.045.764
RHMF-O-227E	117,00	117,00	117,00	1.6.2016	9.000	78.784
RHMF-O-247E	116,99	116,99	116,99	1.6.2016	25.000	218.826
RHMF-O-257A	106,60	106,60	106,60	14.6.2016	3.500	3.731
RHMF-O-26CA	103,60	103,35	103,60	24.6.2016	12.500.000	12.938.750
RIBA-O-177A	104,20	103,06	104,00	30.6.2016	934.500	7.271.596
Ukupno					14.670.766	25.655.257
Blok promet						
RHMF-O-172A	102,23	102,23	102,23	29.6.2016	41.425.000	42.350.020
RHMF-O-203A	117,50	115,70	115,70	29.6.2016	29.000.000	33.627.856
RHMF-O-203E	116,54	116,54	116,54	29.6.2016	2.350.000	20.580.368
RHMF-O-247E	115,71	115,71	115,71	29.6.2016	850.000	7.390.947
RHMF-O-257A	106,80	106,80	106,80	29.6.2016	5.750.000	6.140.770
RHMF-O-26CA	103,72	103,72	103,72	29.6.2016	16.550.000	17.165.826
Ukupno					95.925.000	127.255.787
SVEUKUPNO					110.595.766	152.911.043

1.8 Pregled trgovine strukturiranim proizvodima

(Cijene i promet u kunama, tržišna kapitalizacija u milijunima kuna)

	Najviša	Najniža	Zadnja	Datum zadnje	Promjena cijene (%)	Volumen	Promet	Tržišna kapitalizacija
Redovito tržište								
EGB-S-DAX	763,70	704,10	704,10	27.6.2016	-7,89	53	39.240	176,0
EGB-S-GOLD	899,52	889,44	899,52	29.6.2016	7,76	52	46.763	90,0
EGB-S-LBUE	70,80	59,00	70,80	24.6.2016	56,98	10	649	17,7
EGB-S-LBUF	48,20	36,15	46,30	24.6.2016	90,53	320	14.720	11,6
EGB-S-LDXE	131,30	66,50	86,60	30.6.2016	-36,97	5.556	439.718	21,7
EGB-S-LDXF	179,00	107,00	121,30	29.6.2016	-20,46	4.098	553.052	30,3
EGB-S-LDXQ	102,00	27,90	49,50	30.6.2016	-52,13	42.817	2.111.337	12,4
EGB-S-LGDE	802,96	736,60	802,96	6.6.2016	-3,55	100	77.666	8,0
EGB-S-LNGF	8,32	4,32	8,32	30.6.2016	100,00	10.336	57.977	20,8
EGB-S-LSLC	33,00	20,94	30,90	27.6.2016	42,27	619	15.157	15,5
EGB-S-LSLF	36,82	26,08	33,44	21.6.2016	28,22	1.320	39.866	16,7
EGB-S-LSPF	24,78	21,50	23,46	30.6.2016	8,81	283	6.586	23,5
EGB-S-LSPK	19,20	15,80	18,40	20.6.2016	15,00	2.554	45.202	18,4
EGB-S-LSPL	12,00	5,60	9,80	30.6.2016	-9,26	26.425	240.371	9,8
EGB-S-LWLP	154,30	148,40	154,30	7.6.2016	34,29	70	10.704	38,6
EGB-S-LWLQ	124,10	99,70	102,00	28.6.2016	-12,82	1.454	157.390	25,5
EGB-S-SBUK	10,60	10,60	10,60	3.6.2016	-45,08	40	424	2,7
EGB-S-SBUL	48,00	35,10	36,20	24.6.2016	-57,34	1.085	44.332	9,1
EGB-S-SDXI	158,00	158,00	158,00	2.6.2016	7,85	70	11.060	39,5
EGB-S-SDXK	172,90	113,00	160,50	17.6.2016	44,46	2.083	251.948	40,1
EGB-S-SDXS	139,90	82,80	132,80	28.6.2016	77,42	1.354	149.143	33,2
EGB-S-SDXU	115,50	39,90	93,50	30.6.2016	121,04	16.972	1.274.289	23,4
EGB-S-SGD7	55,00	55,00	55,00	10.6.2016	-15,02	40	2.200	5,5
EGB-S-SGD8	108,04	85,60	85,60	24.6.2016	-25,57	6	575	8,6
EGB-S-SNGB	10,10	6,50	6,80	30.6.2016	-35,85	1.699	13.757	17,0
EGB-S-SNGC	7,48	3,24	3,84	30.6.2016	-50,00	22.356	103.609	9,6
EGB-S-SSL6	26,58	20,40	20,40	29.6.2016	-23,25	105	2.173	10,2
EGB-S-SSL7	39,40	39,40	39,40	15.6.2016	0,72	5	197	19,7
EGB-S-SSL8	17,02	11,64	13,90	17.6.2016	-24,70	590	8.902	7,0
EGB-S-SSPD	14,60	6,82	9,98	30.6.2016	19,09	77.574	750.527	10,0
EGB-S-SSPE	20,02	13,78	16,98	30.6.2016	12,60	15.919	251.111	17,0
EGB-S-SWLH	212,50	211,50	212,50	16.6.2016	1,92	250	52.975	53,1
EGB-S-SWLI	159,90	152,60	159,90	10.6.2016	33,36	152	23.756	40,0
EGB-S-SWLK	105,30	96,10	105,30	13.6.2016	-10,00	250	25.263	26,3
EGB-S-SWLM	79,00	47,50	77,30	17.6.2016	33,0	2.331	155.710	19,3
EGB-S-SWLN	50,60	14,40	35,60	30.6.2016	36,4	19.503	566.978	8,9
EGB-S-WTI	226,40	213,00	213,00	24.6.2016	-3,1	296	64.210	53,3

1.9 Pregled OTC trgovine

(cijene su izražene u % nominalne, a promet u kunama)

	Najviša	Najniža	Zadnja	Datum zadnje	Volumen	Promet
PIVK-R-A	150,00	150,00	150,00	29.6.2016	136	20.400
JRLN-O-17AA	103,43	103,43	103,43	15.6.2016	250.000	1.947.375
RHMF-O-167A	100,60	100,60	100,60	13.6.2016	5.000.000	5.030.000
RHMF-O-172A	102,50	102,10	102,15	30.6.2016	41.643.968	42.642.051
RHMF-O-17BA	107,15	106,65	106,70	30.6.2016	127.130.000	135.983.515
RHMF-O-187A	107,33	106,65	106,70	30.6.2016	714.415.812	764.893.214
RHMF-O-19BA	112,48	111,50	111,86	30.6.2016	21.011.209	176.409.601
RHMF-O-203A	116,15	115,90	115,95	21.6.2016	20.870.000	24.205.288
RHMF-O-203E	116,90	116,36	116,36	23.6.2016	26.706.300	233.707.053
RHMF-O-227E	120,05	118,05	118,10	20.6.2016	12.053.300	107.919.477
RHMF-O-247E	116,40	116,25	116,25	28.6.2016	66.560	581.472
RHMF-O-257A	107,51	107,51	107,51	1.6.2016	26.200.000	28.167.620
RHMF-O-26CA	104,20	103,30	103,94	30.6.2016	264.645.044	274.632.158
RIBA-O-177A	103,70	103,70	103,70	1.6.2016	320.000	2.482.779
Ukupno					1.260.312.329	1.798.622.003

1.10 Dionice s najvećim porastom cijene

Oznaka	Izdavatelj	Svibanj 2016.		Lipanj 2016.		% promjene
		Cijena	Datum	Cijena	Datum	
FMPS-R-A	ZAIF Proprius d.d.	8,06	29.4.2016	10,99	3.6.2016	36,35
IPKK-R-A	Termes grupa d.d.	57,08	31.5.2016	74,94	30.6.2016	31,29
HMDN-R-A	Hotel Medena d.d.	50,00	8.2.2016	60,01	8.6.2016	20,02
ELKP-R-A	Elektroprojekt d.d.	210,00	18.5.2016	250,00	17.6.2016	19,05
VIRO-R-A	VIRO TVORNICA ŠEĆERA d.d.	249,90	20.5.2016	287,00	30.6.2016	14,85
IMZV-R-A	Imunološki zavod d.d.	32,35	11.5.2016	36,05	9.6.2016	11,44
CRAL-R-A	Croatia airlines d.d.	110,00	25.5.2016	120,00	29.6.2016	9,09
LPLH-R-A	Lošinjska plovidba - holding d.d.	166,00	25.5.2016	180,00	30.6.2016	8,43
PDBA-R-A	Podravska banka d.d.	250,00	17.5.2016	271,00	20.6.2016	8,40
HTPK-R-A	HTP Korčula d.d.	57,50	31.5.2016	62,00	29.6.2016	7,83
HZLA-R-A	Hoteli Zlatni rat d.d.	64,00	29.4.2016	67,00	20.6.2016	4,69
ARNT-R-A	Arenaturist d. d.	317,00	31.5.2016	330,01	30.6.2016	4,10
BRIN-R-A	ZAIF Breza d.d.	25,00	13.5.2016	26,00	29.6.2016	4,00
DLKV-R-A	Dalekovod d.d.	12,50	31.5.2016	12,99	30.6.2016	3,92

1.11 Dionice s najvećim padom cijene

Oznaka	Izdavatelj	Svibanj 2016.		Lipanj 2016.		% promjene
		Cijena	Datum	Cijena	Datum	
QUNE-R-A	Quaestus nekretnine d.d. u likvidaciji	21,96	7.10.2015	9,60	21.6.2016	-56,28
TRFM-R-A	Terra firma d. d.	100,00	26.4.2016	80,03	30.6.2016	-19,97
PUNT-R-A	Pounje d.d.	1,11	19.5.2016	0,90	2.6.2016	-18,92
MGMA-R-A	Magma d.d.	0,50	31.5.2016	0,41	30.6.2016	-18,00
BD62-R-A	Badel 1862 d.d.	24,79	25.5.2016	20,53	30.6.2016	-17,18
VPIK-R-A	Vupik d.d.	35,89	27.5.2016	30,00	30.6.2016	-16,41
CROS-R-A	Croatia osiguranje d.d.	6.570,00	19.5.2016	5.500,00	29.6.2016	-16,29
HHLD-R-A	Hoteli Haludovo Malinska d.d.	3,07	31.5.2016	2,61	30.6.2016	-14,98
PIKR-R-A	PIK d. d.	100,01	25.5.2016	86,10	30.6.2016	-13,91
TKPR-R-A	Tekstilpromet d.d.	200,02	19.4.2016	177,00	13.6.2016	-11,51
ERNT-R-A	Ericsson Nikola Tesla d.d.	1.121,50	31.5.2016	1.008,97	30.6.2016	-10,03
TPNG-R-A	TANKERSKA NEXT GENERATION d.d.	79,95	31.5.2016	72,00	30.6.2016	-9,94
KTJV-R-A	Kutjevo d.d.	20,47	27.5.2016	18,50	15.6.2016	-9,62
IGH-R-A	Institut IGH d.d.	80,85	31.5.2016	73,31	29.6.2016	-9,33

2 Članovi

2.1 Rang lista članova prema prometu dionica

Rang	Član	Promet dionica (HRK)	Udjel (%)
1	Hypo Alpe-Adria-Bank d.d.	366.642.416	34,84
2	Erste&Steiermarkische Bank d.d.	172.834.434	16,42
3	Zagrebačka banka d.d.	148.209.705	14,08
4	Privredna banka Zagreb d.d.	133.169.772	12,65
5	Interkapital vrijednosni papiri d.o.o.	126.101.561	11,98
6	Fima vrijednosnice d.o.o.	30.827.214	2,93
7	HITA vrijednosnice d.d.	22.727.081	2,16
8	Raiffeisenbank Austria d.d.	17.568.543	1,67
9	Agram brokeri d.d.	15.569.846	1,48
10	Societe Generale-Splitska banka d.d.	5.146.935	0,49

2.2 Rang lista članova prema prometu strukturiranih proizvoda

Rang	Član	Promet strukturiranih proizvoda (HRK)	Udjel (%)
1	Erste&Steiermarkische Bank d.d.	7.668.549	50,39
2	Agram brokeri d.d.	3.218.880	21,15
3	Interkapital vrijednosni papiri d.o.o.	1.363.603	8,96
4	Privredna banka Zagreb d.d.	1.183.982	7,78
5	Zagrebačka banka d.d.	976.274	6,41
6	HITA vrijednosnice d.d.	253.340	1,66
7	Fima vrijednosnice d.o.o.	210.221	1,38
8	Hrvatska poštanska banka d.d.	181.560	1,19
9	Antea brokeri d.o.o.	76.613	0,50
10	Rast, društvo za poslovanje vrijednosnim papirima d.o.o.	56.688	0,37

2.3 Rang lista članova prema prometu obveznica

Rang	Član	Promet obveznica (HRK)	Udjel (%)
1	Agram brokeri d.d.	247.344.515	80,88
2	Zagrebačka banka d.d.	15.252.414	4,99
3	Erste&Steiermarkische Bank d.d.	14.480.077	4,73
4	Podravska banka d.d.	10.358.731	3,39
5	Interkapital vrijednosni papiri d.o.o.	10.180.400	3,33
6	Societe Generale-Splitska banka d.d.	5.175.000	1,69
7	Raiffeisenbank Austria d.d.	2.540.385	0,83
8	Hypo Alpe-Adria-Bank d.d.	228.202	0,07
9	Privredna banka Zagreb d.d.	152.839	0,05
10	HITA vrijednosnice d.d.	85.455	0,03

2.4 Rang lista članova prema ukupnom prometu

Rang	Član	Ukupni promet (HRK)	Udjel (%)
1	Hypo Alpe-Adria-Bank d.d.	366.870.618	26,71
2	Agram brokeri d.d.	266.133.241	19,38
3	Erste&Steiermarkische Bank d.d.	194.983.060	14,20
4	Zagrebačka banka d.d.	164.438.393	11,97
5	Interkapital vrijednosni papiri d.o.o.	137.645.564	10,02
6	Privredna banka Zagreb d.d.	134.506.592	9,79
7	Fima vrijednosnice d.o.o.	31.037.434	2,26
8	HITA vrijednosnice d.d.	23.065.875	1,68
9	Raiffeisenbank Austria d.d.	20.108.928	1,46
10	Podravska banka d.d.	12.243.581	0,89

2.5 Popis dionica koje imaju održavatelja tržišta

R.br.	Dionica	Izdavatelj	Održavatelji tržišta
1	ADPL-R-A	AD Plastik d.d.	Erste&Steiermärkische Bank d.d.
2	ADPL-R-A	AD Plastik d.d.	Interkapital vrijednosni papiri d.o.o.
3	ATGR-R-A	Atlantic Grupa d.d.	Interkapital vrijednosni papiri d.o.o.
4	ATGR-R-A	Atlantic Grupa d.d.	Zagrebačka banka d.d.
5	DDJH-R-A	Đuro Đaković Holding d.d.	Erste&Steiermärkische Bank d.d.
6	HT-R-A	Hrvatski Telekom d.d.	Erste&Steiermärkische Bank d.d.
7	HT-R-A	Hrvatski Telekom d.d.	Interkapital vrijednosni papiri d.o.o.
8	KOEI-R-A	Končar - Elektroindustrija d.d.	Interkapital vrijednosni papiri d.o.o.
9	LEDO-R-A	Ledo d.d.	Raiffeisenbank Austria d.d.
10	PODR-R-A	Podravka d.d.	Interkapital vrijednosni papiri d.o.o.
11	PODR-R-A	Podravka d.d.	Zagrebačka banka d.d.
12	TPNG-R-A	Tankerska Next Generation d.d.	Interkapital vrijednosni papiri d.o.o.
13	ULPL-R-A	Uljanik Plovidba d.d.	Raiffeisenbank Austria d.d.
14	RIVP-R-A	VALAMAR RIVIERA d.d.	Interkapital vrijednosni papiri d.o.o.
15	RIVP-R-A	VALAMAR RIVIERA d.d.	Zagrebačka banka d.d.