



ZAGREBAČKA
BURZA

Zagreb Stock Exchange

Mjesečni izvještaj Svibanj 2016.

Rast indeksa

Promet dionicama unutar knjige ponuda slabiji je -8,7% nego mjesec ranije, dok je pad u drugim trgovinskim kategorijama prouzročio -35,6% slabiji ukupni promet.

Iz iznimku CROBEXkonstrukta (-3,6%) i CROBEXTurista (-1%), indeksi su ostvarili pozitivan rezultat: CROBEX je svibanj zaključio iznad svoje psihološke granice od 1700 bodova (+1%), a najviše je rastao CROBEXtransport, čak +10,1%, dok je tržišna kapitalizacija dionica porasla +0,6%.

U svibnju su odobrena nova Pravila burze te izmjene i dopune Cjenika. Od najvažnijih izmjena uvedenih novim Pravilima valja izdvojiti odvajanje uređenog tržišta od multilateralne trgovinske platforme (MTP), koja dobiva novi naziv – CE Enter, a propisana je i mogućnost uvrštenja na redovito tržište udjela otvorenih investicijskih fondova, ponajprije ETF-ova (eng. Exchange Traded Funds).

Akademija Zagrebačke burze u svibnju je obilježila šestu godinu rada. Do sada je kroz razne oblike edukacije u organizaciji Akademije prošlo gotovo 5200 pojedinaca, organizirano je više od 300 događanja, a pokrenut je i prvi certificirani program za menadžere za odnose s investitorima, jedinstven u Hrvatskoj i užoj regiji, koji je završila već treća generacija polaznika. Posljednjih godina Akademija je značajno usmjerena financijskom opismenjivanju mladih te je samo u 2015. i prvoj polovici 2016. Akademiju posjetilo njih više od 1000, iz raznih dijelova Hrvatske i inozemstva

U Zagrebu je održan treći zajednički Investicijski dan Zagrebačke i Ljubljanske burze. Ovogodišnje događanje bilo je najuspješnije do sada, interes ulagatelja za sastanke s kompanijama porastao je za 25% u odnosu na lani, s najvećim brojem inozemnih ulagatelja koji su sudjelovali otkako se održava Investicijski dan. Sudjelovalo je 28 investicijskih društva i banaka, odnosno 55 analitičara i investitora iz Hrvatske, Estonije, Češke, Mađarske Slovenije i SAD-a, koji su podnijeli ukupno 186 zahtjeva za sastancima, a kompanije su u konačnici održale čak 160 individualnih i grupnih sastanaka.

Zagreb, lipanj 2016. godine

Ovu publikaciju pripremila je i izdala Zagrebačka burza d.d., Zagreb, Ivana Lučića 2a/22 (dalje: Burza).

Publikacija ima za svrhu informiranje javnosti i ne može se ni na koji način smatrati ponudom ili pozivom na kupnju odnosno savjetom o trgovanju ili ulaganju u financijske instrumente niti mišljenjem o povoljnosti ili nepovoljnosti pribavljanja ili prodaje bilo kojeg financijskog instrumenta koji se u njoj navodi, te ista ne može služiti kao zamjena za vlastitu prosudbu i procjenu bilo kojeg korisnika ove publikacije.

Burza ne odgovara za štetu nastalu posljedično korištenju podataka iz ove publikacije.

Burza dozvoljava daljnje korištenje podataka iz ove publikacije uz obavezno navođenje izvora.

Copyright © 2016. Zagrebačka burza d.d.
Zagreb
Ivana Lučića 2a/22

Sva prava pridržana.

Sadržaj:

1	TRGOVINA	1
1.1	OPĆENITE KARAKTERISTIKE	1
1.2	DIONICE S NAJVEĆOM TRŽIŠNOM KAPITALIZACIJOM	3
1.3	DIONICE S NAJVEĆIM PROMETOM	4
1.4	PROMET I TRŽIŠNA KAPITALIZACIJA PO SEKTORIMA	5
1.5	PREGLED TRGOVINE DIONICAMA	6
1.6	BLOK PROMET DIONICAMA	9
1.7	PREGLED TRGOVINE OBVEZNICAMA	9
1.8	PREGLED TRGOVINE STRUKTURIRANIM PROIZVODIMA	10
1.9	PREGLED OTC TRGOVINE	11
1.10	DIONICE S NAJVEĆIM PORASTOM CIJENE	11
1.11	DIONICE S NAJVEĆIM PADOM CIJENE	12
2	ČLANOVI	12
2.1	RANG LISTA ČLANOVA PREMA PROMETU DIONICA	12
2.2	RANG LISTA ČLANOVA PREMA PROMETU STRUKTURIRANIH PROIZVODA	13
2.3	RANG LISTA ČLANOVA PREMA PROMETU OBVEZNICA	13
2.4	RANG LISTA ČLANOVA PREMA UKUPNOM PROMETU	13
2.5	POPIS DIONICA KOJE IMAJU SPECIJALISTE	14

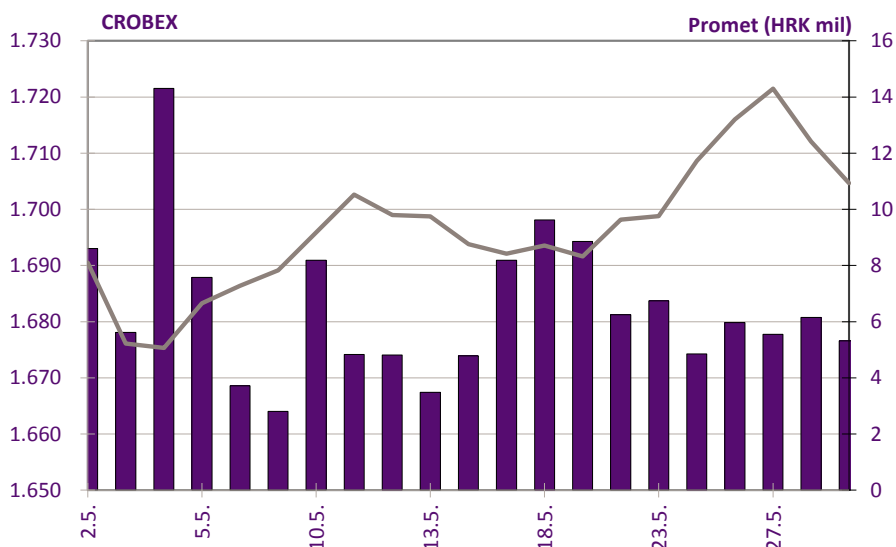
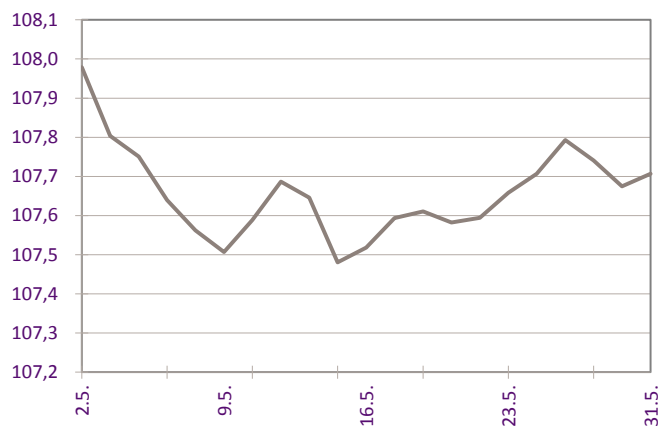
1 Trgovina

1.1 Općenite karakteristike

	Travanj	Svibanj	% promjene
Promet unutar knjige ponuda			
Dionice	141.113.701	128.800.744	-8,7%
Obveznice	14.658.350	13.698.001	-6,6%
Prava	0	0	-
Komercijalni zapisi	0	0	-
Strukturirani proizvodi	5.212.176	5.154.732	-1,1%
Blok promet dionica	92.740.582	7.408.728	-92,0%
Blok promet obveznica	5.205.000	11.725.000	125,3%
Sveukupni promet	258.929.810	166.787.205	-35,6%
Volumen unutar knjige ponuda			
Dionice	2.034.956	1.713.287	-15,8%
Obveznice	6.420.457	12.827.589	99,8%
Prava	0	0	-
Komercijalni zapisi	0	0	-
Strukturirani proizvodi	238.031	310.379	30,4%
Blok volumen dionica	435.742	19.144	-95,6%
Blok volumen obveznica	5.000.000	10.000.000	100,0%
Sveukupni volumen	14.129.186	24.870.399	76,0%
OTC transakcije			
Promet	896.406.425	1.271.095.509	41,8%
Volumen	644.221.126	678.697.671	5,4%
Broj transakcija	136	128	-5,9%
CROBEX [®]	1.688,48	1.704,64	1,0%
CROBEX10 [®]	990,73	992,90	0,2%
CROBEXplus [®]	923,06	944,19	2,3%
CROBEXindustrija [®]	985,71	1.019,90	3,5%
CROBEXkonstrukt [®]	448,65	432,55	-3,6%
CROBEXnutris [®]	715,26	731,13	2,2%
CROBEXtr [®]	1.010,63	1.026,78	1,6%
CROBEXtransport [®]	758,54	835,34	10,1%
CROBEXturist [®]	2.483,00	2.459,07	-1,0%
CROBIS [®]	107,80	107,71	-0,1%
CROBIStr [®]	150,76	151,24	0,3%
Ukupni broj transakcija	11.410	10.858	-4,8%
Broj aktivnih vrijednosnih papira	191	188	-1,6%
Broj dana trgovanja	21	21	0,0%

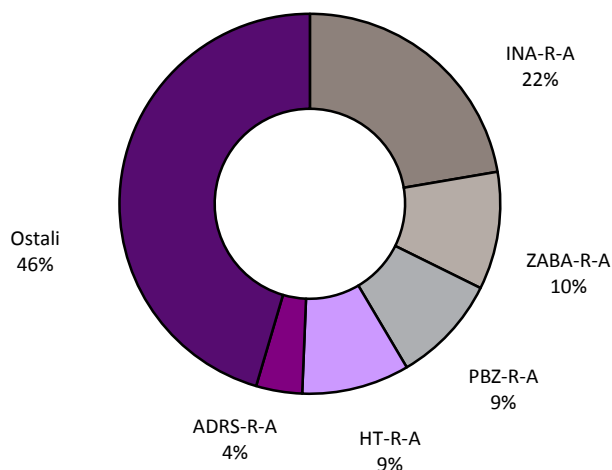
(Tržišna kapitalizacija u milijunima kuna)

	Travanj	Svibanj	% promjene
Tržišna kapitalizacija			
Dionice	124.789,9	125.545,6	0,6%
Obveznice	83.708,9	83.669,0	0,0%
Strukturirani vrijednosni papiri	1.750,3	1.876,6	7,2%
Ukupno	210.249,2	211.091,2	0,4%
Prosječni dnevni			
Promet	12.329.991	7.942.248	-35,6%
Volumen	672.818	1.184.305	76,0%
Broj transakcija	543	517	-4,8%

Slika 1: Kretanje indeksa CROBEX[®] i prometa dionicamaSlika 2: Kretanje obvezničkog indeksa CROBIS[®]

1.2 Dionice s najvećom tržišnom kapitalizacijom

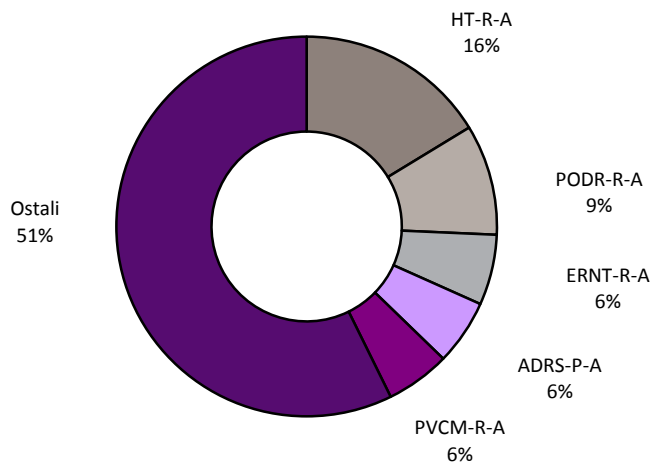
	Oznaka	Izdavatelj	Tržišna kapitalizacija (HRK mil)	Udjel (%)	Kumulativ (%)
1	INA-R-A	Ina d.d.	28.000,0	22,3	22,3
2	ZABA-R-A	Zagrebačka banka d.d.	12.569,5	10,0	32,3
3	PBZ-R-A	PBZ d.d.	11.538,3	9,2	41,5
4	HT-R-A	HT d.d.	11.477,5	9,1	50,6
5	ADRS-R-A	Adris grupa d.d.	4.905,2	3,9	54,6
6	JNAF-R-A	Janaf d.d.	4.635,2	3,7	58,2
7	LEDO-R-A	Ledo d.d.	3.139,2	2,5	60,7
8	RIVP-R-A	VALAMAR RIVIERA d.d.	3.032,2	2,4	63,2
9	CROS-R-A	Croatia osiguranje d.d.	2.765,6	2,2	65,4
10	ATGR-R-A	Atlantic Grupa d.d.	2.720,7	2,2	67,5
		Ostali	40.762,1	32,5	100,0
		Ukupno	125.545,6	100,0	



Slika 3: Struktura tržišne kapitalizacije

1.3 Dionice s najvećim prometom

	Oznaka	Izdavatelj	Promet (HRK)	Udjel (%)	Kumulativ (%)
1	HT-R-A	HT d.d.	20.968.959	16,3	16,3
2	PODR-R-A	Podravka d.d.	12.131.090	9,4	25,7
3	ERNT-R-A	Ericsson Nikola Tesla d.d.	7.728.381	6,0	31,7
4	ADRS-P-A	Adris grupa d.d.	7.161.564	5,6	37,3
5	PVCM-R-A	PEVEC d.d.	7.033.847	5,5	42,7
6	RIVP-R-A	VALAMAR RIVIERA d.d.	6.838.910	5,3	48,0
7	TUHO-R-A	Turisthotel d.d.	5.413.235	4,2	52,2
8	MDKA-R-A	Medika d.d.	4.799.710	3,7	56,0
9	ZABA-R-A	Zagrebačka banka d.d.	4.625.325	3,6	59,6
10	KOEI-R-A	Končar - elektroindustrija d.d.	3.888.754	3,0	62,6
		Ostali	48.210.969	37,4	100,0
		Ukupno	128.800.744		



Slika 4: Struktura prometa dionicama

1.4 Promet i tržišna kapitalizacija po sektorima

Oznaka	Sektor	Tržišna kapitalizacija (kn)	Promet (kn)
A	Poljoprivreda, šumarstvo i ribarstvo	986.641.464	987.883
CA	Proizvodnja prehrambenih proizvoda, pića i duhanskih proizvoda	11.673.451.353	20.147.410
CB	Proizvodnja tekstila, odjeće, kože i srodnih proizvoda	75.235.903	194.387
CC	Proizvodnja proizvoda od drva i papira, tiskanje	220.765.104	3.200
CD	Proizvodnja koksa i rafiniranih naftnih proizvoda	28.000.000.000	785.831
CE	Proizvodnja kemikalija i kemijskih proizvoda	371.695.987	545.948
CF	Proizvodnja osnovnih farmaceutskih proizvoda i farmaceutskih pripravaka	7.287.937	6.615
CG	Proizvodnja proizvoda od gume i plastike te proizvodnja ostalih nemetalnih mineralnih proizvoda	263.734.500	0
CH	Proizvodnja osnovnih metala i proizvodnja izrađenih metalnih proizvoda, osim strojeva i opreme	74.102.732	3.709
CI	Proizvodnja računala te elektroničkih i optičkih proizvoda	1.525.999.048	8.152.148
CJ	Proizvodnje električne opreme	2.134.690.986	4.004.836
CK	Proizvodnja strojeva i opreme d.n.	0	0
CL	Proizvodnja transportne opreme	776.870.432	2.340.678
CM	Ostala prerađivačka industrija, popravak i instaliranje strojeva i opreme	79.162.889	50.890
E	Opskrba vodom; uklanjanje otpadnih voda, gospodarenje otpadom	0	0
F	Građevinarstvo	583.896.583	4.158.643
G	Trgovina na veliko i na malo; popravak motornih vozila i motocikala	4.190.050.703	15.918.210
H	Prijevoz i skladištenje	7.763.339.605	9.054.024
I	Djelatnosti pružanja smještaja te pripreme i usluživanja hrane	14.423.843.690	18.522.188
JA	Izdavačke djelatnosti, filmska djelatnost i djelatnosti snimanja zvučnih zapisa te djelatnosti emitiranja programa	28.357.685	1.335
JB	Telekomunikacije	11.585.543.639	21.094.204
K	Financijske djelatnosti i djelatnosti osiguranja	30.137.749.602	8.397.871
L	Poslovanje nekretninama	506.904.263	214.202
MA	Pravne, računovodstvene, upravljačke, arhitektonske djelatnosti i inženjerstvo te tehničko ispitivanje i analiza	9.348.709.231	13.660.866
MB	Znanstveno istraživanje i razvoj	121.213.373	43.151
MC	Ostale stručne, znanstvene i tehničke djelatnosti	0	0
N	Administrativne i pomoćne uslužne djelatnosti	0	0
R	Umjetnost, zabava i rekreacija	666.360.000	512.514
	UKUPNO	125.545.606.708	128.800.744

1.5 Pregled trgovine dionicama

(Cijene i promet u kunama, tržišna kapitalizacija u milijunima kuna)

	Najviša	Najniža	Zadnja	Datum zadnje	Promjena cijene (%)	Volumen	Promet	Tržišna kapitalizacija
Službeno tržište								
ADPL-R-A	110,00	94,75	110,00	31.5.2016	10,01	18.398	1.875.780	462,0
ATGR-R-A	833,00	808,51	815,98	31.5.2016	0,12	4.426	3.621.810	2.720,7
CROS-R-A	6.570,00	5.252,00	6.570,00	19.5.2016	23,96	18	102.174	2.765,6
DLKV-R-A	13,27	11,11	12,50	31.5.2016	7,48	218.654	2.682.183	309,0
HPB-R-A	600,00	597,00	597,00	30.5.2016	-0,48	81	48.584	1.208,7
HT-R-A	144,30	136,40	140,16	31.5.2016	-2,94	149.792	20.968.959	11.477,5
IGH-R-A	84,76	71,64	80,85	31.5.2016	-10,14	523	38.851	49,6
ILRA-R-A	1.100,00	1.100,00	1.100,00	24.5.2016	0,00	14	15.400	301,7
INA-R-A	2.850,00	2.650,00	2.800,00	31.5.2016	5,07	287	785.831	28.000,0
KOEI-R-A	693,00	636,00	671,07	31.5.2016	4,04	5.723	3.888.754	1.726,1
LEDO-R-A	10.009,00	9.600,00	10.000,00	31.5.2016	0,50	277	2.727.479	3.139,2
LKPC-R-A	625,10	580,00	580,00	31.5.2016	-0,34	3.457	2.067.624	245,3
LKRI-R-A	47,46	41,52	45,01	31.5.2016	7,65	23.539	1.085.776	606,8
MDKA-R-A	13.499,99	13.000,00	13.100,00	27.5.2016	-3,68	369	4.799.710	395,5
MGMA-R-A	0,55	0,40	0,50	31.5.2016	-9,09	11.807	6.441	2,4
OPTE-R-A	1,79	1,60	1,70	31.5.2016	-5,56	74.036	125.245	108,05
PODR-R-A	357,00	329,00	347,00	31.5.2016	5,47	35.358	12.131.090	2.470,6
PTKM-R-A	13,63	10,81	12,55	31.5.2016	18,84	27.282	337.382	161,5
RIVP-R-A	24,50	23,70	24,06	31.5.2016	-1,80	284.733	6.838.910	3.032,2
TPNG-R-A	79,99	74,57	79,95	31.5.2016	8,03	21.800	1.682.662	698,2
ULPL-R-A	122,00	107,07	115,00	31.5.2016	0,88	4.707	534.541	66,7
VART-R-1	16,39	14,07	14,91	31.5.2016	-1,00	12.032	185.363	33,1
VIRO-R-A	249,90	230,00	249,90	20.5.2016	4,13	505	117.673	346,5
Redovito tržište								
ACI-R-A	6.002,15	5.501,02	6.000,00	30.5.2016	4,35	87	512.514	666,4
ADRS-P-A	397,99	380,00	381,15	31.5.2016	-3,51	18.304	7.161.564	2.585,8
ADRS-R-A	524,85	501,05	510,11	31.5.2016	-1,90	2.190	1.120.839	4.905,2
ARNT-R-A	332,00	317,00	317,00	31.5.2016	-2,82	1.890	611.838	691,9
ATLN-R-A	115,06	110,03	115,06	27.5.2016	2,73	938	104.850	383,8
ATPL-R-A	141,80	115,51	130,06	31.5.2016	1,85	21.674	2.743.430	181,5
AUHR-R-A	519,50	479,50	500,00	31.5.2016	2,04	761	381.528	300,0
BD62-R-A	24,95	18,07	24,79	25.5.2016	23,95	25.594	548.567	18,6
BLJE-R-A	21,50	18,61	20,21	31.5.2016	6,37	43.896	883.189	166,0
BPBA-R-A	5,13	4,00	5,13	31.5.2016	14,51	33.150	135.483	9,2
BRIN-R-A	25,00	25,00	25,00	13.5.2016	0,00	164	4.100	12,7
CHAG-R-A	240,00	235,00	240,00	20.5.2016	2,13	191	45.195	28,9
CKML-R-A	5.100,00	4.950,00	5.050,01	25.5.2016	2,02	377	1.915.150	530,3
CRAL-R-A	110,00	100,00	110,00	25.5.2016	10,00	79	7.930	1.089,0
DDJH-R-A	47,88	40,35	41,15	31.5.2016	-3,92	86.583	3.778.261	312,6
ELKP-R-A	210,00	210,00	210,00	18.5.2016	-4,55	78	16.380	18,9
ERNT-R-A	1.129,99	1.081,50	1.121,50	31.5.2016	3,75	6.925	7.728.381	1.493,4
HBRL-R-A	10,90	10,70	10,80	27.5.2016	1,89	4.084	43.817	155,0
HDEL-R-A	21,00	20,00	20,00	31.5.2016	-4,76	740	15.381	12,5
HHLD-R-A	3,07	2,30	3,07	31.5.2016	13,28	84.782	222.872	33,0
HIMR-R-A	634,99	526,17	550,01	31.5.2016	0,92	3.068	1.787.547	349,7
HJDR-R-A	115,01	114,99	115,01	17.5.2016	0,06	269	30.934	12,3
HMAM-R-A	250,00	249,98	250,00	25.5.2016	4,17	596	148.998	279,9
HMST-R-A	314,00	260,27	263,00	25.5.2016	-10,28	708	201.280	135,6
HPDG-R-A	27,00	24,00	27,00	20.5.2016	12,50	34	828	70,6
HTCP-R-A	180,01	180,01	180,01	11.5.2016	-10,00	43	7.740	98,7
HTPK-R-A	64,85	57,50	57,50	31.5.2016	-11,25	194	11.903	100,4
HUPZ-R-A	1.980,00	1.850,09	1.930,00	31.5.2016	3,21	203	393.443	833,7

	Najviša	Najniža	Zadnja	Datum zadnje	Promjena cijene (%)	Volumen	Promet	Tržišna kapitalizacija
IKBA-R-A	960,00	960,00	960,00	27.5.2016	-4,00	10	9.600	139,2
IMZV-R-A	36,01	32,35	32,35	11.5.2016	-3,06	184	6.615	7,3
INGR-R-A	2,62	2,36	2,41	31.5.2016	-4,74	81.186	200.833	32,6
IPKK-R-A	58,00	53,00	57,08	31.5.2016	-3,25	597	34.071	40,8
JDGT-R-A	940,00	904,01	940,00	30.5.2016	0,96	224	208.332	104,2
JDOS-R-A	2.999,97	2.748,99	2.840,00	27.5.2016	8,40	86	242.801	355,0
JDPL-R-A	18,80	12,60	16,17	30.5.2016	29,26	8.414	134.624	26,5
	110.000,0	110.000,0	110.000,0					
JMNC-R-A	0	0	0	23.5.2016	0,92	1	110.000	2.433,9
JNAF-R-A	4.610,02	4.600,01	4.600,01	30.5.2016	-0,22	43	197.830	4.635,2
KABA-R-A	9,20	6,00	7,79	31.5.2016	-11,88	4.122	32.952	10,3
KBZ-R-A	80,01	80,01	80,01	6.5.2016	-19,99	59	4.721	155,0
KODT-P-A	1.289,00	1.200,00	1.289,00	25.5.2016	0,23	64	78.158	79,2
KODT-R-A	1.357,24	1.285,03	1.293,97	30.5.2016	-4,15	29	37.924	251,3
KOES-R-A	530,00	530,00	530,00	31.5.2016	1,92	30	15.900	69,0
KRAS-R-A	520,00	474,00	474,00	31.5.2016	-8,49	3.511	1.743.583	651,1
KTJV-R-A	20,47	18,50	20,47	27.5.2016	16,84	1.130	21.658	117,2
LPLH-R-A	172,00	162,02	166,00	25.5.2016	-1,19	954	159.202	110,0
LRH-R-A	3.800,00	3.699,94	3.750,00	31.5.2016	1,35	147	545.592	1.134,9
MAIS-R-A	229,90	215,24	220,00	30.5.2016	1,80	2.153	475.976	2.407,8
MIV-R-A	3.709,01	3.709,01	3.709,01	30.5.2016	-53,64	1	3.709	55,7
PBZ-R-A	605,00	567,02	604,90	31.5.2016	5,20	3.116	1.866.219	11.538,3
PDBA-R-A	250,00	235,00	250,00	17.5.2016	8,70	280	68.440	167,2
PIKR-R-A	100,01	100,01	100,01	25.5.2016	0,00	6	600	23,3
PIVK-R-A	151,03	151,03	151,03	30.5.2016	-1,93	20	3.021	47,9
PLAG-R-A	4.499,00	4.250,00	4.311,52	31.5.2016	1,38	301	1.304.697	2.355,5
PLJK-R-A	1,60	1,12	1,15	31.5.2016	-12,21	541	722	1,2
PUNT-R-A	1,11	0,85	1,11	19.5.2016	11,00	8.260	7.024	1,5
RIZO-R-A	95,00	82,11	87,00	31.5.2016	-13,00	4.877	423.767	32,6
SAPN-R-A	316,99	275,21	275,21	27.5.2016	-2,43	567	163.372	181,2
SLPF-R-A	58,43	52,01	54,39	30.5.2016	1,66	7.878	436.663	182,0
SLRS-R-A	717,00	680,07	717,00	31.5.2016	0,28	322	226.069	442,9
SNBA-R-A	57,01	55,01	57,00	27.5.2016	1,77	714	40.517	52,4
SPVA-R-A	32,00	32,00	32,00	18.5.2016	24,95	100	3.200	120,8
SUNH-R-A	24,34	21,24	23,99	31.5.2016	10,40	10.386	241.107	465,9
THNK-R-A	280,00	250,00	280,00	20.5.2016	12,00	178	47.745	53,0
TISK-R-A	155,00	134,98	140,01	31.5.2016	-3,44	306	44.290	334,1
TUHO-R-A	3.000,00	2.600,00	3.000,00	30.5.2016	15,38	1.935	5.413.235	1.100,3
VDKT-R-A	330,00	300,00	310,00	27.5.2016	-3,13	4.487	1.413.333	141,6
VJSN-R-A	5,01	4,80	5,00	11.5.2016	-21,38	270	1.335	5,3
VLEN-R-B	6,90	5,99	6,00	31.5.2016	-0,83	74.832	464.898	100,9
VPIK-R-A	35,95	30,05	35,89	27.5.2016	8,00	2.478	80.016	54,0
ZABA-R-A	41,96	39,00	39,25	30.5.2016	-6,46	115.409	4.625.325	12.569,5
ZTNJ-R-A	226,07	226,07	226,07	11.5.2016	-1,71	33	7.460	46,5
ZVCV-R-A	100,00	90,02	95,00	31.5.2016	5,56	274	25.489	29,2
ZVZD-R-A	2.946,90	2.665,01	2.760,11	31.5.2016	0,41	261	738.308	276,7
MTP - Fortis								
BCIN-R-A	430,00	430,00	430,00	24.5.2016	-4,2	10	4.300	71,6
BDSS-R-A	192,00	173,00	192,00	6.5.2016	14,6	144	25.609	71,5
BETA-R-A	47,98	46,10	46,72	30.5.2016	1,5	3.434	159.702	124,7
DELT-R-A	23,00	21,10	22,67	30.5.2016	7,4	6.062	133.906	60,5
GAMA-R-A	50,40	47,70	49,00	30.5.2016	2,1	3.002	147.719	130,8
KTKA-R-A	400,00	400,00	400,00	6.5.2016	0,0	5	2.000	13,2
LCDS-R-A	12,04	12,04	12,04	2.5.2016	-13,4	168	2.023	30,5
LULG-R-A	20,00	17,31	18,56	30.5.2016	7,0	39.432	780.293	49,6
MIVA-R-A	500,00	500,00	500,00	2.5.2016	0,0	3	1.500	32,5
NEXE-R-A	85,00	85,00	85,00	24.5.2016	0,0	5	425	804,4
PCTS-R-A	48,33	45,02	46,10	31.5.2016	-1,4	2.342	109.351	123,1

	Najviša	Najniža	Zadnja	Datum zadnje	Promjena cijene (%)	Volumen	Promet	Tržišna kapitalizacija
PRFC-R-A	39,37	34,99	36,00	31.5.2016	5,9	19.233	714.747	140,9
PVCM-R-A	135,00	104,11	129,00	31.5.2016	21,1	59.235	7.033.847	168,5
SNHA-R-A	87,00	83,10	87,00	30.5.2016	4,2	2.629	224.469	232,3
SPNV-R-A	880,00	880,00	880,00	18.5.2016	0,0	53	46.640	57,8
THMT-R-A	125,00	125,00	125,00	6.5.2016	0,0	34	4.250	33,5
TNPL-R-A	677,00	609,03	633,00	6.5.2016	-0,3	322	206.463	353,6
TSHC-R-A	9.500,00	9.500,00	9.500,00	10.5.2016	0,0	4	38.000	128,7
VPRV-R-A	23,00	23,00	23,00	5.5.2016	0,0	974	22.402	9,4

1.6 Blok promet dionicama

(cijene i promet u kunama)

	Najviša	Najniža	Volumen	Promet
Redovito tržište				
ADRS-P-A	387,00	387,00	19.144	7.408.728

1.7 Pregled trgovine obveznicama

(Sve cijene u % nominalne, promet u kunama)

	Najviša	Najniža	Zadnja	Datum zadnje	Volumen	Promet
Trgovina unutar knjige ponuda						
FNOI-D-167A	99,71	99,60	99,71	17.5.2016	8.033	60.103
FNOI-D-171A	98,18	98,05	98,18	17.5.2016	8.483	62.492
FNOI-D-177A	96,23	96,10	96,23	17.5.2016	8.483	61.243
FNOI-D-181A	93,84	93,69	93,84	17.5.2016	8.483	59.714
FNOI-D-187A	91,10	90,94	91,10	17.5.2016	8.483	57.970
FNOI-D-191A	87,99	87,82	87,99	17.5.2016	1.063	7.005
FNOI-D-197A	84,63	84,44	84,63	17.5.2016	1.063	6.736
OPTE-O-142A	45,00	45,00	45,00	5.5.2016	400.000	54.000
RHMF-O-17BA	107,45	107,45	107,45	11.5.2016	100.000	107.450
RHMF-O-187A	108,10	108,10	108,10	2.5.2016	11.000	11.891
RHMF-O-26CA	104,75	104,50	104,75	24.5.2016	12.219.000	12.791.355
RIBA-O-177A	104,80	102,60	102,60	24.5.2016	53.500	418.042
Ukupno					12.827.589	13.698.001
Blok promet						
RHMF-O-203A	117,25	117,25	117,25	6.5.2016	10.000.000	11.725.000
Ukupno					10.000.000	11.725.000
					22.827.589	25.423.001

1.8 Pregled trgovine strukturiranim proizvodima

(Cijene i promet u kunama, tržišna kapitalizacija u milijunima kuna)

	Najviša	Najniža	Zadnja	Datum zadnje	Promjena cijene (%)	Volumen	Promet	Tržišna kapitalizacija
Redovito tržište								
EGB-S-DAX	764,40	741,40	764,40	25.5.2016	-1,66	21	15.592	191,1
EGB-S-GOLD	849,44	834,72	834,72	23.5.2016	0,77	78	65.144	83,5
EGB-S-LBUC	80,50	80,20	80,50	2.5.2016	-6,83	14	1.125	20,1
EGB-S-LBUD	72,20	57,20	72,20	13.5.2016	13,70	38	2.337	18,1
EGB-S-LBUE	50,70	34,60	45,10	20.5.2016	31,49	521	21.972	11,3
EGB-S-LBUF	28,00	11,80	24,30	17.5.2016	121,92	287	6.720	6,1
EGB-S-LDXF	162,40	145,40	152,50	23.5.2016	-6,73	752	115.956	38,1
EGB-S-LDXQ	103,40	65,10	103,40	27.5.2016	17,23	5.402	411.888	25,9
EGB-S-LDXV	217,30	191,50	217,30	31.5.2016	5,74	38	7.767	54,3
EGB-S-LGD9	156,42	156,42	156,42	30.5.2016	-10,19	4	626	15,6
EGB-S-LGDE	1.020,00	832,50	832,50	24.5.2016	-15,20	260	238.695	8,3
EGB-S-LHT7	23,42	23,42	23,42	3.5.2016	-3,58	500	11.710	0,6
EGB-S-LNGF	4,45	3,28	4,16	31.5.2016	4,00	119.319	446.752	10,4
EGB-S-LSLC	30,02	21,72	21,72	23.5.2016	-22,92	487	11.723	10,9
EGB-S-LSLF	36,68	25,56	26,08	31.5.2016	-25,44	864	25.208	13,0
EGB-S-LSPF	22,64	21,26	21,56	20.5.2016	-14,51	265	5.854	21,6
EGB-S-LSPI	29,24	28,58	29,24	10.5.2016	12,03	10	289	29,2
EGB-S-LSPJ	39,00	38,48	39,00	10.5.2016	1,35	10	387	39,0
EGB-S-LSPK	16,20	14,60	16,00	24.5.2016	9,59	4.436	66.786	16,0
EGB-S-LSPL	10,80	6,40	10,80	25.5.2016	25,58	64.892	502.309	10,8
EGB-S-LWLQ	117,20	83,20	117,00	27.5.2016	16,42	4.340	448.839	29,3
EGB-S-SBUK	25,40	19,30	19,30	27.5.2016	-43,90	636	14.318	4,8
EGB-S-SDXI	147,60	146,50	146,50	31.5.2016	-0,61	71	10.403	36,6
EGB-S-SDXK	151,80	111,10	111,10	30.5.2016	-14,34	4.126	540.878	27,8
EGB-S-SDXS	99,35	74,85	74,85	30.5.2016	-2,67	80	6.723	18,7
EGB-S-SDXU	85,70	42,30	42,30	31.5.2016	-32,86	5.298	367.961	10,6
EGB-S-SGD7	67,66	61,68	64,72	20.5.2016	-19,47	176	11.293	6,5
EGB-S-SGD8	115,00	107,44	115,00	9.5.2016	-36,81	1.200	133.392	11,5
EGB-S-SHT3	28,12	26,28	26,28	3.5.2016	7,35	800	21.457	0,4
EGB-S-SNGB	11,06	10,60	10,60	10.5.2016	112,85	6	65	26,5
EGB-S-SNGC	8,28	7,68	7,68	31.5.2016	4,92	422	3.308	19,2
EGB-S-SSL6	26,58	25,88	26,58	4.5.2016	-10,87	10	262	13,3
EGB-S-SSL7	39,12	38,40	39,12	4.5.2016	1,87	10	388	19,6
EGB-S-SSL8	18,46	12,88	18,46	19.5.2016	59,41	1.200	18.104	9,2
EGB-S-SSPD	13,14	8,38	8,38	30.5.2016	-25,0	76.832	862.814	8,4
EGB-S-SSPE	19,00	15,08	15,08	31.5.2016	-12,8	1.199	21.313	15,1
EGB-S-SWLH	208,50	208,00	208,50	19.5.2016	0,0	250	52.075	52,1
EGB-S-SWLK	117,00	115,40	117,00	13.5.2016	11,2	12	1.396	29,3
EGB-S-SWLM	83,40	58,10	58,10	31.5.2016	-23,6	941	67.651	14,5
EGB-S-SWLN	61,50	26,10	26,10	31.5.2016	-40,7	14.381	574.329	6,5
EGB-S-WTI	219,90	193,62	219,90	25.5.2016	6,2	191	38.924	55,0

1.9 Pregled OTC trgovine

(cijene su izražene u % nominalne, a promet u kunama)

	Najviša	Najniža	Zadnja	Datum zadnje	Volumen	Promet
ADRS-P-A	388,00	388,00	388,00	31.5.2016	1.537	596.356
ATGR-O-169A	102,05	101,65	101,65	23.5.2016	1.150.000	1.171.575
ATGR-R-A	815,00	815,00	815,00	13.5.2016	132.615	108.081.225
EPLT-R-A	89,00	89,00	89,00	20.5.2016	11.504	1.023.856
HP-O-19BA	105,40	105,40	105,40	19.5.2016	3.000.000	3.162.000
HUPZ-R-A	1.810,00	1.810,00	1.810,00	18.5.2016	1	1.810
JMNC-R-A	110.000,00	110.000,00	110.000,00	24.5.2016	455	50.050.000
LKRI-R-A	47,00	47,00	47,00	12.5.2016	19.333	908.651
PVCM-R-A	131,00	107,50	130,00	31.5.2016	20.706	2.438.539
RHMF-O-172A	102,65	102,65	102,65	17.5.2016	2.000.000	2.053.000
RHMF-O-17BA	107,50	107,15	107,15	30.5.2016	64.556.000	69.292.140
RHMF-O-187A	107,90	107,15	107,29	27.5.2016	145.000.000	155.981.500
RHMF-O-19BA	112,66	111,65	112,10	31.5.2016	33.201.006	278.307.457
RHMF-O-203A	117,20	117,00	117,00	12.5.2016	10.250.000	12.012.500
RHMF-O-203E	117,75	116,80	116,90	31.5.2016	9.805.114	85.869.090
RHMF-O-227E	119,70	119,00	119,70	27.5.2016	8.650.000	77.432.827
RHMF-O-257A	107,62	107,50	107,50	31.5.2016	123.800.000	133.105.800
RHMF-O-26CA	104,85	104,15	104,52	27.5.2016	277.099.400	289.607.183
Ukupno					678.697.671	1.271.095.509

1.10 Dionice s najvećim porastom cijene

Oznaka	Izdavatelj	Travanj 2016.		Svibanj 2016.		% promjene
		Cijena	Datum	Cijena	Datum	
JDPL-R-A	Jadroplov d.d.	12,51	29.4.2016	16,17	30.5.2016	29,26
SPVA-R-A	Spačva d.d. Vinkovci	25,61	9.10.2015	32,00	18.5.2016	24,95
CROS-R-A	Croatia osiguranje d.d.	5.300,00	14.4.2016	6.570,00	19.5.2016	23,96
BD62-R-A	Badel 1862 d.d.	20,00	29.4.2016	24,79	25.5.2016	23,95
PVCM-R-A	PEVEC d.d.	106,50	29.4.2016	129,00	31.5.2016	21,13
PTKM-R-A	Petrokemija d.d.	10,56	29.4.2016	12,55	31.5.2016	18,84
KTJV-R-A	Kutjevo d.d.	17,52	25.4.2016	20,47	27.5.2016	16,84
TUHO-R-A	Turisthotel d.d.	2.600,01	29.4.2016	3.000,00	30.5.2016	15,38
BDSS-R-A	Brodospas d.d. Split	167,53	27.4.2016	192,00	6.5.2016	14,61
BPBA-R-A	VABA d.d.	4,48	28.4.2016	5,13	31.5.2016	14,51
HHLD-R-A	Hoteli Haludovo Malinska d.d.	2,71	29.4.2016	3,07	31.5.2016	13,28
HPDG-R-A	MEDORA HOTELI I LJETOVALIŠTA d.d.	24,00	18.3.2016	27,00	20.5.2016	12,50
THNK-R-A	Tehnika d.d.	250,00	29.4.2016	280,00	20.5.2016	12,00
PUNT-R-A	Pounje d.d.	1,00	29.1.2016	1,11	19.5.2016	11,00

1.11 Dionice s najvećim padom cijene

Oznaka	Izdavatelj	Travanj 2016.		Svibanj 2016.		% promjene
		Cijena	Datum	Cijena	Datum	
JDBA-R-A	Jadranska banka d.d.	235,00	17.3.2016	84,43	7.4.2016	-64,07
EPLT-P-A	Europlantaže d.d.	175,00	11.12.2015	80,01	5.4.2016	-54,28
MIV-R-A	MIV d.d.	8.000,00	3.7.2015	3.709,01	30.5.2016	-53,64
IMZV-R-A	Imunološki zavod d.d.	70,00	14.1.2016	33,37	25.4.2016	-52,33
VJSN-R-A	Vjesnik d.d.	6,36	28.4.2016	5,00	11.5.2016	-21,38
KBZ-R-A	Kreditna banka Zagreb d.d.	100,00	17.2.2016	80,01	6.5.2016	-19,99
LCDS-R-A	Lucidus d.d.	13,90	28.4.2016	12,04	2.5.2016	-13,38
RIZO-R-A	RIZ-odašiljači d.d.	100,00	29.4.2016	87,00	31.5.2016	-13,00
PLJK-R-A	Puljanka d.d.	1,31	29.4.2016	1,15	31.5.2016	-12,21
KABA-R-A	Karlovačka banka d.d.	8,84	1.4.2016	7,79	31.5.2016	-11,88
HTPK-R-A	HTP Korčula d.d.	64,79	29.4.2016	57,50	31.5.2016	-11,25
HMST-R-A	Hoteli Maestral d.d.	293,12	29.4.2016	263,00	25.5.2016	-10,28
IGH-R-A	Institut IGH d.d.	89,97	29.4.2016	80,85	31.5.2016	-10,14
HTCP-R-A	Hoteli Tučepi, d.d.	200,00	30.12.2015	180,01	11.5.2016	-10,00

2 Članovi

2.1 Rang lista članova prema prometu dionica

Rang	Član	Promet dionica (HRK)	Udjel (%)
1	Interkapital vrijednosni papiri d.o.o.	61.959.856	22,74
2	Zagrebačka banka d.d.	40.174.309	14,75
3	HITA vrijednosnice d.d.	37.744.032	13,86
4	Erste&Steiermarkische Bank d.d.	37.113.267	13,62
5	Fima vrijednosnice d.o.o.	24.365.770	8,94
6	Privredna banka Zagreb d.d.	18.158.268	6,67
7	Agram brokeri d.d.	14.956.318	5,49
8	Hypo Alpe-Adria-Bank d.d.	6.025.853	2,21
9	Antea brokeri d.o.o.	5.203.109	1,91
10	Raiffeisenbank Austria d.d.	4.636.563	1,70

2.2 Rang lista članova prema prometu strukturiranih proizvoda

Rang	Član	Promet strukturiranih proizvoda (HRK)	Udjel (%)
1	Erste&Steiermarkische Bank d.d.	5.243.792	50,86
2	Agram brokeri d.d.	2.634.606	25,56
3	Privredna banka Zagreb d.d.	764.504	7,42
4	Interkapital vrijednosni papiri d.o.o.	758.279	7,36
5	Zagrebačka banka d.d.	385.679	3,74
6	Podravska banka d.d.	221.805	2,15
7	Fima vrijednosnice d.o.o.	122.263	1,19
8	HITA vrijednosnice d.d.	71.475	0,69
9	Antea brokeri d.o.o.	43.460	0,42
10	Hrvatska poštanska banka d.d.	36.740	0,36

2.3 Rang lista članova prema prometu obveznica

Rang	Član	Promet obveznica (HRK)	Udjel (%)
1	Interkapital vrijednosni papiri d.o.o.	23.504.000	46,23
2	Podravska banka d.d.	8.378.500	16,48
3	Zagrebačka banka d.d.	7.569.214	14,89
4	Erste&Steiermarkische Bank d.d.	5.974.001	11,75
5	Raiffeisenbank Austria d.d.	4.238.000	8,33
6	Fima vrijednosnice d.o.o.	293.138	0,58
7	Privredna banka Zagreb d.d.	291.164	0,57
8	Agram brokeri d.d.	228.855	0,45
9	Croatia banka d.d.	119.402	0,23
10	Societe Generale-Splitska banka d.d.	107.450	0,21

2.4 Rang lista članova prema ukupnom prometu

Rang	Član	Ukupni promet (HRK)	Udjel (%)
1	Interkapital vrijednosni papiri d.o.o.	86.222.135	25,85
2	Erste&Steiermarkische Bank d.d.	48.331.060	14,49
3	Zagrebačka banka d.d.	48.129.201	14,43
4	HITA vrijednosnice d.d.	37.881.883	11,36
5	Fima vrijednosnice d.o.o.	24.781.171	7,43
6	Privredna banka Zagreb d.d.	19.213.936	5,76
7	Agram brokeri d.d.	17.819.779	5,34
8	Podravska banka d.d.	12.014.696	3,60
9	Raiffeisenbank Austria d.d.	8.874.563	2,66
10	Hypo Alpe-Adria-Bank d.d.	6.098.260	1,83

2.5 Popis dionica koje imaju specijaliste

R.br.	Dionica	Izdavatelj	Specijalist
1	ADPL-R-A	AD Plastik d.d.	Erste&Steiermärkische Bank d.d.
2	ADPL-R-A	AD Plastik d.d.	Interkapital vrijednosni papiri d.o.o.
3	ATGR-R-A	Atlantic Grupa d.d.	Interkapital vrijednosni papiri d.o.o.
4	ATGR-R-A	Atlantic Grupa d.d.	Zagrebačka banka d.d.
5	DDJH-R-A	Đuro Đaković Holding d.d.	Erste&Steiermärkische Bank d.d.
6	HT-R-A	Hrvatski Telekom d.d.	Erste&Steiermärkische Bank d.d.
7	HT-R-A	Hrvatski Telekom d.d.	Interkapital vrijednosni papiri d.o.o.
8	KOEI-R-A	Končar - Elektroindustrija d.d.	Interkapital vrijednosni papiri d.o.o.
9	LEDO-R-A	Ledo d.d.	Erste&Steiermärkische Bank d.d.
10	LEDO-R-A	Ledo d.d.	Raiffeisenbank Austria d.d.
11	PODR-R-A	Podravka d.d.	Interkapital vrijednosni papiri d.o.o.
12	PODR-R-A	Podravka d.d.	Zagrebačka banka d.d.
13	TPNG-R-A	Tankerska Next Generation d.d.	Interkapital vrijednosni papiri d.o.o.
14	ULPL-R-A	Uljanik Plovidba d.d.	Raiffeisenbank Austria d.d.
15	RIVP-R-A	VALAMAR RIVIERA d.d.	Interkapital vrijednosni papiri d.o.o.
16	RIVP-R-A	VALAMAR RIVIERA d.d.	Zagrebačka banka d.d.