



ZAGREBAČKA BURZA
THE ZAGREB STOCK EXCHANGE

Mjesečni izvještaj Ožujak 2015.

Suždržani investitori i korekcija indeksa

Ožujak je zaključen s osjetno slabijim sveukupnim prometom (-47,4%), dok je promet dionicama unutar knjige ponuda pao za četvrtinu u odnosu na mjesec ranije: solidan promet obveznicama te porast prometa strukturiranim proizvodima nisu bili dovoljni za pozitivan ukupni rezultat.

Suždržanost investitora popratili su i indeksi, koji su većinom korigirani, dok su rasli CROBEXkonstrukt (+4,2%), CROBEXindustrija (+1%), te CROBEXturist (0,6%).

Ožujak je mjesec redovnih revizija indeksa CROBEX, CROBEXtr i CROBEX10: u prva dva ušle su dionice Turisthotela d.d., Luke Ploče d.d., HUP-a - Zagreb d.d., Plave lagune d.d., Liburnia Riviera Hotela d.d., Imperiala d.d., Hotela Maestral d.d i Ingre d.d., dok je CROBEX10 napustila Petrokemija d.d.

U ožujku je započelo trgovanje dionicama društva Granolio d.d., dok je Tankerska Next Generation d.d. dobila podršku likvidnosti kroz specijalističku trgovinu.

Internetske stranice Zagrebačke burze bogatije su za novu funkcionalnost: društva koja planiraju inicijalne javne ponude ili su već u nekoj od faza procesa moći će putem intraneta za izdavatelje na internetskim stranicama Burze objavljivati uz to vezane novosti.

Akademija Zagrebačke burze potpisala je sporazum o suradnji s Hrvatskom udrugom poslodavaca kako bi zajedničkim djelovanjem radili na podizanju razine financijske pismenosti i opće javnosti i poduzetnika.

Sredinom ožujka Akademija je nizom aktivnosti obilježila Svjetski i Europski tjedan novca, globalno događanje namijenjeno osvještavanju važnosti financijske pismenosti mlađe populacije, u kojem u svijetu sudjeluje oko 3 milijuna djece i mladih.

Akademija je i ove godine primila priznanje Prijatelj studenata, koje dodjeljuje studentska udruga eSTUDENT u sklopu svog projekta Zlatni indeks, nagrađujući poduzeća koja su pridonijela kvalitetnijem studentskom životu, obrazovanju i stručnom usavršavanju studenata.

Zagreb, travanj 2015. godine

Ovu publikaciju pripremila je i izdala Zagrebačka burza d.d., Zagreb, Ivana Lučića 2a/22 (dalje: Burza).

Publikacija ima za svrhu informiranje javnosti i ne može se ni na koji način smatrati ponudom ili pozivom na kupnju odnosno savjetom o trgovanju ili ulaganju u financijske instrumente niti mišljenjem o povoljnosti ili nepovoljnosti pribavljanja ili prodaje bilo kojeg financijskog instrumenta koji se u njoj navodi, te ista ne može služiti kao zamjena za vlastitu prosudbu i procjenu bilo kojeg korisnika ove publikacije.

Burza ne odgovara za štetu nastalu posljedično korištenju podataka iz ove publikacije.

Burza dozvoljava daljnje korištenje podataka iz ove publikacije uz obavezno navođenje izvora.

Copyright © 2015. Zagrebačka burza d.d.
Zagreb
Ivana Lučića 2a/22

Sva prava pridržana.

Sadržaj:

1	TRGOVINA.....	1
1.1	OPĆENITE KARAKTERISTIKE	1
1.2	DIONICE S NAJVEĆOM TRŽIŠNOM KAPITALIZACIJOM	3
1.3	DIONICE S NAJVEĆIM PROMETOM	4
1.4	PROMET I TRŽIŠNA KAPITALIZACIJA PO SEKTORIMA	5
1.5	PREGLED TRGOVINE DIONICAMA	6
1.6	BLOK PROMET DIONICAMA	9
1.7	PREGLED TRGOVINE OBVEZNICAMA	9
1.8	PREGLED TRGOVINE PRAVIMA	10
1.9	PREGLED TRGOVINE STRUKTURIRANIM PROIZVODIMA.....	10
1.10	PREGLED OTC TRGOVINE.....	11
1.11	DIONICE S NAJVEĆIM PORASTOM CIJENE.....	12
1.12	DIONICE S NAJVEĆIM PADOM CIJENE.....	12
2	ČLANOVI.....	13
2.1	RANG LISTA ČLANOVA PREMA PROMETU DIONICA	13
2.2	RANG LISTA ČLANOVA PREMA PROMETU STRUKTURIRANIH PROIZVODA.....	13
2.3	RANG LISTA ČLANOVA PREMA PROMETU OBVEZNICA	13
2.4	RANG LISTA ČLANOVA PREMA UKUPNOM PROMETU	14
2.5	POPIS DIONICA KOJE IMAJU SPECIJALISTE.....	14

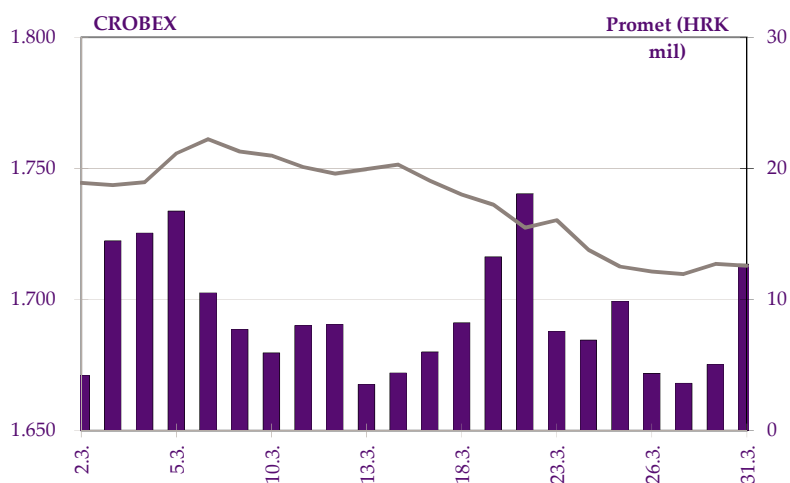
1 Trgovina

1.1 Općenite karakteristike

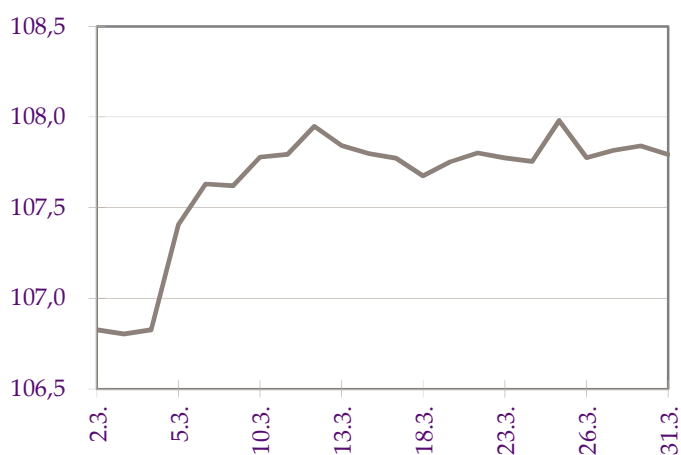
	Veljača	Ožujak	% promjene
Promet unutar knjige ponuda			
Dionice	220.599.992	163.527.627	-25,9%
Obveznice	4.186.925	20.791.081	396,6%
Prava	0	2.000	-
Komercijalni zapisi	0	0	-
Strukturirani proizvodi	8.409.362	9.252.570	10,0%
Blok promet dionica	229.617.360	30.919.976	-86,5%
Blok promet obveznica	13.911.616	26.235.000	88,6%
Sveukupni promet	476.725.254	250.728.253	-47,4%
Volumen unutar knjige ponuda			
Dionice	4.045.677	2.322.390	-42,6%
Obveznice	2.387.267	7.204.436	201,8%
Prava	0	2.000	-
Komercijalni zapisi	0	0	-
Strukturirani proizvodi	162.976	344.678	111,5%
Blok volumen dionica	948.335	297.299	-68,7%
Blok volumen obveznica	13.532.700	25.000.000	84,7%
Sveukupni volumen	21.076.955	35.170.803	66,9%
OTC transakcije			
Promet	1.288.855.429	1.952.185.268	51,47%
Volumen	839.463.916	1.479.467.109	76,2%
Broj transakcija	190	267	40,5%
CROBEX [®]	1.745,56	1.712,82	-1,9%
CROBEX10 [®]	1.018,42	998,36	-2,0%
CROBEXplus [®]	932,76	932,13	-0,1%
CROBEXindustrija [®]	863,09	871,96	1,0%
CROBEXkonstrukt [®]	505,52	526,74	4,2%
CROBEXnutris [®]	796,35	789,88	-0,8%
CROBEXtr [®]	1.009,90	990,98	-1,9%
CROBEXtransport [®]	1.184,51	1.111,13	-6,2%
CROBEXturist [®]	2.155,04	2.168,06	0,6%
CROBIS [®]	106,7091	107,7944	1,0%
CROBIStr [®]	140,6752	142,6882	1,4%
Ukupni broj transakcija	23.315	17.711	-24,0%
Broj aktivnih vrijednosnih papira	201	223	10,9%
Broj dana trgovanja	20	22	10,0%

(Tržišna kapitalizacija u milijunima kuna)

	Veljača	Ožujak	% promjene
Tržišna kapitalizacija			
Dionice	128.392,2	129.639,8	1,0%
Obveznice	76.552,8	77.131,1	0,8%
Strukturirani vrijednosni papiri	1.336,6	1.541,7	15,3%
Ukupno	206.281,6	208.312,6	1,0%
Prosječni dnevni			
Promet	23.836.263	11.396.739	-52,2%
Volumen	1.053.848	1.598.673	51,7%
Broj transakcija	1.166	805	-31,0%



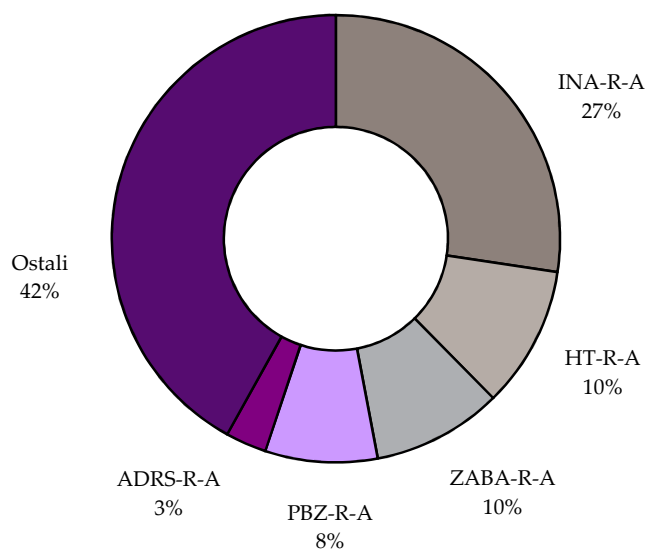
Slika 1: Kretanje indeksa CROBEX® i prometa dionicama



Slika 2: Kretanje obvezničkog indeksa CROBIS®

1.2 Dionice s najvećom tržišnom kapitalizacijom

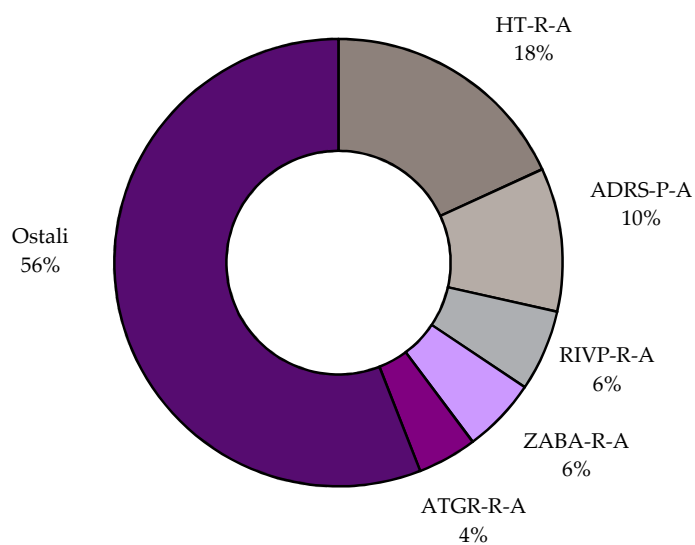
	Oznaka	Izdavatelj	Tržišna kapitalizacija (HRK mil)	Udjel (%)	Kumulativ (%)
1	INA-R-A	Ina d.d.	35.500,0	27,4	27,4
2	HT-R-A	HT d.d.	13.266,8	10,2	37,6
3	ZABA-R-A	Zagrebačka banka d.d.	12.166,0	9,4	47,0
4	PBZ-R-A	PBZ d.d.	10.510,2	8,1	55,1
5	ADRS-R-A	Adris grupa d.d.	3.846,4	3,0	58,1
6	JNAF-R-A	Janaf d.d.	3.829,1	3,0	61,0
7	CROS-R-A	Croatia osiguranje d.d.	3.120,2	2,4	63,4
8	ATGR-R-A	Atlantic Grupa d.d.	3.000,9	2,3	65,8
9	LEDO-R-A	Ledo d.d.	2.448,6	1,9	67,6
10	RIVP-R-A	VALAMAR RIVIERA d.d.	2.419,7	1,9	69,5
		Ostali	39.532,0	30,5	100,0
		Ukupno	129.639,8		



Slika 3: Struktura tržišne kapitalizacije

1.3 Dionice s najvećim prometom

	Oznaka	Izdavatelj	Promet (HRK)	Udjel (%)	Kumulativ (%)
1	HT-R-A	HT d.d.	29.669.580	18,1	18,1
2	ADRS-P-A	Adris grupa d.d.	16.977.685	10,4	28,5
3	RIVP-R-A	VALAMAR RIVIERA d.d.	9.606.205	5,9	34,4
4	ZABA-R-A	Zagrebačka banka d.d.	8.801.935	5,4	39,8
5	ATGR-R-A	Atlantic Grupa d.d.	6.997.975	4,3	44,1
6	ADRS-R-A	Adris grupa d.d.	5.984.210	3,7	47,7
7	DLKV-R-A	Dalekovod d.d.	4.905.823	3,0	50,7
8	PODR-R-A	Podravka d.d.	4.721.369	2,9	53,6
9	OPEK-R-A	Opeka d.d.	4.576.000	2,8	56,4
10	ERNT-R-A	Ericsson Nikola Tesla d.d.	4.049.160	2,5	58,9
		Ostali	67.237.686	41,1	100,0
		Ukupno	163.527.627		



Slika 4: Struktura prometa dionicama

1.4 Promet i tržišna kapitalizacija po sektorima

Oznaka	Sektor	Tržišna kapitalizacija (kn)	Promet (kn)
A	Poljoprivreda, šumarstvo i ribarstvo	1.158.778.816	1.873.886
CA	Proizvodnja prehrambenih proizvoda, pića i duhanskih proizvoda	9.654.676.817	17.024.454
CB	Proizvodnja tekstila, odjeće, kože i srodnih proizvoda	100.177.698	473.991
CC	Proizvodnja proizvoda od drva i papira, tiskanje	228.376.906	19.101
CD	Proizvodnja koksa i rafiniranih naftnih proizvoda	35.500.000.000	2.550.609
CE	Proizvodnja kemikalija i kemijskih proizvoda	451.577.297	3.000.618
CF	Proizvodnja osnovnih farmaceutskih proizvoda i farmaceutskih pripravaka	127.036.232	1.041.201
CG	Proizvodnja proizvoda od gume i plastike te proizvodnja ostalih nemetalnih mineralnih proizvoda	186.556.627	4.576.247
CH	Proizvodnja osnovnih metala i proizvodnja izrađenih metalnih proizvoda, osim strojeva i opreme	132.341.556	569.639
CI	Proizvodnja računala te elektroničkih i optičkih proizvoda	1.801.343.616	5.167.848
CJ	Proizvodnje električne opreme	2.152.072.303	3.027.907
CK	Proizvodnja strojeva i opreme d.n.	0	0
CL	Proizvodnja transportne opreme	416.978.442	1.944.896
CM	Ostala prerađivačka industrija, popravak i instaliranje strojeva i opreme	99.302.557	93.456
E	Opskrba vodom; uklanjanje otpadnih voda, gospodarenje otpadom	0	0
F	Građevinarstvo	787.319.674	6.612.195
G	Trgovina na veliko i na malo; popravak motornih vozila i motocikala	4.565.780.302	8.088.704
H	Prijevoz i skladištenje	7.566.880.827	9.906.972
I	Djelatnosti pružanja smještaja te pripreme i usluživanja hrane	13.401.629.447	20.371.500
JA	Izdavačke djelatnosti, filmska djelatnost i djelatnosti snimanja zvučnih zapisa te djelatnosti emitiranja programa	148.530.652	8.404
JB	Telekomunikacije	13.275.419.170	29.901.673
K	Financijske djelatnosti i djelatnosti osiguranja	28.665.309.310	15.049.444
L	Poslovanje nekretninama	435.712.697	1.220.639
MA	Pravne, računovodstvene, upravljačke, arhitektonske djelatnosti i inženjerstvo te tehničko ispitivanje i analiza	7.950.050.010	28.937.771
MB	Znanstveno istraživanje i razvoj	168.361.013	1.606.164
MC	Ostale stručne, znanstvene i tehničke djelatnosti	0	0
N	Administrativne i pomoćne uslužne djelatnosti	11.425.890	1.194
R	Umjetnost, zabava i rekreacija	654.142.289	459.114
	UKUPNO	129.639.780.148	163.527.627

1.5 Pregled trgovine dionicama

(Cijene i promet u kunama, tržišna kapitalizacija u milijunima kuna)

	Najviša	Najniža	Zadnja	Datum zadnje	Promjena cijene (%)	Volumen	Promet	Tržišna kapitalizacija
Službeno tržište								
ADPL-R-A	82,88	79,17	80,17	31.3.2015	0,24	23.392	1.882.210	336,7
ATGR-R-A	934,99	856,02	900,00	31.3.2015	-1,75	7.664	6.997.975	3.000,9
CROS-P-A	7.412,97	7.412,25	7.412,25	25.3.2015	0,00	4	29.650	64,9
CROS-R-A	7.412,25	7.412,25	7.412,25	27.3.2015	0,00	25	185.306	3.120,2
DLKV-R-A	18,99	14,03	18,30	31.3.2015	24,07	297.762	4.905.823	452,4
GRNL-R-A	139,00	135,00	137,95	31.3.2015	2,19	1.224	167.951	262,3
HT-R-A	168,00	160,10	162,01	31.3.2015	-0,61	180.982	29.669.580	13.266,8
IGH-R-A	143,44	128,04	135,97	31.3.2015	-0,39	4.550	608.139	83,4
INA-R-A	3.630,00	3.500,00	3.550,00	31.3.2015	-1,39	718	2.550.609	35.500,0
INGR-R-A	3,61	3,27	3,53	31.3.2015	-4,08	159.345	551.946	47,8
KOEI-R-A	699,00	664,95	680,00	31.3.2015	-2,71	2.021	1.370.079	1.749,0
LEDO-R-A	8.000,00	7.710,00	7.800,00	31.3.2015	0,65	402	3.181.896	2.448,6
LKPC-R-A	740,00	687,50	715,99	31.3.2015	2,43	1.792	1.262.802	302,8
MDKA-R-A	14.500,00	13.350,00	14.300,00	23.3.2015	2,14	16	227.400	431,8
MGMA-R-A	2,11	1,70	1,95	30.3.2015	2,09	26.748	50.907	9,5
OPTE-R-A	3,27	3,03	3,07	31.3.2015	-4,95	74.145	232.093	8,7
PODR-R-A	311,02	290,00	290,00	31.3.2015	-5,38	15.794	4.721.369	1.571,8
PTKM-R-A	20,39	16,71	18,88	31.3.2015	-0,63	147.550	2.684.199	243,0
RIVP-R-A	19,80	19,02	19,20	31.3.2015	-0,26	498.605	9.606.205	2.419,7
TPNG-R-A	70,05	65,00	69,80	31.3.2015	-0,29	22.266	1.487.871	502,6
ULPL-R-A	152,70	142,00	150,00	31.3.2015	7,14	2.327	345.511	87,0
ULJN-R-A	30,07	30,07	30,07	16.3.2015	-3,00	23	692	100,9
VART-R-1	21,40	17,58	17,78	30.3.2015	-8,21	23.376	456.071	39,5
VERN-R-A	69,86	53,86	60,80	31.3.2015	6,67	4.245	253.142	112,2
VIRO-R-A	319,00	292,00	292,00	26.3.2015	-0,03	395	121.802	404,9
Redovito tržište								
ACI-R-A	5.889,99	5.402,00	5.889,99	31.3.2015	8,87	83	459.114	654,1
ADRS-P-A	361,00	330,90	330,90	31.3.2015	-5,73	48.495	16.977.685	2.244,9
ADRS-R-A	411,08	385,50	400,00	31.3.2015	3,86	14.842	5.984.210	3.846,4
AGMM-R-A	300,00	233,33	300,00	19.3.2015	49,22	33	9.236	12,4
AMDN-R-A	68,00	66,05	68,00	31.3.2015	-5,57	403	26.974	52,0
ARNT-R-A	349,50	321,05	333,95	31.3.2015	1,51	3.205	1.062.762	728,8
ATLN-R-A	99,97	93,59	97,00	31.3.2015	1,90	2.366	226.694	323,6
ATLS-R-A	6,00	5,56	6,00	11.3.2015	1,69	199	1.194	11,4
ATPL-R-A	264,58	238,50	239,00	31.3.2015	-8,08	6.081	1.504.382	333,5
AUHR-R-A	535,00	500,01	500,01	31.3.2015	-5,66	1.393	735.263	250,0
BD62-R-A	25,96	13,10	19,99	31.3.2015	39,11	67.291	1.383.274	15,0
BLKL-R-A	125,00	100,60	110,01	26.3.2015	-11,99	168	18.871	55,0
BLJE-R-A	31,91	29,07	30,94	31.3.2015	-2,09	28.391	873.173	254,2
BPBA-R-A	5,79	5,04	5,06	30.3.2015	-14,24	7.950	41.488	9,0
BRIN-R-A	23,49	17,00	23,40	31.3.2015	1,74	3.297	76.823	11,8
CHAG-R-A	248,98	232,00	248,98	30.3.2015	3,74	106	25.246	30,0
CKML-R-A	4.200,00	3.910,01	4.200,00	31.3.2015	7,42	418	1.712.604	441,0
CRAL-R-A	130,00	129,90	130,00	16.3.2015	0,00	105	13.645	1.287,0
DDJH-R-A	36,90	31,00	36,24	31.3.2015	8,73	80.763	2.752.100	275,3
ELKP-R-A	300,01	300,01	300,01	24.3.2015	-0,33	4	1.200	26,9
ERNT-R-A	1.347,00	1.325,01	1.325,01	31.3.2015	-0,52	3.036	4.049.160	1.764,4
FMPS-R-A	13,90	13,45	13,90	9.3.2015	9,97	825	11.276	27,8
FNVC-R-A	35,01	24,01	24,01	27.3.2015	-11,07	146	4.154	14,8
HBRL-R-A	11,69	10,57	10,89	31.3.2015	-1,09	13.285	144.839	156,3
HDEL-R-A	37,00	21,01	23,52	31.3.2015	12,00	16.866	485.871	14,7
HEFA-R-A	5,00	0,50	5,00	30.3.2015	400,00	1.523	2.310	1,7
HIMR-R-A	469,99	420,00	430,00	31.3.2015	-6,11	588	257.966	273,4

	Najviša	Najniža	Zadnja	Datum zadnje	Promjena cijene (%)	Volumen	Promet	Tržišna kapitalizacija
HJDR-R-A	81,00	81,00	81,00	11.3.2015	-8,99	11	891	8,7
HMAM-R-A	194,00	191,00	193,02	31.3.2015	0,53	281	54.031	216,1
HMDN-R-A	81,00	81,00	81,00	31.3.2015	24,63	324	26.244	31,9
HMST-R-A	272,00	230,00	250,00	31.3.2015	-3,29	1.417	356.356	128,9
HPB-R-A	715,00	680,00	715,00	24.3.2015	5,15	13	9.150	425,3
HPDG-R-A	20,10	20,00	20,00	31.3.2015	-1,53	363	7.266	7,3
HTCP-R-A	160,00	155,02	155,02	27.3.2015	-6,05	113	17.766	85,0
HTPK-R-A	59,58	52,18	52,23	31.3.2015	0,44	1.155	63.516	91,2
HTPO-R-A	90,00	90,00	90,00	5.3.2015	-10,00	100	9.000	15,8
HUPZ-R-A	1.998,00	1.800,00	1.949,98	31.3.2015	6,32	859	1.645.519	875,9
HZLA-R-A	62,32	62,32	62,32	17.3.2015	-1,08	97	6.045	45,2
HZVG-R-A	35,99	20,27	21,70	27.3.2015	2,75	135	2.841	6,6
IKBA-R-A	1.025,00	995,01	1.025,00	25.3.2015	5,67	36	36.840	148,6
ILRA-R-A	840,00	820,03	821,00	31.3.2015	1,36	247	203.360	204,7
IMZV-R-A	113,44	66,00	66,00	31.3.2015	-10,81	8.534	788.059	14,9
IPKK-R-A	130,00	79,04	79,21	31.3.2015	-3,40	18.773	2.015.124	56,6
JDBA-R-A	750,00	600,02	600,02	18.3.2015	-29,41	5.063	3.777.790	110,0
JDGT-R-A	795,00	753,50	795,00	31.3.2015	0,00	2.947	2.298.689	88,1
JDOS-R-A	3.315,00	3.100,00	3.100,13	31.3.2015	-6,31	143	455.146	387,5
JDPL-R-A	94,00	70,00	70,00	30.3.2015	-22,25	7.531	577.004	114,6
JDTC-R-A	55,00	47,03	47,03	18.3.2015	-20,27	309	14.860	6,7
JMNC-R-A	92.100,00	90.000,00	92.000,00	25.3.2015	2,22	11	1.010.100	2.035,6
JNAF-R-A	3.850,00	3.570,00	3.800,00	31.3.2015	3,12	170	628.303	3.829,1
KABA-R-A	9,00	7,43	8,92	23.3.2015	-0,89	2.230	19.665	11,8
KODT-P-A	1.074,00	1.012,07	1.049,97	31.3.2015	3,96	805	840.386	64,5
KODT-R-A	1.109,00	1.057,00	1.057,00	31.3.2015	-3,82	534	570.839	205,3
KOES-R-A	410,00	400,00	400,00	30.3.2015	-4,76	126	51.120	52,1
KOKA-R-A	269,99	220,00	269,99	31.3.2015	22,72	469	119.418	243,9
KRAS-R-A	419,68	391,08	400,00	31.3.2015	0,00	5.498	2.216.426	549,4
KSST-R-A	211,00	80,01	144,47	31.3.2015	-34,33	4.342	549.064	16,4
KTJV-R-A	14,60	14,50	14,60	26.3.2015	0,62	969	14.101	83,6
LKRI-R-A	68,82	50,71	56,90	31.3.2015	-17,02	14.918	850.713	340,3
LPLH-R-A	199,99	186,50	186,50	31.3.2015	-1,84	2.227	424.495	123,5
LRH-R-A	4.439,99	4.070,01	4.378,00	30.3.2015	5,49	417	1.778.768	1.325,0
LURA-R-A	330,01	300,00	300,00	31.3.2015	0,00	303	91.630	900,0
LVCV-R-A	139,00	99,97	120,01	30.3.2015	22,46	353	38.685	57,4
MAIS-R-A	165,00	156,50	156,50	31.3.2015	-2,25	4.666	744.567	1.712,8
MIV-R-A	7.100,00	3.800,00	7.100,00	31.3.2015	102,86	89	532.900	106,6
PBZ-R-A	575,00	525,00	551,00	31.3.2015	-3,33	655	370.594	10.510,2
PIKR-R-A	115,01	111,12	115,00	31.3.2015	-1,71	1.314	150.505	26,8
PIVK-R-A	270,00	270,00	270,00	31.3.2015	0,00	100	27.000	85,7
PLAG-R-A	4.459,69	4.143,13	4.210,01	30.3.2015	-0,94	344	1.470.877	2.300,0
PLCH-R-A	100,01	100,01	100,01	12.3.2015	-56,33	200	20.002	12,7
PLJK-R-A	22,22	17,23	22,22	10.3.2015	67,57	4	79	23,5
QUNE-R-A	11,50	11,00	11,50	12.3.2015	4,55	380	4.255	25,9
RIZO-R-A	109,30	97,01	98,60	31.3.2015	-3,82	11.101	1.118.688	36,9
SAPN-R-A	260,50	252,11	259,00	31.3.2015	-0,42	1.049	272.071	170,6
SLDM-R-A	22,00	22,00	22,00	16.3.2015	-15,38	382	8.404	114,9
SLPF-R-A	59,00	51,45	51,45	27.3.2015	0,33	3.650	199.623	172,2
SLRS-R-A	720,00	704,00	704,00	27.3.2015	-0,29	356	251.390	434,9
SNBA-R-A	75,00	63,52	66,88	24.3.2015	-4,89	4.390	303.898	61,5
SPVA-R-A	45,92	45,92	45,92	10.3.2015	89,91	5	230	173,4
SUNH-R-A	28,48	22,00	23,50	31.3.2015	-0,42	47.619	1.180.271	196,0
THNK-R-A	383,94	351,00	382,60	27.3.2015	4,82	1.174	427.744	72,5
TISK-R-A	175,00	155,11	155,11	31.3.2015	-16,16	390	62.858	370,2
TLM-R-A	11,40	8,00	8,00	31.3.2015	-42,90	3.637	36.739	14,7
TOZ-R-A	60,01	40,00	40,00	27.3.2015	-35,90	420	19.103	8,0
TUHO-R-A	2.700,00	2.421,06	2.511,02	31.3.2015	-7,00	554	1.431.734	920,9
VDKT-R-A	274,87	237,00	239,00	31.3.2015	-11,48	2.846	731.083	109,2

	Najviša	Najniža	Zadnja	Datum zadnje	Promjena cijene (%)	Volumen	Promet	Tržišna kapitalizacija
VLEN-R-B	5,80	5,34	5,80	31.3.2015	16,00	10.853	62.686	80,3
VPIK-R-A	81,00	75,12	78,49	30.3.2015	0,55	3.555	276.504	118,0
ZABA-R-A	39,00	33,71	37,99	31.3.2015	11,74	239.131	8.801.935	12.166,0
ZPKL-R-A	88,93	88,78	88,78	13.3.2015	-30,04	14	1.245	25,2
ZTNJ-R-A	219,00	210,01	218,00	31.3.2015	3,81	55	11.879	44,8
ZVCV-R-A	106,00	84,00	106,00	10.3.2015	4,36	97	9.199	32,6
ZVZD-R-A	2.948,76	2.881,00	2.935,49	24.3.2015	1,22	57	166.911	294,3
MTP - Fortis								
BCIN-R-A	545,00	501,10	510,00	31.3.2015	-3,24	1.924	998.025	84,9
BDSS-R-A	330,61	310,14	317,00	31.3.2015	-0,94	771	251.160	118,0
BRBA-P-A	4.500,00	3.500,02	4.500,00	31.3.2015	28,57	10	41.400	11,5
EPLT-R-A	770,00	770,00	770,00	25.3.2015	0,00	7	5.390	342,1
FRNK-R-A	460,01	460,01	460,01	30.3.2015	-8,00	5	2.300	196,5
GBRT-R-A	800,00	800,00	800,00	24.3.2015	0,00	5	4.000	54,5
HMNS-R-A	33,00	33,00	33,00	24.3.2015	-5,71	50	1.650	54,4
HRDH-R-A	81,00	80,00	80,00	11.3.2015	-4,76	109	8.750	67,4
KOTR-P-A	1.450,00	1.350,00	1.450,00	19.3.2015	5,84	174	246.603	39,3
KTKA-R-A	510,00	510,00	510,00	31.3.2015	-7,27	6	3.060	16,9
LCDS-R-A	15,70	14,50	15,70	30.3.2015	28,90	562	8.226	39,7
LULG-R-A	23,00	15,00	20,01	31.3.2015	18,75	37.655	684.604	53,4
MIVA-R-A	245,00	245,00	245,00	17.3.2015	4,26	50	12.250	15,9
NEXE-R-A	85,00	85,00	85,00	23.3.2015	0,00	60	5.100	804,4
OPEK-R-A	260,00	260,00	260,00	31.3.2015	-14,75	17.600	4.576.000	134,2
PCTS-R-A	49,99	38,00	42,00	31.3.2015	2,44	23.614	993.945	112,1
PRFC-R-A	21,39	18,30	19,05	31.3.2015	2,25	9.459	184.887	74,5
RZVI-R-A	24,68	24,68	24,68	11.3.2015	-24,57	10	247	52,4
SM86-R-A	160,01	151,01	160,01	27.3.2015	-5,9	59	8.990,59	21,83
SNHO-R-A	229,48	211,73	221,00	31.3.2015	-0,9	11.243	2.472.417	590,1
SPNV-R-A	682,00	620,00	682,00	30.3.2015	13,7	105	67.978	44,8
THMT-R-A	132,00	130,00	130,01	31.3.2015	0,0	163	21.324	34,9
TNPL-R-A	690,00	600,00	650,00	31.3.2015	-3,9	406	262.398	407,2
ZEP-R-A	50,00	49,99	49,99	26.3.2015	0,0	200	9.999	3,2

1.6 Blok promet dionicama

(cijene i promet u kunama)

	Najviša	Najniža	Volumen	Promet
Službeno tržište				
GRNL-R-A	138,70	138,70	22.500	3.120.750
HT-R-A	165,00	160,50	37478	6.105.219
PODR-R-A	300,00	300,00	23.677	7.103.100
Redovito tržište				
ADRS-R-A	400,00	400,00	10.000	4.000.000
PBZ-R-A	560,00	560,00	3.703	2.073.680
SLPF-R-A	47,00	47,00	89.941	4.227.227
ZABA-R-A	39,00	39,00	110.000	4.290.000

1.7 Pregled trgovine obveznicama

(Sve cijene u % nominalne, promet u kunama)

	Najviša	Najniža	Zadnja	Datum zadnje	Volumen	Promet
Trgovina unutar knjige ponuda						
FNOI-D-157A	99,01	98,75	99,01	27.3.2015	9.138	69.180
FNOI-D-161A	97,02	96,5	97,02	27.3.2015	4.375	32.360
FNOI-D-167A	95,01	93,82	95,01	27.3.2015	4.375	31.572
FNOI-D-171A	93,01	90,74	93,01	27.3.2015	13.664	96.508
FNOI-D-177A	92	87,41	92	30.3.2015	16.517	114.248
FNOI-D-181A	88,01	83,77	88,01	27.3.2015	6.351	41.536
FNOI-D-187A	85,01	79,93	85,01	27.3.2015	5.351	33.498
FNOI-D-191A	80,01	75,89	80,01	27.3.2015	3.588	21.241
FNOI-D-197A	76,01	71,78	76,01	27.3.2015	3.588	20.133
RHMF-O-157A	101,4	101,4	101,4	2.3.2015	500.000	3.897.720
RHMF-O-187A	108,1	107,6	108,1	9.3.2015	5.000.000	5.385.000
RHMF-O-19BA	111,6	111,6	111,6	12.3.2015	8.000	67.947
RHMF-O-203A	117,2	117,2	117,2	6.3.2015	500.000	586.000
RHMF-O-203E	117	117	117	12.3.2015	11.000	97.949
RHMF-O-247E	120,75	120,45	120,45	30.3.2015	1.100.000	10.145.118
RIBA-O-177A	107,2	105	107,2	20.3.2015	18.488	151.072
Ukupno					7.204.436	20.791.081
Blok promet						
ATGR-O-169A	106,3	106,3	106,3	30.3.2015	5.000.000	5.315.000
RHMF-O-167A	104,6	104,6	104,6	30.3.2015	20.000.000	20.920.000
Ukupno					25.000.000	26.235.000
SVEUKUPNO OBVEZNICE					32.204.437	47.026.081

1.8 Pregled trgovine pravima

(Sve cijene u % nominalne, promet u kunama)

	Najviša	Najniža	Zadnja	Datum zadnje	Volumen	Promet
RHMF-A-A	99,99	99,99	99,99	31.3.2015.	2.000	2.000

1.9 Pregled trgovine strukturiranim proizvodima

(Cijene i promet u kunama, tržišna kapitalizacija u milijunima kuna)

	Najviša	Najniža	Zadnja	Datum zadnje	Promjena cijene (%)	Volumen	Promet	Tržišna kapitalizacija
Redovito tržište								
EGB-S-DAX	892,50	879,60	892,50	11.3.2015	4,0	24	21.394	223,1
EGB-S-GOLD	843,20	820,16	836,00	30.3.2015	0,8	36	29.918	83,6
EGB-S-LBUA	21,90	21,90	21,90	19.3.2015	0,0	473	10.359	5,5
EGB-S-LDXF	344,00	312,00	344,00	16.3.2015	131,8	114	37.168	86,0
EGB-S-LDXG	255,80	200,80	255,80	18.3.2015	33,2	302	66.117	64,0
EGB-S-LDXI	226,00	160,90	226,00	16.3.2015	45,0	1.413	265.511	56,5
EGB-S-LDXJ	179,40	123,20	177,60	27.3.2015	54,4	950	148.765	44,4
EGB-S-LDXK	150,20	84,60	147,90	30.3.2015	59,0	8.937	912.058	37,0
EGB-S-LDXL	117,60	65,30	104,10	31.3.2015	54,2	2.258	213.225	26,0
EGB-S-LDXM	88,30	52,30	80,40	31.3.2015	3,5	10.650	778.200	20,1
EGB-S-LDXN	42,90	40,00	40,00	25.3.2015	0,0	84	3.488	10,0
EGB-S-LGD8	107,50	107,50	107,50	30.3.2015	-15,4	38	4.085	10,8
EGB-S-LGD9	171,19	158,08	158,08	17.3.2015	-36,5	2	329	15,8
EGB-S-LGDA	89,50	73,42	73,42	6.3.2015	-20,4	200	16.292	7,3
EGB-S-LHT4	34,34	34,34	34,34	5.3.2015	5,0	300	10.302	0,9
EGB-S-LHT6	21,19	20,21	20,96	31.3.2015	3,7	1.400	29.112	0,5
EGB-S-LNG8	4,72	2,96	3,22	31.3.2015	-42,5	148.791	525.714	8,1
EGB-S-LNG9	3,06	1,25	1,28	30.3.2015	-54,6	11.680	25.044	3,2
EGB-S-LSLD	17,00	6,56	13,04	31.3.2015	3,3	6.310	74.325	6,5
EGB-S-LSP7	27,82	23,88	26,60	25.3.2015	47,9	397	10.471	26,6
EGB-S-LSP9	32,52	32,52	32,52	16.3.2015	-3,7	445	14.471	32,5
EGB-S-LSPA	20,82	16,35	18,15	30.3.2015	27,5	4.453	83.413	18,2
EGB-S-LSPC	13,70	9,46	13,70	23.3.2015	36,5	4.032	44.968	13,7
EGB-S-LWLD	73,90	23,10	23,10	16.3.2015	-60,3	19.387	1.104.148	5,8
EGB-S-LWLE	123,90	60,10	82,60	31.3.2015	-38,5	3.193	289.759	20,7
EGB-S-SBUC	29,80	13,10	13,10	19.3.2015	-56,0	7.738	150.435	3,3
EGB-S-SDXF	43,00	21,20	22,70	6.3.2015	-37,1	31.631	938.789	5,7
EGB-S-SDXG	64,50	19,30	19,30	16.3.2015	-66,1	29.930	1.316.427	4,8
EGB-S-SDXI	81,70	49,40	59,00	31.3.2015	-10,6	7.288	450.226	14,8
EGB-S-SGD7	151,56	151,56	151,56	20.3.2015	57,3	6	909	15,2
EGB-S-SGD8	227,45	227,45	227,45	20.3.2015	29,5	10	2.275	22,7
EGB-S-SHT3	19,62	15,37	18,38	24.3.2015	-7,4	5.585	97.785	0,3
EGB-S-SNG9	6,46	4,78	6,05	23.3.2015	8,0	11.052	60.573	15,1
EGB-S-SSL8	24,54	24,54	24,54	31.3.2015	-8,1	150	3.681	12,3
EGB-S-SSL9	9,48	8,86	8,86	31.3.2015	0,0	850	7.797	4,4
EGB-S-SSP8	11,92	7,16	11,52	27.3.2015	54,8	12.321	127.498	11,5
EGB-S-SSPA	18,86	14,04	18,86	11.3.2015	31,2	55	852	18,9
EGB-S-SSPB	26,08	24,24	26,08	11.3.2015	22,7	20	503	26,1
EGB-S-SWLC	128,50	63,90	105,70	30.3.2015	28,4	10.020	749.775	26,4
EGB-S-SWLF	73,50	44,80	57,50	27.3.2015	-21,8	142	8.626	14,4
EGB-S-WTI	346,30	296,80	312,80	30.3.2015	-5,4	2.011	617.782	78,2

1.10 Pregled OTC trgovine

(cijene su izražene u % nominale, a promet u kunama)

	Najviša	Najniža	Zadnja	Datum zadnje	Volumen	Promet
AGMM-R-A	226,35	226,35	226,35	18.3.2015	4.167	943.200
ATGR-O-169A	106,00	105,00	106,00	30.3.2015	3.870.000	4.083.732
ATGR-R-A	870,00	870,00	870,00	11.3.2015	85.000	73.950.000
BLJE-R-A	31,38	30,28	30,28	31.3.2015	389.037	11.956.631
GDRI-O-167A	104,80	104,80	104,80	13.3.2015	10.000.000	23.966.652
GRNL-R-A	136,68	136,68	136,68	23.3.2015	7.500	1.025.100
HEP-O-17CA	105,67	105,67	105,67	19.3.2015	43.346.411	18.307.920
HP-O-155A	101,39	100,93	100,93	30.3.2015	6.163.792	6.225.332
HP-O-19BA	100,75	100,10	100,75	30.3.2015	9.186.712	9.228.669
HUPZ-R-A	1.700,00	1.700,00	1.700,00	19.3.2015	75	127.500
JDGL-O-166A	98,20	98,15	98,15	17.3.2015	400.000	392.700
LEDO-R-A	7.862,50	7.862,50	7.862,50	17.3.2015	1.903	14.962.338
MDKA-R-A	14.000,00	14.000,00	14.000,00	10.3.2015	120	1.680.000
MIV-R-A	5.000,00	5.000,00	5.000,00	2.3.2015	313	1.565.000
PIKR-R-A	117,00	117,00	117,00	3.3.2015	9.148	1.070.316
PIVK-R-A	270,00	270,00	270,00	31.3.2015	15.800	4.266.000
RHMF-O-157A	101,17	101,00	101,17	18.3.2015	1.700.000	13.165.521
RHMF-O-15CA	103,15	102,40	102,40	27.3.2015	182.846.716	187.737.090
RHMF-O-167A	105,00	104,45	104,45	31.3.2015	415.168.053	434.794.406
RHMF-O-172A	105,00	104,20	105,00	31.3.2015	266.881.643	278.843.728
RHMF-O-17BA	109,80	109,25	109,62	27.3.2015	236.761.100	259.392.975
RHMF-O-187A	108,55	107,25	108,55	31.3.2015	264.441.243	285.615.532
RHMF-O-19BA	112,05	111,20	111,60	31.3.2015	29.465.000	251.519.208
RHMF-O-203A	117,00	116,00	116,20	26.3.2015	1.305.000	1.519.410
RHMF-O-203E	118,00	116,70	118,00	12.3.2015	230.000	2.068.259
RHMF-O-227E	122,30	122,15	122,20	26.3.2015	3.265.000	30.505.931
RHMF-O-247E	120,75	119,32	119,60	31.3.2015	3.200.000	29.402.120
RIBA-O-17BA	106,00	104,50	106,00	27.3.2015	700.000	734.500
TISK-R-A	173,86	173,86	173,86	11.3.2015	15.530	2.700.046
VERN-R-A	55,50	55,50	55,50	19.3.2015	7.846	435.453
Ukupno					1.479.467.109	1.952.185.268

1.11 Dionice s najvećim porastom cijene

Oznaka	Izdavatelj	Veljača 2015.		Ožujak 2015.		% promjene
		Cijena	Datum	Cijena	Datum	
HEFA-R-A	Helios Faros d.d.	1,00	12.3.2015	5,00	30.3.2015	400,00
MIV-R-A	MIV d.d.	3.500,00	19.2.2015	7.100,00	31.3.2015	102,86
SPVA-R-A	Spačva d.d. Vinkovci	24,18	29.12.2014	45,92	10.3.2015	89,91
PLJK-R-A	Puljanka d.d.	13,26	24.2.2015	22,22	10.3.2015	67,57
AGMM-R-A	Agromeđimurje d.d.	201,05	20.2.2015	300,00	19.3.2015	49,22
BD62-R-A	Badel 1862 d.d.	14,37	27.2.2015	19,99	31.3.2015	39,11
LCDS-R-A	Lucidus d.d.	12,18	25.2.2015	15,70	30.3.2015	28,90
BRBA-P-A	KentBank d. d.	3.500,00	17.2.2015	4.500,00	31.3.2015	28,57
HMDN-R-A	Hotel Medena d.d.	64,99	18.12.2014	81,00	31.3.2015	24,63
DLKV-R-A	Dalekovod d.d.	14,75	27.2.2015	18,30	31.3.2015	24,07
KOKA-R-A	Koka d.d.	220,00	27.1.2015	269,99	31.3.2015	22,72
LVCV-R-A	Lavčević d.d.	98,00	27.2.2015	120,01	30.3.2015	22,46
LULG-R-A	LUX ULAGANJA d.d.	16,85	27.2.2015	20,01	31.3.2015	18,75
VLEN-R-B	Viktor Lenac d.d.	5,00	23.2.2015	5,80	31.3.2015	16,00
SPNV-R-A	Spin Valis d.d.	600,00	10.2.2015	682,00	30.3.2015	13,67

1.12 Dionice s najvećim padom cijene

Oznaka	Izdavatelj	Veljača 2015.		Ožujak 2015.		% promjene
		Cijena	Datum	Cijena	Datum	
PLCH-R-A	Palace hotel Zagreb d.d.	229,00	28.10.2014	100,01	12.3.2015	-56,33
TLM-R-A	TLM d.d.	14,01	27.2.2015	8,00	31.3.2015	-42,90
TOZ-R-A	TOZ penkala, Tvornica olovaka Zagreb d.d.	62,40	25.2.2015	40,00	27.3.2015	-35,90
KSST-R-A	Kaštelanski staklenici d.d.	220,00	27.2.2015	144,47	31.3.2015	-34,33
ZPKL-R-A	Zagrebačke pekarnice Klara d.d.	126,90	13.11.2014	88,78	13.3.2015	-30,04
JDBA-R-A	Jadranska banka d.d.	850,00	20.2.2015	600,02	18.3.2015	-29,41
RZVI-R-A	Razvitak d.d.	32,72	18.9.2014	24,68	11.3.2015	-24,57
JDPL-R-A	Jadroplov d.d.	90,03	27.2.2015	70,00	30.3.2015	-22,25
JDTC-R-A	Jadran d.d.	58,99	26.2.2015	47,03	18.3.2015	-20,27
LKRI-R-A	Luka Rijeka d.d.	68,57	27.2.2015	56,90	31.3.2015	-17,02
TISK-R-A	Tisak d.d.	185,00	25.2.2015	155,11	31.3.2015	-16,16
SLDM-R-A	Slobodna Dalmacija d.d.	26,00	24.2.2015	22,00	16.3.2015	-15,38
OPEK-R-A	Opeka d.d.	305,00	12.1.2015	260,00	31.3.2015	-14,75
BPBA-R-A	VABA d.d.	5,90	27.2.2015	5,06	30.3.2015	-14,24
BLKL-R-A	Bilokalnik-IPA d.d.	125,00	26.2.2015	110,01	26.3.2015	-11,99

2 Članovi

2.1 Rang lista članova prema prometu dionica

Rang	Član	Promet dionica (HRK)	Udjel (%)
1	Interkapital vrijednosni papiri d.o.o.	94.528.937	24,31
2	Zagrebačka banka d.d.	45.621.189	11,73
3	Erste&Steiermarkische Bank d.d.	44.508.957	11,44
4	Privredna banka Zagreb d.d.	43.858.578	11,28
5	HITA vrijednosnice d.d.	41.182.574	10,59
6	Fima vrijednosnice d.o.o.	26.459.554	6,80
7	Agram brokeri d.d.	23.924.725	6,15
8	Raiffeisenbank Austria d.d.	20.161.457	5,18
9	Antea brokeri d.o.o.	15.574.458	4,00
10	OTP banka d.d.	7.975.810	2,05

2.2 Rang lista članova prema prometu strukturiranih proizvoda

Rang	Član	Promet strukturiranih proizvoda (HRK)	Udjel (%)
1	Erste&Steiermarkische Bank d.d.	9.587.605	51,81
2	Privredna banka Zagreb d.d.	5.021.920	27,14
3	HITA vrijednosnice d.d.	1.958.180	10,58
4	Agram brokeri d.d.	881.121	4,76
5	Interkapital vrijednosni papiri d.o.o.	507.199	2,74
6	Fima vrijednosnice d.o.o.	306.665	1,66
7	Zagrebačka banka d.d.	80.924	0,44
8	Podravska banka d.d.	69.394	0,37
9	Antea brokeri d.o.o.	57.729	0,31
10	Hrvatska poštanska banka d.d.	34.401	0,19

2.3 Rang lista članova prema prometu obveznica

Rang	Član	Promet obveznica (HRK)	Udjel (%)
1	Interkapital vrijednosni papiri d.o.o.	47.811.000	50,83
2	Raiffeisenbank Austria d.d.	32.054.468	34,08
3	Erste&Steiermarkische Bank d.d.	4.747.587	5,05
4	Privredna banka Zagreb d.d.	4.392.842	4,67
5	OTP banka d.d.	3.897.720	4,14
6	Hypo Alpe-Adria-Bank d.d.	394.479	0,42
7	Croatia banka d.d.	386.938	0,41
8	HITA vrijednosnice d.d.	174.568	0,19
9	Hrvatska poštanska banka d.d.	89.386	0,10
10	Fima vrijednosnice d.o.o.	88.509	0,09

2.4 Rang lista članova prema ukupnom prometu

Rang	Član	Ukupni promet (HRK)	Udjel (%)
1	Interkapital vrijednosni papiri d.o.o.	142.847.136	28,49
2	Erste&Steiermarkische Bank d.d.	58.844.149	11,73
3	Privredna banka Zagreb d.d.	53.273.341	10,62
4	Raiffeisenbank Austria d.d.	52.215.925	10,41
5	Zagrebačka banka d.d.	45.720.096	9,12
6	HITA vrijednosnice d.d.	43.315.322	8,64
7	Fima vrijednosnice d.o.o.	26.854.728	5,36
8	Agram brokeri d.d.	24.805.846	4,95
9	Antea brokeri d.o.o.	15.632.187	3,12
10	OTP banka d.d.	11.873.530	2,37

2.5 Popis dionica koje imaju specijaliste

R.br.	Dionica	Izdavatelj	Specijalist
1	ADPL-R-A	AD Plastik d.d.	Erste&Steiermärkische Bank d.d.
2	ADPL-R-A	AD Plastik d.d.	Interkapital vrijednosni papiri d.o.o.
3	ATGR-R-A	Atlantic Grupa d.d.	Raiffeisenbank Austria d.d.
4	ATGR-R-A	Atlantic Grupa d.d.	Zagrebačka banka d.d.
5	DDJH-R-A	Đuro Đaković Holding d.d.	Erste&Steiermärkische Bank d.d.
6	HT-R-A	Hrvatski Telekom d.d.	Erste&Steiermärkische Bank d.d.
7	HT-R-A	Hrvatski Telekom d.d.	Interkapital vrijednosni papiri d.o.o.
8	KOEL-R-A	Končar - Elektroindustrija d.d.	Interkapital vrijednosni papiri d.o.o.
9	LEDO-R-A	Ledo d.d.	Erste&Steiermärkische Bank d.d.
10	LEDO-R-A	Ledo d.d.	Raiffeisenbank Austria d.d.
11	PODR-R-A	Podravka d.d.	Interkapital vrijednosni papiri d.o.o.
12	PODR-R-A	Podravka d.d.	Zagrebačka banka d.d.
13	TPNG-R-A	Tankerska Next Generation d.d.	Interkapital vrijednosni papiri d.o.o.
14	ULPL-R-A	Uljanik Plovidba d.d.	Raiffeisenbank Austria d.d.