

Mjesečni izvještaj lipanj 2013.

Ukupni promet u lipnju solidnih je +27,5% bolji od svibanjskog, zahvaljujući ponajviše blok-prometu dionica i dužničkih vrijednosnih papira te +7% boljem prometu certifikatima.

Međutim, dionički indeksi mahom su zabilježili korekciju, u rasponu od -0,3% (CROBEXplus) do -3,5% (CROBEX10), dok su porast ostvarili CROBEXindustrija (+1,7%) i CROBEXturist (+3,4%).

U lipnju je u trgovinu na Zagrebačkoj burzi primljeno ukupno osamnaest novih certifikata, a novitet predstavljaju certifikati na dionice Erste Group Bank te certifikati kojima su temeljna imovina tzv. mini budućnosnice (mini futures) na indeks S&P 500, jedan od najpopularnijih investicijskih proizvoda na svijetu, kao i certifikati na dionice Hrvatskog Telekoma d.d., što je prvi certifikat na Zagrebačkoj burzi kojem je temeljna imovina domaća dionica.

U lipnju su na snagu stupile dopune i izmjene Cjenika, kojima su - u cilju dodatnog poticaja izdavateljima strukturiranih proizvoda - izmijenjeni iznosi naknada za uvrštenje, odnosno prijam u trgovinu, te je kod Specijalista za strukturirane proizvode uveden popust u visini od 40% provizije na ukupan dnevni promet ostvaren u svojstvu Specijalista.

Sredinom lipnja održana je 4. edukacija Burze, HANFE i SKDD-a za društva uvrštena na uređeno tržište, a oko 150 sudionika s velikim je interesom poslušalo izlaganja o regulatornim novostima vezanima uz pristupanje Hrvatske Europskoj uniji, pojedinostima koje se odnose na strukturiranje korporativnih akcija, ulozi Specijalista na Burzi te uslugama koje pruža Središnje klirinško depozitarno društvo.

Ovu publikaciju pripremila je i izdala Zagrebačka burza d.d., Zagreb, Ivana Lučića 2a/22 (dalje: Burza).

Publikacija ima za svrhu informiranje javnosti i ne može se ni na koji način smatrati ponudom ili pozivom na kupnju odnosno savjetom o trgovanju ili ulaganju u financijske instrumente niti mišljenjem o povoljnosti ili nepovoljnosti pribavljanja ili prodaje bilo kojeg financijskog instrumenta koji se u njoj navodi, te ista ne može služiti kao zamjena za vlastitu prosudbu i procjenu bilo kojeg korisnika ove publikacije.

Burza ne odgovara za štetu nastalu posljedično korištenju podataka iz ove publikacije.

Burza dozvoljava daljnje korištenje podataka iz ove publikacije uz obavezno navođenje izvora

Copyright © 2013. Zagrebačka burza d.d.

Zagreb

Ivana Lučića 2a/22

Sva prava pridržana.

Sadržaj:

1. TRGOVINA	1
1.1. OPĆENITE KARAKTERISTIKE	1
1.2. DIONICE S NAJVEĆOM TRŽIŠNOM KAPITALIZACIJOM	3
1.3. DIONICE S NAJVEĆIM PROMETOM	4
1.4. PROMET I TRŽIŠNA KAPITALIZACIJA PO SEKTORIMA	5
1.5. PREGLED TRGOVINE DIONICAMA	6
1.6. BLOK PROMET DIONICAMA	8
1.7. PREGLED TRGOVINE OBVEZNICAMA	8
1.8. PREGLED TRGOVINE STRUKTURIRANIM VRIJEDNOSNIM PAPIRIMA	9
1.9. PREGLED OTC TRGOVINE.....	10
1.10. RANG LISTA ČLANOVA PREMA PROMETU DIONICA.....	11
1.11. RANG LISTA ČLANOVA PREMA PROMETU STRUKTURIRANIH VRIJEDNOSNIH PAPIRA	11
1.12. RANG LISTA ČLANOVA PREMA PROMETU OBVEZNICA	11
1.13. RANG LISTA ČLANOVA PREMA UKUPNOM PROMETU	12
1.14. DIONICE S NAJVEĆIM PORASTOM CIJENE	12
1.15. DIONICE S NAJVEĆIM PADOM CIJENE	13

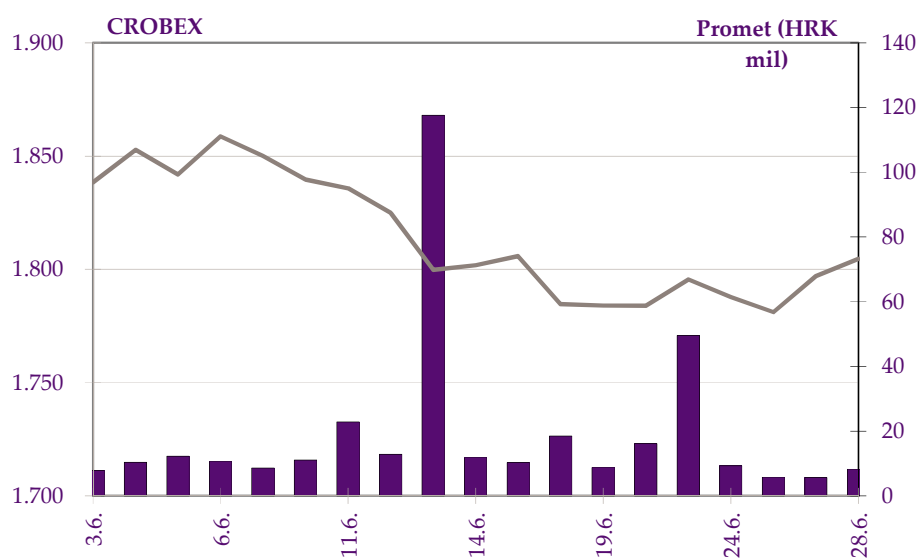
1. Trgovina

1.1. Općenite karakteristike

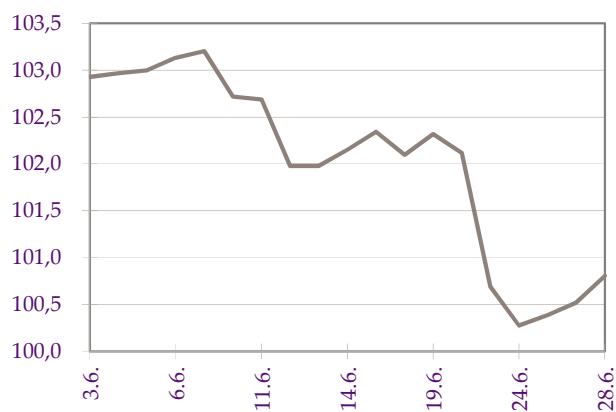
	Svibanj	Lipanj	% promjene
Redovni promet			
Dionice	263.634.790	232.113.565	-12,0%
Obveznice	14.914.761	2.186.900	-85,3%
Prava	0	0	-
Komerijalni zapisi	0	0	-
Strukturirani vrijednosni papiri	13.508.119	14.484.386	7,2%
Blok promet dionica	3.992.400	125.992.616	3055,8%
Blok promet dužničkih v.p.	12.993.251	19.304.091	48,6%
Sveukupni promet	309.043.322	394.081.557	27,5%
Redovni volumen			
Dionice	1.997.148	7.651.454	283,1%
Obveznice	2.815.402	322.843	-88,5%
Prava	0	0	-
Komerijalni zapisi	0	0	-
Strukturirani vrijednosni papiri	269.481	329.887	22,4%
Blok volumen dionica	19.962	8.547.135	42717,0%
Blok volumen dužničkih v.p.	11.953.000	2.400.000	-79,9%
Sveukupni volumen	17.054.993	19.251.319	12,9%
OTC transakcije			
Promet	821.390.917	2.919.842.261	255,5%
Volumen	401.936.103	1.963.651.456	388,5%
Broj transakcija	180	190	5,6%
CROBEX [®]	1.853,97	1.804,69	-2,7%
CROBEX10 [®]	1.056,52	1.019,39	-3,5%
CROBEXplus	941,33	938,91	-0,3%
CROBEXindustrija	1.066,45	1.084,98	1,7%
CROBEXkonstrukt	755,82	746,77	-1,2%
CROBEXnutris	883,63	879,44	-0,5%
CROBEXtransport	1.042,82	1.035,60	-0,7%
CROBEXturist	948,74	980,79	3,4%
CROBIS [®]	102,97	100,80	-2,1%
CROBIStr [®]	123,9211	121,8709	-1,7%
Ukupni broj transakcija	18.473	21.220	14,9%
Broj aktivnih vrijednosnih papira	206	228	10,7%
Broj dana trgovanja	21	19	-9,5%

(Tržišna kapitalizacija u milijunima kuna)

	Svibanj	Lipanj	% promjene
Tržišna kapitalizacija			
Dionice	134.822,3	132.125,8	-2,0%
Obveznice	61.811,0	60.094,4	-2,8%
Strukturirani vrijednosni papiri	2.392,4	2.346,7	-1,9%
Ukupno	199.025,7	194.566,9	-2,2%
Prosječni dnevni			
Promet	14.716.349	20.741.135	40,9%
Volumen	812.143	1.013.227	24,8%
Broj transakcija	880	1.117	26,9%



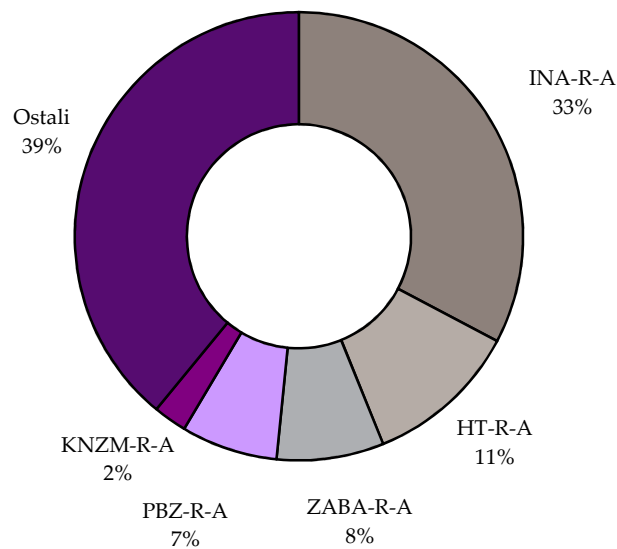
Slika 1: Kretanje indeksa CROBEX® i prometa dionicama



Slika 2: Kretanje obvezničkog indeksa CROBIS®

1.2. Dionice s najvećom tržišnom kapitalizacijom

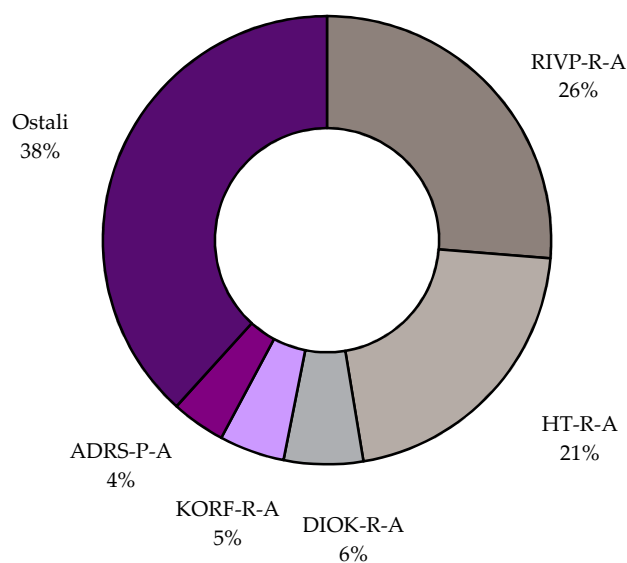
	Oznaka	Izdavatelj	Tržišna kapitalizacija (HRK mil)	Udjel (%)	Kumulativ (%)
1	INA-R-A	Ina d.d.	43.000,0	32,5	32,5
2	HT-R-A	HT d.d.	14.604,8	11,1	43,6
3	ZABA-R-A	Zagrebačka banka d.d.	10.151,7	7,7	51,3
4	PBZ-R-A	PBZ d.d.	9.155,9	6,9	58,2
5	KNZM-R-A	Konzum d.d.	3.178,6	2,4	60,6
6	ADRS-R-A	Adris grupa d. d.	3.134,8	2,4	63,0
7	LEDO-R-A	Ledo d.d.	2.429,7	1,8	64,8
8	JNAF-R-A	Janaf d.d.	2.310,6	1,7	66,6
9	CROS-R-A	Croatia osiguranje d.d.	2.108,6	1,6	68,2
10	ERNT-R-A	Ericsson Nikola Tesla d.d.	1.933,5	1,5	69,6
		Ostali	40.117,6	30,4	100,0
		Ukupno	132.125,8		



Slika 3: Struktura tržišne kapitalizacije

1.3. Dionice s najvećim prometom

	Oznaka	Izdavatelj	Promet (HRK)	Udjel (%)	Kumulativ (%)
1	RIVP-R-A	Riviera Adria d.d.	61.017.051	26,3	26,3
2	HT-R-A	HT d.d.	49.011.513	21,1	47,4
3	DIOK-R-A	Dioki d.d.	13.233.851	5,7	53,1
4	KORF-R-A	Valamar Adria Holding d.d.	10.932.552	4,7	57,8
5	ADRS-P-A	Adris grupa d. d.	9.085.753	3,9	61,7
6	PTKM-R-A	Petrokemija d.d.	8.871.295	3,8	65,6
7	ERNT-R-A	Ericsson Nikola Tesla d.d.	5.536.862	2,4	67,9
8	BLJE-R-A	Belje d.d. Darda	5.485.865	2,4	70,3
9	INA-R-A	Ina d.d.	5.367.330	2,3	72,6
10	VPIK-R-A	Vupik d.d.	4.527.845	2,0	74,6
		Ostali	59.043.647	25,4	100,0
		Ukupno	232.113.565		



Slika 4: Struktura prometa dionicama

1.4. Promet i tržišna kapitalizacija po sektorima

Oznaka	Sektor	Tržišna kapitalizacija (kn)	Promet (kn)
A	Poljoprivreda, šumarstvo i ribarstvo	1.448.814.281	10.414.857
CA	Proizvodnja prehrambenih proizvoda, pića i duhanskih proizvoda	9.811.948.447	11.194.906
CB	Proizvodnja tekstila, odjeće, kože i srodnih proizvoda	85.798.545	2.576.899
CC	Proizvodnja proizvoda od drva i papira, tiskanje	46.691.585	0
CD	Proizvodnja koksa i rafiniranih naftnih proizvoda	43.000.000.000	5.367.330
CE	Proizvodnja kemikalija i kemijskih proizvoda	914.259.694	22.181.275
CF	Proizvodnja osnovnih farmaceutskih proizvoda i farmaceutskih pripravaka	107.299.717	75.516
CG	Proizvodnja proizvoda od gume i plastike te proizvodnja ostalih nemetalnih mineralnih proizvoda	168.890.520	0
CH	Proizvodnja osnovnih metala i proizvodnja izrađenih metalnih proizvoda, osim strojeva i opreme	98.903.332	0
CI	Proizvodnja računala te elektroničkih i optičkih proizvoda	1.944.823.980	5.542.882
CJ	Proizvodnje električne opreme	2.653.857.553	4.610.779
CK	Proizvodnja strojeva i opreme d.n.	0	0
CL	Proizvodnja transportne opreme	627.668.190	2.540.656
CM	Ostala prerađivačka industrija, popravak i instaliranje strojeva i opreme	83.280.739	9.258
E	Opskrba vodom; uklanjanje otpadnih voda, gospodarenje otpadom	0	0
F	Građevinarstvo	572.190.305	2.795.501
G	Trgovina na veliko i na malo; popravak motornih vozila i motocikala	6.422.542.509	6.845.917
H	Prijevoz i skladištenje	4.863.956.853	5.778.975
I	Djelatnosti pružanja smještaja te pripreme i usluživanja hrane	9.958.576.110	65.495.004
JA	Izdavačke djelatnosti, filmska djelatnost i djelatnosti snimanja zvučnih zapisa te djelatnosti emitiranja programa	203.524.913	0
JB	Telekomunikacije	14.627.662.784	50.069.778
K	Financijske djelatnosti i djelatnosti osiguranja	26.282.210.227	6.479.813
L	Poslovanje nekretninama	185.370.462	1.676.741
MA	Pravne, računovodstvene, upravljačke, arhitektonske djelatnosti i inženjerstvo te tehničko ispitivanje i analiza	7.549.435.787	27.059.923
MB	Znanstveno istraživanje i razvoj	70.965.472	892.792
N	Administrativne i pomoćne uslužne djelatnosti	10.568.948	4.487
R	Umjetnost, zabava i rekreacija	386.599.860	500.275
	UKUPNO	132.125.840.814	232.113.565

1.5. Pregled trgovine dionicama

(Cijene i promet u kunama, tržišna kapitalizacija u milijunima kuna)

	Najviša	Najniža	Zadnja	Datum zadnje	Promjena cijene (%)	Volumen	Promet	Tržišna kapitalizacija
Službeno tržište								
ADPL-R-A	120,00	115,00	119,79	28.6.2013	2,2	21.484	2.540.566	503,1
ATGR-R-A	628,00	552,00	571,00	28.6.2013	-9,2	1.711	1.012.297	1.903,9
CROS-P-A	7.320,00	7.050,56	7.050,56	27.6.2013	-4,1	7	50.341	61,7
CROS-R-A	7.300,00	6.851,00	6.855,00	28.6.2013	-4,1	91	645.422	2.108,6
DLKV-R-A	28,50	19,56	20,25	28.6.2013	-26,4	33.522	787.513	58,1
HT-R-A	211,25	170,27	178,35	28.6.2013	-15,7	256.989	49.011.513	14.604,8
IGH-R-A	238,69	181,00	185,02	28.6.2013	-2,6	4.344	884.042	29,3
INA-R-A	4.349,00	4.217,41	4.300,00	28.6.2013	1,3	1.252	5.367.330	43.000,0
INGR-R-A	3,78	3,05	3,20	28.6.2013	-1,5	552.903	1.836.015	43,3
ISTT-R-A	169,99	125,00	169,99	28.6.2013	30,7	1.778	249.576	794,7
KOEI-R-A	749,77	700,00	715,00	27.6.2013	-1,0	4.321	3.099.242	1.839,1
LEDO-R-A	8.000,01	7.670,00	7.740,00	28.6.2013	-4,4	389	3.043.246	2.429,7
LKPC-R-A	520,00	485,02	493,15	28.6.2013	-3,8	1.596	796.557	208,6
MDKA-R-A	6.750,00	6.500,00	6.500,00	28.6.2013	-7,1	9	60.290	196,3
MGMA-R-A	2,85	0,52	1,92	28.6.2013	269,2	1.185.148	2.363.506	9,4
OPTE-R-A	8,81	7,00	8,10	28.6.2013	6,6	132.212	1.058.266	22,8
PODR-R-A	248,00	223,00	235,00	28.6.2013	-0,4	9.461	2.198.356	1.273,7
PTKM-R-A	224,89	193,01	197,89	28.6.2013	-8,0	43.278	8.871.295	661,2
ULPL-R-A	192,00	171,00	182,99	28.6.2013	0,5	717	129.585	106,1
ULJN-R-A	42,00	40,00	42,00	28.6.2013	-6,7	195	8.026	141,0
VART-R-1	22,88	13,66	17,29	28.6.2013	-10,4	137.294	2.576.554	33,2
VERN-R-A	48,78	42,36	45,95	28.6.2013	-2,2	1.265	57.916	84,8
VIRO-R-A	624,00	605,00	612,50	28.6.2013	-0,4	1.364	833.933	849,3
Redovito tržište								
ACI-R-A	3.579,00	3.456,00	3.481,00	28.6.2013	0,8	141	500.275	386,6
ADRS-P-A	294,72	275,02	282,00	28.6.2013	-2,8	31.701	9.085.753	1.913,1
ADRS-R-A	335,00	325,00	326,00	26.6.2013	-1,2	4.977	1.638.413	3.134,8
AMDN-R-A	40,01	40,00	40,00	28.6.2013	0,0	284	11.360	30,6
ARNT-R-A	151,88	135,00	151,88	28.6.2013	11,3	3.836	555.696	331,5
ATLN-R-A	58,38	46,00	55,57	28.6.2013	15,9	31.328	1.676.741	185,4
ATLS-R-A	5,55	5,05	5,55	19.6.2013	-29,7	849	4.487	10,6
ATPL-R-A	328,55	285,02	321,00	28.6.2013	2,9	8.543	2.590.360	448,0
AUHR-R-A	305,00	285,03	290,00	26.6.2013	-10,8	218	63.466	145,0
BD62-R-A	20,50	16,30	17,50	28.6.2013	-2,8	36.307	665.217	13,2
BLJE-R-A	79,69	65,51	68,22	28.6.2013	2,7	76.811	5.485.865	560,5
BPBA-R-A	11,20	11,15	11,20	13.6.2013	6,7	390	4.352	20,0
BRIN-R-A	12,99	12,70	12,99	7.6.2013	7,4	2.046	26.274	6,6
CEBA-P-A	32,10	29,88	32,10	14.6.2013	-58,2	338	10.311	2,0
CEBA-R-A	65,00	65,00	65,00	3.6.2013	-22,6	84	5.460	18,5
CHAG-R-A	239,99	239,99	239,99	13.6.2013	14,3	20	4.800	28,9
CKML-R-A	3.300,00	3.250,00	3.250,03	28.6.2013	-1,5	56	182.300	341,3
DDJH-R-A	78,00	71,00	74,00	28.6.2013	-1,4	24.068	1.784.434	239,5
DIOK-R-A	30,99	16,20	22,00	28.6.2013	4,8	530.553	13.233.851	88,9
ELKL-R-A	31,00	29,60	29,60	14.6.2013	-1,7	117	3.586	2,5
ELKP-R-A	464,99	380,03	380,03	26.6.2013	3,0	55	24.795	34,1
ELPR-R-A	6,73	5,00	6,73	26.6.2013	-18,4	249	1.323	2,3
ERNT-R-A	1.466,98	1.305,98	1.451,99	28.6.2013	9,3	4.083	5.536.862	1.933,5
FMPS-R-A	12,99	12,99	12,99	14.6.2013	8,3	194	2.520	26,0
FNVC-R-A	71,50	69,72	69,72	28.6.2013	-0,4	68	4.773	43,1
FRNK-R-A	561,00	464,18	464,18	21.6.2013	2,0	165	80.998	198,3
HBVD-R-A	115,09	115,09	115,09	7.6.2013	0,0	500	57.545	33,0
HCVT-R-A	180,00	115,00	176,00	28.6.2013	24,8	2.416	380.675	108,1

	Najviša	Najniža	Zadnja	Datum zadnje	Promjena cijene (%)	Volumen	Promet	Tržišna kapitalizacija
HDEL-R-A	105,97	98,54	101,55	28.6.2013	0,0	6.503	659.018	63,4
HGSP-R-A	1,43	1,43	1,43	19.6.2013	40,2	266	380	0,5
HIMR-R-A	199,99	187,00	199,97	26.6.2013	0,0	574	111.364	127,2
HMAM-R-A	185,00	160,00	185,00	26.6.2013	2,8	2.003	356.224	207,1
HMST-R-A	130,00	122,02	123,99	28.6.2013	12,7	1.171	151.348	63,9
HPB-R-A	1.450,00	1.415,00	1.450,00	14.6.2013	0,0	6	8.560	862,5
HPDG-R-A	26,90	20,00	26,90	21.6.2013	34,5	208	5.437	9,9
HTCP-R-A	113,00	113,00	113,00	18.6.2013	1,8	56	6.328	61,9
HTPK-R-A	43,89	38,00	43,89	28.6.2013	15,5	1.400	54.268	18,8
HUPZ-R-A	1.100,00	1.051,02	1.082,00	27.6.2013	0,0	292	313.682	490,5
IKBA-R-A	1.000,00	920,00	980,00	28.6.2013	3,2	380	371.295	142,1
IMZV-R-A	100,00	100,00	100,00	3.6.2013	17,6	176	17.600	22,5
INDG-R-A	174,98	134,00	159,87	24.6.2013	18,6	3.722	509.684	72,3
IPKK-R-A	209,00	192,51	198,99	28.6.2013	-4,8	1.028	199.799	142,3
IPKO-R-A	9,10	9,00	9,00	28.6.2013	-25,0	291	2.629	40,2
JDBA-R-A	1.300,00	1.000,00	1.300,00	21.6.2013	30,0	87	99.099	155,5
JDGT-R-A	680,00	666,03	679,99	28.6.2013	2,1	50	33.790	75,4
JDOS-R-A	2.815,00	2.756,05	2.815,00	27.6.2013	-2,9	13	36.139	351,9
JDPL-R-A	66,99	58,50	61,32	28.6.2013	-0,1	8.572	522.098	100,4
JDRA-R-A	509,96	467,00	500,00	28.6.2013	0,9	1.425	697.070	166,2
JMNC-R-A	54.000,01	52.507,05	53.501,00	20.6.2013	-3,4	9	481.014	1.183,8
JNAF-R-A	2.400,00	2.290,00	2.293,00	27.6.2013	-4,5	119	276.374	2.310,6
KNZM-R-A	143,00	138,00	140,01	26.6.2013	0,7	1.376	190.835	3.178,6
KODT-P-A	1.080,00	997,03	997,03	28.6.2013	-4,6	277	286.405	61,2
KODT-R-A	1.150,00	1.062,00	1.075,00	28.6.2013	-6,5	1.101	1.211.017	208,8
KOKA-R-A	151,00	150,00	150,00	28.6.2013	-0,7	146	22.005	135,5
KORF-R-A	152,50	142,17	146,44	28.6.2013	2,4	74.941	10.932.552	1.093,5
KRAS-R-A	440,00	376,10	400,04	27.6.2013	-1,2	7.575	3.079.326	549,5
KSST-R-A	428,89	361,17	401,25	28.6.2013	0,3	734	286.772	45,6
KTJV-R-A	16,19	15,22	15,63	27.6.2013	-2,3	1.273	19.895	89,5
LKRI-R-A	121,00	116,32	120,11	28.6.2013	-1,9	9.302	1.108.108	718,3
LPLH-R-A	40,00	36,01	39,96	28.6.2013	-2,3	666	25.826	26,5
LRH-R-A	2.297,00	1.900,03	2.297,00	28.6.2013	17,8	159	325.320	695,2
LURA-R-A	360,00	340,01	360,00	18.6.2013	1,4	20	7.000	1.080,0
LVCV-R-A	119,00	103,33	107,02	26.6.2013	-0,9	262	28.431	51,2
MAIS-R-A	82,00	78,00	80,30	28.6.2013	0,4	2.896	232.783	878,8
MLNR-R-A	360,00	360,00	360,00	19.6.2013	0,0	119	42.840	70,3
PBZ-R-A	510,00	465,00	480,00	28.6.2013	-5,9	5.935	2.844.237	9.155,9
PDBA-R-A	326,00	325,00	326,00	27.6.2013	0,3	107	34.796	218,0
PIKR-R-A	180,00	179,00	180,00	7.6.2013	-5,3	107	19.229	42,0
PIVK-R-A	238,98	200,50	238,98	19.6.2013	19,5	66	13.274	75,8
PLAG-R-A	2.300,00	2.169,00	2.300,00	28.6.2013	2,2	88	194.491	1.256,5
PLJK-R-A	20,63	20,63	20,63	19.6.2013	-16,6	100	2.063	21,8
PUNT-R-A	0,90	0,68	0,69	28.6.2013	-31,0	492	345	0,9
QUNE-R-A	28,99	22,01	28,99	28.6.2013	38,0	1.294	31.342	65,4
RIVP-R-A	15,00	13,33	14,50	28.6.2013	4,9	4.223.951	61.017.051	1.544,9
RIZO-R-A	30,15	30,05	30,15	27.6.2013	-35,3	200	6.020	11,3
SAPN-R-A	175,00	165,02	175,00	27.6.2013	2,1	414	71.329	115,2
SCOS-R-A	393,10	393,10	393,10	21.6.2013	0,0	2.388	938.723	160,1
SLPF-R-A	30,00	25,60	28,99	28.6.2013	16,0	10.615	292.427	97,0
SLRS-R-A	469,23	373,01	469,23	28.6.2013	16,4	957	389.266	289,9
SNBA-R-A	53,99	46,00	53,99	4.6.2013	8,0	308	14.767	49,6
SUNH-R-A	26,10	23,00	26,10	27.6.2013	8,8	1.691	42.062	190,8
TEP-R-A	21,21	21,00	21,00	20.6.2013	23,5	196	4.124	7,9
THNK-R-A	660,00	612,50	639,00	28.6.2013	3,1	542	341.292	121,1
TISK-R-A	216,95	213,00	214,06	28.6.2013	-0,7	14.619	3.122.123	510,9
TNPL-R-A	348,97	280,00	301,04	28.6.2013	-11,5	992	296.275	188,6
TRFM-R-A	100,00	100,00	100,00	14.6.2013	-39,4	46	4.600	3,6
TUHO-R-A	1.398,00	1.300,00	1.300,00	26.6.2013	-3,7	204	271.067	513,2

	Najviša	Najniža	Zadnja	Datum zadnje	Promjena cijene (%)	Volumen	Promet	Tržišna kapitalizacija
VDKT-R-A	334,99	305,00	305,00	28.6.2013	-6,7	1.470	458.469	139,3
VLBT-R-A	8,24	4,71	8,24	12.6.2013	86,8	1.192	9.116	5,6
VLEN-R-B	9,00	9,00	9,00	18.6.2013	50,0	10	90	124,6
VPIK-R-A	130,99	115,15	127,00	28.6.2013	10,3	35.907	4.527.845	191,2
ZABA-R-A	34,09	30,42	31,70	27.6.2013	-7,3	31.692	1.018.532	10.151,7
ZPKL-R-A	131,00	131,00	131,00	24.6.2013	-3,8	18	2.358	37,2
ZTNJ-R-A	184,95	171,00	171,00	28.6.2013	-7,5	123	21.607	35,2
ZVCV-R-A	69,00	60,00	69,00	24.6.2013	15,0	235	14.575	21,2
ZVZD-R-A	4.048,99	3.600,02	3.690,00	27.6.2013	-7,8	88	335.515	369,9
MTP								
BCIN-R-A	250,00	249,98	250,00	19.6.2013	-3,8	35	8.750	41,6
BRBA-P-A	3.500,11	3.500,01	3.500,11	5.6.2013	0,0	9	31.500	8,9
EPLT-R-A	740,00	740,00	740,00	10.6.2013	0,0	80	59.200	328,8
HDBK-R-A	166,50	165,01	166,50	28.6.2013	14,8	437	72.392	293,9
KOSN-R-A	999,99	998,90	998,90	28.6.2013	-0,6	10	9.991	39,2
PRFC-R-A	22,00	14,00	19,43	27.6.2013	38,8	21.791	418.803	76,0
PSMR-R-A	299,00	299,00	299,00	12.6.2013	-0,3	15	4.485	7,0
SNHO-R-A	150,00	145,00	147,00	28.6.2013	-2,0	4.143	613.411	392,5
TDZ-R-A	2.300,00	2.300,00	2.300,00	14.6.2013	0,0	4	9.200	747,1
VLHO-R-A	97,00	88,00	92,50	28.6.2013	2,8	7.758	723.119	582,3
ZEP-R-A	38,11	36,97	36,97	27.6.2013	-26,3	200	7.508	2,8

1.6. Blok promet dionicama

(cijene i promet u kunama)

	Najviša	Najniža	Volumen	Promet
Redovito tržište				
KORF-R-A	143,00	143,00	20.000	2.860.000
RIVP-R-A	14,50	14,00	8.527.135	123.132.616
Ukupno			8.547.135	125.992.616

1.7. Pregled trgovine obveznicama

(Sve cijene u % nominalne, promet u kunama)

	Najviša	Najniža	Zadnja	Datum zadnje	Volumen	Promet
Redovni promet						
FNOI-D-137A	99,01	98,56	98,56	24.6.2013	6.847	50.906
FNOI-D-141A	96,71	95,14	96,67	28.6.2013	7.791	56.059
FNOI-D-147A	93,03	90,77	92,86	28.6.2013	8.677	59.893
FNOI-D-151A	89,70	87,79	89,63	28.6.2013	7.691	51.151
FNOI-D-157A	85,44	83,60	85,38	28.6.2013	8.002	50.827
FNOI-D-161A	83,50	80,91	83,06	28.6.2013	8.927	55.161
FNOI-D-167A	80,46	77,37	80,39	28.6.2013	8.610	51.219
FNOI-D-171A	78,00	74,19	77,05	28.6.2013	15.689	90.759
FNOI-D-177A	74,52	71,77	72,54	28.6.2013	8.248	45.190
FNOI-D-181A	72,31	69,57	70,24	28.6.2013	7.849	41.646
FNOI-D-187A	70,00	67,05	69,06	28.6.2013	8.815	45.347
FNOI-D-191A	69,20	65,10	66,94	28.6.2013	9.377	47.121
FNOI-D-197A	66,00	62,75	64,04	28.6.2013	10.583	51.042
JRLN-O-17AA	100,00	100,00	100,00	24.6.2013	100.000	748.362

	Najviša	Najniža	Zadnja	Datum zadnje	Volumen	Promet
RHMF-O-137A	100,00	100,00	100,00	18.6.2013	11.442	11.442
RIBA-O-177A	103,10	102,50	102,50	26.6.2013	94.296	730.775
Ukupno					322.843	2.186.900
Blok promet						
RHMF-O-203E	107,00	106,50	107,00	27.6.2013	2.000.000	15.965.324
RHMF-O-227E	111,00	111,00	111,00	10.6.2013	400.000	3.338.767
Ukupno					2.400.000	19.304.091
SVEUKUPNO OBVEZNICE					2.722.843	21.490.991

1.8. Pregled trgovine strukturiranim vrijednosnim papirima

(Cijene i promet u kunama, tržišna kapitalizacija u milijunima kuna)

	Najviša	Najniža	Zadnja	Datum zadnje	Promjena cijene (%)	Volumen	Promet	Tržišna kapitalizacija
Inozemni MTF								
EGB-S-GLD1	706,10	706,10	706,10	26.6.2013	-13,9	10	7.061	706,1
EGB-S-LBU1	105,90	86,30	86,40	28.6.2013	-16,2	3.608	363.676	21,6
EGB-S-LBU2	35,30	12,10	12,10	24.6.2013	-51,2	33.998	878.542	3,0
EGB-S-LDX1	130,60	110,00	128,20	10.6.2013	-3,2	759	91.962	32,1
EGB-S-LDX2	98,00	50,90	69,99	28.6.2013	-29,6	25.340	1.602.996	17,5
EGB-S-LDX3	67,00	19,00	19,00	24.6.2013	-72,1	69.085	3.073.613	4,8
EGB-S-LDX4	38,60	31,50	33,60	12.6.2013	3,7	5.393	185.765	8,4
EGB-S-LEG1	30,10	30,10	30,10	11.6.2013	0,0	5	151	3,0
EGB-S-LGD2	119,71	60,30	60,30	20.6.2013	-51,0	2.382	268.099	6,0
EGB-S-LHT1	2,72	2,47	2,72	24.6.2013	8,8	8.260	20.480	0,5
EGB-S-LHT2	4,70	4,44	4,70	24.6.2013	4,9	10.010	44.672	0,9
EGB-S-LSL1	23,00	8,00	8,00	20.6.2013	-65,6	14.578	274.490	4,0
EGB-S-LSL2	12,20	12,10	12,20	18.6.2013	0,0	414	5.030	6,1
EGB-S-LSP1	13,10	9,90	11,80	27.6.2013	-2,5	5.195	59.571	11,8
EGB-S-LSP2	8,30	5,80	5,80	28.6.2013	-24,7	17.320	117.360	5,8
EGB-S-LWL1	83,50	55,01	82,10	28.6.2013	36,2	2.668	166.189	20,5
EGB-S-SBU1	79,00	64,70	79,00	28.6.2013	24,4	216	16.213	19,8
EGB-S-SBU2	60,41	41,50	56,80	28.6.2013	18,1	123	6.480	14,2
EGB-S-SDX3	119,50	72,91	104,00	28.6.2013	43,3	32.964	2.966.293	26,0
EGB-S-SDX4	95,40	56,10	73,50	27.6.2013	18,0	17.350	1.171.760	18,4
EGB-S-SGD1	359,90	359,90	359,90	20.6.2013	5,8	50	17.995	72,0
EGB-S-SGD2	254,50	142,11	254,50	28.6.2013	62,9	793	147.063	25,5
EGB-S-SHT1	5,35	5,17	5,30	26.6.2013	2,5	2.350	12.278	0,5
EGB-S-SHT2	7,60	7,60	7,60	21.6.2013	0,0	140	1.064	0,8
EGB-S-SSL1	52,40	49,53	52,00	12.6.2013	2,3	1.116	56.333	26,0
EGB-S-SSP1	17,00	14,70	17,00	21.6.2013	14,1	2.282	35.875	17,0
EGB-S-SSP2	11,30	9,00	10,60	28.6.2013	8,2	23.613	235.282	10,6
EGB-S-SWL2	35,00	18,50	18,70	14.6.2013	-46,6	31.090	812.405	4,7
EGB-S-TLWL	118,50	102,16	116,50	12.6.2013	10,5	172	19.200	29,1
EGB-S-TSGD	543,90	488,40	543,90	20.6.2013	13,8	75	38.018	108,8
EGB-S-TSWL	121,14	77,20	91,49	28.6.2013	-21,8	18.528	1.788.474	22,9

1.9. Pregled OTC trgovine

(cijene su izražene u % nominalne, a promet u kunama)

	Najviša	Najniža	Zadnja	Datum zadnje	Volumen	Promet
HEP-O-13BA	100,650	100,650	100,650	19.6.2013	9.000	9.059
HP-O-155A	105,000	105,000	105,000	18.6.2013	12.000	12.600
HT-R-A	209,400	209,400	209,400	5.6.2013	200	41.880
MTEL-O-137A	30,000	30,000	30,000	17.6.2013	1.047.556	2.348.274
RHMF-O-137A	100,250	100,100	100,160	21.6.2013	134.064.000	134.252.835
RHMF-O-142A	102,590	101,570	101,820	24.6.2013	69.944.000	534.662.726
RHMF-O-157A	103,460	102,100	102,750	19.6.2013	10.156.200	77.999.764
RHMF-O-15CA	104,400	103,420	103,500	21.6.2013	173.600.000	180.763.470
RHMF-O-167A	105,300	104,000	104,500	21.6.2013	167.878.500	176.275.386
RHMF-O-172A	101,480	100,250	100,350	21.6.2013	45.580.000	45.941.084
RHMF-O-17BA	107,300	105,750	105,925	21.6.2013	23.000.000	24.383.320
RHMF-O-203A	110,900	109,150	109,150	24.6.2013	45.000.000	49.517.500
RHMF-O-203E	111,550	106,100	106,100	21.6.2013	4.865.000	40.297.189
RHMF-O-227E	111,100	106,500	108,070	28.6.2013	45.250.000	367.803.012
RHMF-T-324A	99,999	99,993	99,999	11.6.2013	60.000.000	59.996.700
RHMF-T-327A	99,983	99,977	99,977	13.6.2013	100.000.000	99.980.000
RHMF-T-330A	99,837	99,756	99,803	19.6.2013	165.015.000	164.654.268
RHMF-T-331A	99,783	99,783	99,783	21.6.2013	1.000.000	997.830
RHMF-T-332A	99,759	99,719	99,729	20.6.2013	100.000.000	99.731.200
RHMF-T-333A	99,716	99,638	99,716	20.6.2013	70.000.000	69.762.200
RHMF-T-335A	99,550	99,505	99,527	26.6.2013	250.000.000	248.807.300
RHMF-T-336A	99,532	99,458	99,532	27.6.2013	90.000.000	89.541.800
RHMF-T-336E	99,569	99,564	99,564	3.6.2013	4.000.000	30.117.588
RHMF-T-337A	99,790	99,423	99,433	27.6.2013	217.000.000	215.820.300
RHMF-T-340A	99,572	99,433	99,433	20.6.2013	75.000.000	74.653.650
RHMF-T-344A	99,298	99,298	99,298	24.6.2013	800.000	794.384
RHMF-T-345A	99,062	99,062	99,062	28.6.2013	50.000.000	49.531.000
RHMF-T-348E	99,395	99,395	99,395	10.6.2013	500.000	3.737.126
RHMF-T-349A	99,200	99,200	99,200	3.6.2013	2.500.000	2.480.000
RHMF-T-350E	99,368	99,368	99,368	19.6.2013	500.000	3.706.920
RHMF-T-404E	98,614	98,609	98,609	3.6.2013	2.000.000	14.914.356
RHMF-T-406A	98,722	98,722	98,722	24.6.2013	2.000.000	1.974.440
RHMF-T-407A	98,504	98,376	98,376	17.6.2013	7.000.000	6.887.600
RHMF-T-411A	98,554	98,554	98,554	24.6.2013	50.000	49.277
RHMF-T-412A	98,515	98,515	98,515	24.6.2013	70.000	68.961
RHMF-T-412E	98,533	98,533	98,533	28.6.2013	400.000	2.940.542
RHMF-T-413A	98,476	98,360	98,360	27.6.2013	10.040.000	9.875.390
RHMF-T-414A	98,364	98,364	98,364	24.6.2013	50.000	49.182
RHMF-T-418A	98,201	98,201	98,201	24.6.2013	110.000	108.021
RHMF-T-419A	98,160	97,627	98,160	24.6.2013	2.010.000	1.962.356
RHMF-T-422A	98,038	97,593	98,038	24.6.2013	3.060.000	2.987.013
RHMF-T-423A	97,909	97,559	97,909	24.6.2013	30.110.000	29.375.400
RHMF-T-424A	97,866	97,866	97,866	24.6.2013	30.000	29.360
Ukupno					1.963.651.456	2.919.842.261

1.10. Rang lista članova prema prometu dionica

Rang	Član	Promet dionica (HRK)	Udjel (%)
1	HITA vrijednosnice d.d.	346.559.356	48,39
2	Erste&Steiermarkische Bank d.d.	65.755.225	9,18
3	Interkapital vrijednosni papiri d.o.o.	52.031.772	7,26
4	Zagrebačka banka d.d.	45.068.374	6,29
5	Raiffeisenbank Austria d.d.	43.385.077	6,06
6	Fima vrijednosnice d.o.o.	35.451.337	4,95
7	Privredna banka Zagreb d.d.	33.500.885	4,68
8	Agram brokeri d.d.	30.909.105	4,32
9	Centar banka d.d.	14.976.695	2,09
10	OTP banka d.d.	10.733.764	1,50

1.11. Rang lista članova prema prometu strukturiranih vrijednosnih papira

Rang	Član	Promet strukturiranih v.p. (HRK)	Udjel (%)
1	Erste&Steiermarkische Bank d.d.	14.098.524	48,67
2	Privredna banka Zagreb d.d.	4.789.672	16,53
3	Agram brokeri d.d.	3.996.056	13,79
4	HITA vrijednosnice d.d.	2.966.734	10,24
5	Antea brokeri d.o.o.	1.386.469	4,79
6	Centar banka d.d.	854.144	2,95
7	Fima vrijednosnice d.o.o.	397.823	1,37
8	Interkapital vrijednosni papiri d.o.o.	348.486	1,20
9	Hrvatska poštanska banka d.d.	83.087	0,29
10	Zagrebačka banka d.d.	47.778	0,16

1.12. Rang lista članova prema prometu obveznica

Rang	Član	Promet obveznica (HRK)	Udjel (%)
1	Agram brokeri d.d.	23.969.608	55,77
2	Raiffeisenbank Austria d.d.	7.961.040	18,52
3	Interkapital vrijednosni papiri d.o.o.	6.754.545	15,71
4	Erste&Steiermarkische Bank d.d.	1.702.092	3,96
5	Zagrebačka banka d.d.	1.158.509	2,70
6	Fima vrijednosnice d.o.o.	663.022	1,54
7	Croatia banka d.d.	562.110	1,31
8	Hypo Alpe-Adria-Bank d.d.	104.640	0,24
9	HITA vrijednosnice d.d.	61.062	0,14
10	Hrvatska poštanska banka d.d.	45.353	0,11

1.13. Rang lista članova prema ukupnom prometu

Rang	Član	Ukupni promet (HRK)	Udjel (%)
1	HITA vrijednosnice d.d.	349.587.152	44,35
2	Erste&Steiermarkische Bank d.d.	81.555.841	10,35
3	Interkapital vrijednosni papiri d.o.o.	59.134.803	7,50
4	Agram brokeri d.d.	58.874.769	7,47
5	Raiffeisenbank Austria d.d.	51.346.117	6,51
6	Zagrebačka banka d.d.	46.274.661	5,87
7	Privredna banka Zagreb d.d.	38.290.558	4,86
8	Fima vrijednosnice d.o.o.	36.512.182	4,63
9	Centar banka d.d.	15.830.839	2,01
10	OTP banka d.d.	10.733.764	1,36

1.14. Dionice s najvećim porastom cijene

Oznaka	Izdavatelj	Svibanj 2013		Lipanj 2013.		% promjene
		Cijena	Datum	Cijena	Datum	
MGMA-R-A	Magma d.d.	0,52	31.5.2013	1,92	28.6.2013	269,23
VLBT-R-A	Velebit, zatvoreni investicijski fond, d.d. u likvidaciji	4,41	29.5.2013	8,24	12.6.2013	86,85
VLEN-R-B	Viktor Lenac d.d.	6,00	21.5.2013	9,00	18.6.2013	50,00
HGSP-R-A	HG Spot d.d. u stečaju	1,02	29.5.2013	1,43	19.6.2013	40,20
PRFC-R-A	Proficio d.d.	14,00	29.5.2013	19,43	27.6.2013	38,79
QUNE-R-A	Quaestus nekretnine d.d. u likvidaciji	21,00	21.5.2013	28,99	28.6.2013	38,05
HPDG-R-A	Hoteli Podgora d.d.	20,00	27.5.2013	26,90	21.6.2013	34,50
ISTT-R-A	Istraturist Umag d. d.	130,03	29.5.2013	169,99	28.6.2013	30,73
JDBA-R-A	Jadranska banka d.d.	1.000,00	29.5.2013	1.300,00	21.6.2013	30,00
HCVT-R-A	Hoteli Cavtat d.d.	141,00	31.5.2013	176,00	28.6.2013	24,82
TEP-R-A	TEP d.d.	17,00	18.4.2013	21,00	20.6.2013	23,53
PIVK-R-A	PIK-Vinkovci d.d.	200,00	6.5.2013	238,98	19.6.2013	19,49
INDG-R-A	Industrogradnja d.d.	134,80	31.5.2013	159,87	24.6.2013	18,60
LRH-R-A	Liburnia riviera hoteli d. d.	1.950,00	31.5.2013	2.297,00	28.6.2013	17,79
IMZV-R-A	Imunološki zavod d.d.	85,00	9.5.2013	100,00	3.6.2013	17,65

1.15. Dionice s najvećim padom cijene

Oznaka	Izdavatelj	Svibanj 2013		Lipanj 2013.		% promjene
		Cijena	Datum	Cijena	Datum	
CEBA-P-A	Centar banka d.d.	76,75	12.4.2013	32,10	14.6.2013	-58,18
TRFM-R-A	Terra firma d. d.	165,00	12.12.2012	100,00	14.6.2013	-39,39
RIZO-R-A	RIZ-odašiljači d.d.	46,63	25.4.2013	30,15	27.6.2013	-35,34
PUNT-R-A	Pounje d.d.	1,00	6.5.2013	0,69	28.6.2013	-31,00
ATLS-R-A	Atlas d.d. Dubrovnik	7,90	28.5.2013	5,55	19.6.2013	-29,75
DLKV-R-A	Dalekovod d.d.	27,51	31.5.2013	20,25	28.6.2013	-26,39
ZEP-R-A	Zagrebačko elektrotehničko poduzeće d.d.	50,13	13.12.2012	36,97	27.6.2013	-26,25
IPKO-R-A	IPK Osijek d.d.	12,00	11.1.2013	9,00	28.6.2013	-25,00
CEBA-R-A	Centar banka d.d.	84,00	12.4.2013	65,00	3.6.2013	-22,62
ELPR-R-A	Elektropromet d.d.	8,25	23.4.2013	6,73	26.6.2013	-18,42
PLJK-R-A	Puljanka d.d.	24,74	3.5.2013	20,63	19.6.2013	-16,61
HT-R-A	HT d.d.	211,51	31.5.2013	178,35	28.6.2013	-15,68
TNPL-R-A	Tankerska plovidba d.d.	340,00	28.5.2013	301,04	28.6.2013	-11,46
AUHR-R-A	Auto Hrvatska d.d. Zagreb	325,00	10.5.2013	290,00	26.6.2013	-10,77
VART-R-1	Varteks d. d.	19,30	31.5.2013	17,29	28.6.2013	-10,41
CEBA-P-A	Centar banka d.d.	76,75	12.4.2013	32,10	14.6.2013	-58,18