

Mjesečni izvještaj ožujak 2013.

Ožujak je obilježen za otprilike četvrtinu slabijim ukupnim prometom, ali i rastom indeksa: nakon gotovo godinu i pol dana, CROBEX se popeo iznad 2000 bodova učvrstivši se na toj razini, a mjesec je završio s +3,2% boljim učinkom, dok je CROBEX10 rastao +2,5%.

U veljači je započelo računanje ukupno šest novih equal weight indeksa: osim CROBEXkonstrukta i CROBEXnutrisa, svi su novi indeksi rasli, i to u rasponu od +0,4% (CROBEXtransport) do +8,3% (CROBEXturist).

Ožujak je donio i redovnu reviziju indeksa – CROBEX su napustile dionice Konzuma d.d. i Riviera Adrije d.d., a u njegov sastav ušle su dionice Diokija d.d. i Viadukta d.d., dok je u CROBEXU10 dionica Ingre d.d. ustupila mjesto dionici Atlantic Grupe d.d.

Ovu publikaciju pripremila je i izdala Zagrebačka burza d.d., Zagreb, Ivana Lučića 2a/22 (dalje: Burza).

Publikacija ima za svrhu informiranje javnosti i ne može se ni na koji način smatrati ponudom ili pozivom na kupnju odnosno savjetom o trgovanju ili ulaganju u financijske instrumente niti mišljenjem o povoljnosti ili nepovoljnosti pribavljanja ili prodaje bilo kojeg financijskog instrumenta koji se u njoj navodi, te ista ne može služiti kao zamjena za vlastitu prosudbu i procjenu bilo kojeg korisnika ove publikacije.

Burza ne odgovara za štetu nastalu posljedično korištenju podataka iz ove publikacije.

Burza dozvoljava daljnje korištenje podataka iz ove publikacije uz obavezno navođenje izvora

Copyright © 2013. Zagrebačka burza d.d.

Zagreb

Ivana Lučića 2a/22

Sva prava pridržana.

Sadržaj:

1. TRGOVINA	1
1.1. OPĆENITE KARAKTERISTIKE	1
1.2. DIONICE S NAJVEĆOM TRŽIŠNOM KAPITALIZACIJOM	3
1.3. DIONICE S NAJVEĆIM PROMETOM	4
1.4. PROMET I TRŽIŠNA KAPITALIZACIJA PO SEKTORIMA	5
1.5. PREGLED TRGOVINE DIONICAMA	6
1.6. BLOK PROMET DIONICAMA	8
1.7. PREGLED TRGOVINE OBVEZNICAMA	8
1.8. PREGLED TRGOVINE KOMERCIJALNIM ZAPISIMA	9
1.9. PREGLED TRGOVINE STRUKTURIRANIM VRIJEDNOSNIM PAPIRIMA	9
1.10. PREGLED OTC TRGOVINE	10
1.11. RANG LISTA ČLANOVA PREMA PROMETU DIONICA	11
1.12. RANG LISTA ČLANOVA PREMA PROMETU OBVEZNICA	11
1.13. RANG LISTA ČLANOVA PREMA UKUPNOM PROMETU	11
1.14. DIONICE S NAJVEĆIM PORASTOM CIJENE	12
1.15. DIONICE S NAJVEĆIM PADOM CIJENE	12

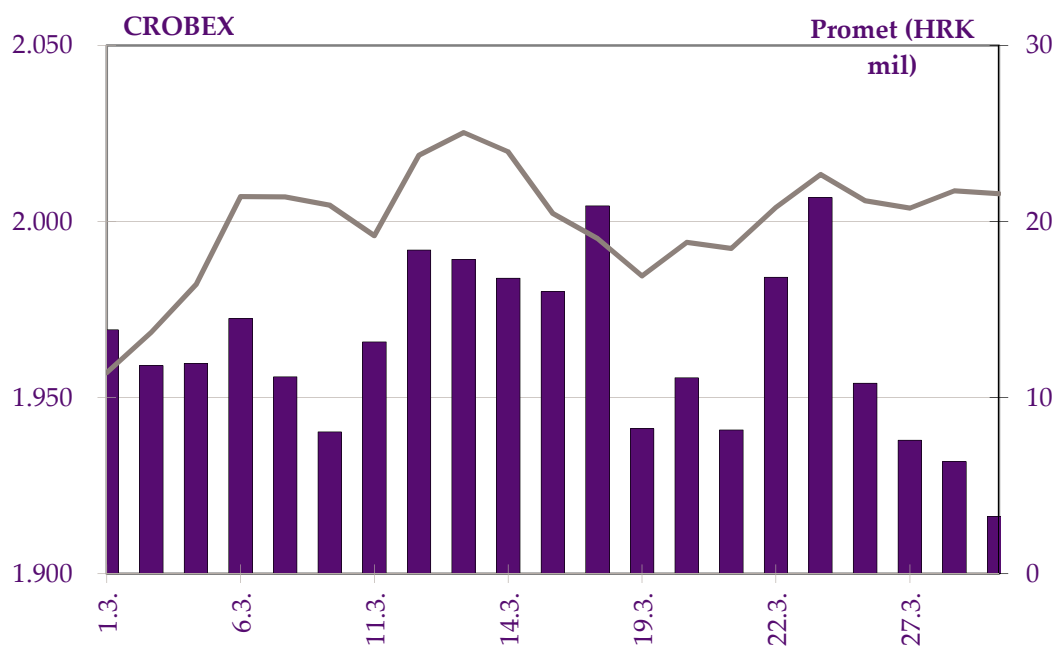
1. Trgovina

1.1. Općenite karakteristike

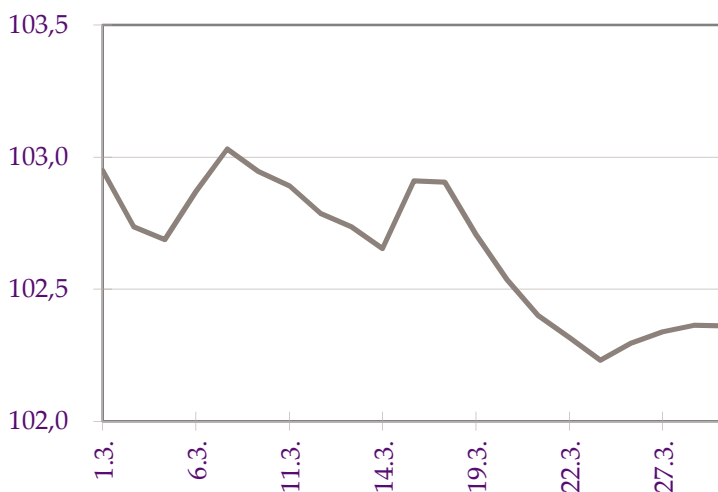
	Veljača	Ožujak	% promjene
Redovni promet			
Dionice	336.567.632	260.635.014	-22,6%
Obveznice	33.219.225	16.341.364	-50,8%
Prava	0	0	-
Komerijalni zapisi	30.000	24.295	-19,0%
Strukturirani vrijednosni papiri	19.570.035	17.413.236	-11,0%
Blok promet dionica	28.078.000	7.644.000	-72,8%
Blok promet dužničkih v.p.	9.064.135	24.655.442	172,0%
Sveukupni promet	426.529.028	326.713.351	-23,4%
Redovni volumen			
Dionice	3.998.105	3.856.064	-3,6%
Obveznice	7.728.852	2.622.172	-66,1%
Prava	0	0	-
Komerijalni zapisi	40.000	25.000	-37,5%
Strukturirani vrijednosni papiri	322.858	370.234	14,7%
Blok volumen dionica	97.000	143.000	47,4%
Blok volumen dužničkih v.p.	4.550.000	3.142.000	-30,9%
Sveukupni volumen	16.736.815	10.158.470	-39,3%
OTC transakcije			
Promet	1.580.346.889	2.074.788.898	31,3%
Volumen	695.243.234	1.001.297.582	44,0%
Broj transakcija	187	238	27,3%
CROBEX [®]	1.945,38	2.007,94	3,2%
CROBEX10 [®]	1.087,36	1.114,24	2,5%
CROBEXplus	1.009,34	1.052,73	0,5%
CROBEXindustrija	997,62	1.123,41	1,3%
CROBEXkonstrukt	1.008,18	1.039,21	-7,3%
CROBEXnutris	1.003,95	995,63	-1,3%
CROBEXtransport	1.016,62	1.162,07	0,4%
CROBEXturist	1.005,11	992,24	8,3%
CROBIS [®]	103,07	102,36	-0,7%
CROBIStr [®]	122,3971	122,0966	-0,2%
Ukupni broj transakcija	28.527	28.109	-1,5%
Broj aktivnih vrijednosnih papira	219	210	-4,1%
Broj dana trgovanja	20	21	5,0%

(Tržišna kapitalizacija u milijunima kuna)

	Veljača	Ožujak	% promjene
Tržišna kapitalizacija			
Dionice	138.985,2	138.598,5	-0,3%
Obveznice	62.191,9	61.641,6	-0,9%
Strukturirani vrijednosni papiri	2.402,5	2.397,6	-0,2%
Ukupno	203.579,6	202.637,7	-0,5%
Prosječni dnevni			
Promet	21.326.451	15.557.779	-27,0%
Volumen	836.841	483.737	-42,2%
Broj transakcija	1.426	1.339	-6,1%



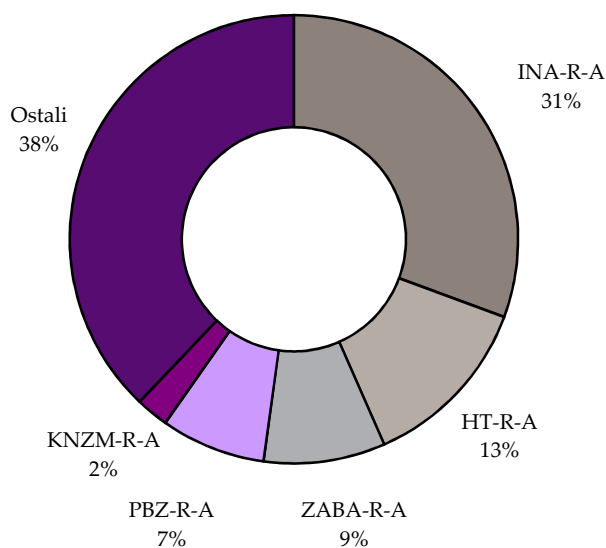
Slika 1: Kretanje indeksa CROBEX® i prometa dionicama



Slika 2: Kretanje obvezničkog indeksa CROBIS®

1.2. Dionice s najvećom tržišnom kapitalizacijom

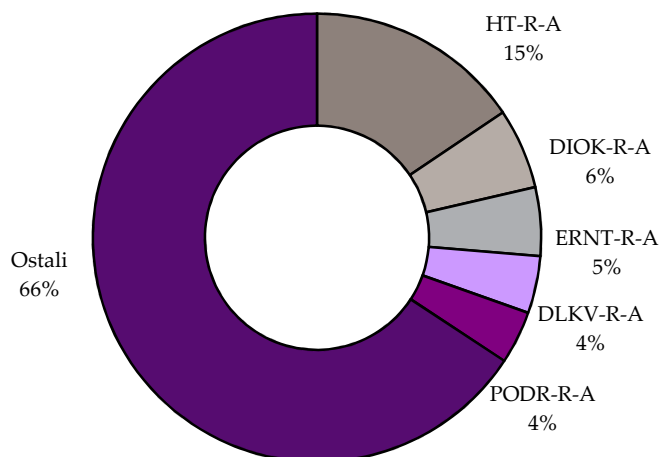
	Oznaka	Izdavatelj	Tržišna kapitalizacija (HRK mil)	Udjel (%)	Kumulativ (%)
1	INA-R-A	Ina d.d.	42.458,0	30,6	30,6
2	HT-R-A	HT d.d.	17.692,0	12,8	43,4
3	ZABA-R-A	Zagrebačka banka d.d.	12.169,2	8,8	52,2
4	PBZ-R-A	PBZ d.d.	10.462,5	7,5	59,7
5	KNZM-R-A	Konzum d.d.	3.270,3	2,4	62,1
6	ADRS-R-A	Adris grupa d. d.	3.106,0	2,2	64,3
7	ATGR-R-A	Atlantic grupa d.d.	2.247,3	1,6	65,9
8	CROS-R-A	Croatia osiguranje d.d.	2.122,4	1,5	67,5
9	ERNT-R-A	Ericsson Nikola Tesla d.d.	2.096,0	1,5	69,0
10	ADRS-P-A	Adris grupa d. d.	1.994,7	1,4	70,4
		Ostali	40.980,0	29,6	100,0
		Ukupno	138.598,5		



Slika 3: Struktura tržišne kapitalizacije

1.3. Dionice s najvećim prometom

	Oznaka	Izdavatelj	Promet (HRK)	Udjel (%)	Kumulativ (%)
1	HT-R-A	HT d.d.	40.539.752	15,6	15,6
2	DIOK-R-A	Dioki d.d.	15.130.813	5,8	21,4
3	ERNT-R-A	Ericsson Nikola Tesla d.d.	12.894.495	4,9	26,3
4	DLKV-R-A	Dalekovod d.d.	10.764.768	4,1	30,4
5	PODR-R-A	Podravka d.d.	9.950.284	3,8	34,3
6	ATPL-R-A	Atlantska plovidba d.d.	9.812.233	3,8	38,0
7	ADRS-P-A	Adris grupa d. d.	9.721.379	3,7	41,7
8	KORF-R-A	Valamar Adria Holding d.d.	8.385.618	3,2	45,0
9	LEDO-R-A	Ledo d.d.	8.161.796	3,1	48,1
10	KODT-R-A	Končar - distributivni i specijalni transformatori d.d.	6.740.105	2,6	50,7
		Ostali	128.533.772	49,3	100,0
		Ukupno	260.635.014		



Slika 4: Struktura prometa dionicama

1.4. Promet i tržišna kapitalizacija po sektorima

Oznaka	Sektor	Tržišna kapitalizacija (kn)	Promet (kn)
A	Poljoprivreda, šumarstvo i ribarstvo	1.563.875.314	10.410.413
CA	Proizvodnja prehrambenih proizvoda, pića i duhanskih proizvoda	9.864.892.259	31.388.845
CB	Proizvodnja tekstila, odjeće, kože i srodnih proizvoda	75.637.476	287.094
CC	Proizvodnja proizvoda od drva i papira, tiskanje	55.184.479	2.191
CD	Proizvodnja koksa i rafiniranih naftnih proizvoda	42.458.000.000	5.537.412
CE	Proizvodnja kemikalija i kemijskih proizvoda	1.001.626.146	22.871.944
CF	Proizvodnja osnovnih farmaceutskih proizvoda i farmaceutskih pripravaka	118.157.542	80.218
CG	Proizvodnja proizvoda od gume i plastike te proizvodnja ostalih nemetalnih mineralnih proizvoda	233.466.658	2.222
CH	Proizvodnja osnovnih metala i proizvodnja izrađenih metalnih proizvoda, osim strojeva i opreme	99.654.232	99.360
CI	Proizvodnja računala te elektroničkih i optičkih proizvoda	2.122.731.389	12.894.495
CJ	Proizvodnje električne opreme	2.873.833.884	14.669.067
CK	Proizvodnja strojeva i opreme d.n.	0	0
CL	Proizvodnja transportne opreme	594.170.235	5.445.984
CM	Ostala prerađivačka industrija, popravak i instaliranje strojeva i opreme	100.877.166	420.381
E	Opskrba vodom; uklanjanje otpadnih voda, gospodarenje otpadom	0	0
F	Građevinarstvo	723.350.070	20.005.481
G	Trgovina na veliko i na malo; popravak motornih vozila i motocikala	6.881.966.278	8.493.952
H	Prijevoz i skladištenje	4.651.860.211	24.511.320
I	Djelatnosti pružanja smještaja te pripreme i usluživanja hrane	9.791.332.813	15.068.218
JA	Izdavačke djelatnosti, filmska djelatnost i djelatnosti snimanja zvučnih zapisa te djelatnosti emitiranja programa	194.546.312	30.542
JB	Telekomunikacije	17.714.183.737	43.122.224
K	Financijske djelatnosti i djelatnosti osiguranja	29.168.120.091	7.100.120
L	Poslovanje nekretninama	153.780.426	227.461
MA	Pravne, računovodstvene, upravljačke, arhitektonske djelatnosti i inženjerstvo te tehničko ispitivanje i analiza	7.650.367.010	36.046.133
MB	Znanstveno istraživanje i razvoj	114.274.980	658.750
N	Administrativne i pomoćne uslužne djelatnosti	11.463.976	1.084
R	Umjetnost, zabava i rekreacija	381.163.473	1.260.104
	UKUPNO	138.598.516.156	260.635.014

1.5. Pregled trgovine dionicama

(Cijene i promet u kunama, tržišna kapitalizacija u milijunima kuna)

	Najviša	Najniža	Zadnja	Datum zadnje	Promjena cijene (%)	Volumen	Promet	Tržišna kapitalizacija
Službeno tržište								
ADPL-R-A	128,00	118,36	125,00	29.3.2013	3,4	43.597	5.428.294	524,9
ATGR-R-A	690,00	645,00	674,00	29.3.2013	-1,0	4.231	2.861.155	2.247,3
CROS-P-A	7.500,00	7.025,11	7.051,00	26.3.2013	8,1	8	57.873	61,7
CROS-R-A	7.300,00	6.900,00	6.900,00	26.3.2013	-1,4	184	1.307.425	2.122,4
DLKV-R-A	68,99	41,00	53,00	29.3.2013	12,2	203.685	10.764.768	152,0
HT-R-A	218,12	215,25	216,05	29.3.2013	0,0	186.935	40.539.752	17.692,0
IGH-R-A	529,00	456,51	500,00	29.3.2013	4,2	1.253	627.661	79,3
INA-R-A	4.348,97	4.135,24	4.245,80	28.3.2013	-1,3	1.304	5.537.412	42.458,0
INGR-R-A	4,46	3,91	4,00	29.3.2013	-3,1	1.002.548	4.134.958	54,2
ISTT-R-A	185,00	141,00	160,00	26.3.2013	0,0	1.008	162.611	748,0
KOEI-R-A	795,00	721,00	773,52	29.3.2013	8,0	6.818	5.250.535	1.989,6
LKPC-R-A	560,00	515,10	541,00	28.3.2013	3,6	1.119	602.155	228,8
MDKA-R-A	7.698,99	6.350,01	6.350,01	28.3.2013	-9,3	8	54.255	191,7
MGMA-R-A	0,96	0,55	0,95	27.3.2013	9,2	43.189	35.716	4,6
OPTE-R-A	9,50	6,00	7,86	29.3.2013	20,7	342.687	2.582.472	22,2
PODR-R-A	300,00	271,05	285,00	29.3.2013	5,6	34.589	9.950.284	1.544,7
PTKM-R-A	244,88	225,00	230,11	28.3.2013	0,9	27.187	6.299.661	768,8
ULPL-R-A	227,50	190,00	203,80	29.3.2013	6,2	11.074	2.291.982	118,2
ULJN-R-A	49,00	45,00	49,00	27.3.2013	-2,0	125	6.005	164,5
VART-R-1	16,00	11,00	12,00	29.3.2013	-11,1	21.698	287.094	23,0
VERN-R-A	53,60	48,50	53,60	29.3.2013	9,3	1.624	80.218	98,9
VIRO-R-A	667,00	635,50	640,00	29.3.2013	-1,5	2.824	1.835.539	887,5
Redovito tržište								
ACI-R-A	3.450,00	3.333,34	3.432,05	29.3.2013	-0,4	369	1.260.104	381,2
ADRS-P-A	299,99	290,00	294,02	29.3.2013	1,4	33.104	9.721.379	1.994,7
ADRS-R-A	340,00	319,01	323,01	29.3.2013	-1,5	15.315	5.076.728	3.106,0
AMDN-R-A	40,06	23,01	40,06	29.3.2013	33,8	2.038	57.651	30,7
ARNT-R-A	166,99	148,50	154,00	28.3.2013	-5,5	3.454	542.680	336,1
ATLN-R-A	49,83	44,21	46,10	26.3.2013	-5,1	4.818	227.461	153,8
ATLS-R-A	6,02	6,02	6,02	13.3.2013	-31,2	180	1.084	11,5
ATPL-R-A	375,00	264,05	352,10	29.3.2013	35,7	31.659	9.812.233	491,4
AUHR-R-A	299,02	285,00	295,00	27.3.2013	-4,8	652	189.663	147,5
BD62-R-A	40,00	29,14	36,10	29.3.2013	-11,3	71.582	2.424.693	27,2
BDMR-R-A	350,00	300,00	350,00	19.3.2013	15,7	189	63.700	34,8
BLJE-R-A	79,15	74,89	76,57	29.3.2013	-0,5	45.311	3.455.547	629,1
BPBA-R-A	15,10	14,50	15,08	15.3.2013	2,2	359	5.378	26,6
BRIK-R-A	40,01	40,01	40,01	19.3.2013	-11,1	39	1.560	18,7
BRIN-R-A	13,01	12,51	13,01	5.3.2013	7,9	105	1.319	6,6
CEBA-P-A	97,01	89,00	89,00	29.3.2013	-6,3	443	42.640	5,6
CHAG-R-A	230,00	229,99	229,99	13.3.2013	9,5	6.229	1.432.670	27,7
CKML-R-A	3.499,99	3.300,00	3.300,11	26.3.2013	-2,9	38	127.629	346,5
CRLI-R-A	2.015,02	2.015,02	2.015,02	6.3.2013	-0,2	2	4.030	292,3
DDJH-R-A	93,41	82,53	88,51	29.3.2013	6,0	76.197	6.736.020	286,5
DIOK-R-A	23,32	11,89	19,74	29.3.2013	73,5	792.433	15.130.813	79,8
ELKL-R-A	35,00	35,00	35,00	14.3.2013	16,7	40	1.400	2,9
ELKP-R-A	399,00	342,03	399,00	22.3.2013	17,3	45	16.160	35,8
ELPR-R-A	8,76	7,50	8,76	29.3.2013	-12,3	104	785	2,9
ERNT-R-A	1.574,99	1.473,07	1.573,99	29.3.2013	6,4	8.494	12.894.495	2.096,0
FMPS-R-A	16,51	16,50	16,50	28.3.2013	0,0	960	15.841	33,1
FNVC-R-A	100,00	72,02	94,99	19.3.2013	-10,4	593	57.426	58,7
FRNK-R-A	529,48	471,00	529,48	22.3.2013	13,4	242	118.253	226,2
HBRL-R-A	110,00	90,50	110,00	27.3.2013	29,4	379	36.765	75,3

	Najviša	Najniža	Zadnja	Datum zadnje	Promjena cijene (%)	Volumen	Promet	Tržišna kapitalizacija
HBVD-R-A	113,00	113,00	113,00	7.3.2013	0,0	867	97.971	32,4
HCRC-R-A	86,00	80,00	80,00	15.3.2013	-5,9	1.582	129.024	118,5
HDEL-R-A	110,99	100,00	103,99	29.3.2013	0,5	8.860	914.167	64,9
HGSP-R-A	2,60	0,74	2,60	29.3.2013	221,0	2.366	2.370	0,9
HIMR-R-A	201,00	170,10	189,50	29.3.2013	4,0	6.704	1.267.045	120,5
HMAM-R-A	139,00	122,72	129,00	28.3.2013	0,0	7.112	900.874	144,4
HMST-R-A	97,00	87,00	97,00	29.3.2013	10,1	538	50.511	50,0
HPB-R-A	1.220,00	1.111,25	1.200,00	22.3.2013	-7,7	119	139.920	713,8
HPDG-R-A	13,10	13,03	13,10	15.3.2013	-34,5	60	784	4,8
HTCP-R-A	110,00	102,00	110,00	21.3.2013	10,0	116	11.896	60,3
HTPK-R-A	68,00	52,00	55,50	26.3.2013	-12,9	1.449	83.182	23,7
HUPZ-R-A	1.350,00	1.211,15	1.220,01	27.3.2013	-7,6	621	801.882	553,0
HZVG-R-A	21,00	15,00	21,00	28.3.2013	44,3	640	12.350	6,4
IKBA-R-A	1.100,01	1.060,00	1.100,01	18.3.2013	5,8	24	25.600	159,5
INDG-R-A	140,00	83,00	125,00	29.3.2013	38,9	35.176	4.046.804	56,6
IPKK-R-A	235,40	209,00	219,10	27.3.2013	-5,7	6.880	1.518.701	156,7
JAKT-R-A	15,81	15,81	15,81	6.3.2013	-20,9	687	10.861	12,5
JDBA-R-A	1.298,00	1.050,00	1.050,00	28.3.2013	-4,5	567	629.834	125,6
JDGT-R-A	705,00	661,45	661,45	28.3.2013	-2,0	305	213.002	73,3
JDOS-R-A	2.940,00	2.703,00	2.703,00	27.3.2013	-6,2	38	107.257	337,9
JDPL-R-A	93,99	64,00	83,04	29.3.2013	28,2	33.057	2.611.944	135,9
JDRA-R-A	508,48	463,20	497,80	28.3.2013	-0,2	1.648	798.374	165,5
JMNC-R-A	53.500,00	52.546,00	53.500,00	25.3.2013	1,1	6	318.093	1.183,7
JNAF-R-A	2.600,00	2.500,00	2.501,00	25.3.2013	0,7	252	642.631	1.857,9
KABA-P-A	80,07	80,07	80,07	12.3.2013	33,5	8	641	0,9
KABA-R-A	23,16	23,00	23,00	20.3.2013	-0,2	1.784	41.165	30,8
KNZM-R-A	148,00	144,00	144,05	28.3.2013	-2,1	24.898	3.657.068	3.270,3
KODT-P-A	1.159,00	1.005,01	1.120,00	28.3.2013	10,1	2.002	2.175.464	68,8
KODT-R-A	1.290,00	1.100,00	1.200,00	29.3.2013	7,9	5.700	6.740.105	233,0
KOES-R-A	340,00	340,00	340,00	25.3.2013	-3,2	8	2.720	44,3
KOKA-R-A	170,00	151,10	151,10	29.3.2013	-10,6	102	16.237	136,5
KORF-R-A	154,50	142,08	145,00	29.3.2013	0,0	56.315	8.385.618	1.082,7
KRAS-R-A	465,00	430,10	444,01	29.3.2013	0,9	13.187	5.994.305	609,9
KSST-R-A	497,00	440,03	442,02	29.3.2013	-9,8	1.539	722.753	50,2
KTJV-R-A	19,50	18,00	18,80	29.3.2013	-0,5	3.505	65.293	107,7
LEDO-R-A	9.000,00	8.141,00	8.650,00	29.3.2013	4,8	948	8.161.796	1.904,5
LKRI-R-A	143,50	115,55	132,00	29.3.2013	12,8	50.162	6.462.237	789,4
LPLH-R-A	45,00	34,00	34,00	28.3.2013	2,8	980	37.038	22,5
LRH-R-A	2.068,00	1.812,00	2.000,00	28.3.2013	10,4	128	249.018	605,3
LURA-R-A	390,00	369,99	390,00	21.3.2013	11,4	488	183.179	1.170,0
LVCV-R-A	105,02	90,00	105,02	19.3.2013	21,4	791	76.209	50,2
MAIS-R-A	90,20	69,57	89,64	29.3.2013	28,0	26.827	2.346.640	981,1
MIV-R-A	3.450,00	3.150,00	3.450,00	22.3.2013	13,1	30	99.360	51,8
MLNR-R-A	400,00	370,00	390,00	29.3.2013	-28,8	52	20.200	76,2
PBZ-R-A	595,00	545,10	548,50	28.3.2013	-3,8	3.126	1.814.892	10.462,5
PDBA-R-A	326,00	325,00	326,00	8.3.2013	-4,1	160	52.150	218,0
PIKR-R-A	225,00	195,00	225,00	25.3.2013	16,0	25	5.175	52,5
PIVK-R-A	270,00	240,00	240,00	26.3.2013	0,0	107	26.210	76,1
PKMI-R-A	702,70	702,70	702,70	26.3.2013	-47,9	13	9.135	67,6
PLAG-R-A	2.398,76	2.107,00	2.107,00	29.3.2013	-5,7	166	381.147	1.151,1
PLJK-R-A	29,69	25,50	28,00	21.3.2013	12,0	111	2.989	29,6
QUNE-R-A	20,09	20,09	20,09	29.3.2013	-1,8	416	8.357	45,3
RIVP-R-A	14,20	13,29	14,18	29.3.2013	6,5	351.962	4.856.045	1.510,8
SAPN-R-A	160,00	159,90	159,90	25.3.2013	-0,1	55	8.800	105,3
SLDM-R-A	30,00	30,00	30,00	29.3.2013	0,0	851	25.530	156,6
SLPF-R-A	23,39	21,51	23,33	29.3.2013	-0,5	2.429	55.137	78,1
SLRS-R-A	420,00	393,09	393,09	29.3.2013	-4,6	1.720	688.910	242,8
SMNS-R-A	485,00	430,00	485,00	25.3.2013	15,3	117	53.830	458,8
SNBA-R-A	60,15	50,05	60,15	15.3.2013	13,5	177	9.965	55,3

	Najviša	Najniža	Zadnja	Datum zadnje	Promjena cijene (%)	Volumen	Promet	Tržišna kapitalizacija
SPVA-R-A	40,78	40,56	40,58	21.3.2013	-15,2	54	2.191	11,2
SUNH-R-A	26,99	24,51	25,00	28.3.2013	8,0	1.813	46.289	182,8
THNK-R-A	838,98	752,10	795,05	28.3.2013	5,7	2.128	1.710.045	150,6
TISK-R-A	224,90	206,57	212,00	28.3.2013	-3,6	7.429	1.602.495	506,0
TKPR-R-A	250,00	250,00	250,00	27.3.2013	0,0	5	1.250	20,5
TNPL-R-A	447,00	360,00	402,05	28.3.2013	7,2	4.492	1.838.096	251,8
TUHO-R-A	1.360,00	1.229,50	1.360,00	28.3.2013	11,0	1.185	1.539.280	536,9
VDKT-R-A	430,00	389,00	395,00	28.3.2013	-8,1	5.959	2.492.088	180,4
VJSN-R-A	14,00	14,00	14,00	8.3.2013	40,0	358	5.012	14,9
VLEN-R-B	5,00	5,00	5,00	25.3.2013	-33,3	3.538	17.690	69,2
VPIK-R-A	141,99	127,22	133,00	29.3.2013	2,3	45.620	6.124.373	200,2
ZABA-R-A	40,90	37,77	38,00	29.3.2013	-2,3	69.159	2.703.835	12.169,2
ZLAR-R-A	10,70	9,98	9,98	28.3.2013	-9,3	210	2.168	7,2
ZPKL-R-A	136,22	136,22	136,22	15.3.2013	0,0	62	8.446	38,7
ZTNJ-R-A	185,00	183,00	184,00	26.3.2013	-0,5	40	7.368	37,8
ZVCV-R-A	77,25	73,51	76,30	28.3.2013	4,1	968	73.716	23,5
ZVZD-R-A	4.589,00	4.100,00	4.300,00	29.3.2013	6,1	147	630.906	431,1
MTP								
BCIN-R-A	210,12	210,00	210,12	27.3.2013	5,1	148	31.089	35,0
BRBA-P-A	3.300,01	3.300,00	3.300,00	25.3.2013	0,0	20	66.000	8,4
HDBK-R-A	180,00	160,00	180,00	18.3.2013	24,1	22	3.560	317,7
HRDH-R-A	100,00	95,00	100,00	27.3.2013	5,3	108	10.610	84,3
KOSN-R-A	1.050,00	1.000,00	1.000,00	25.3.2013	1,5	87	90.733	39,2
KOTR-P-A	1.400,01	1.400,00	1.400,00	28.3.2013	0,0	256	358.402	38,0
PRFC-R-A	14,20	13,99	14,12	22.3.2013	0,7	3.064	43.062	55,3
PSMR-R-A	311,00	300,00	311,00	21.3.2013	3,7	1.195	362.955	7,2
RZVI-R-A	44,44	44,44	44,44	12.3.2013	-19,2	50	2.222	94,3
SNHO-R-A	155,00	142,00	146,00	28.3.2013	0,7	10.323	1.547.299	389,8
TDZ-R-A	2.300,00	2.300,00	2.300,00	28.3.2013	0,0	2	4.600	747,1
VLHO-R-A	101,00	94,00	94,00	28.3.2013	-6,0	3.991	384.907	591,8

1.6. Blok promet dionicama

(cijene i promet u kunama)

	Najviša	Najniža	Volumen	Promet
Redovito tržište				
ADRS-P-A	294,00	294,00	17.000	4.998.000
SLPF-R-A	21,00	21,00	126.000	2.646.000
Ukupno			143.000	7.644.000

1.7. Pregled trgovine obveznicama

(Sve cijene u % nominalne, promet u kunama)

	Najviša	Najniža	Zadnja	Datum zadnje	Volumen	Promet
Redovni promet						
FNOI-D-137A	96,75	93,16	93,19	19.3.2013	2.231	15.793
FNOI-D-141A	92,06	92,03	92,06	19.3.2013	2.131	14.876
FNOI-D-147A	87,81	87,81	87,81	19.3.2013	2.131	14.194
FNOI-D-151A	84,02	84,01	84,02	19.3.2013	2.131	13.580

	Najviša	Najniža	Zadnja	Datum zadnje	Volumen	Promet
FNOI-D-157A	80,42	80,41	80,42	19.3.2013	2.131	12.998
FNOI-D-161A	77,02	77,01	77,02	19.3.2013	2.131	12.448
FNOI-D-167A	73,52	73,51	73,52	19.3.2013	2.131	11.882
FNOI-D-171A	70,42	70,41	70,42	19.3.2013	2.131	11.381
FNOI-D-177A	64,52	64,51	64,52	19.3.2013	2.131	10.428
FNOI-D-181A	61,52	61,51	61,52	19.3.2013	2.131	9.943
FNOI-D-187A	58,52	58,51	58,52	19.3.2013	2.131	9.458
FNOI-D-191A	56,00	55,71	56,00	21.3.2013	8.493	36.035
FNOI-D-197A	54,00	53,01	54,00	21.3.2013	8.493	34.633
INGR-O-11CA	12,99	12,99	12,99	26.3.2013	29.000	3.767
NEXE-O-13CA	5,60	5,00	5,60	12.3.2013	4.400	1.783
OPTE-O-142A	20,00	19,99	20,00	28.3.2013	593.000	118.581
RHMF-O-137A	100,50	100,50	100,50	20.3.2013	2.267	2.278
RHMF-O-142A	103,10	103,10	103,10	14.3.2013	6.580	51.450
RHMF-O-203A	114,30	114,30	114,30	25.3.2013	4.300	4.915
RHMF-O-203E	111,60	111,00	111,25	13.3.2013	596.700	5.034.522
RHMF-O-227E	114,80	114,10	114,80	7.3.2013	500.000	4.341.120
RIBA-O-177A	103,00	101,75	103,00	26.3.2013	845.400	6.575.302
Ukupno					2.622.172	16.341.364
Blok promet						
RHMF-O-142A	103,55	103,35	103,35	11.3.2013	3.142.000	24.655.442
Ukupno					3.142.000	24.655.442
SVEUKUPNO OBVEZNICE					5.764.172	40.996.806

1.8. Pregled trgovine komercijalnim zapisima

(Sve cijene u % nominalne, promet u kunama)

	Najviša	Najniža	Zadnja	Datum zadnje	Volumen	Promet
Redovni promet						
PTKM-M-336A	97,18	97,18	97,18	29.3.2013	25.000	24.295

1.9. Pregled trgovine strukturiranim vrijednosnim papirima

(Cijene i promet u kunama, tržišna kapitalizacija u milijunima kuna)

	Najviša	Najniža	Zadnja	Datum zadnje	Promjena cijene (%)	Volumen	Promet	Tržišna kapitalizacija
Inozemni MTF								
EGB-S-LBU1	102,90	100,60	100,60	6.3.2013	19,3	212	21.555	25,2
EGB-S-LDX1	106,50	90,50	90,50	27.3.2013	15,6	1.461	146.873	22,6
EGB-S-LDX2	82,33	50,01	63,59	28.3.2013	11,1	39.829	2.535.927	15,9
EGB-S-LWL1	80,50	51,50	80,50	26.3.2013	23,8	30.825	2.009.983	20,1
EGB-S-SBU1	71,70	48,30	48,50	27.3.2013	-25,8	12.614	803.874	12,1
EGB-S-SGD1	208,00	192,80	195,40	26.3.2013	1,5	262	53.080	39,1
EGB-S-SUS1	2,40	1,01	1,06	28.3.2013	-56,2	75.800	141.687	7,4
EGB-S-TLDX	145,40	137,60	137,60	27.3.2013	9,0	150	21.186	34,4
EGB-S-TLGD	105,00	76,50	94,50	27.3.2013	6,8	27.532	2.470.366	18,9
EGB-S-TLWL	118,00	99,60	118,00	19.3.2013	4,5	2.029	218.099	29,5
EGB-S-TSDX	65,00	32,80	49,80	28.3.2013	-14,1	163.291	7.138.952	12,5
EGB-S-TSGD	380,10	376,80	376,80	18.3.2013	-4,0	400	151.280	75,4
EGB-S-TSWL	125,10	92,00	92,50	28.3.2013	-16,3	15.829	1.700.375	23,1

1.10. Pregled OTC trgovine

(cijene su izražene u % nominalne, a promet u kunama)

	Najviša	Najniža	Zadnja	Datum zadnje	Volumen	Promet
BRIN-R-A	13,020	13,020	13,020	26.3.2013	1.000	13.020
GDRI-O-167A	99,000	99,000	99,000	25.3.2013	700.000	3.417.715
JRLN-O-17AA	100,000	99,280	100,000	22.3.2013	435.000	3.292.690
MTEL-M-318E	30,000	30,000	30,000	22.3.2013	201.000	457.455
MTEL-M-344E	30,000	30,000	30,000	22.3.2013	445.582	1.014.097
MTEL-O-137A	30,000	30,000	30,000	22.3.2013	1.600.000	3.641.430
RHMF-O-137A	101,020	101,000	101,000	7.3.2013	200.000	202.020
RHMF-O-142A	103,520	103,000	103,400	29.3.2013	25.805.000	202.419.815
RHMF-O-167A	106,250	105,490	105,750	27.3.2013	62.120.000	65.863.310
RHMF-O-172A	103,000	101,950	103,000	13.3.2013	8.120.000	8.358.370
RHMF-O-17BA	109,500	108,900	109,000	27.3.2013	46.060.000	50.246.731
RHMF-O-19BA	105,550	105,500	105,550	12.3.2013	3.000.000	24.024.464
RHMF-O-203A	114,020	111,250	113,150	26.3.2013	92.620.000	104.835.400
RHMF-O-203E	112,500	109,000	109,685	28.3.2013	70.460.000	590.184.624
RHMF-O-227E	114,740	112,300	112,800	25.3.2013	31.600.000	270.952.465
RHMF-T-312A	99,997	99,977	99,997	13.3.2013	104.060.000	104.045.047
RHMF-T-313A	99,994	99,994	99,994	13.3.2013	43.000.000	42.997.420
RHMF-T-314A	99,999	99,973	99,996	28.3.2013	212.000.000	211.973.200
RHMF-T-319E	99,978	99,972	99,972	25.3.2013	4.000.000	30.341.749
RHMF-T-323A	99,761	99,761	99,761	6.3.2013	100.000.000	99.761.000
RHMF-T-324A	99,891	99,761	99,891	22.3.2013	105.000.000	104.755.550
RHMF-T-335E	99,499	99,477	99,477	15.3.2013	5.000.000	37.716.618
RHMF-T-336A	99,131	99,110	99,120	6.3.2013	60.000.000	59.472.050
RHMF-T-340A	99,223	99,223	99,223	18.3.2013	2.500.000	2.480.575
RHMF-T-349E	99,314	99,222	99,222	28.3.2013	4.500.000	33.888.387
RHMF-T-405A	98,738	98,738	98,738	22.3.2013	5.000.000	4.936.900
RHMF-T-405E	98,655	98,655	98,655	25.3.2013	100.000	748.528
RHMF-T-411A	97,888	97,888	97,888	18.3.2013	2.500.000	2.447.200
RHMF-T-412A	97,525	97,525	97,525	21.3.2013	2.120.000	2.067.530
RHMF-T-413A	97,525	97,525	97,525	28.3.2013	1.150.000	1.121.538
RIBA-O-17BA	101,600	101,600	101,600	26.3.2013	7.000.000	7.112.000
Ukupno					1.001.297.582	2.074.788.898

1.11. Rang lista članova prema prometu dionica

Rang	Član	Promet dionica* (HRK)	Udjel (%)
1	Erste&Steiermarkische Bank d.d.	105.838.425	18,52
2	Interkapital vrijednosni papiri d.o.o.	94.478.813	16,54
3	HITA vrijednosnice d.d.	72.259.791	12,65
4	Privredna banka Zagreb d.d.	62.156.667	10,88
5	Fima vrijednosnice d.o.o.	50.277.471	8,80
6	Agram brokeri d.d.	49.765.380	8,71
7	Zagrebačka banka d.d.	41.851.057	7,32
8	Centar banka d.d.	21.233.196	3,72
9	Raiffeisenbank Austria d.d.	19.113.856	3,35
10	Societe Generale-Splitska banka d.d.	10.827.825	1,90

*U promet dionica uključen je i promet strukturiranim vrijednosnim papirima

1.12. Rang lista članova prema prometu obveznica

Rang	Član	Promet obveznica (HRK)	Udjel (%)
1	Interkapital vrijednosni papiri d.o.o.	59.712.416	72,78
2	Erste&Steiermarkische Bank d.d.	12.269.996	14,96
3	Societe Generale-Splitska banka d.d.	4.978.063	6,07
4	Raiffeisenbank Austria d.d.	4.429.586	5,40
5	Hrvatska poštanska banka d.d.	384.129	0,47
6	Centar banka d.d.	91.678	0,11
7	Hypo Alpe-Adria-Bank d.d.	73.463	0,09
8	HITA vrijednosnice d.d.	37.763	0,05
9	Privredna banka Zagreb d.d.	36.990	0,05
10	Antea brokeri d.o.o.	14.381	0,02

1.13. Rang lista članova prema ukupnom prometu

Rang	Član	Ukupni promet (HRK)	Udjel (%)
1	Interkapital vrijednosni papiri d.o.o.	154.191.229	23,60
2	Erste&Steiermarkische Bank d.d.	118.108.421	18,08
3	HITA vrijednosnice d.d.	72.297.554	11,06
4	Privredna banka Zagreb d.d.	62.193.657	9,52
5	Fima vrijednosnice d.o.o.	50.278.205	7,69
6	Agram brokeri d.d.	49.765.380	7,62
7	Zagrebačka banka d.d.	41.860.528	6,41
8	Raiffeisenbank Austria d.d.	23.543.442	3,60
9	Centar banka d.d.	21.324.874	3,26
10	Societe Generale-Splitska banka d.d.	15.805.888	2,42

1.14. Dionice s najvećim porastom cijene

Oznaka	Izdavatelj	Veljača 2013		Ožujak 2013.		% promjene
		Cijena	Datum	Cijena	Datum	
HGSP-R-A	HG Spot d.d. u stečaju	0,81	18.2.2013	2,60	29.3.2013	220,99
DIOK-R-A	Dioki d.d.	11,38	28.2.2013	19,74	29.3.2013	73,46
HZVG-R-A	Hoteli Živogošće d.d.	14,55	28.2.2013	21,00	28.3.2013	44,33
VJSN-R-A	Vjesnik d.d.	10,00	25.2.2013	14,00	8.3.2013	40,00
INDG-R-A	Industrogradnja d.d.	89,99	27.2.2013	125,00	29.3.2013	38,90
ATPL-R-A	Atlantska plovidba d.d.	259,50	28.2.2013	352,10	29.3.2013	35,68
AMDN-R-A	Apartmani Medena d.d.	29,95	27.2.2013	40,06	29.3.2013	33,76
KABA-P-A	Karlovačka banka d.d.	60,00	18.7.2012	80,07	12.3.2013	33,45
HBRL-R-A	Hoteli Brela d.d.	85,00	30.1.2013	110,00	27.3.2013	29,41
JDPL-R-A	Jadroplov d.d.	64,75	28.2.2013	83,04	29.3.2013	28,25
MAIS-R-A	Maistra d. d.	70,01	28.2.2013	89,64	29.3.2013	28,04
HDBK-R-A	Dubrovnik - Babin kuk d.d.	145,03	25.2.2013	180,00	18.3.2013	24,11
LVCV-R-A	Lavčević d.d.	86,50	28.2.2013	105,02	19.3.2013	21,41
OPTE-R-A	OT-optima telekom d.d.	6,51	28.2.2013	7,86	29.3.2013	20,74
ELKP-R-A	Elektroprojekt d.d.	340,02	14.2.2013	399,00	22.3.2013	17,35

1.15. Dionice s najvećim padom cijene

Oznaka	Izdavatelj	Veljača 2013		Ožujak 2013.		% promjene
		Cijena	Datum	Cijena	Datum	
PKMI-R-A	PPK d.d.	1.350,00	14.8.2012	702,70	26.3.2013	-47,95
HPDG-R-A	Hoteli Podgora d.d.	20,00	26.2.2013	13,10	15.3.2013	-34,50
VLEN-R-B	Viktor Lenac d.d.	7,50	24.1.2013	5,00	25.3.2013	-33,33
ATLS-R-A	Atlas d.d. Dubrovnik	8,75	14.2.2013	6,02	13.3.2013	-31,20
MLNR-R-A	Mlinar d.d.	548,00	25.2.2013	390,00	29.3.2013	-28,83
JAKT-R-A	Jadran kapital d.d. u likvidaciji	19,99	22.2.2013	15,81	6.3.2013	-20,91
RZVI-R-A	Razvitak d.d.	55,00	24.12.2012	44,44	12.3.2013	-19,20
SPVA-R-A	Spačva d.d. Vinkovci	47,86	21.1.2013	40,58	21.3.2013	-15,21
HTPK-R-A	HTP Korčula d.d.	63,70	28.2.2013	55,50	26.3.2013	-12,87
ELPR-R-A	Elektropromet d.d.	9,99	13.2.2013	8,76	29.3.2013	-12,31
BD62-R-A	Badel 1862 d.d.	40,71	28.2.2013	36,10	29.3.2013	-11,32
VART-R-1	Varteks d. d.	13,50	28.2.2013	12,00	29.3.2013	-11,11
BRIK-R-A	Borik d.d.	45,00	18.2.2013	40,01	19.3.2013	-11,09
KOKA-R-A	Koka d.d.	169,00	13.2.2013	151,10	29.3.2013	-10,59
FNVC-R-A	Finvest Corp d. d.	106,00	19.2.2013	94,99	19.3.2013	-10,39