



ZAGREBAČKA BURZA  
THE ZAGREB STOCK EXCHANGE

Pregled trgovine  
u prvom tromjesečju  
2012. godine

Zagreb, travanj 2012. godine

Ovu publikaciju pripremila je i izdala Zagrebačka burza d.d., Zagreb, Ivana Lučića 2a/22 (dalje: Burza).

Publikacija ima za svrhu informiranje javnosti i ne može se ni na koji način smatrati ponudom ili pozivom na kupnju odnosno savjetom o trgovanju ili ulaganju u financijske instrumente niti mišljenjem o povoljnosti ili nepovoljnosti pribavljanja ili prodaje bilo kojeg financijskog instrumenta koji se u njoj navodi, te ista ne može služiti kao zamjena za vlastitu prosudbu i procjenu bilo kojeg korisnika ove publikacije.

Burza ne odgovara za štetu nastalu posljedično korištenju podataka iz ove publikacije.

Burza dozvoljava daljnje korištenje podataka iz ove publikacije uz obavezno navođenje izvora

Copyright © 2012. Zagrebačka burza d.d.  
Zagreb  
Ivana Lučića 2a/22

Sva prava pridržana.

# Sadržaj:

|   |           |
|---|-----------|
| <b>1. TRGOVINA .....</b>                                      | <b>1</b>  |
| 1.1. OPĆENITE KARAKTERISTIKE .....                            | 1         |
| 1.2. PREGLED TRGOVINE PO MJESECIMA .....                      | 2         |
| 1.3. DIONICE S NAJVEĆOM TRŽIŠNOM KAPITALIZACIJOM .....        | 4         |
| 1.4. DIONICE S NAJVEĆIM PROMETOM .....                        | 5         |
| 1.5. PROMET I TRŽIŠNA KAPITALIZACIJA PO SEKTORIMA .....       | 6         |
| 1.6. PREGLED TRGOVINE DIONICAMA .....                         | 7         |
| 1.7. BLOK PROMET DIONICAMA .....                              | 10        |
| 1.8. PREGLED TRGOVINE OBVEZNICAMA .....                       | 10        |
| 1.9. PREGLED OTC TRGOVINE.....                                | 11        |
| 1.10. RANG LISTA ČLANOVA PREMA PROMETU DIONICA.....           | 13        |
| 1.11. RANG LISTA ČLANOVA PREMA PROMETU OBVEZNICA .....        | 13        |
| 1.12. RANG LISTA ČLANOVA PREMA UKUPNOM PROMETU .....          | 13        |
| 1.13. DIONICE S NAJVEĆIM PORASTOM CIJENE .....                | 14        |
| 1.14. DIONICE S NAJVEĆIM PADOM CIJENE .....                   | 14        |
| <b>2. NAJVAŽNIJI DOGAĐAJI.....</b>                            | <b>15</b> |
| <b>3. GRAFOVI KRETANJA CIJENA NAJAKTIVNIJIH DIONICA .....</b> | <b>19</b> |
| <b>4. POPIS UVRŠTENIH DIONICA .....</b>                       | <b>22</b> |
| <b>5. POPIS UVRŠTENIH OBVEZNICA .....</b>                     | <b>27</b> |
| <b>6. POPIS UVRŠTENIH PRAVA .....</b>                         | <b>28</b> |
| <b>7. POPIS UVRŠTENIH KOMERCIJALNIH ZAPISA.....</b>           | <b>29</b> |



# 1. Trgovina

## 1.1. Općenite karakteristike

(Tržišna kapitalizacija u milijunima kuna)

|  |                     | Četvrto<br>tromjesečje 2011 | Prvo tromjesečje<br>2012 | % promjene    |
|--|---------------------|-----------------------------|--------------------------|---------------|
| <b>Redovni promet</b>                    |                     |                             |                          |               |
|  | Dionice             | 673.808.385                 | 1.038.313.705            | 54,1%         |
|  | Obveznice           | 33.786.244                  | 138.662.323              | 310,4%        |
|  | Prava               | 0                           | 0                        | -             |
|  | Komercijalni zapisi | 0                           | 0                        | -             |
| <b>Blok promet</b>                       |                     |                             |                          |               |
|  |                     | 9.184.600                   | 2.796.300                | -69,6%        |
| <b>Prijavljeni promet</b>                |                     |                             |                          |               |
|  |                     | 46.167.813                  | 106.029.803              | 129,7%        |
| <b>Sveukupni promet</b>                  |                     |                             |                          |               |
|  |                     | <b>762.947.042</b>          | <b>1.285.802.130</b>     | <b>68,5%</b>  |
| <b>Redovni volumen</b>                   |                     |                             |                          |               |
|  | Dionice             | 6.459.731                   | 19.505.241               | 202,0%        |
|  | Obveznice           | 12.501.112                  | 124.300.448              | 894,3%        |
|  | Prava               | 0                           | 0                        | -             |
|  | Komercijalni zapisi | 0                           | 0                        | -             |
| <b>Blok volumen</b>                      |                     |                             |                          |               |
|  |                     | 1.719                       | 2.340                    | 36,1%         |
| <b>Prijavljeni volumen</b>               |                     |                             |                          |               |
|  |                     | 13.346.500                  | 55.015.000               | 312,2%        |
| <b>Sveukupni volumen</b>                 |                     |                             |                          |               |
|  |                     | <b>32.309.062</b>           | <b>198.823.029</b>       | <b>515,4%</b> |
| <b>OTC transakcije</b>                   |                     |                             |                          |               |
|  | Promet              | 2.016.432.089               | 3.818.364.358            | 89,4%         |
|  | Volumen             | 964.137.664                 | 1.763.816.862            | 82,9%         |
|  | Broj transakcija    | 362                         | 526                      | 45,3%         |
| <b>CROBEX<sup>®</sup></b>                |                     |                             |                          |               |
|  |                     | 1.740,21                    | 1.833,54                 | 5,4%          |
| <b>CROBEX10<sup>®</sup></b>              |                     |                             |                          |               |
|  |                     | 976,16                      | 1.002,15                 | 2,7%          |
| <b>CROBIS<sup>®</sup></b>                |                     |                             |                          |               |
|  |                     | 91,27                       | 93,97                    | 3,0%          |
| <b>CROBIStr<sup>®</sup></b>              |                     |                             |                          |               |
|  |                     | 101,8128                    | 106,2849                 | 4,4%          |
| <b>Ukupni broj transakcija</b>           |                     |                             |                          |               |
|  |                     | 65.054                      | 103.232                  | 58,7%         |
| <b>Broj aktivnih vrijednosnih papira</b> |                     |                             |                          |               |
|  |                     | 243                         | 258                      | 6,2%          |
| <b>Broj dana trgovanja</b>               |                     |                             |                          |               |
|  |                     | 63                          | 64                       | 1,6%          |
| <b>Tržišna kapitalizacija</b>            |                     |                             |                          |               |
|  | Dionice             | 130.630,7                   | 132.224,4                | 1,2%          |
|  | Obveznice           | 54.102,9                    | 55.481,5                 | 2,5%          |
|  | Ukupno              | <b>184.733,5</b>            | <b>187.706,0</b>         | <b>1,6%</b>   |
| <b>Prosječni dnevni</b>                  |                     |                             |                          |               |
|  | Promet              | 12.110.271                  | 20.090.658               | 65,9%         |
|  | Volumen             | 512.842                     | 3.106.610                | 505,8%        |
|  | Broj transakcija    | 1.033                       | 1.613                    | 56,1%         |

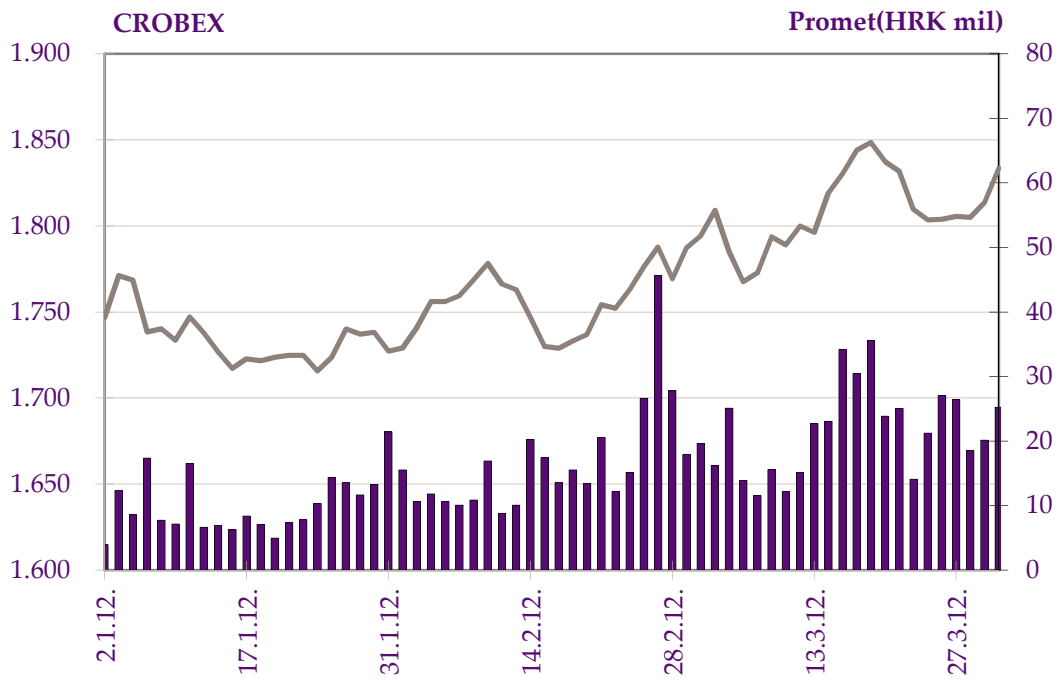
## 1.2. Pregled trgovine po mjesecima

(Tržišna kapitalizacija u milijunima kuna)

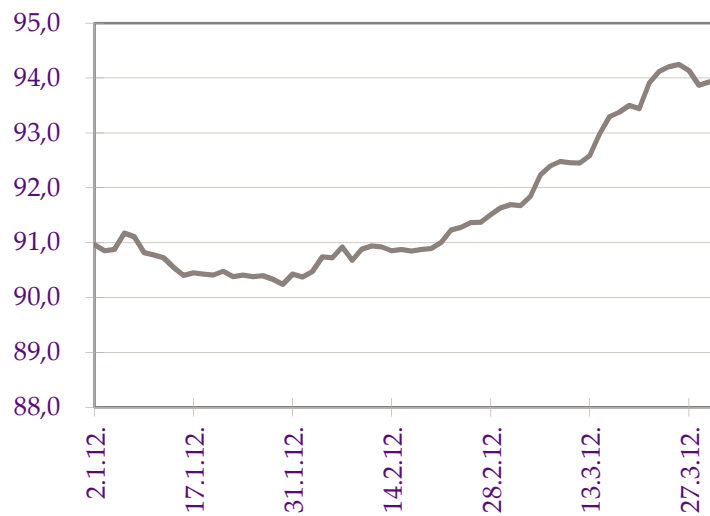
| Mjesec        | Broj transakcija |                  | Volumen            |                  | Broj aktivnih vrijednosnih papira | Tržišna kapitalizacija |
|---------------|------------------|------------------|--------------------|------------------|-----------------------------------|------------------------|
|               | Ukupni           | Prosječni dnevni | Ukupni             | Prosječni dnevni |                                   |                        |
| Siječanj      | 17.445           | 831              | 81.191.970         | 3.866.284        | 155                               | 183.181,9              |
| Veljača       | 37.424           | 1.782            | 74.198.133         | 3.533.244        | 168                               | 185.068,7              |
| Ožujak        | 48.363           | 2.198            | 43.432.927         | 1.974.224        | 177                               | 187.706,0              |
| <b>Ukupno</b> | <b>103.232</b>   | <b>1.613</b>     | <b>198.823.029</b> | <b>3.106.610</b> | <b>209</b>                        |                        |

(Promet u milijunima kuna)

| Mjesec        | Dionice        |             | Obveznice    |             | Prava      |            | Ukupni promet  |
|---------------|----------------|-------------|--------------|-------------|------------|------------|----------------|
|               | Promet         | Udjel %     | Promet       | Udjel %     | Promet     | Udjel %    |                |
| Siječanj      | 213,3          | 65,4        | 113,0        | 34,6        | 0,0        | 0,0        | 326,3          |
| Veljača       | 351,1          | 84,3        | 65,2         | 15,7        | 0,0        | 0,0        | 416,2          |
| Ožujak        | 476,7          | 87,8        | 66,6         | 12,2        | 0,0        | 0,0        | 543,3          |
| <b>Ukupno</b> | <b>1.041,1</b> | <b>81,0</b> | <b>244,7</b> | <b>19,0</b> | <b>0,0</b> | <b>0,0</b> | <b>1.285,8</b> |



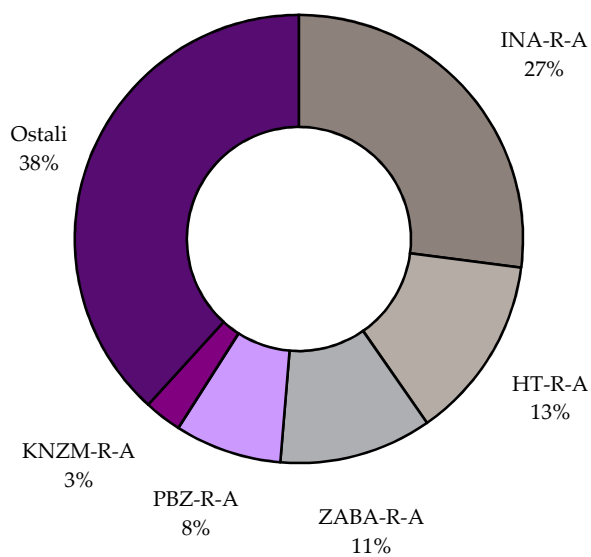
Slika 1: Kretanje indeksa CROBEX i prometa dionicama



Slika 2: Kretanje obvezničkog indeksa CROBIS®

### 1.3. Dionice s najvećom tržišnom kapitalizacijom

|    | Oznaka   | Izdavatelj              | Tržišna kapitalizacija (HRK mil) | Udjel (%) | Kumulativ (%) |
|----|----------|-------------------------|----------------------------------|-----------|---------------|
| 1  | INA-R-A  | Ina d.d.                | 35.750,0                         | 27,0      | 27,0          |
| 2  | HT-R-A   | HT d.d.                 | 17.556,9                         | 13,3      | 40,3          |
| 3  | ZABA-R-A | Zagrebačka banka d.d.   | 14.564,6                         | 11,0      | 51,3          |
| 4  | PBZ-R-A  | PBZ d.d.                | 10.205,0                         | 7,7       | 59,0          |
| 5  | KNZM-R-A | Konzum d.d.             | 3.564,3                          | 2,7       | 61,7          |
| 6  | ADRS-R-A | Adris grupa d. d.       | 2.259,7                          | 1,7       | 63,5          |
| 7  | LURA-R-A | Dukat d.d.              | 2.040,0                          | 1,5       | 65,0          |
| 8  | JNAF-R-A | Janaf d.d.              | 2.005,7                          | 1,5       | 66,5          |
| 9  | CROS-R-A | Croatia osiguranje d.d. | 1.847,4                          | 1,4       | 67,9          |
| 10 | ATGR-R-A | Atlantic grupa d.d.     | 1.667,2                          | 1,3       | 69,2          |
|    |          | Ostali                  | 40.763,6                         | 30,8      | 100,0         |
|    |          | <b>Ukupno</b>           | <b>132.224,4</b>                 |           |               |

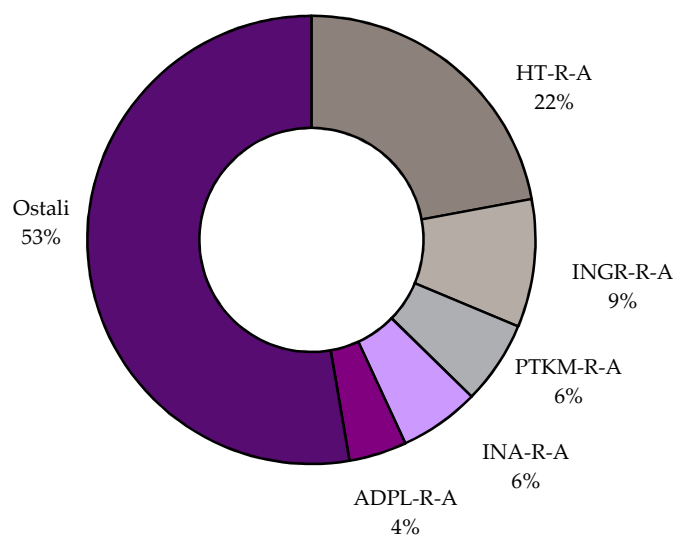


Slika 3: Struktura tržišne kapitalizacije



## 1.4. Dionice s najvećim prometom

|    | Oznaka   | Izdavatelj                 | Promet (HRK)         | Udjel (%) | Kumulativ (%) |
|----|----------|----------------------------|----------------------|-----------|---------------|
| 1  | HT-R-A   | HT d.d.                    | 229.204.265          | 22,1      | 22,1          |
| 2  | INGR-R-A | Ingra d.d.                 | 95.801.036           | 9,2       | 31,3          |
| 3  | PTKM-R-A | Petrokemija d.d.           | 62.542.211           | 6,0       | 37,3          |
| 4  | INA-R-A  | Ina d.d.                   | 60.063.982           | 5,8       | 43,1          |
| 5  | ADPL-R-A | AD plastik d.d.            | 43.229.965           | 4,2       | 47,3          |
| 6  | ADRS-P-A | Adris grupa d. d.          | 39.590.171           | 3,8       | 51,1          |
| 7  | ERNT-R-A | Ericsson Nikola Tesla d.d. | 38.697.812           | 3,7       | 54,8          |
| 8  | KORF-R-A | Valamar Adria Holding d.d. | 35.444.184           | 3,4       | 58,2          |
| 9  | CROS-R-A | Croatia osiguranje d.d.    | 30.359.953           | 2,9       | 61,2          |
| 10 | DDJH-R-A | Đuro Đaković holding d.d.  | 29.979.465           | 2,9       | 64,0          |
|    |          | Ostali                     | 373.400.660          | 36,0      | 100,0         |
|    |          | <b>Ukupno</b>              | <b>1.038.313.705</b> |           |               |



Slika 4: Struktura prometa dionicama

## 1.5. Promet i tržišna kapitalizacija po sektorima

| Oznaka | Sektor   | Tržišna kapitalizacija (kn) | Redovni promet (kn)  |
|--------|--|-----------------------------|----------------------|
| A      | Poljoprivreda, šumarstvo i ribarstvo   | 1.676.606.879               | 55.688.298           |
| CA     | Proizvodnja prehrambenih proizvoda, pića i duhanskih proizvoda   | 9.453.379.862               | 60.325.240           |
| CB     | Proizvodnja tekstila, odjeće, kože i srodnih proizvoda   | 92.438.872                  | 5.025.619            |
| CC     | Proizvodnja proizvoda od drva i papira, tiskanje   | 747.104.753                 | 182.266              |
| CD     | Proizvodnja koksa i rafiniranih naftnih proizvoda  | 35.750.000.000              | 60.063.982           |
| CE     | Proizvodnja kemikalija i kemijskih proizvoda   | 1.207.251.604               | 71.097.229           |
| CF     | Proizvodnja osnovnih farmaceutskih proizvoda i farmaceutskih pripravaka  | 139.570.540                 | 293.996              |
| CG     | Proizvodnja proizvoda od gume i plastike te proizvodnja ostalih nemetalnih mineralnih proizvoda                    | 401.284.788                 | 158.655              |
| CH     | Proizvodnja osnovnih metala i proizvodnja izrađenih metalnih proizvoda, osim strojeva i opreme                     | 162.156.604                 | 18.522               |
| CI     | Proizvodnja računala te elektroničkih i optičkih proizvoda   | 1.593.750.766               | 38.738.790           |
| CJ     | Proizvodnje električne opreme  | 2.249.430.309               | 19.024.696           |
| CK     | Proizvodnja strojeva i opreme d.n.   | 9.181.248                   | 190.385              |
| CL     | Proizvodnja transportne opreme   | 679.980.827                 | 43.229.965           |
| CM     | Ostala prerađivačka industrija, popravak i instaliranje strojeva i opreme  | 149.325.085                 | 1.329.267            |
| E      | Opskrba vodom; uklanjanje otpadnih voda, gospodarenje otpadom  | 19.394.000                  | 18.000               |
| F      | Građevinarstvo   | 1.216.477.221               | 45.724.778           |
| G      | Trgovina na veliko i na malo; popravak motornih vozila i motocikala  | 6.584.677.005               | 49.176.090           |
| H      | Prijevoz i skladištenje  | 4.905.926.626               | 52.532.346           |
| I      | Djelatnosti pružanja smještaja te pripreme i usluživanja hrane   | 8.833.546.898               | 15.546.749           |
| JA     | Izdavačke djelatnosti, filmska djelatnost i djelatnosti snimanja zvučnih zapisa te djelatnosti emitiranja programa | 195.520.696                 | 175.797              |
| JB     | Telekomunikacije   | 17.630.223.724              | 229.387.295          |
| K      | Financijske djelatnosti i djelatnosti osiguranja   | 31.958.658.222              | 54.753.493           |
| L      | Poslovanje nekretninama  | 123.824.933                 | 763.362              |
| MA     | Pravne, računovodstvene, upravljačke, arhitektonske djelatnosti i inženjerstvo te tehničko ispitivanje i analiza   | 5.974.987.070               | 210.903.872          |
| MB     | Znanstveno istraživanje i razvoj   | 158.692.770                 | 21.916.958           |
| N      | Administrativne i pomoćne uslužne djelatnosti  | 13.330.205                  | 29.513               |
| R      | Umjetnost, zabava i rekreacija   | 297.709.657                 | 2.018.542            |
|        | <b>UKUPNO</b>  | <b>132.224.431.163</b>      | <b>1.038.313.705</b> |

## 1.6. Pregled trgovine dionicama

(Cijene i promet u kunama, tržišna kapitalizacija u milijunima kuna)

|                         | Najviša  | Najniža  | Zadnja   | Datum zadnje | Promjena cijene (%) | Volumen    | Promet       | Tržišna kapitalizacija |
|-------------------------|----------|----------|----------|--------------|---------------------|------------|--------------|------------------------|
| <b>Službeno tržište</b> |          |          |          |              |                     |            |              |                        |
| ADPL-R-A                | 129,00   | 100,05   | 128,95   | 30.3.2012    | 27,1                | 367.946    | 43.229.965   | 541,5                  |
| ATGR-R-A                | 508,00   | 465,00   | 500,00   | 30.3.2012    | 0,0                 | 27.013     | 13.072.323   | 1.667,2                |
| CROS-P-A                | 7.000,00 | 4.400,01 | 6.000,00 | 29.3.2012    | 53,5                | 26         | 153.915      | 52,5                   |
| CROS-R-A                | 7.379,00 | 3.900,00 | 6.006,02 | 30.3.2012    | 50,2                | 5.213      | 30.359.953   | 1.847,4                |
| DLKV-R-A                | 166,00   | 107,50   | 154,58   | 30.3.2012    | 19,8                | 184.228    | 25.242.641   | 443,2                  |
| HT-R-A                  | 244,50   | 202,58   | 214,40   | 30.3.2012    | -11,4               | 1.006.644  | 229.204.265  | 17.556,9               |
| IGH-R-A                 | 1.199,00 | 690,02   | 744,00   | 30.3.2012    | -0,8                | 24.170     | 21.560.814   | 118,0                  |
| INA-R-A                 | 3.800,00 | 3.575,00 | 3.575,00 | 30.3.2012    | -5,9                | 16.231     | 60.063.982   | 35.750,0               |
| INGR-R-A                | 12,75    | 3,80     | 8,13     | 30.3.2012    | 21,2                | 12.897.721 | 95.801.036   | 110,1                  |
| ISTT-R-A                | 205,00   | 150,00   | 153,98   | 30.3.2012    | -14,0               | 8.659      | 1.468.302    | 719,9                  |
| KOEL-R-A                | 531,00   | 475,00   | 526,01   | 30.3.2012    | 2,3                 | 18.933     | 9.639.705    | 1.353,0                |
| LKPC-R-A                | 759,45   | 635,52   | 717,00   | 30.3.2012    | -0,1                | 8.811      | 6.206.178    | 303,3                  |
| MDKA-R-A                | 7.200,00 | 7.200,00 | 7.200,00 | 16.3.2012    | 7,5                 | 4          | 28.800       | 217,4                  |
| MGMA-R-A                | 3,82     | 0,79     | 1,04     | 30.3.2012    | -70,9               | 454.535    | 633.592      | 5,1                    |
| OPTE-R-A                | 26,00    | 19,02    | 26,00    | 21.3.2012    | 4,4                 | 8.285      | 183.030      | 73,3                   |
| PODR-R-A                | 266,93   | 230,01   | 249,99   | 30.3.2012    | 8,2                 | 70.472     | 17.865.149   | 1.354,9                |
| PTKM-R-A                | 294,98   | 189,12   | 275,00   | 30.3.2012    | 41,0                | 266.900    | 62.542.211,5 | 918,8                  |
| ULPL-R-A                | 361,00   | 304,17   | 330,00   | 30.3.2012    | -8,6                | 13.995     | 4.689.700    | 191,4                  |
| VART-R-1                | 19,87    | 11,00    | 18,30    | 30.3.2012    | 7,6                 | 316.497    | 5.000.324    | 35,2                   |
| VERN-R-A                | 67,80    | 51,66    | 61,00    | 27.3.2012    | 8,9                 | 4.419      | 258.703      | 112,5                  |
| VIRO-R-A                | 500,00   | 411,02   | 465,60   | 30.3.2012    | 11,9                | 18.063     | 8.263.714    | 645,6                  |
| <b>Redovito tržište</b> |          |          |          |              |                     |            |              |                        |
| ACI-R-A                 | 2.987,00 | 2.499,99 | 2.680,62 | 30.3.2012    | 1,9                 | 746        | 2.018.542    | 297,7                  |
| ADRS-P-A                | 227,99   | 202,01   | 211,00   | 30.3.2012    | -3,6                | 185.511    | 39.590.171   | 1.431,4                |
| ADRS-R-A                | 240,00   | 232,50   | 235,00   | 30.3.2012    | -2,1                | 13.926     | 3.281.102    | 2.259,7                |
| AGMM-R-A                | 570,03   | 570,03   | 570,03   | 30.3.2012    | -30,4               | 30         | 17.101       | 23,6                   |
| AMDN-R-A                | 50,00    | 30,00    | 49,90    | 27.3.2012    | -0,2                | 1.090      | 38.494       | 38,2                   |
| ARNT-R-A                | 125,00   | 59,58    | 111,10   | 30.3.2012    | 77,3                | 18.608     | 1.833.599    | 242,5                  |
| ATLN-R-A                | 39,66    | 30,01    | 37,12    | 30.3.2012    | 4,6                 | 21.848     | 763.362      | 123,8                  |
| ATLS-R-A                | 9,90     | 5,20     | 7,00     | 26.3.2012    | -53,3               | 4.926      | 29.513       | 13,3                   |
| ATPL-R-A                | 414,89   | 300,00   | 370,00   | 30.3.2012    | 11,8                | 45.684     | 15.712.453   | 516,3                  |
| AUHR-R-A                | 325,00   | 289,00   | 320,00   | 30.3.2012    | 3,2                 | 3.831      | 1.187.054    | 160,0                  |
| BD62-R-A                | 45,30    | 35,02    | 45,30    | 30.3.2012    | 29,4                | 21.345     | 836.480      | 34,1                   |
| BDMR-R-A                | 363,65   | 363,65   | 363,65   | 1.3.2012     | -19,2               | 13         | 4.727        | 36,1                   |
| BLKL-R-A                | 94,71    | 52,40    | 70,00    | 5.3.2012     | -26,3               | 66         | 4.074        | 35,0                   |
| BLSC-R-A                | 600,00   | 480,01   | 600,00   | 30.3.2012    | 0,0                 | 327        | 178.192      | 698,6                  |
| BLJE-R-A                | 94,80    | 72,31    | 83,60    | 30.3.2012    | -1,6                | 330.790    | 27.368.735   | 686,8                  |
| BPBA-R-A                | 48,00    | 30,02    | 43,19    | 26.3.2012    | -4,0                | 2.769      | 114.759      | 76,2                   |
| BRIK-R-A                | 60,00    | 60,00    | 60,00    | 22.2.2012    | -7,7                | 30         | 1.800        | 28,1                   |
| BRIN-R-A                | 12,00    | 11,50    | 11,50    | 1.3.2012     | -17,2               | 934        | 10.812       | 5,8                    |
| BRST-R-A                | 44,03    | 43,00    | 44,02    | 23.2.2012    | -2,2                | 3.159      | 136.907      | 7,6                    |
| BZJK-R-A                | 90,00    | 80,00    | 89,65    | 14.3.2012    | 8,5                 | 398        | 32.757       | 18,4                   |
| CEBA-P-A                | 250,00   | 220,30   | 221,01   | 30.3.2012    | -1,3                | 393        | 93.759       | 13,8                   |
| CEBA-R-A                | 200,00   | 160,00   | 160,00   | 12.3.2012    | -20,0               | 395        | 74.634       | 45,5                   |
| CHAG-R-A                | 338,00   | 303,00   | 303,00   | 30.3.2012    | -24,3               | 27         | 8.461        | 36,5                   |
| CKML-R-A                | 3.700,00 | 3.400,00 | 3.700,00 | 29.3.2012    | 2,8                 | 68         | 245.017      | 388,5                  |
| CRLI-R-A                | 2.230,00 | 1.955,00 | 1.955,00 | 30.3.2012    | -4,9                | 38         | 79.994       | 283,6                  |
| DDJH-R-A                | 87,87    | 50,70    | 82,65    | 30.3.2012    | 63,0                | 417.519    | 29.979.465   | 267,5                  |
| DIOK-R-A                | 44,90    | 20,00    | 31,00    | 30.3.2012    | -20,5               | 235.534    | 7.860.318    | 125,3                  |
| DKVS-R-A                | 2,50     | 2,21     | 2,50     | 9.1.2012     | 19,0                | 2.259      | 5.282        | 2,6                    |
| ELKL-R-A                | 130,00   | 130,00   | 130,00   | 21.3.2012    | -7,5                | 79         | 10.270       | 10,9                   |
| ELKP-R-A                | 588,81   | 503,00   | 588,00   | 27.3.2012    | -13,5               | 25         | 13.988       | 52,8                   |

|           | Najviša   | Najniža   | Zadnja    | Datum zadnje | Promjena cijene (%) | Volumen | Promet     | Tržišna kapitalizacija |
|-----------|-----------|-----------|-----------|--------------|---------------------|---------|------------|------------------------|
| ELPR-R-A  | 19,98     | 12,01     | 19,46     | 29.2.2012    | -35,1               | 43      | 798        | 6,5                    |
| ERNT-R-A  | 1.299,77  | 1.057,33  | 1.172,94  | 30.3.2012    | 8,6                 | 32.919  | 38.697.812 | 1.561,9                |
| FMPS-R-A  | 18,42     | 15,60     | 18,42     | 30.3.2012    | -3,1                | 3.249   | 54.603     | 36,9                   |
| FNVC-R-A  | 169,99    | 107,56    | 130,00    | 28.3.2012    | -15,6               | 2.076   | 274.315    | 80,3                   |
| FRNK-R-A  | 775,00    | 600,00    | 631,00    | 29.3.2012    | -14,0               | 1.077   | 770.029    | 269,5                  |
| HBRL-R-A  | 73,14     | 54,90     | 70,01     | 19.3.2012    | 68,7                | 338     | 20.280     | 47,9                   |
| HBVD-R-A  | 100,00    | 100,00    | 100,00    | 21.2.2012    | 0,0                 | 97      | 9.700      | 28,6                   |
| HCVT-R-A  | 70,00     | 65,00     | 70,00     | 30.3.2012    | 16,6                | 106     | 7.120      | 43,0                   |
| HDEL-R-A  | 147,00    | 76,00     | 141,00    | 30.3.2012    | 45,4                | 21.342  | 2.482.101  | 88,0                   |
| HGSP-R-A  | 7,70      | 2,01      | 3,54      | 15.3.2012    | -55,5               | 2.790   | 12.948     | 1,2                    |
| HIMR-R-A  | 186,00    | 160,00    | 186,00    | 28.3.2012    | 24,0                | 1.838   | 314.399    | 118,3                  |
| HIMAM-R-A | 109,00    | 60,16     | 86,00     | 30.3.2012    | 53,6                | 998     | 90.396     | 96,3                   |
| HMDN-R-A  | 60,00     | 50,00     | 50,00     | 29.3.2012    | -26,6               | 153     | 8.755      | 19,7                   |
| HMST-R-A  | 99,99     | 49,02     | 80,26     | 30.3.2012    | 14,7                | 4.976   | 381.120    | 41,4                   |
| HPB-R-A   | 2.150,00  | 1.590,00  | 1.880,00  | 30.3.2012    | 0,0                 | 181     | 350.655    | 1.118,3                |
| HPDG-R-A  | 16,90     | 13,00     | 14,11     | 29.2.2012    | -5,9                | 929     | 13.024     | 5,2                    |
| HTCP-R-A  | 78,00     | 70,01     | 78,00     | 28.2.2012    | 11,4                | 265     | 19.192     | 42,8                   |
| HTPK-R-A  | 65,00     | 50,01     | 59,99     | 29.3.2012    | 9,1                 | 8.879   | 486.530    | 25,6                   |
| HUPZ-R-A  | 1.120,00  | 1.003,03  | 1.055,01  | 27.3.2012    | -8,3                | 1.715   | 1.808.065  | 489,0                  |
| HZVG-R-A  | 13,01     | 13,01     | 13,01     | 18.1.2012    | -13,3               | 42      | 546        | 3,9                    |
| IKBA-R-A  | 1.400,00  | 1.000,00  | 1.320,00  | 28.3.2012    | 20,1                | 191     | 241.995    | 191,4                  |
| IMZV-R-A  | 157,00    | 120,00    | 120,00    | 27.3.2012    | 9,1                 | 247     | 35.293     | 27,0                   |
| INDG-R-A  | 465,00    | 250,00    | 460,00    | 28.3.2012    | 36,5                | 754     | 254.851    | 208,1                  |
| IPKK-R-A  | 142,00    | 114,00    | 115,20    | 26.3.2012    | -18,9               | 738     | 95.265     | 82,4                   |
| IPKO-R-A  | 25,00     | 15,00     | 15,17     | 20.3.2012    | -22,2               | 172     | 2.595      | 67,7                   |
| JAKT-R-A  | 20,00     | 19,10     | 20,00     | 9.2.2012     | -20,0               | 104     | 2.031      | 15,8                   |
| JDBA-R-A  | 1.797,00  | 1.499,50  | 1.797,00  | 30.3.2012    | 5,7                 | 151     | 238.767    | 215,0                  |
| JDGT-R-A  | 710,01    | 708,00    | 710,00    | 9.3.2012     | 1,4                 | 105     | 74.524     | 78,7                   |
| JDKM-R-A  | 30,00     | 30,00     | 30,00     | 9.3.2012     | -50,0               | 25      | 750        | 6,5                    |
| JDOS-R-A  | 3.297,00  | 2.700,00  | 3.297,00  | 30.3.2012    | 22,1                | 598     | 1.644.233  | 412,1                  |
| JDPL-R-A  | 110,00    | 69,04     | 95,03     | 30.3.2012    | 20,4                | 23.810  | 2.132.360  | 155,5                  |
| JDRA-R-A  | 419,73    | 300,01    | 419,73    | 21.3.2012    | 37,6                | 239     | 86.698     | 139,6                  |
| JDTC-R-A  | 60,00     | 50,00     | 50,00     | 22.2.2012    | -33,3               | 113     | 6.760      | 7,1                    |
| JMNC-R-A  | 39.000,00 | 35.000,06 | 37.116,50 | 27.3.2012    | -7,2                | 37      | 1.389.793  | 821,2                  |
| JNAF-R-A  | 2.850,00  | 2.054,00  | 2.700,00  | 30.3.2012    | 21,1                | 1.621   | 3.903.343  | 2.005,7                |
| KABA-P-A  | 50,00     | 50,00     | 50,00     | 6.2.2012     | -37,5               | 40      | 2.000      | 0,5                    |
| KABA-R-A  | 50,00     | 41,50     | 42,01     | 30.3.2012    | -16,0               | 2.971   | 143.139    | 56,3                   |
| KBZ-R-A   | 200,00    | 140,00    | 200,00    | 29.3.2012    | 5,8                 | 201     | 34.189     | 373,1                  |
| KNZM-R-A  | 179,00    | 133,00    | 157,00    | 30.3.2012    | -4,3                | 93.651  | 14.554.450 | 3.564,3                |
| KODT-P-A  | 1.079,99  | 952,19    | 1.000,00  | 30.3.2012    | 2,0                 | 2.475   | 2.542.628  | 61,4                   |
| KODT-R-A  | 1.150,00  | 1.002,00  | 1.119,96  | 30.3.2012    | 8,2                 | 6.242   | 6.581.066  | 217,5                  |
| KOKA-R-A  | 200,00    | 181,00    | 200,00    | 27.2.2012    | 10,5                | 321     | 59.091     | 180,6                  |
| KORF-R-A  | 99,33     | 70,61     | 95,00     | 30.3.2012    | 33,8                | 425.871 | 35.444.184 | 709,4                  |
| KRAS-R-A  | 494,00    | 420,00    | 421,12    | 30.3.2012    | -4,3                | 8.559   | 3.864.517  | 578,5                  |
| KSST-R-A  | 1.980,00  | 1.105,00  | 1.254,99  | 30.3.2012    | -3,5                | 4.261   | 6.074.697  | 142,6                  |
| KTJV-R-A  | 26,10     | 12,82     | 15,55     | 30.3.2012    | -37,8               | 17.265  | 279.001    | 89,0                   |
| LANO-R-A  | 9,74      | 9,00      | 9,11      | 29.3.2012    | -8,2                | 21.668  | 198.717    | 142,1                  |
| LEDO-R-A  | 6.400,00  | 4.900,00  | 6.000,00  | 30.3.2012    | 18,8                | 2.636   | 15.170.089 | 1.321,0                |
| LKRI-R-A  | 139,93    | 96,50     | 120,21    | 30.3.2012    | 16,7                | 162.486 | 18.322.847 | 718,9                  |
| LPLH-R-A  | 89,89     | 63,99     | 76,01     | 30.3.2012    | -5,0                | 11.212  | 881.381    | 50,4                   |
| LRH-R-A   | 2.700,00  | 1.581,00  | 2.349,00  | 30.3.2012    | 38,2                | 857     | 1.763.592  | 710,9                  |
| LURA-R-A  | 715,00    | 670,00    | 680,00    | 16.3.2012    | 0,0                 | 12.261  | 8.520.815  | 2.040,0                |
| LVCV-R-A  | 152,02    | 101,61    | 130,00    | 23.3.2012    | -6,4                | 486     | 62.149     | 62,2                   |
| MAIS-R-A  | 61,00     | 38,00     | 58,00     | 28.3.2012    | 16,9                | 4.781   | 218.958    | 634,8                  |
| MIV-R-A   | 2.160,00  | 1.854,00  | 1.854,00  | 15.3.2012    | -22,8               | 9       | 18.522     | 27,8                   |
| MLNR-R-A  | 637,00    | 637,00    | 637,00    | 17.1.2012    | 0,0                 | 213     | 135.681    | 124,5                  |
| PBZ-R-A   | 589,90    | 470,00    | 535,00    | 30.3.2012    | 12,6                | 10.864  | 5.486.284  | 10.205,0               |
| PDBA-R-A  | 444,02    | 360,00    | 400,50    | 21.3.2012    | 11,2                | 173     | 64.187     | 267,8                  |
| PIKR-R-A  | 218,95    | 180,02    | 200,00    | 30.3.2012    | -12,7               | 412     | 81.751     | 46,7                   |

|            | Najviša  | Najniža  | Zadnja   | Datum zadnje | Promjena cijene (%) | Volumen | Promet     | Tržišna kapitalizacija |
|------------|----------|----------|----------|--------------|---------------------|---------|------------|------------------------|
| PIVK-R-A   | 190,00   | 190,00   | 190,00   | 30.3.2012    | 0,0                 | 19      | 3.610      | 60,3                   |
| PKMI-R-A   | 700,00   | 700,00   | 700,00   | 6.3.2012     | -6,0                | 115     | 80.500     | 67,3                   |
| PLAG-R-A   | 1.800,00 | 1.456,00 | 1.703,00 | 30.3.2012    | 17,3                | 1.226   | 1.972.897  | 930,4                  |
| PLJK-R-A   | 40,00    | 40,00    | 40,00    | 7.2.2012     | 0,0                 | 183     | 7.320      | 42,2                   |
| PUNT-R-A   | 0,70     | 0,56     | 0,68     | 30.3.2012    | 23,6                | 29.660  | 18.535     | 1,8                    |
| QUNE-R-A   | 30,00    | 20,01    | 30,00    | 26.3.2012    | 7,1                 | 9.774   | 242.468    | 67,7                   |
| RIVP-R-A   | 12,00    | 8,63     | 11,07    | 30.3.2012    | 17,8                | 310.437 | 3.177.409  | 1.179,5                |
| RIZO-R-A   | 97,99    | 85,00    | 85,00    | 27.3.2012    | -14,1               | 449     | 40.978     | 31,8                   |
| SAPN-R-A   | 151,01   | 140,00   | 140,00   | 29.3.2012    | -3,5                | 3.051   | 427.734    | 92,2                   |
| SDBA-R-A   | 85,75    | 85,75    | 85,75    | 17.1.2012    | 0,0                 | 60      | 5.145      | 40,4                   |
| SLDM-R-A   | 32,21    | 28,34    | 31,00    | 26.3.2012    | 9,4                 | 5.641   | 167.047    | 161,9                  |
| SLPF-R-A   | 25,00    | 20,23    | 20,24    | 29.3.2012    | -26,1               | 8.634   | 190.944    | 67,7                   |
| SLRS-R-A   | 350,00   | 206,01   | 350,00   | 20.3.2012    | 45,8                | 315     | 83.411     | 216,2                  |
| SLTK-R-A   | 1.513,50 | 1.513,50 | 1.513,50 | 9.1.2012     | 0,0                 | 4       | 6.054      | 21,6                   |
| SMNS-R-A   | 490,00   | 450,00   | 455,00   | 27.3.2012    | -9,0                | 101     | 46.772     | 430,4                  |
| SNBA-R-A   | 105,00   | 90,01    | 97,00    | 27.3.2012    | -3,0                | 34.886  | 3.612.914  | 89,1                   |
| SUNH-R-A   | 30,01    | 25,50    | 28,52    | 22.3.2012    | 1,9                 | 2.335   | 66.666     | 208,5                  |
| TEP-R-A    | 29,46    | 17,00    | 23,00    | 5.3.2012     | 27,8                | 555     | 12.305     | 8,7                    |
| THMT-R-A   | 112,02   | 90,00    | 110,00   | 28.3.2012    | 10,0                | 2.716   | 274.478    | 29,5                   |
| THNK-R-A   | 1.300,00 | 712,44   | 1.170,27 | 30.3.2012    | 64,3                | 8.994   | 8.627.885  | 221,7                  |
| TISK-R-A   | 240,00   | 125,00   | 215,73   | 30.3.2012    | 63,4                | 93.888  | 17.626.738 | 514,9                  |
| TKPR-R-A   | 330,00   | 257,00   | 330,00   | 23.3.2012    | 10,0                | 173     | 55.570     | 27,0                   |
| TNPL-R-A   | 700,00   | 600,00   | 700,00   | 29.3.2012    | 0,2                 | 913     | 593.321    | 438,5                  |
| TNSA-R-A   | 260,00   | 233,00   | 259,00   | 17.1.2012    | 7,9                 | 27      | 6.613      | 7,4                    |
| TOZ-R-A    | 115,00   | 115,00   | 115,00   | 22.3.2012    | -19,7               | 2.179   | 250.585    | 23,0                   |
| TUHO-R-A   | 1.040,00 | 936,00   | 980,00   | 28.3.2012    | -1,0                | 1.466   | 1.432.327  | 386,9                  |
| ULJN-R-A   | 65,05    | 51,22    | 65,05    | 23.3.2012    | 3,3                 | 167     | 10.371     | 145,5                  |
| UNPP-R-A   | 1.000,00 | 1.000,00 | 1.000,00 | 27.3.2012    | 0,0                 | 18      | 18.000     | 19,4                   |
| VDKT-R-A   | 280,00   | 102,51   | 244,05   | 30.3.2012    | 132,4               | 47.451  | 8.813.526  | 111,5                  |
| VJSN-R-A   | 20,00    | 10,00    | 10,00    | 28.2.2012    | -47,4               | 551     | 8.750      | 10,6                   |
| VLDS-R-A   | 8,94     | 2,56     | 4,90     | 30.3.2012    | -39,6               | 279.696 | 1.438.351  | 13,2                   |
| VPIK-R-A   | 97,74    | 53,40    | 90,00    | 30.3.2012    | 62,2                | 262.079 | 21.210.372 | 135,5                  |
| ZABA-R-A   | 45,48    | 38,50    | 45,48    | 30.3.2012    | 12,1                | 270.684 | 11.244.483 | 14.564,6               |
| ZLAR-R-A   | 65,00    | 43,56    | 65,00    | 2.3.2012     | 44,4                | 586     | 30.263     | 35,9                   |
| ZPKL-R-A   | 200,00   | 200,00   | 200,00   | 30.3.2012    | 0,0                 | 69      | 13.800     | 56,8                   |
| ZTNJ-R-A   | 169,00   | 124,02   | 140,50   | 28.3.2012    | -6,3                | 429     | 60.566     | 28,9                   |
| ZVCV-R-A   | 114,90   | 80,00    | 113,48   | 26.3.2012    | 41,9                | 5.032   | 497.845    | 34,9                   |
| ZVZD-R-A   | 3.599,33 | 2.400,00 | 3.177,04 | 29.3.2012    | 16,6                | 433     | 1.304.141  | 318,5                  |
| <b>MTP</b> |          |          |          |              |                     |         |            |                        |
| BCIN-R-A   | 250,00   | 239,00   | 244,50   | 30.3.2012    | 2,3                 | 1.476   | 356.145    | 40,7                   |
| BRBA-P-A   | 4.000,00 | 3.800,00 | 4.000,00 | 9.2.2012     | 6,7                 | 28      | 107.400    | 10,2                   |
| BRBA-R-A   | 7.415,88 | 7.415,88 | 7.415,88 | 8.3.2012     | -7,3                | 27      | 200.229    | 81,1                   |
| EPLT-R-A   | 745,00   | 745,00   | 745,00   | 6.3.2012     | 2,8                 | 863     | 642.935    | 331,0                  |
| GBRT-R-A   | 548,00   | 548,00   | 548,00   | 13.2.2012    | 0,0                 | 350     | 191.800    | 37,3                   |
| HDBK-R-A   | 145,02   | 141,04   | 145,01   | 23.2.2012    | -2,7                | 101     | 14.487     | 255,9                  |
| HMNS-R-A   | 25,00    | 24,50    | 25,00    | 23.3.2012    | 2,0                 | 73.800  | 1.823.600  | 33,5                   |
| HRDH-R-A   | 99,49    | 75,75    | 96,90    | 21.3.2012    | -16,4               | 118     | 9.957      | 81,7                   |
| INFS-R-A   | 251,00   | 250,00   | 250,00   | 22.3.2012    | 0,0                 | 84      | 21.049     | 13,4                   |
| ISAU-R-A   | 136,53   | 136,53   | 136,53   | 5.1.2012     | 0,0                 | 1       | 137        | 11,4                   |
| KMKA-R-A   | 120,00   | 120,00   | 120,00   | 28.3.2012    | 0,0                 | 66      | 7.920      | 11,4                   |
| KOSN-P-A   | 990,00   | 900,00   | 990,00   | 12.3.2012    | 10,0                | 106     | 98.220     | 26,1                   |
| KOSN-R-A   | 1.100,00 | 1.000,00 | 1.100,00 | 28.2.2012    | 9,8                 | 100     | 104.000    | 43,1                   |
| MMTZ-R-A   | 4.999,45 | 4.000,00 | 4.999,00 | 2.2.2012     | -25,4               | 43      | 190.385    | 40,1                   |
| PRFC-R-A   | 17,65    | 12,09    | 15,30    | 30.3.2012    | 10,9                | 16.788  | 250.193    | 59,9                   |
| PSMR-R-A   | 355,00   | 355,00   | 355,00   | 15.3.2012    | -11,3               | 100     | 35.500     | 8,3                    |
| RZVI-R-A   | 54,45    | 54,45    | 54,45    | 26.1.2012    | 0,8                 | 2.900   | 157.905    | 115,6                  |
| SEM-R-A    | 94,90    | 94,90    | 94,90    | 19.3.2012    | -0,1                | 100     | 9.490      | 39,2                   |
| SLDR-R-A   | 111,50   | 103,00   | 103,00   | 30.3.2012    | -3,0                | 5.204   | 561.118    | 274,8                  |
| SM86-R-A   | 176,99   | 176,99   | 176,99   | 30.3.2012    | 1,1                 | 40      | 7.080      | 24,1                   |

|          | Najviša  | Najniža  | Zadnja   | Datum zadnje | Promjena cijene (%) | Volumen | Promet    | Tržišna kapitalizacija |
|----------|----------|----------|----------|--------------|---------------------|---------|-----------|------------------------|
| SNHO-R-A | 130,00   | 100,00   | 130,00   | 30.3.2012    | 22,5                | 10.175  | 1.173.229 | 347,1                  |
| SPNV-R-A | 186,01   | 186,01   | 186,01   | 27.3.2012    | 61,6                | 3.269   | 608.067   | 13,6                   |
| TDZ-R-A  | 2.300,00 | 2.300,00 | 2.300,00 | 23.2.2012    | 0,0                 | 201     | 462.300   | 747,1                  |
| TSHC-R-A | 8.100,00 | 8.000,00 | 8.100,00 | 20.2.2012    | 1,3                 | 29      | 232.500   | 109,8                  |
| VLHO-R-A | 84,99    | 45,55    | 74,59    | 30.3.2012    | 49,2                | 70.066  | 3.919.185 | 469,6                  |
| ZEP-R-A  | 140,01   | 125,00   | 125,00   | 8.3.2012     | 0,0                 | 244     | 32.476    | 9,4                    |

## 1.7. Blok promet dionicama

(cijene i promet u kunama)

|                         | Najviša  | Najniža  | Volumen | Promet    |
|-------------------------|----------|----------|---------|-----------|
| <b>Redovito tržište</b> |          |          |         |           |
| HUPZ-R-A                | 1.195,00 | 1.195,00 | 2.340   | 2.796.300 |

## 1.8. Pregled trgovine obveznicama

(Sve cijene u % nominalne, promet u kunama)

|                       | Najviša | Najniža | Zadnja | Datum zadnje | Volumen    | Promet     |
|-----------------------|---------|---------|--------|--------------|------------|------------|
| <b>Redovni promet</b> |         |         |        |              |            |            |
| ATGR-O-169A           | 99,42   | 99,42   | 99,42  | 29.3.2012    | 50.000     | 49.710     |
| FNOI-D-127A           | 93,21   | 93,00   | 93,21  | 20.3.2012    | 2.243      | 15.809     |
| FNOI-D-131A           | 91,21   | 91,00   | 91,21  | 20.3.2012    | 2.243      | 15.469     |
| FNOI-D-137A           | 87,17   | 87,00   | 87,17  | 20.3.2012    | 2.243      | 14.789     |
| FNOI-D-141A           | 83,15   | 83,00   | 83,15  | 20.3.2012    | 2.243      | 14.109     |
| FNOI-D-147A           | 78,15   | 78,00   | 78,15  | 20.3.2012    | 2.243      | 13.259     |
| FNOI-D-151A           | 74,15   | 74,00   | 74,15  | 20.3.2012    | 2.243      | 12.579     |
| FNOI-D-157A           | 71,15   | 71,00   | 71,15  | 20.3.2012    | 2.243      | 12.069     |
| FNOI-D-161A           | 73,00   | 67,00   | 73,00  | 30.3.2012    | 2.734      | 14.083     |
| FNOI-D-167A           | 70,00   | 64,00   | 70,00  | 30.3.2012    | 2.775      | 13.660     |
| FNOI-D-171A           | 67,50   | 61,00   | 67,50  | 30.3.2012    | 2.734      | 12.861     |
| FNOI-D-177A           | 64,50   | 58,00   | 64,50  | 30.3.2012    | 2.734      | 12.240     |
| FNOI-D-181A           | 54,15   | 54,00   | 54,15  | 20.3.2012    | 2.243      | 9.185      |
| FNOI-D-187A           | 51,15   | 51,00   | 51,15  | 20.3.2012    | 2.243      | 8.675      |
| FNOI-D-191A           | 48,15   | 48,00   | 48,15  | 20.3.2012    | 2.243      | 8.164      |
| FNOI-D-197A           | 46,15   | 46,00   | 46,15  | 20.3.2012    | 2.243      | 7.824      |
| HEP-O-13BA            | 97,00   | 97,00   | 97,00  | 27.1.2012    | 1.500.000  | 1.455.000  |
| HEP-O-17CA            | 95,00   | 95,00   | 95,00  | 15.3.2012    | 39.995     | 30.392     |
| JDRA-O-129A           | 93,00   | 93,00   | 93,00  | 4.1.2012     | 80.000     | 74.400     |
| MTEL-O-137A           | 100,00  | 100,00  | 100,00 | 21.3.2012    | 500        | 3.763      |
| OIV-O-14BA            | 100,00  | 100,00  | 100,00 | 22.3.2012    | 246.000    | 246.000    |
| OPTE-O-142A           | 58,00   | 49,00   | 49,00  | 28.3.2012    | 1.327.510  | 663.792    |
| RHMF-O-125A           | 100,10  | 100,10  | 100,10 | 15.3.2012    | 9.500      | 71.671     |
| RHMF-O-137A           | 98,00   | 97,50   | 98,00  | 27.2.2012    | 169.757    | 166.110    |
| RHMF-O-142A           | 101,40  | 99,00   | 101,40 | 21.3.2012    | 508.000    | 3.871.482  |
| RHMF-O-15CA           | 97,75   | 94,00   | 97,75  | 27.3.2012    | 70.000     | 67.675     |
| RHMF-O-172A           | 92,25   | 92,25   | 92,25  | 14.3.2012    | 10.000.000 | 9.225.000  |
| RHMF-O-17BA           | 97,85   | 94,75   | 97,85  | 14.3.2012    | 52.525.000 | 50.245.575 |
| RHMF-O-19BA           | 93,00   | 93,00   | 93,00  | 28.3.2012    | 10.300     | 71.989     |
| RHMF-O-203A           | 97,30   | 95,00   | 97,30  | 7.2.2012     | 55.000.000 | 52.710.000 |
| RHMF-O-203E           | 101,45  | 96,25   | 99,00  | 28.3.2012    | 380.900    | 2.866.715  |
| RHMF-O-227E           | 100,90  | 94,25   | 100,90 | 27.3.2012    | 1.729.000  | 12.401.694 |
| RIBA-O-177A           | 98,00   | 89,00   | 96,00  | 23.3.2012    | 618.334    | 4.256.577  |

|                            | Najviša | Najniža | Zadnja | Datum zadnje | Volumen            | Promet             |
|----------------------------|---------|---------|--------|--------------|--------------------|--------------------|
| <b>Ukupno</b>              |         |         |        |              | <b>124.300.448</b> | <b>138.662.323</b> |
| <b>Blok promet</b>         |         |         |        |              |                    |                    |
| RHMF-O-125A                | 101,00  | 100,40  | 100,40 | 29.3.2012    | 4.860.000          | 36.881.578         |
| RHMF-O-137A                | 98,75   | 98,00   | 98,75  | 10.2.2012    | 29.980.000         | 29.507.750         |
| RHMF-O-157A                | 97,10   | 97,10   | 97,10  | 27.3.2012    | 600.000            | 4.385.903          |
| RHMF-O-167A                | 96,20   | 96,20   | 96,20  | 9.2.2012     | 4.000.000          | 3.848.000          |
| RHMF-O-17BA                | 99,80   | 96,45   | 99,75  | 28.3.2012    | 13.000.000         | 12.837.500         |
| RHMF-O-227E                | 98,00   | 94,50   | 98,00  | 6.3.2012     | 2.575.000          | 18.569.072         |
| <b>Ukupno</b>              |         |         |        |              | <b>55.015.000</b>  | <b>106.029.803</b> |
| <b>SVEUKUPNO OBVEZNICE</b> |         |         |        |              | <b>179.315.448</b> | <b>244.692.126</b> |

## 1.9. Pregled OTC trgovine

(cijene su izražene u % nominale, a promet u kunama)

|             | Najviša | Najniža | Zadnja  | Datum zadnje | Volumen     | Promet      |
|-------------|---------|---------|---------|--------------|-------------|-------------|
| HDEL-R-A    | 77,000  | 77,000  | 77,000  | 31.1.2012    | 1.342       | 103.334     |
| HEP-O-13BA  | 96,500  | 96,500  | 96,500  | 21.2.2012    | 7.200.000   | 6.948.000   |
| HEP-O-17CA  | 100,300 | 97,200  | 97,200  | 23.3.2012    | 21.100.000  | 16.916.125  |
| HP-O-127A   | 101,900 | 101,900 | 101,900 | 2.1.2012     | 3.000.000   | 23.020.494  |
| INDG-R-A    | 137,810 | 137,810 | 137,810 | 8.2.2012     | 16.950      | 2.335.880   |
| MGMA-R-A    | 1,890   | 1,890   | 1,890   | 31.1.2012    | 43          | 81          |
| NEXE-O-13CA | 98,000  | 98,000  | 98,000  | 19.3.2012    | 7.500.000   | 55.219.837  |
| PKMI-R-A    | 700,000 | 700,000 | 700,000 | 31.1.2012    | 10          | 7.000       |
| RHMF-O-125A | 101,050 | 100,120 | 100,500 | 29.3.2012    | 115.896.500 | 878.518.148 |
| RHMF-O-137A | 99,300  | 97,500  | 98,700  | 28.3.2012    | 99.481.000  | 97.792.003  |
| RHMF-O-142A | 101,870 | 99,250  | 101,870 | 30.3.2012    | 14.080.000  | 107.095.143 |
| RHMF-O-157A | 97,000  | 97,000  | 97,000  | 27.3.2012    | 600.000     | 4.381.386   |
| RHMF-O-15CA | 98,100  | 94,300  | 98,100  | 26.3.2012    | 20.880.321  | 20.072.132  |
| RHMF-O-167A | 98,850  | 95,200  | 98,660  | 30.3.2012    | 188.896.000 | 183.980.409 |
| RHMF-O-172A | 94,200  | 89,250  | 94,200  | 23.3.2012    | 69.430.000  | 64.122.415  |
| RHMF-O-17BA | 99,800  | 94,500  | 99,450  | 30.3.2012    | 245.612.000 | 237.870.205 |
| RHMF-O-19BA | 95,000  | 90,300  | 93,700  | 28.3.2012    | 13.061.200  | 91.203.112  |
| RHMF-O-203A | 99,090  | 95,000  | 98,990  | 14.3.2012    | 68.236.470  | 66.055.154  |
| RHMF-O-203E | 101,400 | 94,900  | 101,400 | 27.3.2012    | 14.833.000  | 110.235.036 |
| RHMF-O-227E | 100,910 | 94,250  | 100,800 | 27.3.2012    | 47.234.800  | 346.214.265 |
| RHMF-T-202A | 99,994  | 99,994  | 99,994  | 4.1.2012     | 5.000.000   | 4.999.700   |
| RHMF-T-205E | 100,000 | 100,000 | 100,000 | 10.1.2012    | 300.000     | 2.256.697   |
| RHMF-T-206A | 99,971  | 99,810  | 99,971  | 1.2.2012     | 49.000.000  | 48.957.572  |
| RHMF-T-207A | 99,809  | 99,764  | 99,809  | 27.1.2012    | 43.980.000  | 43.885.446  |
| RHMF-T-207E | 99,959  | 99,953  | 99,959  | 25.1.2012    | 6.000.000   | 45.373.471  |
| RHMF-T-208A | 99,869  | 99,781  | 99,869  | 15.2.2012    | 34.000.000  | 33.934.470  |
| RHMF-T-208E | 99,770  | 99,770  | 99,770  | 10.1.2012    | 1.200.000   | 9.006.026   |
| RHMF-T-209A | 99,999  | 99,631  | 99,997  | 29.2.2012    | 105.450.000 | 105.203.909 |
| RHMF-T-210A | 99,779  | 99,481  | 99,670  | 10.2.2012    | 28.000.000  | 27.899.340  |
| RHMF-T-210E | 99,984  | 99,811  | 99,984  | 2.3.2012     | 2.500.000   | 18.933.866  |
| RHMF-T-211A | 99,648  | 99,364  | 99,513  | 7.2.2012     | 96.500.000  | 95.941.985  |
| RHMF-T-211E | 99,986  | 99,217  | 99,986  | 9.3.2012     | 8.885.000   | 67.130.568  |
| RHMF-T-212A | 99,279  | 99,279  | 99,279  | 31.1.2012    | 1.000.000   | 992.790     |
| RHMF-T-213A | 99,891  | 99,000  | 99,891  | 13.3.2012    | 177.500.000 | 176.779.425 |
| RHMF-T-213E | 99,306  | 99,306  | 99,306  | 13.2.2012    | 2.000.000   | 15.055.256  |
| RHMF-T-214A | 99,746  | 99,180  | 99,746  | 1.3.2012     | 55.000.000  | 54.832.000  |
| RHMF-T-214E | 99,988  | 99,287  | 99,988  | 29.3.2012    | 10.500.000  | 79.028.691  |
| RHMF-T-215E | 99,300  | 99,300  | 99,300  | 2.2.2012     | 1.000.000   | 7.524.280   |
| RHMF-T-216A | 99,871  | 98,855  | 99,871  | 28.3.2012    | 6.000.000   | 5.961.780   |
| RHMF-T-217E | 99,469  | 99,084  | 99,469  | 17.2.2012    | 1.200.000   | 9.042.241   |
| RHMF-T-218A | 99,829  | 99,328  | 99,829  | 23.3.2012    | 21.200.000  | 21.155.328  |

|               | Najviša | Najniža | Zadnja  | Datum zadnje | Volumen              | Promet               |
|---------------|---------|---------|---------|--------------|----------------------|----------------------|
| RHMF-T-218E   | 99,131  | 98,949  | 99,131  | 9.2.2012     | 5.250.000            | 39.349.515           |
| RHMF-T-219A   | 98,927  | 98,927  | 98,927  | 31.1.2012    | 2.000.000            | 1.978.540            |
| RHMF-T-219E   | 99,664  | 99,664  | 99,664  | 30.3.2012    | 24.000               | 179.510              |
| RHMF-T-221A   | 98,360  | 98,360  | 98,360  | 9.2.2012     | 20.000.000           | 19.672.000           |
| RHMF-T-222A   | 98,952  | 98,952  | 98,952  | 29.2.2012    | 25.000.000           | 24.738.000           |
| RHMF-T-222E   | 98,975  | 98,949  | 98,975  | 1.3.2012     | 11.500.000           | 86.219.747           |
| RHMF-T-223A   | 99,285  | 98,889  | 99,285  | 28.3.2012    | 19.000.000           | 18.806.940           |
| RHMF-T-223E   | 99,195  | 98,942  | 99,195  | 30.3.2012    | 11.500.000           | 86.007.695           |
| RHMF-T-224A   | 99,267  | 98,952  | 99,267  | 29.3.2012    | 11.100.000           | 10.987.137           |
| RHMF-T-224E   | 98,964  | 98,964  | 98,964  | 13.3.2012    | 20.000.000           | 149.410.879          |
| RHMF-T-227A   | 98,620  | 97,449  | 98,620  | 14.3.2012    | 5.460.000            | 5.337.661            |
| RHMF-T-228A   | 97,533  | 97,533  | 97,533  | 13.1.2012    | 10.000.000           | 9.753.300            |
| RHMF-T-234A   | 97,921  | 97,731  | 97,921  | 20.3.2012    | 2.100.000            | 2.052.541            |
| RHMF-T-235A   | 97,691  | 97,691  | 97,691  | 29.2.2012    | 2.000.000            | 1.953.820            |
| RHMF-T-237E   | 98,071  | 98,070  | 98,071  | 29.3.2012    | 4.000.000            | 29.507.082           |
| RHMF-T-242A   | 97,000  | 97,000  | 97,000  | 6.3.2012     | 1.000.000            | 970.000              |
| RHMF-T-242E   | 97,168  | 97,168  | 97,168  | 11.1.2012    | 700.000              | 5.121.013            |
| RHMF-T-307X   | 95,919  | 95,919  | 95,919  | 21.2.2012    | 5.000.000            | 36.332.539           |
| RHMF-T-312A   | 97,149  | 97,149  | 97,149  | 28.3.2012    | 275.000              | 267.160              |
| RHMF-T-333X   | 95,303  | 93,563  | 94,823  | 20.3.2012    | 14.500.000           | 103.166.966          |
| RHMF-T-406A   | 89,550  | 89,550  | 89,550  | 9.2.2012     | 100.000              | 89.550               |
| SPNV-R-A      | 200,000 | 200,000 | 200,000 | 22.3.2012    | 500                  | 100.000              |
| TISK-R-A      | 128,000 | 128,000 | 128,000 | 31.1.2012    | 2.726                | 348.928              |
| ULPL-M-230A   | 96,122  | 96,122  | 96,122  | 22.2.2012    | 30.000               | 28.837               |
| <b>Ukupno</b> |         |         |         |              | <b>1.763.816.862</b> | <b>3.818.364.358</b> |



### 1.10. Rang lista članova prema prometu dionica

| Rang | Član                                   | Promet dionica (HRK) | Udjel (%) |
|------|--|----------------------|-----------|
| 1    | Interkapital vrijednosni papiri d.o.o. | 298.520.557          | 14,34     |
| 2    | HITA vrijednosnice d.d.                | 261.087.896          | 12,54     |
| 3    | Privredna banka Zagreb d.d.            | 223.898.717          | 10,75     |
| 4    | Zagrebačka banka d.d.                  | 222.908.056          | 10,71     |
| 5    | Erste&Steiermarkische Bank d.d.        | 209.603.173          | 10,07     |
| 6    | Agram brokeri d.d.                     | 186.239.028          | 8,94      |
| 7    | Raiffeisenbank Austria d.d.            | 165.911.341          | 7,97      |
| 8    | Fima vrijednosnice d.o.o.              | 129.810.954          | 6,23      |
| 9    | Centar banka d.d.                      | 92.991.693           | 4,47      |
| 10   | OTP banka d.d.                         | 66.127.136           | 3,18      |

### 1.11. Rang lista članova prema prometu obveznica

| Rang | Član                                   | Promet obveznica (HRK) | Udjel (%) |
|------|--|------------------------|-----------|
| 1    | Zagrebačka banka d.d.                  | 279.526.011            | 57,12     |
| 2    | Interkapital vrijednosni papiri d.o.o. | 169.521.981            | 34,64     |
| 3    | Agram brokeri d.d.                     | 22.510.463             | 4,60      |
| 4    | Erste&Steiermarkische Bank d.d.        | 10.531.674             | 2,15      |
| 5    | Societe Generale-Splitska banka d.d.   | 4.479.882              | 0,92      |
| 6    | Privredna banka Zagreb d.d.            | 867.801                | 0,18      |
| 7    | Momentum brokeri d.o.o.                | 815.097                | 0,17      |
| 8    | Hrvatska poštanska banka d.d.          | 293.043                | 0,06      |
| 9    | Hypo Alpe-Adria-Bank d.d.              | 255.512                | 0,05      |
| 10   | Raiffeisenbank Austria d.d.            | 174.039                | 0,04      |

### 1.12. Rang lista članova prema ukupnom prometu

| Rang | Član                                   | Ukupni promet (HRK) | Udjel (%) |
|------|--|---------------------|-----------|
| 1    | Zagrebačka banka d.d.                  | 502.434.067         | 19,54     |
| 2    | Interkapital vrijednosni papiri d.o.o. | 468.042.537         | 18,20     |
| 3    | HITA vrijednosnice d.d.                | 261.141.700         | 10,15     |
| 4    | Privredna banka Zagreb d.d.            | 224.766.518         | 8,74      |
| 5    | Erste&Steiermarkische Bank d.d.        | 220.134.847         | 8,56      |
| 6    | Agram brokeri d.d.                     | 208.749.491         | 8,12      |
| 7    | Raiffeisenbank Austria d.d.            | 166.085.380         | 6,46      |
| 8    | Fima vrijednosnice d.o.o.              | 129.810.954         | 5,05      |
| 9    | Centar banka d.d.                      | 93.115.833          | 3,62      |
| 10   | OTP banka d.d.                         | 66.285.396          | 2,58      |

### 1.13. Dionice s najvećim porastom cijene

| Oznaka   | Izdavatelj                     | Četvrto tromjesečje 2011. |            | Prvo tromjesečje 2012. |           | % promjene |
|----------|--------------------------------|---------------------------|------------|------------------------|-----------|------------|
|          |                                | Cijena                    | Datum      | Cijena                 | Datum     |            |
| VDKT-R-A | Viadukt d.d.                   | 105,00                    | 30.12.2011 | 244,05                 | 30.3.2012 | 132,43     |
| ARNT-R-A | Arenaturist d. d.              | 62,65                     | 29.12.2011 | 111,10                 | 30.3.2012 | 77,33      |
| HBRL-R-A | Hoteli Brela d.d.              | 41,51                     | 16.12.2011 | 70,01                  | 19.3.2012 | 68,66      |
| THNK-R-A | Tehnika d.d.                   | 712,44                    | 27.12.2011 | 1.170,27               | 30.3.2012 | 64,26      |
| TISK-R-A | Tisak d.d.                     | 132,00                    | 30.12.2011 | 215,73                 | 30.3.2012 | 63,43      |
| DDJH-R-A | Đuro Đaković holding d.d.      | 50,70                     | 30.12.2011 | 82,65                  | 30.3.2012 | 63,02      |
| VPIK-R-A | Vupik d.d.                     | 55,50                     | 30.12.2011 | 90,00                  | 30.3.2012 | 62,16      |
| SPNV-R-A | Spin Valis d. d. Požega        | 115,09                    | 3.10.2011  | 186,01                 | 27.3.2012 | 61,62      |
| HMAM-R-A | Hoteli Makarska d.d.           | 56,00                     | 28.12.2011 | 86,00                  | 30.3.2012 | 53,57      |
| CROS-P-A | Croatia osiguranje d.d.        | 3.910,00                  | 14.12.2011 | 6.000,00               | 29.3.2012 | 53,45      |
| CROS-R-A | Croatia osiguranje d.d.        | 4.000,00                  | 30.12.2011 | 6.006,02               | 30.3.2012 | 50,15      |
| VLHO-R-A | Valamar grupa d.d.             | 50,01                     | 27.12.2011 | 74,59                  | 30.3.2012 | 49,15      |
| SLRS-R-A | Solaris d.d.                   | 240,00                    | 22.12.2011 | 350,00                 | 20.3.2012 | 45,83      |
| HDEL-R-A | Hidroelektra niskogradnja d.d. | 96,99                     | 15.12.2011 | 141,00                 | 30.3.2012 | 45,38      |
| ZLAR-R-A | Zlatni rat d.d.                | 45,00                     | 27.12.2011 | 65,00                  | 2.3.2012  | 44,44      |

### 1.14. Dionice s najvećim padom cijene

| Oznaka   | Izdavatelj                 | Četvrto tromjesečje 2011. |            | Prvo tromjesečje 2012. |           | % promjene |
|----------|----------------------------|---------------------------|------------|------------------------|-----------|------------|
|          |                            | Cijena                    | Datum      | Cijena                 | Datum     |            |
| MGMA-R-A | Magma d.d.                 | 3,58                      | 30.12.2011 | 1,04                   | 30.3.2012 | -70,95     |
| HGSP-R-A | HG Spot d.d.               | 7,95                      | 25.11.2011 | 3,54                   | 15.3.2012 | -55,47     |
| ATLS-R-A | Atlas d.d. Dubrovnik       | 15,00                     | 8.11.2011  | 7,00                   | 26.3.2012 | -53,33     |
| JDKM-R-A | Jadrankamen d.d.           | 60,00                     | 7.10.2011  | 30,00                  | 9.3.2012  | -50,00     |
| VJSN-R-A | Vjesnik d.d.               | 19,00                     | 28.11.2011 | 10,00                  | 28.2.2012 | -47,37     |
| VLDS-R-A | Validus d.d.               | 8,11                      | 30.12.2011 | 4,90                   | 30.3.2012 | -39,58     |
| KTJV-R-A | Kutjevo d. d.              | 25,00                     | 12.12.2011 | 15,55                  | 30.3.2012 | -37,80     |
| KABA-P-A | Karlovačka banka d.d.      | 80,00                     | 8.8.2011   | 50,00                  | 6.2.2012  | -37,50     |
| ELPR-R-A | Elektropromet d.d.         | 30,00                     | 19.5.2011  | 19,46                  | 29.2.2012 | -35,13     |
| JDTC-R-A | Jadran d.d.                | 75,00                     | 7.10.2011  | 50,00                  | 22.2.2012 | -33,33     |
| AGMM-R-A | Agromedimurje d.d. Čakovec | 818,50                    | 26.10.2011 | 570,03                 | 30.3.2012 | -30,36     |
| HMDN-R-A | Hotel Medena d.d.          | 68,12                     | 1.6.2011   | 50,00                  | 29.3.2012 | -26,60     |
| BLKL-R-A | Bilokalnik-IPA d.d.        | 95,00                     | 18.10.2011 | 70,00                  | 5.3.2012  | -26,32     |
| SLPF-R-A | Slavonski ZIF d.d.         | 27,40                     | 30.12.2011 | 20,24                  | 29.3.2012 | -26,13     |
| MMTZ-R-A | Montmontaža d.d.           | 6.703,00                  | 16.12.2011 | 4.999,00               | 2.2.2012  | -25,42     |

## 2. Najvažniji događaji

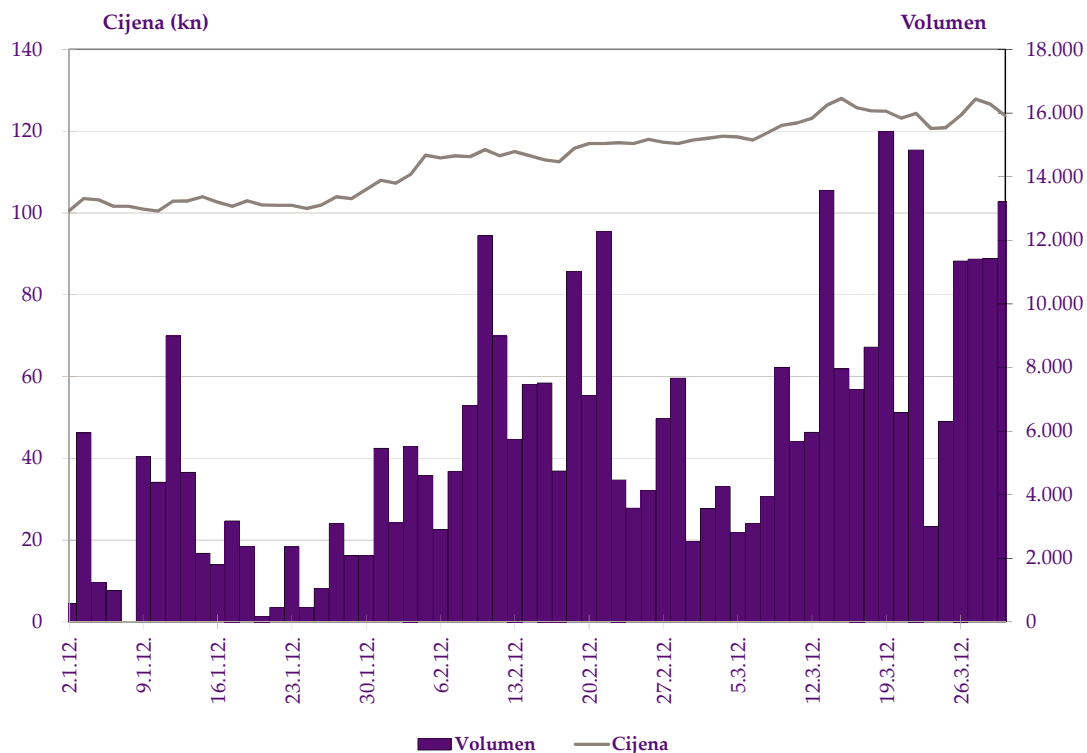
- 2.1.2012 Ukida se uvrštenja komercijalnim zapisima društva Žito d.o.o. iz Osijeka, koji su uvršteni u Redovito tržište pod oznakom ZTOS-M-202E, ISIN: HRZTOSM202E3 na dan dospijeća 09. Siječnja 2012. godine. Zadnji dan trgovanja predmetnim komercijalnim zapisima je 02. siječnja 2012. godine.
- 4.1.2012 Društvo HPB d.d. dostavilo je obavijest o povećanju temeljnog kapitala. Temeljni kapital Društva povećan je s iznosa od 654.319.600,00 kn na iznos od 966.640.400,00 kn i podijeljen je na 878.764 redovne dionice oznake HPB-R-A pojedinačnog nominalnog iznosa 1.100,00 kn.
- 4.1.2012 Društvo Euro Daus 1963 d.d. pripojeno je društvu preuzimatelju Euro Daus d.d. Pripajanje je provedeno povećanjem temeljnog kapitala Euro daus d.d. sa iznosa od 14.236.400,00 kn za 14.236.400,00 kn na konačnih 28.472.800,00 kn. Broj redovnih dionica EUDS-R-A jedinične nominalne vrijednosti 200,00 kn povećan je sa 71.182 dionice za 71.182 dionice na konačnih 142.364 redovne dionice EUDS-R-A jedinične nominalne vrijednosti 200,00 kn.
- 5.1.2012 Konikom d.o.o. Osijek je objavio obavijest o namjeri objavljivanja ponude za preuzimanje dionica Slavonijatekstil d.d. Osijek
- 9.1.2012 Društvo Dalekovod d.d. dostavilo je obavijest o potpisivanju ugovora za radove na napajanju, instalaciji, opremanju i izgradnji objekata na spojnoj cesti Zagvozd - Baška Voda s tunelom Sveti Ilija - Biokovo. Ugovor je vrijedan 205.551.985,51 kn (s PDV-om)
- 10.1.2012 Društvo Dalekovod d.d. dostavilo je obavijest o potpisivanju ugovora s naručiteljem Hrvatske ceste d.o.o. Zagreb i to za izvođenje radova na elektroenergetskom napajanju, izgradnji cestovne i tunnelske rasvjete te opremanju i ventilaciji tunela Burlica. Ugovor je vrijedan 36.433.167,99 kn (s PDV-om)
- 10.1.2012 Uvrštenje dionica društva HERBOS d.d. u stečaju uvrštenih u Redovito tržište pod oznakom HRBS-R-A, ISIN: HRHRBSRA0002 prestaje dana 11. siječnja 2012. godine. Zadnji dan trgovanja predmetnim dionicama je 10. siječanj 2012. godine.
- 12.1.2012 Ukida se uvrštenja komercijalnim zapisima društva Magma d.d. iz Zagreba, koji su uvršteni u Službeno tržište pod oznakom MGMA-M-203A, ISIN: HRMGAM203A1 na dan dospijeća 18. siječnja 2012. godine. Zadnji dan trgovanja predmetnim komercijalnim zapisima je 12. siječanj 2012. godine.
- 12.1.2012 Ukida se uvrštenja komercijalnim zapisima društva Magma d.d. iz Zagreba, koji su uvršteni u Službeno tržište pod oznakom MGMA-M-203E, ISIN: HRMGAM203E3 na dan dospijeća 18. siječnja 2012. godine. Zadnji dan trgovanja predmetnim komercijalnim zapisima je 12. siječanj 2012. godine.
- 16.1.2012 Društvo Magma d.d. dostavilo je obavijest o nemogućnosti iskupa komercijalnih zapisa oznake MGMA-M-203A i MGMA-M-203E zbog blokade računa
- 16.1.2012 Društvo Mediteranska plovidba d.d. dostavilo je obavijest da je Trgovački sud u Splitu, Stalna služba Dubrovnik, rješenjem pod posl. br. 6-St-759/2011-5 od 3. siječnja 2012. godine riješio da se pokreće postupak radi utvrđenja uvjeta za otvaranje stečajnog postupka nad dužnikom Mediteranska plovidba d.d.
- 17.1.2012 Odobrava se uvrštenje obveznica u Službeno tržište društva ATLANTIC GRUPA d.d. oznake: ATGR-O-169A, ISIN:HRATGRO169A0. Uvrštenje u Službeno tržište Zagrebačke burze provest će se dana 18. siječnja 2012. godine. Prvi dan trgovanja obveznicama je 18. siječnja 2012. godine.

- 18.1.2012 Ukida se uvrštenje komercijalnih zapisa društva Ingra d.d. koji su uvršteni u Službeno tržište pod oznakom INGR-M-204E, ISIN: HRINGRM204E7 na dan dospijeca 24. siječnja 2012. godine. Zadnji dan trgovanja predmetnim komercijalnim zapisima je 18. siječanj 2012. godine.
- 20.1.2012 Društvo Uljanik plovidba d.d. dostavilo je privremeno godišnje nerevidirano, nekonsolidirano izvješće za 2011. godinu
- 23.1.2012 Ukida se uvrštenje komercijalnih zapisa društva Uljanik Plovidba d.d koji su uvršteni u Službeno tržište pod oznakom ULPL-M-204A, ISIN: HRULPLM204A6 na dan dospijeca 27. siječnja 2012. godine. Zadnji dan trgovanja predmetnim komercijalnim zapisima je 23. siječanj 2012. godine.
- 24.1.2012 Društvo INGRA d.d. dostavilo je obavijest da nije u dospijecu iskupilo 13. tranšu komercijalnih zapisa u nominalnom iznosu od EUR 4.043.550,00 dospijeca 24. siječnja 2012. godine.
- 25.1.2012 Društvo Mediteranska plovidba d.d. dostavilo je obavijest o otvaranju stečajnog postupka.
- 27.1.2012 Prijam u trgovinu na Domaćem MTP Burze redovnih dionica izdavatelja BANKA BROD d. d. oznake BRBA-R-A, ISIN: HRBRBARA0008 prestaje dana 27. ožujka 2012. godine. Zadnji dan trgovanja predmetnim dionicama na Domaćem MTP Burze je 26. ožujak 2012. godine.
- 30.1.2012 Odobrava se uvrštenje u Službeno tržište 3. tranše komercijalnih zapisa društva Uljanik Plovidba d.d. sa sjedištem u Puli, Carrarina 6, oznake ULPL-M-230A, ISIN: HRULPLM230A1. Uvrštenje u Službeno tržište Zagrebačke burze provest će se dana 31. siječnja 2012. godine.
- 30.1.2012 Društvo Podravka d.d. dostavilo je privremeno godišnje nerevidirano, nekonsolidirano izvješće za 2011. godinu
- 31.1.2012 Odobrava se uvrštenje u Službeno tržište 20. tranše komercijalnih zapisa društva Ingra d.d. oznake INGR-M-244E, ISIN: HRINGRM244E3. Uvrštenje u Službeno tržište Zagrebačke burze provest će se dana 01. veljače 2012. godine.
- 31.1.2012 Društvo Genera d.d. dostavilo je izvješće za četvrti kvartal, nerevidirano, nekonsolidirano za 2011. godinu
- 31.1.2012 Društvo Institut IGH d.d. dostavilo je izvješće za četvrti kvartal, nerevidirano, nekonsolidirano za 2011. godinu
- 31.1.2012 Društvo EOS-Z d.o.o., koji zajednički djeluje sa gosp. Marinkom Zadrom iz Zagreba i trgovačkim društvom Robić d.o.o. Velika Gorica, dostavilo je obavijest o namjeri objavljivanja dobrovoljne ponude za preuzimanje društva Viro d.d.
- 1.2.2012 Uvrštenje komercijalnih zapisa društva Ingra d.d. iz Zagreb, Alexandera Von Humboldta 4/b, koji su uvršteni u Službeno tržište pod oznakom INGR-M-219A, ISIN: HRINGRM219A3 prestaje s danom 31. siječnja 2012. godine. Zadnji dan trgovanja predmetnim komercijalnim zapisima je 30. siječnja 2012. godine.
- 2.2.2012 Primaju se u trgovinu na Domaći MTP redovne dionice izdavatelja SN HOLDING d.d. oznake SNHO-R-A ISIN: HRSNHORA0001. Prijam u trgovinu provest će se na dan 08. veljače 2012. godine.
- 8.2.2012 Primaju se u trgovinu na Domaći MTP redovne dionice izdavatelja EUROHERC OSIGURANJE d.d. oznake EHOS-R-A, ISIN: HREHOSRA0002. Prijam u trgovinu provest će se na dan 14. veljače 2012. godine.
- 8.2.2012 Primaju se u trgovinu na Domaći MTP redovne dionice izdavatelja SLADORANA TVORNICA ŠEĆERA d.d. oznake SLDR-R-A, ISIN: HRSLDRRA0004. Prijam u trgovinu provest će se na dan 14. veljače 2012. godine.
- 9.2.2012 Društvo TORA d.o.o. dostavilo je ponudu za preuzimanje društva Brestovac d.d.
- 9.2.2012 Društvo AD Plastik d.d. dostavilo je privremeno godišnje nerevidirano, nekonsolidirano izvješće za 2011. godinu

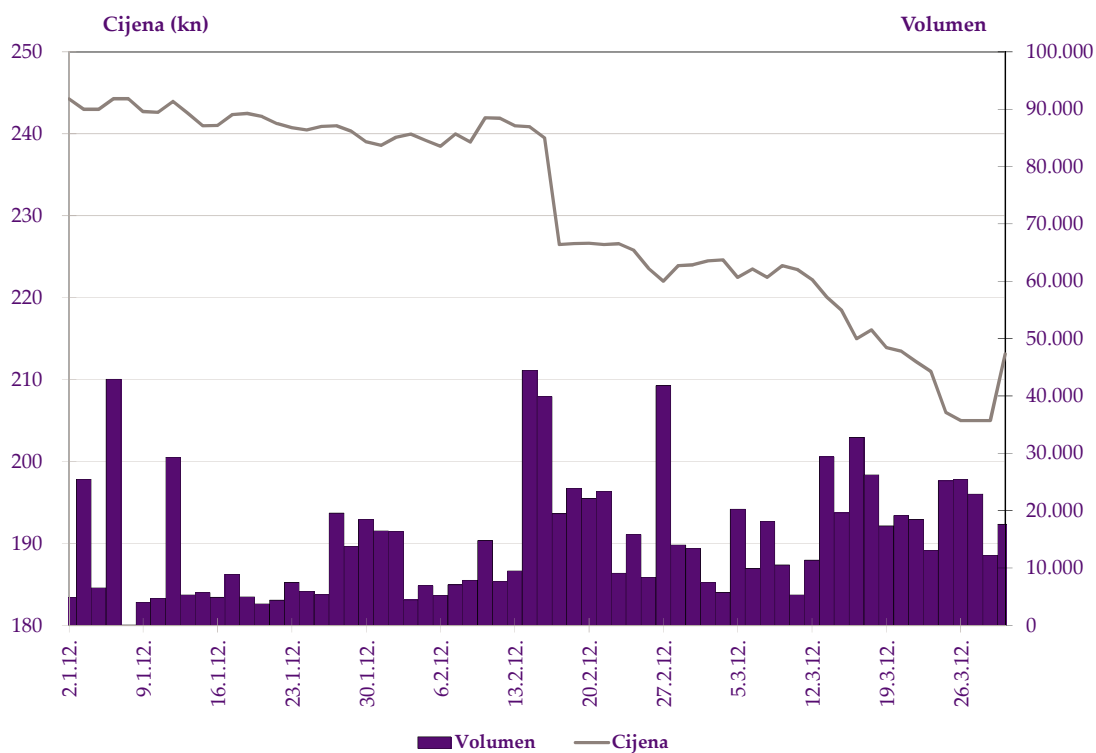
- 9.2.2012 HANFA donosi Rješenje kojim se društvu VIRO TVORNICA ŠEĆERA d.d. odobrava se objavljivanje ponude za preuzimanje društva SLADORANA d.d., Županja, Šećerana 63.
- 9.2.2012 HANFA donosi Rješenje kojim se Goranu Sapunaru iz Zagreba, Radnički dol 19, OIB: 32375271329, odobrava se objavljivanje ponude za preuzimanje društva KOTEKS d.d.
- 14.2.2012 Društvo Petrokemija d.d. dostavilo je privremeno godišnje nerevidirano, nekonsolidirano i konsolidirano izvješće za 2011. godinu
- 14.2.2012 Društvo Hrvatski Telekom d.d. dostavilo je izvješće za četvrti kvartal, nerevidirano, nekonsolidirano za 2011. godinu
- 14.2.2012 Društvo Hrvatski Telekom d.d. dostavilo je godišnje revidirano, nekonsolidirano i konsolidirano izvješće za 2011. godinu
- 14.2.2012 Društvo Medika d.d. dostavilo je privremeno godišnje nerevidirano, nekonsolidirano i konsolidirano izvješće za 2011. godinu
- 14.2.2012 Društvo INA - Industrija nafte d.d. dostavilo je izvješće za četvrti kvartal, nerevidirano, nekonsolidirano i konsolidirano za 2011. godinu
- 14.2.2012 Društvo dalekovod d.d. dostavilo je obavijet o potpisu novog ugovora s naručiteljem Hrvatske autoceste d.o.o. za izvođenje radova na autocesti Zagreb – Sisak, poddionica Buševac – Lekenik od 9-og do 20,2-og kilometra, ukupne vrijednosti 67.159.300,39 kuna (s PDV-om).
- 14.2.2012 Društvo OT - Optima telekom d.d. dostavilo je privremeno godišnje nerevidirano, nekonsolidirano i konsolidirano izvješće za 2011. godinu
- 14.2.2012 Društvo Viro d.d. dostavilo je izvješće za četvrti kvartal, nerevidirano, nekonsolidirano za 2011. godinu
- 14.2.2012 Društvo Končar - elektroindustrija d.d. dostavilo je izvješće za četvrti kvartal, nerevidirano, nekonsolidirano i konsolidirano za 2011. godinu
- 14.2.2012 Društvo Istraturist Umag d.d. dostavilo je izvješće za četvrti kvartal, nerevidirano, nekonsolidirano i konsolidirano za 2011. godinu
- 14.2.2012 Društvo AD Plastik d.d. dostavilo je obavijest da su danas na Zagrebačkoj burzi d.d. predstavnici AD Plastika d.d., Erste&Steiermärkische Bank d.d. i Zagrebačke burze d.d. potpisali ugovor o obavljanju poslova Specijalista za dionicu AD Plastika d.d.
- 14.2.2012 Društvo Ingra d.d. dostavilo je obavijest da je Društvo zaključilo dva ugovora za izgradnju državnih cesta u Bjelovarsko-bilogorskoj, Splitsko-dalmatinskoj i Dubrovačko-neretvanskoj županiji, kao i ugovor za izgradnju Podravskog „Y“, dionica Vrbovec-Bjelovar, trasa i čvor Farkaševac te ugovor za izgradnju dionice Sredanci-granica BiH, na autocesti A- 5. Ukupna vrijednost sva četiri ugovora iznosi 70,8 milijuna kuna.
- 14.2.2012 Društvo Dalekovod d.d. dostavilo je privremeno godišnje nerevidirano, nekonsolidirano i konsolidirano izvješće za 2011. godinu
- 14.2.2012 Društvo Ingra d.d. dostavilo je privremeno godišnje nerevidirano, nekonsolidirano i konsolidirano izvješće za 2011. godinu
- 14.2.2012 Društvo Luka Ploče d.d. dostavilo je privremeno godišnje nerevidirano, nekonsolidirano i konsolidirano izvješće za 2011. godinu
- 14.2.2012 Društvo Croatia osiguranje d.d. dostavilo je izvješće za četvrti kvartal, nerevidirano, nekonsolidirano i konsolidirano za 2011. godinu
- 21.2.2012 Uvrštenje dionica društva ĐAKOVŠTINA – Prehrambena industrija i promet žitarica d.d. Đakovo u stečaju, oznake: DKVS-R-A, ISIN: HRDKVSRA0009 iz Redovitog tržišta prestaje dana 21. veljače 2012. godine.

- 22.2.2012 Odbija se zahtjev za uvrštenje na Službeno tržište 1.900.711 dionica društva MAGMA d.d. za proizvodnju, promet i vanjsku trgovinu, oznake MGMA-R-A, ISIN: HRMGMARA0005.
- 23.2.2012 Društvo Atlantic Grupa d.d. dostavilo je izvješće za četvrti kvartal, nerevidirano, nekonsolidirano i konsolidirano za 2011. godinu
- 27.2.2012 Društvo INA–Industrija nafte d.d. dostavilo je obavijest o proglašenju „više sile“ u Siriji a vezano uz Ugovor o podjeli proizvodnje za blok Hayan potpisan 1998. godine, te Ugovor o podjeli proizvodnje za blok Aphamia potpisan 2004. godine..
- 5.3.2012 Društvo Istraturist d.d. dostavilo je godišnje revidirano, nekonsolidirano i konsolidirano izvješće za 2011. godinu
- 9.3.2012 Društvo Jadrankamen d.d. dostavilo je obavijest da je Uprava Jadrankamena d.d. podnijelo prijedlog za otvaranje stečajnog postupka pred Trgovačkim sudom Split.
- 12.3.2012 Društvo Adriachem d.d. dostavilo je obavijest da je 20. siječnja 2012. godine Trgovački sud u Splitu otvorio stečajni postupak nad dužnikom Adriachem d.d. .
- 15.3.2012 Društvo HGSpot d.d. dostavilo je obavijest da je Rješenjem Trgovačkog suda u Zagrebu od 05. siječnja 2012. godine pokretnut prethodni stečajni postupak radi utvrđivanja uvjeta za otvaranje stečajnog postupka.
- 28.3.2012 Društvo Ingra d.d. obavještava javnost da je Društvo nakon uspješno završenih pregovora s početka ove godine zaključilo novi ugovor u Alžiru te uskoro započinje s aktivnostima na projektu isporuke, montaže i puštanja u probni rad hidromehaničke opreme na brani Tagharist u Alžiru.
- 28.3.2012 Društvo Magma d.d. dostavilo je obavijest o pokretanju prethodnog stečajnog postupka
- 29.3.2012 Društvo Podravka d.d. dostavilo je godišnje revidirano, konsolidirano izvješće za 2011. godinu
- 29.3.2012 Društvo Medika d.d. dostavilo je godišnje revidirano, nekonsolidirano i konsolidirano izvješće za 2011. godinu
- 30.3.2012 Društvo Petrokemija d.d. dostavilo je godišnje revidirano, nekonsolidirano i konsolidirano izvješće za 2011. godinu
- 30.3.2012 Društvo Končar - elektroindustrija d.d. dostavilo je godišnje revidirano, nekonsolidirano i konsolidirano izvješće za 2011. godinu
- 30.3.2012 Hanfa je na svojim stranicama donijela Rješenje kojim se odobrava objavljivanje ponude za preuzimanje društvu EOS-Z d.o.o.

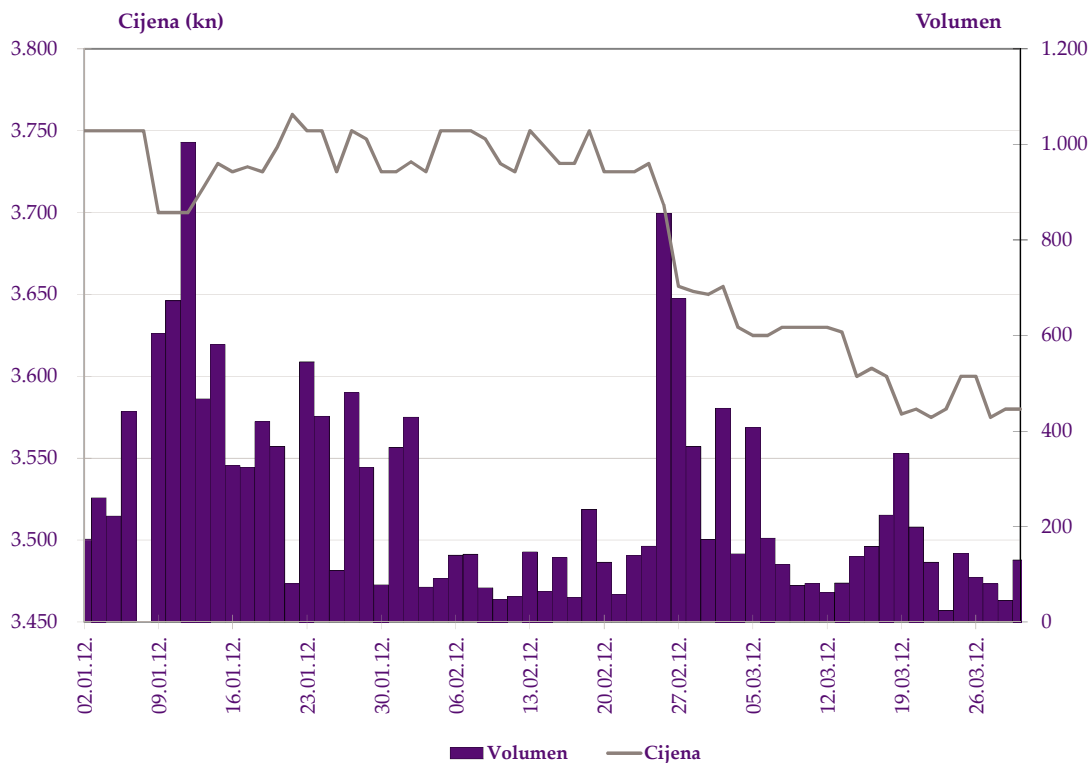
### 3. Grafovi kretanja cijena najaktivnijih dionica



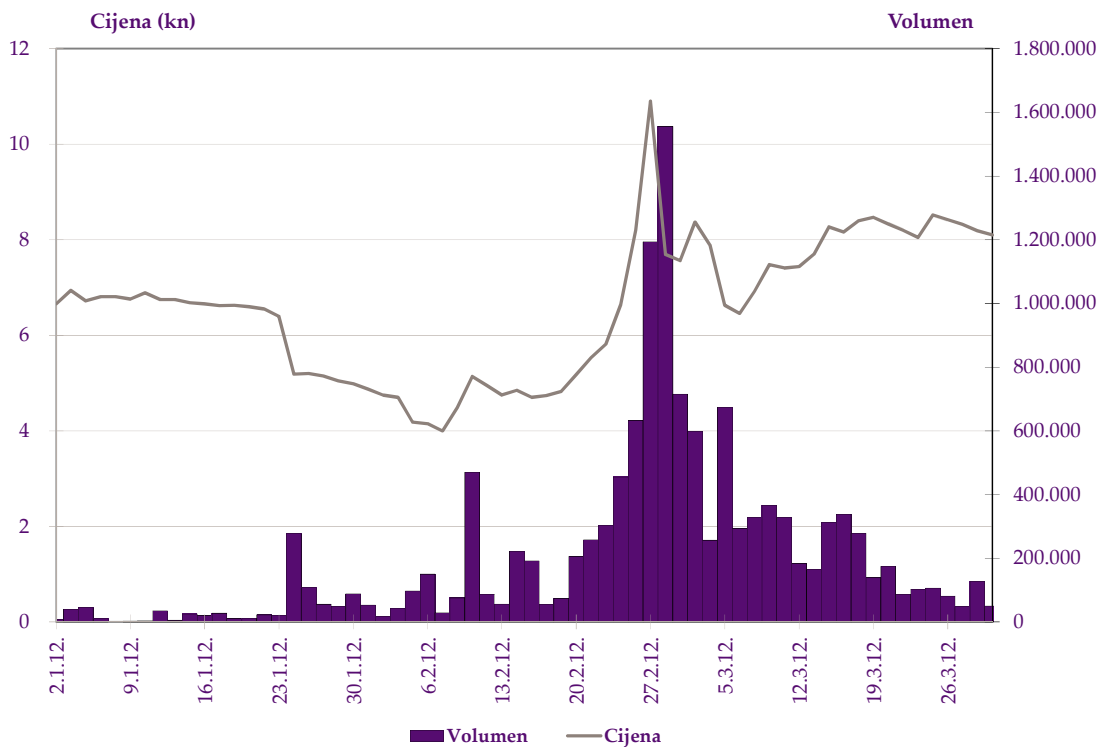
Slika 5: AD Plastik d.d.



Slika 6: HT d.d.

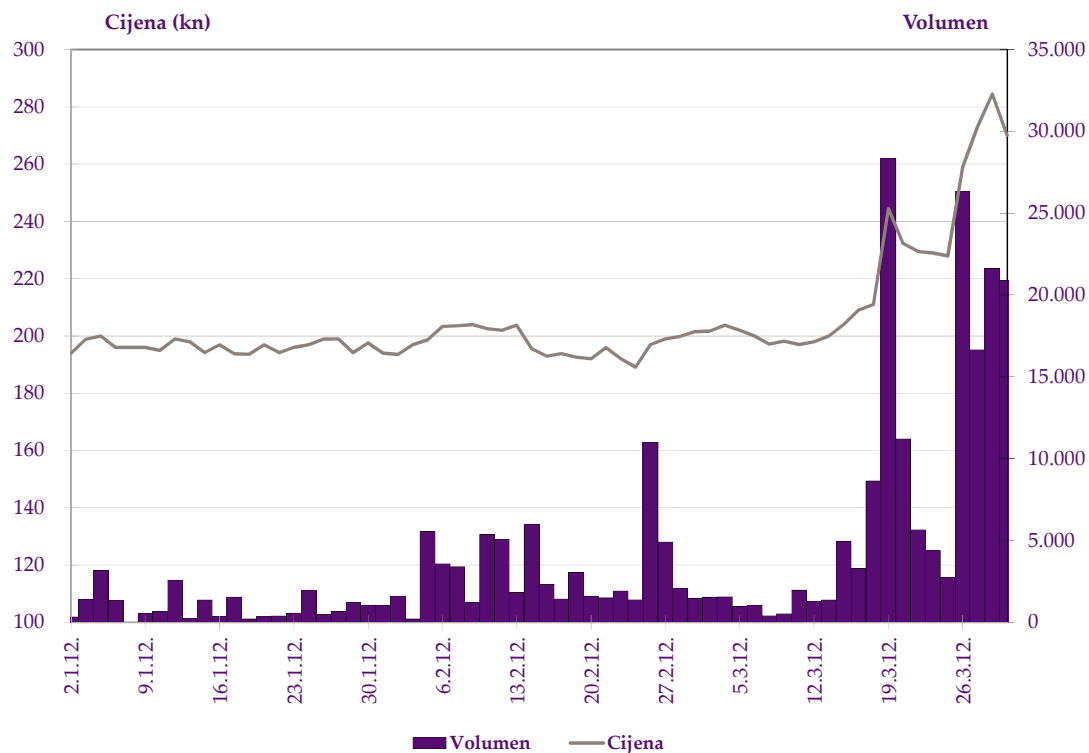


Slika 7: INA d.d.

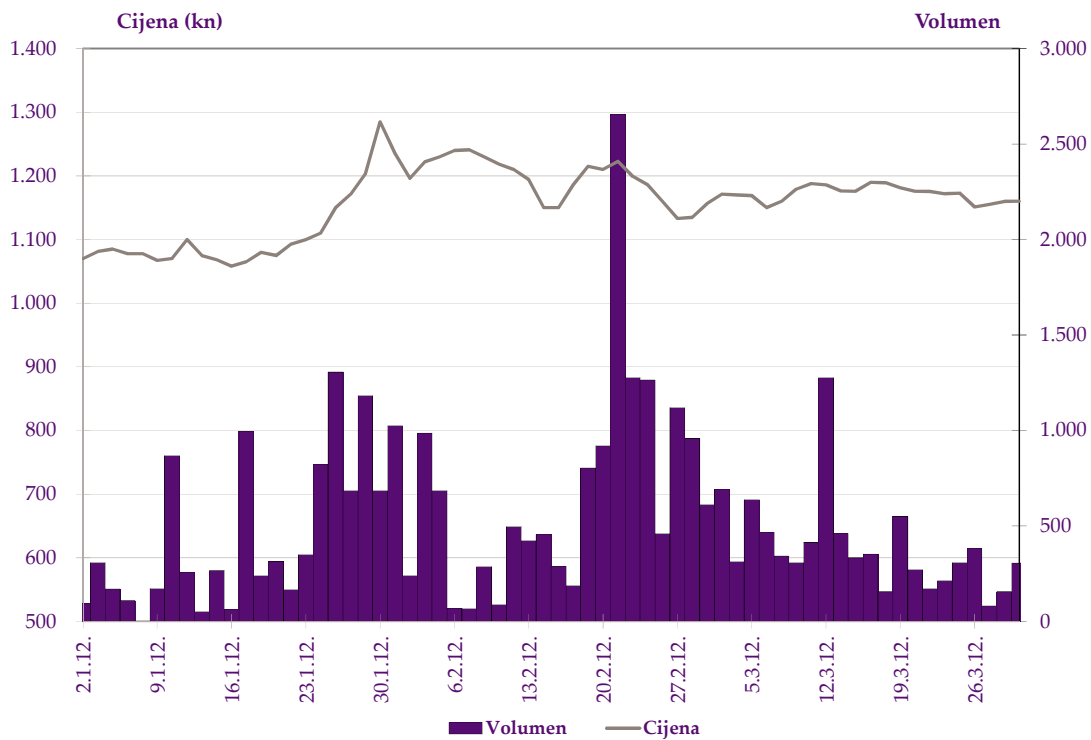


Slika 8: INGRA d.d.





Slika 9: Petrokemija d.d.



Slika 10: Ericsson Nikola Tesla d.d.

## 4. Popis uvrštenih dionica

| Simbol                  | Izdavatelj                      | Broj izdanih | Nominala |
|-------------------------|---------------------------------|--------------|----------|
| <b>Službeno tržište</b> |                                 |              |          |
| ADPL-R-A                | AD plastik d.d.                 | 4.199.584    | 100 HRK  |
| ATGR-R-A                | Atlantic grupa d.d.             | 3.334.300    | 40 HRK   |
| CROS-P-A                | Croatia osiguranje d.d.         | 8.750        | 1400 HRK |
| CROS-R-A                | Croatia osiguranje d.d.         | 307.598      | 1400 HRK |
| DLKV-R-A                | Dalekovod d.d.                  | 2.867.265    | 100 HRK  |
| HT-R-A                  | HT d.d.                         | 81.888.535   | 100 HRK  |
| IGH-R-A                 | Institut IGH d.d.               | 158.580      | 400 HRK  |
| INA-R-A                 | Ina d.d.                        | 10.000.000   | 900 HRK  |
| INGR-R-A                | Ingra d.d.                      | 13.545.200   |          |
| ISTT-R-A                | Istraturist Umag d. d.          | 4.674.995    | 100 HRK  |
| KOEL-R-A                | Končar - elektroindustrija d.d. | 2.572.119    | 400 HRK  |
| LKPC-R-A                | Luka Ploče d.d.                 | 422.967      | 400 HRK  |
| MDKA-R-A                | Medika d.d.                     | 30.194       | 2000 HRK |
| MGMA-R-A                | Magma d.d.                      | 4.874.160    | 10 HRK   |
| OPTE-R-A                | OT-optima telekom d.d.          | 2.820.070    | 10 HRK   |
| PODR-R-A                | Podravka d.d.                   | 5.420.003    | 300 HRK  |
| PTKM-R-A                | Petrokemija d.d.                | 3.341.117    | 270 HRK  |
| ULPL-R-A                | Uljanik Plovidba d. d.          | 580.000      | 400 HRK  |
| VART-R-1                | Varteks d. d.                   | 1.920.807    | 50 HRK   |
| VERN-R-A                | Genera d.d.                     | 1.844.860    | 100 HRK  |
| VIRO-R-A                | Viro tvornica šećera d.d.       | 1.386.667    |          |
| <b>Redovito tržište</b> |                                 |              |          |
| 3MAJ-R-A                | BI 3. maj d.d.                  | 1.261.401    | 100 HRK  |
| ACI-R-A                 | ACI d. d.                       | 111.060      | 3600 HRK |
| ADCH-R-A                | Adriachem d.d. u stečaju        | 623.578      | 300 HRK  |
| ADRS-P-A                | Adris grupa d. d.               | 6.784.100    | 10 HRK   |
| ADRS-R-A                | Adris grupa d. d.               | 9.615.900    | 10 HRK   |
| AGMM-R-A                | Agromeđimurje d.d. Čakovec      | 41.390       | 1900 HRK |
| AMDN-R-A                | Apartmani Medena d.d.           | 765.376      | 300 HRK  |
| ARNT-R-A                | Arenaturist d. d.               | 2.182.500    | 20 HRK   |
| ATLN-R-A                | Excelsa nekretnine d.d.         | 3.335.801    |          |
| ATLS-R-A                | Atlas d.d. Dubrovnik            | 1.904.315    |          |
| ATPL-R-A                | Atlantska plovidba d.d.         | 1.395.520    | 300 HRK  |
| AUHR-R-A                | Auto Hrvatska d.d. Zagreb       | 500.000      | 100 HRK  |
| BD62-R-A                | Badel 1862 d.d.                 | 752.106      | 100 HRK  |
| BDMR-R-A                | Brodomerkur d.d.                | 99.331       | 1900 HRK |
| BLKL-R-A                | Bilokalnik-IPA d.d.             | 499.582      | 300 HRK  |
| BLSC-R-A                | Belišće d.d.                    | 1.164.312    | 300 HRK  |
| BLJE-R-A                | Belje d.d. Darda                | 8.215.487    | 100 HRK  |
| BPBA-R-A                | VABA d.d.                       | 1.765.228    | 100 HRK  |
| BRIK-R-A                | Borik d.d.                      | 467.767      | 300 HRK  |
| BRIN-R-A                | ZIF breza d.d.                  | 506.000      | 100 HRK  |
| BRNK-R-A                | Brionka d. d.                   | 132.410      | 380 HRK  |
| BRST-R-A                | Brestovac d.d.                  | 172.800      | 300 HRK  |

| Simbol    | Izdavatelj                     | Broj izdanih | Nominala |
|-----------|--------------------------------|--------------|----------|
| BZJK-R-A  | Božjakovina d.d.               | 204.989      | 300 HRK  |
| CEBA-P-A  | Centar banka d.d.              | 62.500       | 400 HRK  |
| CEBA-R-A  | Centar banka d.d.              | 284.249      | 400 HRK  |
| CHAG-R-A  | Chromos agro d.d.              | 120.497      | 500 HRK  |
| CKML-R-A  | Čakovečki mlinovi d.d.         | 105.000      | 400 HRK  |
| CRAL-P-A  | Croatia airlines d.d.          | 17.590       | 100 HRK  |
| CRAL-P-A1 | Croatia airlines d.d.          | 6.762        | 100 HRK  |
| CRAL-P-A2 | Croatia airlines d.d.          | 13.025       | 100 HRK  |
| CRAL-P-A3 | Croatia airlines d.d.          | 7.356        | 100 HRK  |
| CRAL-P-A4 | Croatia airlines d.d.          | 6.464        | 100 HRK  |
| CRAL-R-A  | Croatia airlines d.d.          | 4.924.279    | 200 HRK  |
| CRBT-R-A  | Croatia-baterije d.d.          | 180.090      | 300 HRK  |
| CRLI-R-A  | Croatia lloyd d.d.             | 145.076      | 800 HRK  |
| CTKS-R-A  | Čateks d.d.                    | 246.201      | 300 HRK  |
| DALS-R-A  | Dalma d.d.                     | 1.241.157    | 370 HRK  |
| DDJH-R-A  | Đuro Đaković holding d.d.      | 3.237.068    | 100 HRK  |
| DIOK-R-A  | Dioki d.d.                     | 4.042.058    | 240 HRK  |
| DLTC-R-A  | Dalit corp. d.d.               | 304.130      | 100 DEM  |
| DLVN-R-A  | Dalmacijavino d.d.             | 777.500      | 200 HRK  |
| DTR-R-A   | DTR d.d.                       | 107.850      | 100 DEM  |
| DUPM-R-A  | Dubrovačko primorje d.d.       | 354.410      | 300 HRK  |
| ELKL-R-A  | Elektrometal d.d.              | 83.867       | 380 HRK  |
| ELKP-R-A  | Elektroprojekt d.d.            | 89.800       | 380 HRK  |
| ELPR-R-A  | Elektropromet d.d.             | 334.860      | 300 HRK  |
| ERNT-R-A  | Ericsson Nikola Tesla d.d.     | 1.331.650    | 100 HRK  |
| EXCL-R-A  | Hotel Excelsior d.d.           | 1.147.734    | 100 HRK  |
| FMPS-R-A  | ZIF Fima Proprius d.d.         | 2.003.172    | 100 HRK  |
| FNVC-R-A  | Finvest Corp d. d.             | 617.751      | 400 HRK  |
| FRNK-R-A  | Franck d.d.                    | 427.170      | 600 HRK  |
| HBEL-R-A  | Hotel Bellevue d.d.            | 172.246      | 300 HRK  |
| HBRL-R-A  | Hoteli Brela d.d.              | 684.105      | 200 HRK  |
| HBVD-R-A  | Hoteli Baška voda d.d.         | 286.383      | 300 HRK  |
| HCRC-P-A  | Hoteli Croatia d.d.            | 402.500      | 100 HRK  |
| HCRC-R-A  | Hoteli Croatia d.d.            | 1.079.040    | 100 HRK  |
| HCVT-R-A  | Hoteli Cavtat d.d.             | 614.180      | 200 HRK  |
| HDEL-R-A  | Hidroelektra niskogradnja d.d. | 623.881      | 100 HRK  |
| HEFA-R-A  | Helios Faros d.d.              | 338.420      | 200 HRK  |
| HGSP-R-A  | HG Spot d.d.                   | 330.000      | 100 HRK  |
| HHLD-R-A  | Hoteli Haludovo Malinska d.d.  | 10.732.908   | 20 HRK   |
| HIMR-R-A  | Imperial d.d.                  | 635.855      | 400 HRK  |
| HJDR-R-A  | Hoteli Jadran d.d.             | 107.115      | 700 HRK  |
| HMAM-R-A  | Hoteli Makarska d.d.           | 1.119.470    | 200 HRK  |
| HMDN-R-A  | Hotel Medena d.d.              | 393.800      | 300 HRK  |
| HMST-R-A  | Hoteli Maestral d.d.           | 515.720      | 200 HRK  |
| HPB-R-A   | HPB d.d.                       | 594.836      | 1100 HRK |
| HPDG-R-A  | Hoteli Podgora d.d.            | 366.250      | 370 HRK  |
| HTCP-R-A  | Hoteli Tučepi, d.d.            | 548.200      | 300 HRK  |

| Simbol   | Izdavatelj  | Broj izdanih | Nominala |
|----------|---|--------------|----------|
| HTPK-R-A | HTP Korčula d.d.  | 427.431      | 300 HRK  |
| HTPO-R-A | HTP Orebić d.d.   | 175.820      | 200 HRK  |
| HUPZ-R-A | HUP - Zagreb d.d.                                       | 463.470      | 400 HRK  |
| HVDC-R-A | Hoteli Vodice d.d.                                      | 468.634      |          |
| HZVG-R-A | Hoteli Živogošće d.d.                                   | 302.760      | 370 HRK  |
| IKBA-P-A | Istarska kreditna banka Umag d.d.                       | 3.026        | 1100 HRK |
| IKBA-R-A | Istarska kreditna banka Umag d.d.                       | 144.974      | 1100 HRK |
| ILRA-R-A | Ilirija d.d.  | 249.386      | 400 HRK  |
| IMZV-R-A | Imunološki zavod d.d.                                   | 225.284      | 380 HRK  |
| INDG-R-A | Industrogradnja d.d.                                    | 452.400      | 1000 HRK |
| IPKK-R-A | Termes grupa d.d.                                       | 715.090      | 100 HRK  |
| IPKO-R-A | IPK Osijek d.d.   | 4.461.755    | 100 HRK  |
| ISTR-R-A | Istra d.d.  | 64.980       | 1700 HRK |
| JAKT-R-A | Jadran kapital d.d. u likvidaciji                       | 791.636      | 100 HRK  |
| JDBA-R-A | Jadranska banka d.d.                                    | 119.623      | 2000 HRK |
| JDGT-R-A | Jadroagent d.d.   | 110.845      | 400 HRK  |
| JDKM-R-A | Jadrnkamen d.d. u stečaju                               | 217.330      | 370 HRK  |
| JDOS-R-A | Jadransko osiguranje d.d.                               | 125.000      | 400 HRK  |
| JDPL-R-A | Jadroplov d.d.  | 1.636.674    | 360 HRK  |
| JDRA-R-A | Jadranka d. d.  | 332.484      | 1000 HRK |
| JDRF-R-A | Jadran film d.d.  | 163.470      | 100 DEM  |
| JDTC-R-A | Jadran d.d.   | 141.633      | 300 HRK  |
| JLSA-R-A | Jelsa d.d.  | 1.343.473    | 70 HRK   |
| JMNC-R-A | Jamnica d.d.  | 22.126       | 3800 HRK |
| JNAF-R-A | Janaf d.d.  | 742.846      | 2700 HRK |
| JTMN-R-A | Jadran d.d. TMN   | 173.560      | 300 HRK  |
| KABA-P-A | Karlovačka banka d.d.                                   | 10.824       | 100 HRK  |
| KABA-R-A | Karlovačka banka d.d.                                   | 1.339.176    | 100 HRK  |
| KAPF-R-A | Kapitalni fond d.d.                                     | 3.845.501    | 100 HRK  |
| KBZ-R-A  | Kreditna banka Zagreb d.d.                              | 1.865.532    | 100 HRK  |
| KMSK-R-A | Kamensko d.d.   | 212.671      | 400 HRK  |
| KNZM-R-A | Konzum d.d.   | 22.702.860   | 10 HRK   |
| KODT-P-A | Končar - distributivni i specijalni transformatori d.d. | 61.428       | 300 HRK  |
| KODT-R-A | Končar - distributivni i specijalni transformatori d.d. | 194.188      | 300 HRK  |
| KOES-R-A | Koestlin d.d.   | 130.276      | 700 HRK  |
| KOKA-R-A | Koka d.d.   | 903.220      | 200 HRK  |
| KORF-R-A | Valamar Adria Holding d.d.                              | 7.467.235    | 50 HRK   |
| KOSK-P-A | Končar - sklopna postrojenja d.d.                       | 40.718       | 300 HRK  |
| KOSK-R-A | Končar - sklopna postrojenja d.d.                       | 82.502       | 300 HRK  |
| KRAS-R-A | Kraš d.d.   | 1.373.621    | 400 HRK  |
| KSST-R-A | Kaštelanski staklenici d.d.                             | 113.593      | 2500 HRK |
| KTJV-R-A | Kutjevo d. d.   | 5.726.429    | 50 HRK   |
| KTKS-R-A | Koteks d.d.   | 669.467      | 50 HRK   |
| LANO-R-A | Laguna Novigrad d. d.                                   | 15.596.462   | 10 HRK   |
| LANT-R-A | Lantea grupa d.d.                                       | 672.671      | 60 HRK   |
| LEDO-R-A | Ledo d.d.   | 220.170      | 380 HRK  |
| LKRI-R-A | Luka Rijeka d.d.  | 5.980.475    | 100 HRK  |

| Simbol    | Izdavatelj                           | Broj izdanih | Nominala |
|-----------|--------------------------------------|--------------|----------|
| LPLH-R-A  | Lošinjska plovidba - holding d.d.    | 662.416      | 350 HRK  |
| LRH-R-A   | Liburnia riviera hoteli d. d.        | 302.641      | 3200 HRK |
| LURA-R-A  | Dukat d.d.                           | 3.000.000    | 100 HRK  |
| LVCV-R-A  | Lavčević d.d.                        | 478.200      | 300 HRK  |
| MAIS-R-A  | Maistra d. d.                        | 10.944.339   |          |
| MDPL-R-A  | Mediteranska plovidba d.d. u stečaju | 156.126      | 370 HRK  |
| MGKP-R-A  | MGK-pack d.d.                        | 219.862      | 200 HRK  |
| MIO-R-A   | Mio d.d.                             | 286.914      | 300 HRK  |
| MIV-R-A   | MIV d.d.                             | 15.018       | 3700 HRK |
| MLNR-R-A  | Mlinar d.d.                          | 195.409      | 400 HRK  |
| MLNR-R-B  | Mlinar d.d.                          | 60.000       | 660 HRK  |
| MRNA-R-A  | Mirna d.d.                           | 368.040      | 100 HRK  |
| MRSK-R-A  | Maraska d.d.                         | 318.793      | 300 HRK  |
| NVBA-R-A  | Nava banka d.d.                      | 426.981      | 100 HRK  |
| OLVD-R-A  | Olympia Vodice d.d.                  | 468.786      |          |
| PAN-R-A   | PAN - trgopromet d.d.                | 532.207      | 100 HRK  |
| PBZ-R-A   | PBZ d.d.                             | 19.074.769   | 100 HRK  |
| PDBA-R-A  | Podravska banka d.d.                 | 668.749      | 400 HRK  |
| PIKR-R-A  | PIK d. d.                            | 233.460      | 350 HRK  |
| PIVK-R-A  | PIK-Vinkovci d.d.                    | 317.225      | 400 HRK  |
| PKMI-R-A  | PPK d.d.                             | 96.136       | 400 HRK  |
| PLAG-P-A  | Plava laguna d.d.                    | 105.000      | 1000 HRK |
| PLAG-R-A  | Plava laguna d.d.                    | 546.318      | 1800 HRK |
| PLCH-R-A  | Palace hotel Zagreb d.d.             | 126.726      | 400 HRK  |
| PLTO-R-A  | Pluto d.d.                           | 87.440       | 400 HRK  |
| PLJK-R-A  | Puljanka d.d.                        | 1.055.558    | 100 HRK  |
| PPOR-R-A  | PP Orahovica d.d.                    | 165.803      | 100 HRK  |
| PUNT-P-A  | Pounje d.d.                          | 600.000      | 10 HRK   |
| PUNT-R-A  | Pounje d.d.                          | 2.666.700    | 10 HRK   |
| PURI-R-A  | Puris d. d.                          | 625.801      |          |
| QUNE-R-A  | Quaestus nekretnine d.d.             | 2.255.463    | 100 HRK  |
| RGNC-R-A  | Regeneracija d.d.                    | 37.424       | 2000 HRK |
| RIVP-R-A  | Riviera Adria d.d.                   | 106.546.340  | 10 HRK   |
| RIZO-R-A  | RIZ-odašiljači d.d.                  | 374.179      | 370 HRK  |
| SAPN-R-A  | Saponia d.d.                         | 658.564      | 300 HRK  |
| SCOS-R-A  | Sunce osiguranje d.d.                | 407.261      | 100 HRK  |
| SDBA-R-A  | Banka splitsko-dalmatinska d.d.      | 471.620      | 100 HRK  |
| SLDM-R-A  | Slobodna Dalmacija d.d.              | 5.221.116    | 70 HRK   |
| SLMK-R-A  | Slavonija MK d.d.                    | 359.487      | 200 HRK  |
| SLPF-R-A  | Slavonski ZIF d.d.                   | 3.346.418    | 90 HRK   |
| SLRS-R-A  | Solaris d.d.                         | 617.719      | 300 HRK  |
| SLTK-R-A  | Slavonijatekstil d.d.                | 14.255       | 3600 HRK |
| SMNS-R-A  | Siemens d.d.                         | 945.906      | 100 HRK  |
| SNBA-R-A  | Slatinska banka d.d.                 | 918.972      | 100 HRK  |
| SPVA-R-A  | Spačva d.d. Vinkovci                 | 276.522      | 300 HRK  |
| SSNC-P-A1 | Banco Popolare Croatia               | 18.200       | 500 HRK  |
| SSNC-R-A  | Banco Popolare Croatia               | 159.460      | 500 HRK  |

| Simbol     | Izdavatelj  | Broj izdanih | Nominala |
|------------|---|--------------|----------|
| SUNH-R-A   | Sunčani Hvar d.d.   | 7.310.971    | 40 HRK   |
| TEP-R-A    | TEP d.d.  | 377.847      | 200 HRK  |
| THMT-R-A   | Tehnomont d. d.   | 268.321      | 300 HRK  |
| THNK-R-A   | Tehnika d.d.  | 189.460      | 900 HRK  |
| TISK-R-A   | Tisak d.d.  | 2.386.587    | 100 HRK  |
| TKPR-R-A   | Tekstilpromet d.d.  | 81.842       | 400 HRK  |
| TLM-R-A    | TLM d.d.  | 1.840.082    |          |
| TNKC-R-A   | Tankerkomerc d.d.   | 34.182       | 1880 HRK |
| TNPL-R-A   | Tankerska plovidba d.d.                                   | 626.385      | 600 HRK  |
| TOZ-R-A    | TOZ penkala, Tvornica olovaka Zagreb d.d.                 | 200.000      | 300 HRK  |
| TRFM-R-A   | Terra firma d. d.   | 36.000       | 1000 HRK |
| TRMD-R-A   | Terra Mediterranea d.d.                                   | 230.997      | 100 HRK  |
| TSTR-R-A   | Tekstilstroj d.d.   | 114.442      | 130 HRK  |
| TUHO-R-A   | Turisthotel d.d.  | 394.756      | 300 HRK  |
| ULJN-R-A   | ULJANIK d. d.   | 2.236.253    | 300 HRK  |
| UNPP-R-A   | Unijapapir d.d.   | 19.394       | 1800 HRK |
| VDKT-R-A   | Viadukt d.d.  | 456.813      | 300 HRK  |
| VDZG-R-A   | Vodoprivreda Zagreb d.d.                                  | 395.449      | 100 HRK  |
| VELO-R-A   | Velebit osiguranje d.d.                                   | 660.000      | 100 HRK  |
| VIS-R-A    | Vis d.d.  | 517.839      | 100 HRK  |
| VJSN-R-A   | Vjesnik d.d.  | 1.061.683    | 100 HRK  |
| VLBT-R-A   | Velebit, zatvoreni investicijski fond, d.d. u likvidaciji | 674.004      | 10 HRK   |
| VLDS-R-A   | Validus d.d.  | 2.701.538    | 100 HRK  |
| VLEN-R-B   | Viktor Lenac d.d.   | 13.844.447   | 10 HRK   |
| VPIK-R-A   | Vupik d.d.  | 1.505.473    | 400 HRK  |
| VRBS-R-A   | Vrboska d.d.  | 128.650      | 300 HRK  |
| VZIO-R-A   | Velebit životno osiguranje d.d.                           | 660.000      | 100 HRK  |
| ZABA-R-A   | Zagrebačka banka d.d.                                     | 320.241.955  | 20 HRK   |
| ZLAR-R-A   | Zlatni rat d.d.   | 552.319      | 370 HRK  |
| ZPKL-R-A   | Zagrebačke pekarnice Klara d.d.                           | 283.760      | 400 HRK  |
| ZTNJ-R-A   | Žitnjak d.d.  | 205.643      | 690 HRK  |
| ZVCV-R-A   | Zvečevo d.d.  | 307.808      | 200 HRK  |
| ZVZD-R-A   | Zvijezda d.d.   | 100.257      | 2000 HRK |
| <b>MTP</b> |   |              |          |
| ADBK-R-A   | Auto-Dubrovnik d.d.                                       | 60.073       | 300 HRK  |
| AGED-R-A   | Agram educa d.d.  | 41.000       | 1000 HRK |
| ASER-R-A   | Automehanika servisi d.d.                                 | 26.843       | 400 HRK  |
| BCIN-R-A   | BC institut d.d.  | 166.500      | 180 HRK  |
| BRBA-P-A   | Banka Brod d. d.  | 2.547        | 3800 HRK |
| DHBJ-R-A   | Euroduhan d.d.  | 8.115        | 1800 HRK |
| EHOS-R-A   | Euroherc osiguranje d.d.                                  | 305.010      | 200 HRK  |
| EPLT-R-A   | Europlantaže d.d.   | 444.260      | 10 HRK   |
| EUDS-R-A   | Euro Daus d.d.  | 71.182       | 200 HRK  |
| GBRT-R-A   | Gabarit d.d.  | 68.100       | 10 HRK   |
| HDBK-R-A   | Dubrovnik - Babin kuk d.d.                                | 1.765.010    | 300 HRK  |
| HMNS-R-A   | Humanitas d.d.  | 1.341.190    | 10 HRK   |
| HRDH-R-A   | Hrvatski duhani d.d.                                      | 842.807      | 300 HRK  |

| Simbol   | Izdavatelj                                       | Broj izdanih | Nominala |
|----------|--|--------------|----------|
| INFS-R-A | Infosistem d.d.                                  | 53.557       | 400 HRK  |
| ISAU-R-A | Istra - auto d.d.                                | 83.523       | 200 HRK  |
| KMKA-R-A | Kemika d.d.                                      | 95.259       | 300 HRK  |
| KOSN-P-A | Končar - električni aparati srednjeg napona d.d. | 26.383       | 300 HRK  |
| KOSN-R-A | Končar - električni aparati srednjeg napona d.d. | 39.216       | 300 HRK  |
| OPEK-R-A | Opeka d.d.                                       | 516.000      | 100 HRK  |
| PRFC-R-A | Proficio d.d.                                    | 3.912.908    | 10 HRK   |
| PSMR-R-A | Pismorad d.d.                                    | 23.290       | 370 HRK  |
| RZVI-R-A | Razvitak d.d.                                    | 2.123.040    | 10 HRK   |
| SEM-R-A  | Linijska nacionalna plovidba d.d.                | 413.383      | 10 HRK   |
| SLDR-R-A | Sladorana d.d.                                   | 2.668.247    | 100 HRK  |
| SM86-R-A | SEM 1986 d.d.                                    | 136.432      | 100 HRK  |
| SNHO-R-A | SN holding d.d.                                  | 2.670.000    | HRK      |
| SPNV-R-A | Spin Valis d. d. Požega                          | 72.905       | 400 HRK  |
| TDZ-R-A  | Tvornica duhana Zagreb d.d.                      | 324.808      | 700 HRK  |
| TIMT-R-A | DALEKOVOĐ TIM d.d.                               | 285.400      | 100 HRK  |
| TNER-R-A | Tanker d.d.                                      | 78.000       | 100 HRK  |
| TSHC-R-A | Tvornica stočne hrane d.d.                       | 13.551       | 800 HRK  |
| VLHO-R-A | Valamar grupa d.d.                               | 6.295.636    |          |
| ZEP-R-A  | Zagrebačko elektrotehničko poduzeće d.d.         | 75.560       | 370 HRK  |

## 5. Popis uvrštenih obveznica

| Simbol                  | Izdavatelj                      | Nominala | Broj izdanih | Kamata | Dospijeće  |
|-------------------------|---------------------------------|----------|--------------|--------|------------|
| <b>Službeno tržište</b> |                                 |          |              |        |            |
| ATGR-O-169A             | Atlantic grupa d.d.             | 1 HRK    | 115.000.000  | 6,750  | 20.9.2016  |
| FNOI-D-127A             | Fond za naknadu oduzete imovine | 1 EUR    | 3.733.790    | 0,000  | 1.7.2012   |
| FNOI-D-131A             | Fond za naknadu oduzete imovine | 1 EUR    | 3.733.790    | 0,000  | 1.1.2013   |
| FNOI-D-137A             | Fond za naknadu oduzete imovine | 1 EUR    | 3.733.790    | 0,000  | 1.7.2013   |
| FNOI-D-141A             | Fond za naknadu oduzete imovine | 1 EUR    | 3.733.790    | 0,000  | 1.1.2014   |
| FNOI-D-147A             | Fond za naknadu oduzete imovine | 1 EUR    | 3.733.790    | 0,000  | 1.7.2014   |
| FNOI-D-151A             | Fond za naknadu oduzete imovine | 1 EUR    | 3.733.790    | 0,000  | 1.1.2015   |
| FNOI-D-157A             | Fond za naknadu oduzete imovine | 1 EUR    | 3.733.790    | 0,000  | 1.7.2015   |
| FNOI-D-161A             | Fond za naknadu oduzete imovine | 1 EUR    | 3.733.790    | 0,000  | 1.1.2016   |
| FNOI-D-167A             | Fond za naknadu oduzete imovine | 1 EUR    | 3.733.790    | 0,000  | 1.7.2016   |
| FNOI-D-171A             | Fond za naknadu oduzete imovine | 1 EUR    | 3.733.790    | 0,000  | 1.1.2017   |
| FNOI-D-177A             | Fond za naknadu oduzete imovine | 1 EUR    | 3.733.790    | 0,000  | 1.7.2017   |
| FNOI-D-181A             | Fond za naknadu oduzete imovine | 1 EUR    | 3.733.790    | 0,000  | 1.1.2018   |
| FNOI-D-187A             | Fond za naknadu oduzete imovine | 1 EUR    | 3.733.790    | 0,000  | 1.7.2018   |
| FNOI-D-191A             | Fond za naknadu oduzete imovine | 1 EUR    | 3.733.790    | 0,000  | 1.1.2019   |
| FNOI-D-197A             | Fond za naknadu oduzete imovine | 1 EUR    | 3.733.790    | 0,000  | 1.7.2019   |
| GDRI-O-167A             | Grad Rijeka                     | 1 EUR    | 24.574.513   | 4,125  | 18.7.2016  |
| GDST-O-137A             | Grad Split                      | 1 EUR    | 8.000.000    | 4,563  | 24.7.2013  |
| GDST-O-15BA             | Grad Split                      | 1 EUR    | 8.100.000    | 4,750  | 27.11.2015 |
| GDST-O-177A             | Grad Split                      | 1 EUR    | 8.200.000    | 6,000  | 8.7.2017   |

| Simbol                  | Izdavatelj                                | Nominala | Broj izdanih  | Kamata | Dospijeće  |
|-------------------------|---|----------|---------------|--------|------------|
| HEP-O-13BA              | HEP d.d.                                  | 1 HRK    | 500.000.000   | 5,000  | 29.11.2013 |
| HEP-O-17CA              | HEP d.d.                                  | 1 HRK    | 700.000.000   | 6,500  | 7.12.2017  |
| HOTR-O-173A             | Hospitalija trgovina d.o.o.               | 1 EUR    | 7.715.000     | 9,750  | 23.3.2017  |
| HP-O-127A               | HP - Hrvatska pošta d.d.                  | 1 EUR    | 41.000.000    | 9,000  | 1.7.2012   |
| INGR-O-11CA             | Ingra d.d.                                | 1 HRK    | 162.425.661   | 6,125  | 6.12.2016  |
| JDGL-O-126A             | Jadran - galenski laboratorij d. d.       | 1 HRK    | 125.000.000   | 5,650  | 11.6.2012  |
| JDGL-O-166A             | Jadran - galenski laboratorij d. d.       | 1 HRK    | 140.000.000   | 5,760  | 10.6.2016  |
| JDRA-O-129A             | Jadranka d. d.                            | 1 HRK    | 75.000.000    | 6,475  | 13.9.2012  |
| JRLN-O-12AA             | Jadrolinija                               | 1 HRK    | 70.000.000    | 6,500  | 25.10.2012 |
| MTEL-O-137A             | Metronet telekomunikacije d.d.            | 1 EUR    | 19.800.000    | 12,000 | 17.7.2013  |
| OIV-O-14BA              | Odašiljači i veze d.o.o.                  | 1 HRK    | 100.000.000   | 7,250  | 20.11.2014 |
| OPTE-O-142A             | OT-optima telekom d.d.                    | 1 HRK    | 250.000.000   | 9,125  | 1.2.2014   |
| PLOR-O-133A             | Plodine d. d.                             | 1 HRK    | 100.000.000   | 9,000  | 4.3.2013   |
| RHMF-O-125A             | Ministarstvo financija Republike Hrvatske | 1 EUR    | 500.000.000   | 6,875  | 23.5.2012  |
| RHMF-O-137A             | Ministarstvo financija Republike Hrvatske | 1 HRK    | 4.000.000.000 | 4,500  | 11.7.2013  |
| RHMF-O-142A             | Ministarstvo financija Republike Hrvatske | 1 EUR    | 650.000.000   | 5,500  | 10.2.2014  |
| RHMF-O-157A             | Ministarstvo financija Republike Hrvatske | 1 EUR    | 350.000.000   | 4,250  | 14.7.2015  |
| RHMF-O-15CA             | Ministarstvo financija Republike Hrvatske | 1 HRK    | 5.500.000.000 | 5,250  | 15.12.2015 |
| RHMF-O-167A             |   | 1 HRK    | 1.500.000.000 | 5,750  | 22.7.2016  |
| RHMF-O-172A             | Ministarstvo financija Republike Hrvatske | 1 HRK    | 5.500.000.000 | 4,750  | 8.2.2017   |
| RHMF-O-17BA             | Ministarstvo financija Republike Hrvatske | 1 HRK    | 4.000.000.000 | 6,250  | 25.11.2017 |
| RHMF-O-19BA             | Ministarstvo financija Republike Hrvatske | 1 EUR    | 500.000.000   | 5,375  | 29.11.2019 |
| RHMF-O-203A             | Ministarstvo financija Republike Hrvatske | 1 HRK    | 5.000.000.000 | 6,750  | 5.3.2020   |
| RHMF-O-203E             | Ministarstvo financija Republike Hrvatske | 1 EUR    | 1.000.000.000 | 6,500  | 5.3.2020   |
| RHMF-O-227E             | Ministarstvo financija Republike Hrvatske | 1 EUR    | 600.000.000   | 6,500  | 22.7.2022  |
| RIBA-O-177A             | Erste&Steiermärkische Bank d. d.          | 1 EUR    | 80.000.000    | 6,500  | 18.7.2017  |
| RPRO-O-181A             | Rijeka promet d. d.                       | 1 HRK    | 192.000.000   | 6,813  | 25.1.2018  |
| SCVI-O-14CA             | ŠC Višnjik d.o.o.                         | 1 EUR    | 9.600.000     | 8,810  | 23.12.2014 |
| <b>Redovito tržište</b> |   |          |               |        |            |
| GROS-O-17AA             | Grad Osijek                               | 1 HRK    | 25.000.000    | 5,500  | 30.10.2017 |
| GRVI-O-17AA             | Grad Vinkovci                             | 1 HRK    | 42.000.000    | 5,500  | 23.10.2017 |

## 6. Popis uvrštenih prava

| Simbol   | Izdavatelj         | Nominala | Broj izdanih |
|----------|--------------------|----------|--------------|
| RHMJ-A-A | Republika Hrvatska | 1 HRK    | 400.000.000  |
| RHMF-A-A | Republika Hrvatska | 1 HRK    | 644.750.000  |



## 7. Popis uvrštenih komercijalnih zapisa

| Simbol                  | Izdavatelj                     | Nominala | Broj izdanih |
|-------------------------|--------------------------------|----------|--------------|
| <b>Službeno tržište</b> |                                |          |              |
| DLKV-M-224A             | Dalekovod d.d.                 | 1 HRK    | 23.484.985   |
| DLKV-M-224E             | Dalekovod d.d.                 | 1 EUR    | 2.507.163    |
| DLKV-M-235A             | Dalekovod d.d.                 | 1 HRK    | 9.806.413    |
| IGH-M-223A              | Institut IGH d.d.              | 1 EUR    | 11.100.000   |
| INGR-M-244E             | Ingra d.d.                     | 1 EUR    | 4.503.655    |
| MTEL-M-218A             | Metronet telekomunikacije d.d. | 1 EUR    | 1.840.000    |
| MTEL-M-245A             | Metronet telekomunikacije d.d. | 1 EUR    | 4.474.000    |
| PTKM-M-218A             | Petrokemija d.d.               | 1 HRK    | 34.000.000   |
| PTKM-M-236A             | Petrokemija d.d.               | 1 HRK    | 47.176.464   |
| ULPL-M-230A             | Uljanik Plovidba d. d.         | 1 HRK    | 35.000.000   |
| <b>Redovito tržište</b> |                                |          |              |
| ZGMN-M-249A             | Zagreb-Montaža d.o.o.          | 1 HRK    | 30.000.000   |