



ZAGREBAČKA BURZA
THE ZAGREB STOCK EXCHANGE

Pregled trgovine
u prvom tromjesečju
2006. godine

Zagreb, travanj 2006. godine

Podaci o trgovini na Zagrebačkoj burzi

1. INTERNET

<http://www.zse.hr/>

2. REUTERS

ZAGSTOCK, ZAGSTOCL - dnevne cijene dionica

ZAGSTOCLM - dnevne cijene obveznica

SEZI - dnevne cijene prava

.CRBEX - CROBEX indeks

.CRBEX (chain) - dionice koje ulaze u sastav CROBEX-a , prema RIC kodu

Ovo izvješće ili njegovi dijelovi ne smiju se objavljivati, umnožavati ili na bilo koji način rasparčavati bez prethodnog pisanog pristanka Zagrebačke burze.

Ovdje sadržani podaci su prikupljeni i obrađeni s povećanom pažnjom, ali Zagrebačka burza ne jamči za njihovu potpunu točnost i/ili cjelovitost. Svatko tko pribavi ovu tiskovinu ili se njome koristi to čini isključivo pristajući na uvjet da Zagrebačka burza zbog toga ne može biti pozvana na odgovornost. Ova tiskovina izdana je isključivo u informativne svrhe i ni na koji način ne predstavlja poziv na kupnju ili prodaju bilo kojeg vrijednosnog papira koji se u njoj spominje. Zagrebačka burza preporučuje svakom ulagatelju da potraži stručni savjet prije donošenja odluke o ulaganju.

Copyright © 2006 Zagrebačka burza d.d.
Zagreb
Ksaver 200

Sva prava pridržana.

Sadržaj:

1. TRGOVINA.....	1
1.1. OPĆENITE KARAKTERISTIKE	1
1.2. PREGLED TRGOVINE PO MJESECIMA.....	2
1.3. PREGLED TRGOVINE DIONICAMA	4
1.4. PREGLED TRGOVINE OBVEZNICAMA	6
1.5. DIONICE S NAJVEĆOM TRŽIŠNOM KAPITALIZACIJOM.....	8
1.6. DIONICE S NAJVEĆIM PROMETOM	8
1.7. DIONICE S NAJVEĆIM PORASTOM CIJENE.....	9
1.8. DIONICE S NAJVEĆIM PADOM CIJENE	9
1.9. FINANCIJSKI POKAZATELJI.....	9
1.10. RANG LISTA BROKERSKIH KUĆA PREMA PROMETU DIONICA	10
1.11. RANG LISTA BROKERSKIH KUĆA PREMA PROMETU OBVEZNICA	10
2. NAJVAŽNIJI DOGAĐAJI	11
3. GRAFOVI KRETANJA CIJENA NAJAKTIVNIJIH DIONICA.....	13
4. POPIS UVRŠTENIH DIONICA	16
5. POPIS UVRŠTENIH OBVEZNICA.....	20
6. POPIS UVRŠTENIH PRAVA	21
7. POPIS UVRŠTENIH KOMERCIJALNIH ZAPISA	22
8. METODOLOŠKE OPASKE	23

1. Trgovina

1.1. Općenite karakteristike

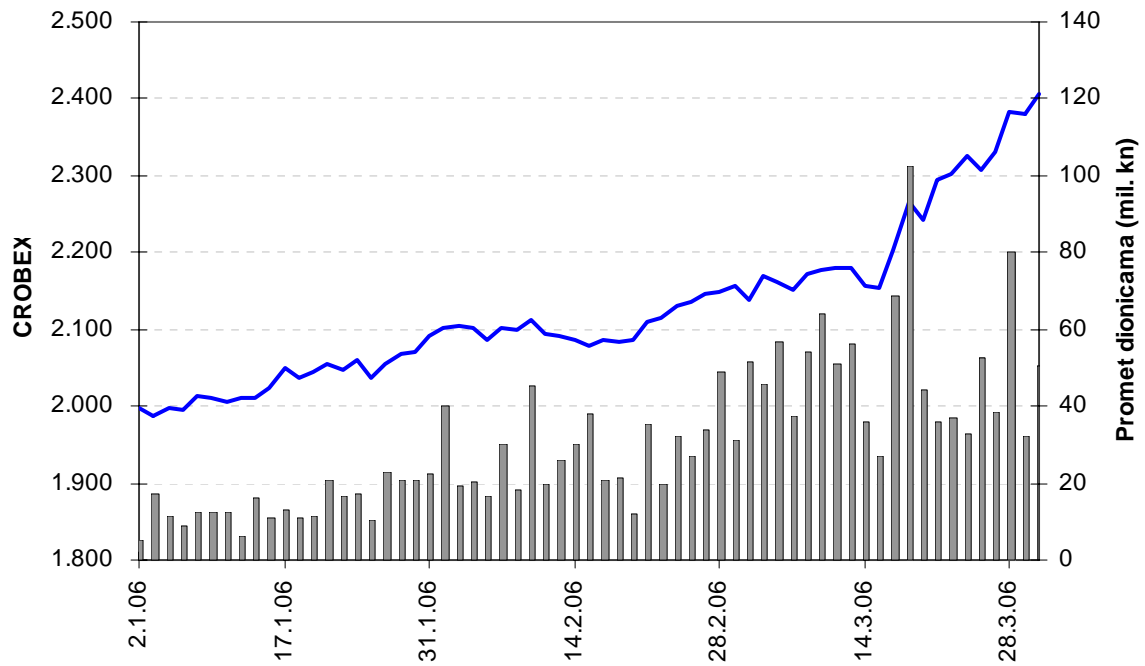
(Promet u kunama, tržišna kapitalizacija u milijunima kuna)

	Četvrto tromjesečje 2005.	Prvo tromjesečje 2006.	% promjene
Redovni promet:			
Dionice	1.140.615.983	2.008.914.119	76,1
Obveznice	209.836.686	227.533.220	8,4
Prava	1.031.500	1.237.762	20,0
Prijavljeni promet	1.340.500.100	1.680.555.781	25,4
Institucionalni promet	7.921.394.575	8.193.684.961	3,4
Sveukupno	10.613.378.844	12.111.925.843	14,1
Redovni volumen:			
Dionice	2.716.495	4.396.330	61,8
Obveznice	85.215.167	67.193.605	-21,1
Prava	1.370.000	1.621.523	18,4
Prijavljeni volumen	333.329.709	685.875.000	105,8
Institucionalni volumen	2.635.939.476	3.689.829.333	40,0
Sveukupno	3.058.570.847	4.448.915.791	45,5
CROBEX[®]	1.997,53	2.433,01	21,8
CROBIS[®]	105,82	103,87	-1,8
Ukupni broj transakcija	24.685	35.125	42,3
Broj aktivnih vrijednosnih papira	145	127	-12,4
Tržišna kapitalizacija			
Dionice	80.724,5	101.135,7	25,3
Obveznice	34.399,4	36.536,6	6,2
Ukupno	115.123,9	137.672,3	19,6
Broj dana trgovanja	63	64	1,6
Broj uvrštenih dionica:			
Službeno tržište	6	6	0,0
Tržište JDD	126	127	0,8
Usporedno tržište	62	62	0,0
Prosječni dnevni:			
Promet	168.466.331	189.248.841	12,3
Volumen	48.548.744	69.514.309	43,2
Broj transakcija	392	549	40,1

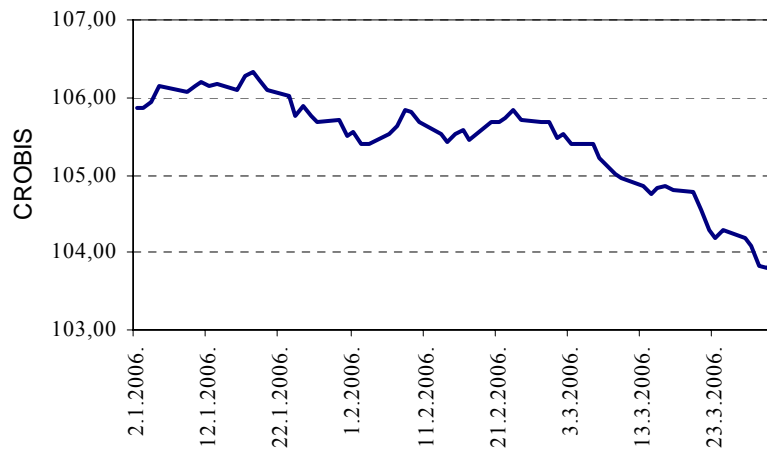
1.2. Pregled trgovine po mjesecima

(Promet u kunama, tržišna kapitalizacija u milijunima kuna)

	Siječanj	Veljača	Ožujak
Redovni promet:			
Dionice	301.092.374	554.326.473	1.153.495.273
Obveznice	143.102.752	13.904.194	70.526.274
Prava	0	1.237.762	0
Prijavljeni promet	565.409.302	410.978.987	704.167.491
Institucionalni promet	2.422.300.562	3.010.607.929	2.760.776.470
Sveukupno	3.431.904.990	3.991.055.344	4.688.965.508
Redovni volumen:			
Dionice	604.306	1.447.406	2.344.618
Obveznice	35.841.245	10.332.005	21.020.355
Prava	0	1.621.523	0
Prijavljeni volumen	303.000.000	141.025.000	241.850.000
Institucionalni volumen	1.290.922.533	1.415.444.000	983.462.800
Sveukupno	1.630.368.084	1.569.869.934	1.248.677.773
CROBEX[©]	2.090,90	2.147,86	2.433,01
CROBIS[©]	105,5087	105,6728	103,8730
Ukupni broj transakcija	7.527	11.584	16.014
Broj aktivnih vrijednosnih papira	105	100	103
Tržišna kapitalizacija			
Dionice	85.508,8	87.897,5	101.135,7
Obveznice	34.398,0	37.039,8	36.536,6
Ukupno	119.906,9	124.937,3	137.672,3
Broj dana trgovanja	21	20	23
Prosječni dnevni:			
Promet	163.424.047,16	199.552.767,21	203.868.065,58
Volumen	77.636.575	78.493.497	54.290.338
Broj transakcija	358	579	696



Slika 1: Kretanje indeksa CROBEX[®] i prometa dionicama



Slika 2: Kretanje obvezničkog indeksa CROBIS[®]

1.3. Pregled trgovine dionicama

(Cijene i promet u kunama, tržišna kapitalizacija u milijunima kuna)

Simbol	Najviša	Najniža	Zadnja	Prosječna	Datum	% promjene	Volumen	Promet	Tržišna kapitalizacija
Službeno tržište									
CROS-P-A	6.100,00	5.200,02	6.013,60	5.631,49	31.3.2006	5,5	1.320	7.433.564	52,6
CROS-R-A	6.350,00	5.352,00	6.200,00	5.953,36	31.3.2006	9,5	2.273	13.531.986	1.907,1
ISTT-R-A	280,00	197,20	280,00	227,43	31.3.2006	38,3	79.517	18.084.572	1.309,0
MDKA-R-A	10.300,00	8.100,01	10.298,00	8.935,79	31.3.2006	21,9	3.639	32.517.335	310,9
PLVA-R-A	589,00	406,02	578,01	479,84	31.3.2006	39,3	1.282.845	615.561.411	10.746,7
PODR-R-A	360,00	315,01	347,00	341,06	31.3.2006	9,1	335.148	114.306.176	1.880,7
Tržište JDD									
ADPL-R-A	110,00	106,00	110,00	109,59	28.3.2006	0,0	1.992	218.312	323,4
ADRS-P-A	3.588,00	3.106,10	3.320,00	3.336,95	31.3.2006	2,3	72.792	242.902.992	2.252,3
AMDN-R-A	250,00	230,00	250,00	243,49	7.2.2006	25,0	307	74.750	191,3
ARNT-R-A	302,00	251,06	293,00	280,59	31.3.2006	4,6	91.676	25.723.267	639,5
ATLS-R-A	117,00	80,00	116,99	94,71	31.3.2006	37,6	289.232	27.393.004	222,8
ATPL-R-A	849,50	755,00	836,99	810,96	31.3.2006	-0,9	129.041	104.646.622	1.140,2
AUHR-R-A	30.800,00	12.501,00	30.800,00	22.635,24	31.3.2006	105,3	1.433	32.436.304	550,9
BD62-R-A	480,00	302,91	425,00	371,11	31.3.2006	32,8	33.559	12.454.158	319,6
BDMR-R-A	2.000,00	1.599,00	2.000,00	1.768,31	28.3.2006	21,2	1.877	3.319.122	198,7
BLSC-R-A	603,00	425,01	603,00	504,51	31.3.2006	37,0	40.206	20.284.463	702,1
CEBA-P-A	700,00	410,00	664,01	509,05	31.3.2006	32,8	33.259	16.930.431	41,5
CEBA-R-A	1.100,00	550,00	962,00	800,80	31.3.2006	64,4	17.126	13.714.553	273,4
CRBT-R-A	235,00	225,01	225,01	234,52	28.3.2006	25,0	84	19.700	40,5
DLKV-R-A	548,99	397,00	543,00	474,41	31.3.2006	33,7	126.995	60.247.938	1.245,5
ELKA-R-A	130,00	106,02	124,00	119,88	31.3.2006	3,3	45.683	5.476.405	190,5
ELKP-R-A	550,00	550,00	550,00	550,00	31.1.2006	0,0	1	550	49,4
ELPR-R-A	340,00	260,00	319,99	305,49	31.3.2006	19,4	103.687	31.674.944	107,2
ERNT-R-A	2.185,00	1.950,00	2.140,00	2.055,12	10.3.2006	11,8	1.464	3.008.700	2.849,7
EXCL-R-A	250,00	115,00	250,00	192,66	31.3.2006	92,3	1.382	266.259	118,7
FNVC-R-A	550,00	439,99	500,00	485,67	31.3.2006	13,9	22.374	10.866.426	308,9
FRNK-R-A	2.140,00	1.814,11	2.100,00	1.971,91	30.3.2006	11,8	7.048	13.898.038	897,1
HDEL-R-A	150,00	120,01	150,00	148,62	22.3.2006	183,0	195	28.980	93,6
HICZ-R-B	399,00	300,01	360,00	361,32	21.3.2006	-5,3	190	68.650	313,2
HMM-R-A	258,00	180,00	258,00	189,52	31.3.2006	38,7	770	145.930	288,8
HRDH-R-A	199,98	160,62	177,61	184,14	31.3.2006	-6,5	7.109	1.309.077	149,7
HUPZ-R-A	1.775,00	1.450,00	1.700,00	1.590,46	31.3.2006	13,3	8.544	13.588.924	872,7
IGH-R-A	3.100,00	2.700,00	3.100,00	2.908,73	31.3.2006	14,8	13.248	38.534.874	491,6
ILRA-R-A	515,00	400,00	515,00	489,76	16.2.2006	28,8	868	425.110	128,4
JDBA-R-A	9.300,00	6.449,21	9.200,00	7.721,77	31.3.2006	43,8	1.793	13.845.139	334,9
JDKM-R-A	399,00	200,00	365,00	242,54	30.3.2006	82,5	7.036	1.706.521	79,3
JDPL-R-A	330,00	200,00	254,00	215,53	31.3.2006	-12,4	299.621	64.576.033	415,7
JMNC-R-A	58.000,00	28.000,00	56.160,00	47.763,60	31.3.2006	116,0	273	13.039.464	1.242,6
JNAF-R-A	2.739,99	1.840,00	2.739,99	2.048,42	31.3.2006	45,0	4.088	8.373.927	2.035,4
KABA-P-A	141,10	100,09	141,10	123,83	28.3.2006	65,8	590	73.060	1,5
KABA-R-A	270,00	155,00	270,00	209,29	31.3.2006	78,2	19.076	3.992.449	192,8
KBZ-R-A	238,00	213,02	225,00	224,11	28.3.2006	-4,3	61.818	13.853.963	297,0
KNZM-R-A	27.000,00	12.001,00	25.000,00	17.958,95	31.3.2006	100,0	940	16.881.416	3.153,2
KODT-P-A	820,00	656,04	800,00	721,57	31.3.2006	22,9	3.884	2.802.597	24,6
KODT-R-A	800,00	700,00	800,00	753,11	3.3.2006	2,6	254	191.290	58,7

Simbol	Najviša	Najniža	Zadnja	Prosječna	Datum	% promjene	Volumen	Promet	Tržišna kapitalizacija
KOEI-R-A	412,05	280,10	400,00	343,10	31.3.2006	39,9	123.639	42.420.487	1.006,8
KOSK-P-A	150,00	150,00	150,00	150,00	1.2.2006	0,0	68	10.200	6,1
KRAS-R-A	620,00	560,02	610,00	594,28	31.3.2006	10,7	10.877	6.463.998	837,9
LEDO-R-A	3.100,00	3.100,00	3.100,00	3.100,00	22.2.2006	44,2	3	9.300	682,5
LKPC-R-A	1.800,00	1.000,00	1.600,00	1.489,32	31.3.2006	42,9	27.345	40.725.333	356,2
LKRI-R-A	176,00	176,00	176,00	176,00	31.1.2006	23,9	78	13.728	530,1
LLRB-R-A	300,00	162,50	285,00	243,61	31.3.2006	57,5	12.677	3.088.201	36,2
LRH-R-A	2.750,00	2.750,00	2.750,00	2.750,00	26.1.2006	0,0	1	2.750	832,3
LURA-R-A	460,00	420,00	460,00	443,00	24.3.2006	2,2	902	399.583	1.380,0
LVCV-R-A	550,00	409,00	500,00	519,02	16.3.2006	316,7	2.823	1.465.200	232,8
MAIS-R-A	170,00	158,00	160,00	166,47	8.3.2006	0,0	1.500	249.700	1.641,2
MDPL-R-A	106,00	101,00	104,00	104,96	31.3.2006	-1,0	1.818	190.809	16,2
MLNR-R-A	999,00	221,00	520,00	590,46	31.3.2006	33,3	6.375	3.764.191	101,6
MMBA-R-A	1.300,00	800,00	1.299,91	1.154,77	31.3.2006	44,6	442	510.407	415,6
PBZ-R-A	740,00	582,32	725,15	639,90	31.3.2006	24,6	47.753	30.557.098	12.081,0
PLAG-R-A	3.450,00	2.580,00	3.350,00	2.891,46	31.3.2006	27,4	5.835	16.871.657	1.830,2
POBA-R-A	400,00	187,10	220,00	238,87	20.3.2006	10,0	821	196.113	70,4
PTKM-R-A	175,00	103,01	138,00	139,29	31.3.2006	21,1	280.482	39.068.310	341,1
RIBA-R-A	525,00	352,01	525,00	402,06	31.3.2006	42,3	12.695	5.104.171	6.952,3
RIZO-R-A	350,00	151,00	151,00	302,39	31.3.2006	-51,9	1.386	419.117	20,5
SDBA-R-A	222,00	140,00	202,00	181,57	30.3.2006	42,2	7.325	1.330.032	63,9
TDZ-R-A	2.300,00	2.001,01	2.001,01	2.167,67	20.3.2006	-13,0	141	305.641	649,9
THNK-R-A	2.899,99	1.800,00	2.800,00	2.457,00	31.3.2006	55,6	9.537	23.432.430	530,5
TISK-R-A	490,00	350,00	433,00	431,79	31.3.2006	5,6	24.713	10.670.783	1.033,4
TLM-R-A	190,00	79,05	163,00	140,79	24.3.2006	106,2	105.074	14.792.875	299,9
TNPL-R-A	2.940,00	2.650,01	2.780,00	2.793,03	31.3.2006	-2,5	8.067	22.531.373	1.741,4
TOZ-R-A	180,00	117,00	170,00	144,32	31.3.2006	34,8	35.846	5.173.228	42,0
TRFM-R-A	980,00	863,00	978,00	927,80	31.3.2006	-0,2	2.745	2.546.818	35,2
ULPL-R-A	2.439,00	2.113,00	2.439,00	2.319,93	31.3.2006	3,6	2.793	6.479.560	457,3
ULJN-R-A	170,00	131,71	146,23	151,86	31.3.2006	11,2	6.141	932.552	327,0
VJSN-R-A	80,00	70,04	80,00	75,02	10.1.2006	14,2	120	9.002	84,9
ZABA-P-B	4.710,00	3.600,00	4.710,00	3.983,32	30.3.2006	27,3	175	697.081	53,3
ZABA-R-A	6.101,00	4.100,00	6.101,00	5.016,44	31.3.2006	50,6	5.799	29.090.320	17.531,9
ZAPI-R-A	3.700,00	3.250,00	3.700,00	3.514,53	31.3.2006	6,0	2.310	8.118.563	2.295,7
ZLJS-R-A	500,00	375,00	500,00	457,39	15.3.2006	35,1	44	20.125	56,6
Usporedno tržište									
BRNK-R-A	300,00	220,00	300,00	224,65	27.3.2006	36,4	5.129	1.152.250	39,7
CHAG-R-A	1.479,00	1.479,00	1.479,00	1.479,00	1.2.2006	6,4	20	29.580	186,3
HRBC-R-A	303,00	279,00	303,00	289,76	16.3.2006	8,2	3.357	972.739	306,7
INFS-R-A	305,00	305,00	305,00	305,00	9.2.2006	0,0	79	24.095	16,3
IPKT-R-A	120,00	76,00	118,00	101,67	24.2.2006	84,4	450	45.750	66,6
KAPI-R-A	1.810,00	1.804,59	1.804,59	1.805,40	13.1.2006	0,0	250	451.351	922,6
KMKA-R-A	450,00	150,00	400,00	330,54	24.3.2006	27,0	167	55.200	38,1
KODS-R-A	27,00	15,01	27,00	21,73	23.3.2006	16,4	1.389	30.187	2,9
KORF-R-A	135,00	128,00	133,00	132,85	21.3.2006	-1,5	1.479	196.486	1.079,1
MLDN-R-A	300,00	192,00	300,00	273,88	31.3.2006	39,5	2.938	804.660	28,8
PUNT-R-A	39,99	33,53	38,00	37,28	31.3.2006	0,0	60.729	2.264.121	10,1
RIVP-R-A	418,00	318,00	418,00	356,10	31.3.2006	22,9	29.328	10.443.837	1.527,2
SLBA-R-A	2.700,00	2.200,00	2.500,00	2.568,95	30.3.2006	10,2	1.862	4.783.377	1.449,8
SLPF-R-A	68,00	57,11	63,50	60,15	24.3.2006	5,0	163.087	9.809.166	212,5
SNHO-R-A	150,00	140,00	150,00	143,04	8.3.2006	-6,3	214	30.610	506,6
STBA-R-A	301,00	301,00	301,00	301,00	23.1.2006	0,0	2.455	738.955	1.370,4

Simbol	Najviša	Najniža	Zadnja	Prosječna	Datum	% promjene	Volumen	Promet	Tržišna kapitalizacija
SUNH-R-A	239,00	124,00	225,00	153,06	31.3.2006	75,1	190.973	29.230.940	1.195,0
VLHO-R-A	100,00	100,00	100,00	100,00	31.1.2006	-8,3	149	14.900	337,7
ZLAR-R-A	402,00	301,52	393,01	352,24	31.3.2006	22,8	27.668	9.745.790	217,1

1.4. Pregled trgovine obveznicama

(Sve cijene izražene su u % nominalne, promet u kunama)

Simbol	Najviša	Najniža	Zadnja	Datum	Volumen	Promet
Redovni promet						
AGKR-O-074A	105,10	104,45	104,45	23.2.2006	51.000	389.159
ATGR-O-077A	102,30	102,30	102,30	17.2.2006	3.500	26.229
FNOI-D-067A	97,13	97,13	97,13	9.3.2006	125.195	8.908
FNOI-D-071A	92,47	92,47	92,47	9.3.2006	125.195	8.481
FNOI-D-077A	87,00	87,00	87,00	23.1.2006	125.195	8.041
FNOI-D-081A	82,82	82,82	82,82	23.1.2006	125.195	7.655
FNOI-D-087A	78,89	78,89	78,89	23.1.2006	125.195	7.292
FNOI-D-091A	75,10	75,10	75,10	23.1.2006	125.195	6.941
FNOI-D-097A	71,55	71,55	71,55	23.1.2006	125.195	6.613
PLVA-O-115A	107,30	106,00	106,00	29.3.2006	1.021.000	8.040.313
PODR-O-072A	100,15	100,15	100,15	20.3.2006	50.000	367.121
RBA-O-112A	101,80	100,00	101,75	16.3.2006	1.172.000	1.180.455
RHMF-O-077A	100,50	99,50	99,90	29.3.2006	1.109.202	8.092.808
RHMF-O-085A	106,10	105,20	106,10	31.3.2006	3.590.153	3.789.593
RHMF-O-08CA	109,40	106,45	106,45	30.3.2006	1.932.000	15.287.373
RHMF-O-103A	111,40	109,80	109,80	30.3.2006	5.550.477	6.163.602
RHMF-O-125A	118,40	113,95	113,95	28.3.2006	1.799.500	15.255.184
RHMF-O-142A	112,50	108,00	108,00	28.3.2006	8.306.750	68.473.642
RHMF-O-157A	103,85	100,00	100,00	28.3.2006	7.232.800	55.006.023
RHMF-O-15CA	111,15	108,50	110,20	28.3.2006	33.468.858	36.940.081
RHMF-O-19BA	117,15	112,10	112,10	28.3.2006	1.030.000	8.467.707
UKUPNO					67.193.605	227.533.220
Prijavljene transakcije						
AGKR-O-074A	105,14	105,14	105,14	23.2.2006	1.000.000	7.680.034
RBA-O-112A	100,00	100,00	100,00	13.2.2006	4.000.000	4.000.000
RHMF-O-077A	100,60	99,40	99,85	30.3.2006	10.950.000	80.657.209
RHMF-O-085A	105,55	105,55	105,55	27.2.2006	10.000.000	10.555.000
RHMF-O-08CA	109,35	106,75	106,90	27.3.2006	13.000.000	103.242.391
RHMF-O-103A	111,70	110,00	110,00	31.3.2006	80.000.000	88.863.500
RHMF-O-125A	118,25	113,50	114,00	31.3.2006	37.850.000	321.258.701
RHMF-O-142A	112,45	107,70	107,75	30.3.2006	28.575.000	231.290.602
RHMF-O-157A	104,20	99,75	100,00	30.3.2006	28.500.000	213.161.311
RHMF-O-15CA	111,10	106,70	109,90	30.3.2006	458.000.000	501.562.550
RHMF-O-19BA	116,60	111,70	111,70	30.3.2006	14.000.000	118.284.482
UKUPNO					685.875.000	1.680.555.780
Institucionalne transakcije						
AGKR-O-074A	105,50	105,20	105,50	12.1.2006	2.700.000	20.978.548
ATGR-O-077A	102,80	102,00	102,00	31.3.2006	1.756.000	13.189.030
GDZD-O-119A	107,95	107,95	107,95	17.1.2006	1.000.000	7.956.959
HYBA-O-086A	105,60	105,60	105,60	9.1.2006	5.975.000	6.309.600
MDKA-O-087A	102,00	100,56	101,20	22.3.2006	805.000	5.965.171

Simbol	Najviša	Najniža	Zadnja	Datum	Volumen	Promet
PLVA-O-115A	107,30	106,20	106,20	24.3.2006	14.609.600	114.633.678
PODR-O-072A	101,20	100,90	100,90	22.3.2006	1.207.700	8.962.979
RBA-O-112A	101,90	100,03	100,60	30.3.2006	189.330.000	191.058.410
RHMF-O-077A	100,75	99,35	99,60	31.3.2006	91.984.000	674.558.297
RHMF-O-085A	106,95	104,60	106,95	31.3.2006	154.248.933	162.391.500
RHMF-O-08CA	109,70	106,70	106,75	31.3.2006	20.803.000	164.884.739
RHMF-O-103A	111,90	109,80	110,50	31.3.2006	501.080.000	557.656.870
RHMF-O-125A	118,70	113,50	113,90	31.3.2006	109.975.000	937.418.839
RHMF-O-142A	112,80	107,60	107,75	31.3.2006	182.098.400	1.477.990.059
RHMF-O-157A	104,25	99,55	100,00	31.3.2006	120.822.700	908.560.448
RHMF-O-15CA	111,30	107,00	109,80	31.3.2006	2.230.650.000	2.452.900.063
RHMF-O-19BA	117,35	111,45	111,60	31.3.2006	57.384.000	484.979.671
UKUPNO					3.686.429.333	8.190.394.861
SVEUKUPNO OBVEZNICE					4.439.497.938	10.098.483.86

1.5. Pregled trgovine pravima

(Sve cijene izražene su u % nominalne, promet u kunama)

Simbol	Najviša	Najniža	Zadnja	Datum	Volumen	Promet
RHMF-A-A	78,00	76,00	78,00	20.2.2006	1.567.535	1.197.271
RHMJ-A-A	75,00	75,00	75,00	16.2.2006	53.988	40.491

1.6. Pregled trgovine komercijalnim zapisima

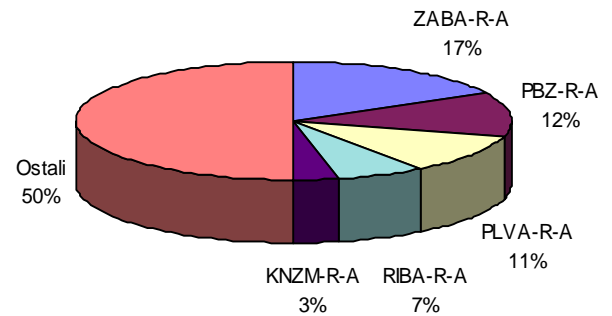
(Sve cijene izražene su u % nominalne, promet u kunama)

Simbol	Najviša	Najniža	Zadnja	Datum	Volumen	Promet
Institucionalni promet						
INGR-M-647A	96,83	96,83	96,83	1.3.2006	3.000.000	2.904.900
MGMA-M-707A	96,30	96,30	96,30	6.3.2006	400.000	385.200
UKUPNO					3.400.000	3.290.100

1.7. Dionice s najvećom tržišnom kapitalizacijom

(Tržišna kapitalizacija u milijunima kuna)

	Simbol	Tržišna kapitalizacija 31.3.2006	Rel. udjel u trž. kap. (%)	Kumulativni udjel (%)
1	ZABA-R-A	17.531,9	17,3	17,3
2	PBZ-R-A	12.081,0	11,9	29,3
3	PLVA-R-A	10.746,7	10,6	39,9
4	RIBA-R-A	6.952,3	6,9	46,7
5	KNZM-R-A	3.153,2	3,1	49,9
6	ERNT-R-A	2.849,7	2,8	52,7
7	ZAPI-R-A	2.295,7	2,3	54,9
8	ADRS-P-A	2.252,3	2,2	57,2
9	JNAF-R-A	2.035,4	2,0	59,2
10	CROS-R-A	1.907,1	1,9	61,1
	Ostali	39.330,4	38,9	100,0
	Ukupno	101.135,7		

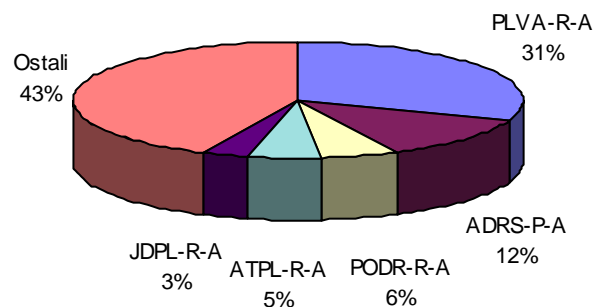


Slika 3: Struktura tržišne kapitalizacije

1.8. Dionice s najvećim prometom

(Promet u kunama)

	Simbol	Promet	Rel. udjel u prometu (%)	Kumulativni udjel (%)
1	PLVA-R-A	615.561.411	30,6	30,6
2	ADRS-P-A	242.902.992	12,1	42,7
3	PODR-R-A	114.306.176	5,7	48,4
4	ATPL-R-A	104.646.622	5,2	53,6
5	JDPL-R-A	64.576.033	3,2	56,8
6	DLKV-R-A	60.247.938	3,0	59,8
7	KOEI-R-A	42.420.487	2,1	62,0
8	LKPC-R-A	40.725.333	2,0	64,0
9	PTKM-R-A	39.068.310	1,9	65,9
10	IGH-R-A	38.534.874	1,9	67,8
	Ostali	645.923.942	32,2	100,0
	Ukupno	2.008.914.119		



Slika 4: Struktura prometa dionicama

1.9. Dionice s najvećim porastom cijene

(Cijene u kunama)

Simbol	Četvrto tromjesečje 2005.	Prvo tromjesečje 2006.	% promjene
LVCV-R-A	120,00	500,00	316,7
HDEL-R-A	53,01	150,00	183,0,
JMNC-R-A	26.000,00	56.160,00	116,0
TLM-R-A	79,05	163,00	106,2
AUHR-R-A	15.000,00	30.800,00	105,3
KNZM-R-A	12.500,00	25.000,00	100,0
EXCL-R-A	130,00	250,00	92,3
IPKT-R-A	64,00	118,00	84,4
JDKM-R-A	200,00	365,00	82,5
KABA-R-A	151,50	270,00	78,2

1.10. Dionice s najvećim padom cijene

Simbol	Četvrto tromjesečje 2005.	Prvo tromjesečje 2006.	% promjene
RIZO-R-A	314,00	151,00	-51,9
TDZ-R-A	2.300,00	2.001,01	-13,0
JDPL-R-A	290,00	254,00	-12,4
VLHO-R-A	109,00	100,00	-8,3
HRDH-R-A	190,01	177,61	-6,5
SNHO-R-A	160,00	150,00	-6,3
HICZ-R-B	380,00	360,00	-5,3
KBZ-R-A	235,00	225,00	-4,3
TNPL-R-A	2.849,91	2.780,00	-2,5
KORF-R-A	135,00	133,00	-1,5
MDPL-R-A	105,00	104,00	-1,0

1.11. Financijski pokazatelji

(Cijena, dobit i dividenda u kunama)

Dionica	Cijena 31.3.2006	Dobit po dionici*	Odnos cijene i dobiti	Dividenda za 2004.	Dividendni prinos
CROS-P-A	6.013,60	-	-	119	2,0%
CROS-R-A	6.200,00	325,45	19,1	119	1,9%
ISTT-R-A	280,00	17,16	16,3	5,3	1,9%
MDKA-R-A	10.298,00	106,48	96,7	0	0,0%
PLVA-R-A	578,01	44,68	12,9	12,00	2,1%
PODR-R-A	347,00	17,84	19,5	5	1,4%

* dobit po dionici odnosi se na 2004. godinu

1.12. Rang lista brokerskih kuća prema prometu dionica

Rang	Brokerska kuća
1	Auctor d.o.o.
2	Erste vrijednosni papiri d.o.o.
3	Fima vrijednosnice d.o.o.
4	Interkapital vrijednosni papiri d.o.o.
5	Zagrebačka banka d.d.
6	Privredna banka Zagreb d.d.
7	Hypo Alpe-Adria-Bank d.d.
8	Raiffeisenbank Austria d.d.
9	InterFinance d.o.o.
10	HITA vrijednosnice d.d.

1.13. Rang lista brokerskih kuća prema prometu obveznica

Rang	Brokerska kuća
1	Interkapital vrijednosni papiri d.o.o.
2	Raiffeisenbank Austria d.d.
3	I.C.F. d.o.o.
4	InterFinance d.o.o.
5	Erste vrijednosni papiri d.o.o.
6	Auctor d.o.o.
7	TO ONE brokeri d.o.o.
8	Privredna banka Zagreb d.d.
9	Zagrebačka banka d.d.
10	HVB Splitska banka d.d.

1.14. Rang lista brokerskih kuća prema ukupnom prometu

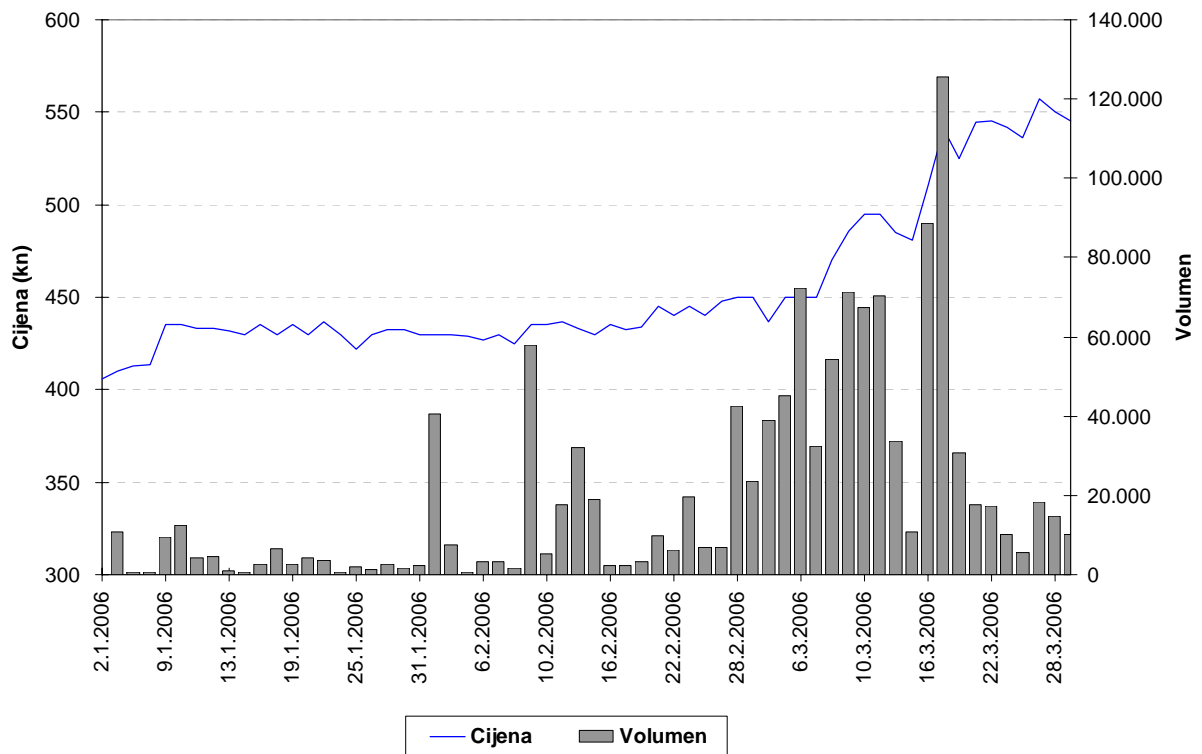
Rang	Brokerska kuća
1	Interkapital vrijednosni papiri d.o.o.
2	Auctor d.o.o.
3	Raiffeisenbank Austria d.d.
4	Erste vrijednosni papiri d.o.o.
5	I.C.F. d.o.o.
6	Fima vrijednosnice d.o.o.
7	InterFinance d.o.o.
8	Zagrebačka banka d.d.
9	Privredna banka Zagreb d.d.
10	Hypo Alpe-Adria-Bank d.d.

2. Najvažniji događaji

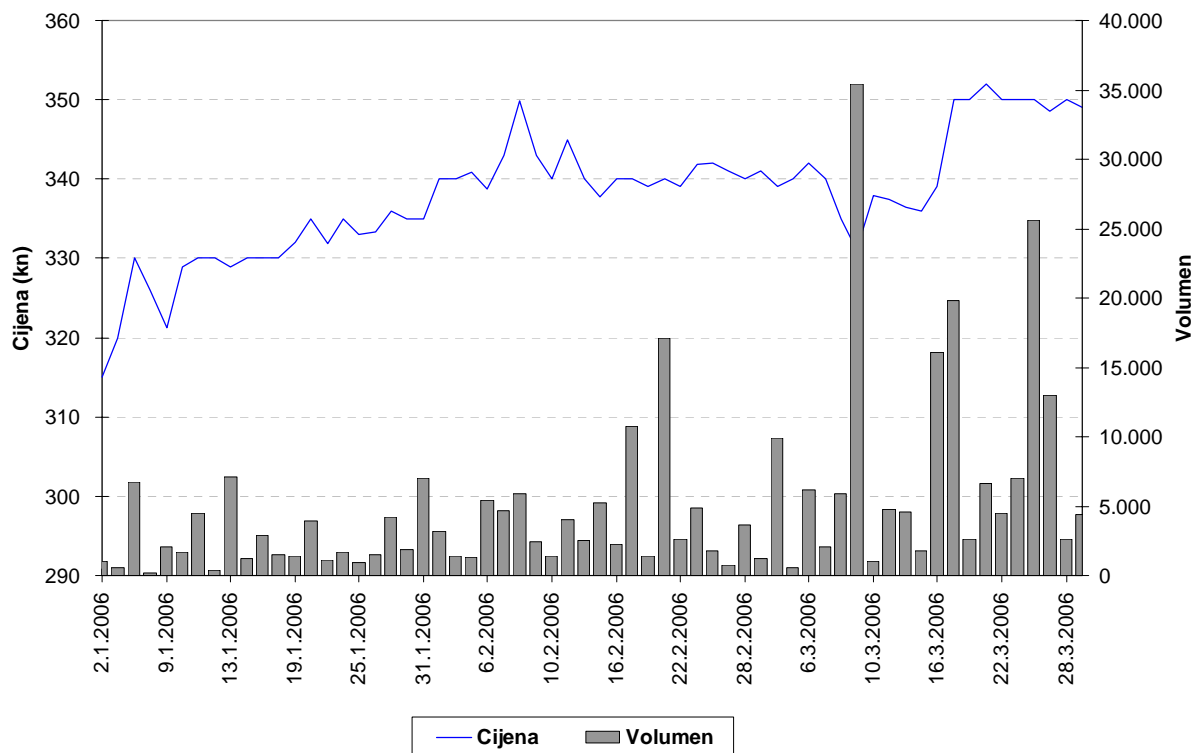
- 31.3.2006 Uspješno okončan privatni plasman redovnih dionica Nava banke d.d koji obuhvaća 50.000 redovnih dionica serije A2, nominalne vrijednosti 400,00 kuna svaka dionica.
- 31.3.2006 Istraturist d.d. objavio je financijske rezultate za 2005. godinu.
- 29.3.2006 Podravka d.d. objavila je financijske rezultate za 2005. godinu.
- 24.3.2006 Temeljem Rješenja Hrvatske agencije za nadzor financijskih usluga - suspendira se trgovanje dionicama društva TLM Tvornica lakih metala d.d. Šibenik.
- 23.3.2006 Nadzorni odbor MEDIKE d.d. usvojio financijska izvješća za 2005. godinu.
- 20.3.2006 Izvršena je revizija CROBEX©-a. Uključuje se 5 novih dionica: Tisak d.d., Sunčani Hvar d.d., Petrokemija d.d., HUP Zagreb d.d. i Jadranska banka d.d. Uvjete za ostajanje drugi put za redom nisu zadovoljile dionice Croatia osiguranja d.d., Ericssona Nikole Tesle d.d. i Dom holdinga d.d. te se isključuju iz CROBEX-a
- 17.3.2006 Podravka je ovih dana na tržište Hrvatske, Slovenije, BiH, Makedonije, Srbije i Crne Gore, te Kosova lansirala nove proizvode pod markom Čokolino.
- 17.3.2006 Islandska farmaceutska tvrtka Actavis objavila je preliminarnu ponudu za preuzimanje dionica PLIVE i dostavila je Islandskoj i Zagrebačkoj burzi.
- 13.3.2006 Druga tranša komercijalnih zapisa Ingre d.d. iz Zagreba (oznaka: INGR-M-710A) uvrštena je u u Redovito tržište.
- 1.3.2006 Pliva d.d. je objavila rezultate poslovanja 4. tromjesečja, kao i cijele godine 2005.
- 1.3.2006 Održana je 9. sjednica Nadzornog odbora Croatia osiguranja d.d. Članovima NO-a podneseno je izvješće o poslovanju Društva Croatia osiguranje d.d. za 2005. godinu, a prihvaćen je i Plan poslovanja za 2006. godinu.
- 22.2.2006 PLIVA d.d. je objavila da je postignut sporazum o redefiniciji suradnje s kompanijom Mayne Pharma (Mayne) na razvoju, opskrbi i prodaji generičkih verzija G-CSF-a (faktora stimulacije rasta granulocita) i eritropoetina (EPO).
- 17.2.2006 Druga tranša obveznica Republike Hrvatske oznake RHM-F-O-12CA u iznosu od 2.000.000.000 HRK s godišnjom kamatnom stopom od 5,250 % i dospijećem 15. prosinca 2015. godine uvrštava se u Službeno tržište.
- 17.2.2006 Prva tranša komercijalnih zapisa Magma d.d. iz Zagreba (oznaka: MGMA-M-707A) uvrštena je u Redovito tržište.
- 15.2.2006 PLIVA d.d. je objavila da je sklopila ugovor s kompanijom Sandoz o kupnji njezinog španjolskog povezanog društva Uso Racional S.L (UR).
- 14.2.2006 PLIVA d.d. je objavila da je postignut sporazum s kompanijom GlaxoSmithKline ("GSK") o kupnji PLIVA – Istraživačkog instituta d.o.o., PLIVINOG proprietary razvojno-istraživačkog poslovanja u Zagrebu.
- 14.2.2006 Ukida se uvrštenje redovnih dionica Karlovačke pivovare d.d. iz Karlovca (oznaka: KAPI-R-A) u Usporedno tržište.
- 13.2.2006 Centar banka d.d. povećala je temeljni kapital Društva s na iznos od 138.699.600,00 kn. Povećanje temeljnog kapitala provedeno je izdavanjem ukupno 125.000 novih dionica koje glase na ime, svaka u nominalnom iznosu od 400,00 kuna.
- 10.2.2006 Na sjednici Radničkog vijeća Medike, održanoj 17.1. 2006. godine, donijeta je Odluka o opozivu člana Nadzornog odbora. Radničko je vijeće opozvalo gđu. Vesnu Laljek iz Zagreba, te imenovalo članom Nadzornog odbora kao predstavnika radnika gđu. Mirjanu Karlović iz Zagreba.
- 9.2.2006 Temeljni kapital Društva Ericsson Nikola Tesla d.d. (oznaka: ERNT-R-A) smanjen je na iznos od 133.165.000,00 kn i to tako da je smanjena nominalna vrijednost jedne dionice sa iznosa od 200,00 kn na iznos od 100,00 kn. Zbog smanjenja nominalnog iznosa dionica za 100 kuna po dionici, izvršit će se isplata tog smanjenja dioničarima.

- 8.2.2006 Na prigodnoj svečanosti u Moskvi Podravka je primila priznanje «Superbrand Russia» za 2005. godinu u Rusiji za svoju najpoznatiju marku Vegetu.
- 1.2.2006 Povećan je temeljni kapital društva TANG TVORNICA ALATA d.d. iz Nove Gradiške (oznaka TANG-R-A) na iznos od 72.500.000,00 Kn. Povećanje je provedeno izdavanjem novih 31.126 redovnih dionica svaka nominalne vrijednosti 500,00 Kn
- 27.1.2006 Belupo d.d., dio grupe Podravka, zaprimio je drugostupanjsku, presudu Viskokog trgovačkog suda kojom su odbijene žalbe Belupa d.d. i Avene d.o.o. protiv prvostupanjske presude donesene 29. srpnja 2005. te je ista presuda u cijelosti potvrđena. Belupo d.d. će izjaviti reviziju protiv ove neutemeljene presude Vrhovnom sudu Republike Hrvatske i osporiti je zbog pogrešne primjene materijalnog prava i bitnih povreda odredaba parničnog postupka.
- 26.1.2006 PLIVA je danas objavila da je njezino povezano društvo AWD.pharma GmbH & Co. KG potpisalo ugovor o prodaji proizvodnog pogona u sklopu AWD-a u Dresdenu, Njemačka. Ugovor je potpisan s talijanskom farmaceutskom tvrtkom Menarini Group („Menarini“).
- 25.1.2006 Prva tranša komercijalnih zapisa društva Dalekovod d.d. iz Zagreba (oznaka: DLKV-M-704A) uvrštena je u Redovito tržište.
- 20.1.2006 Potpisan izmijenjeni Kolektivni ugovor koncerna Podravka.
- 20.1.2006 Ukida se uvrštenje redovnih dionica društva OTP Banke Hrvatska d.d.iz Zadra (oznaka: DABA-R-A) u Tržište javnih dioničkih društava.
- 12.1.2006 Uvrštene su redovne dionice Ingre d.d. iz Zagreba (oznaka: INGR-R-A) u Tržište javnih dioničkih društava

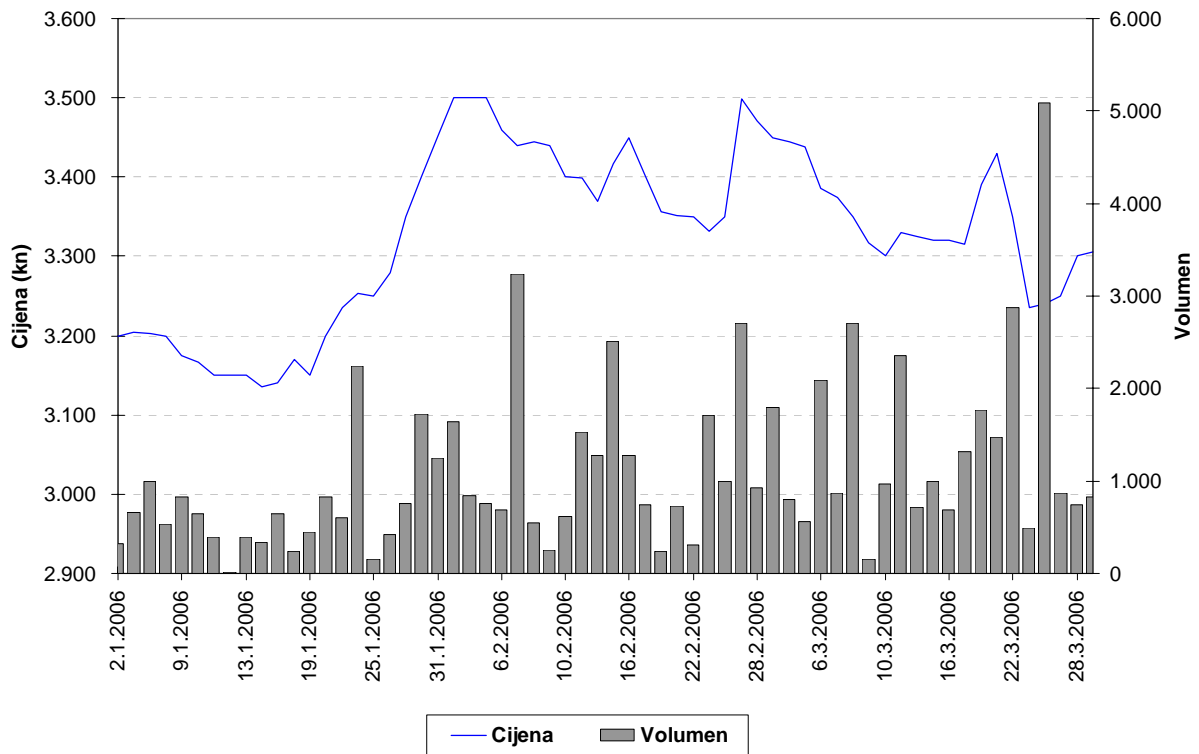
3. Grafovi kretanja cijena najaktivnijih dionica



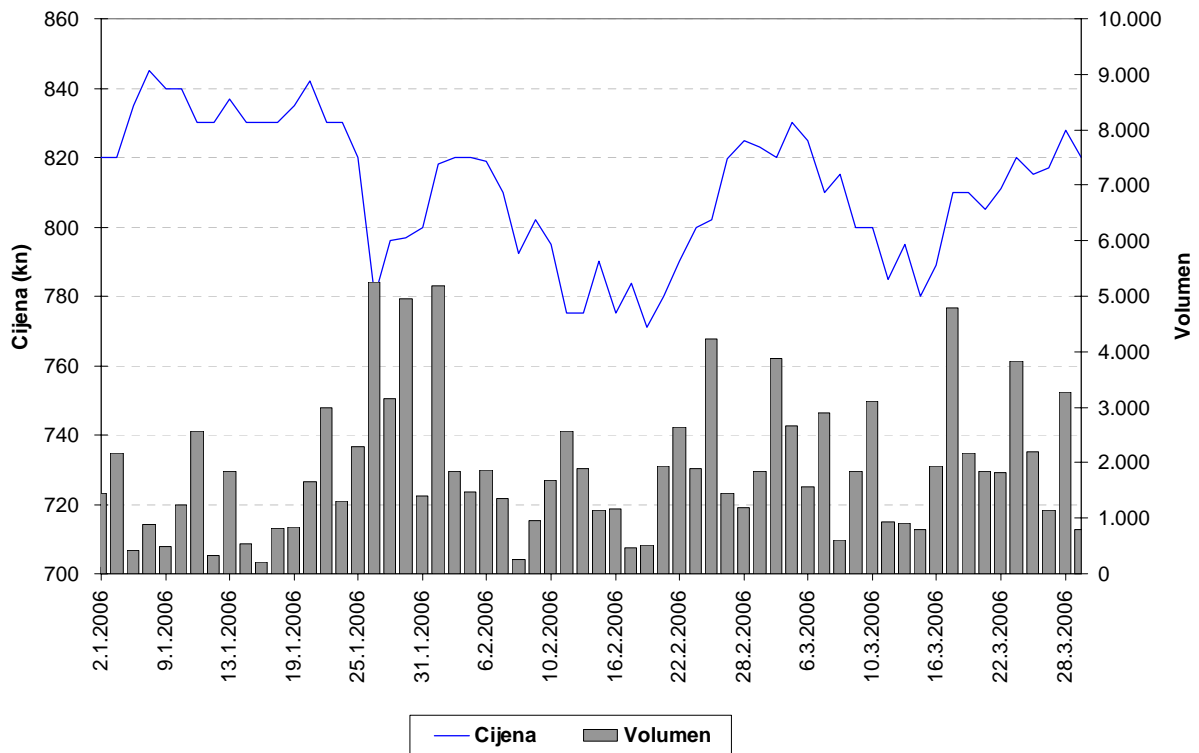
Slika 5: Pliva d.d.



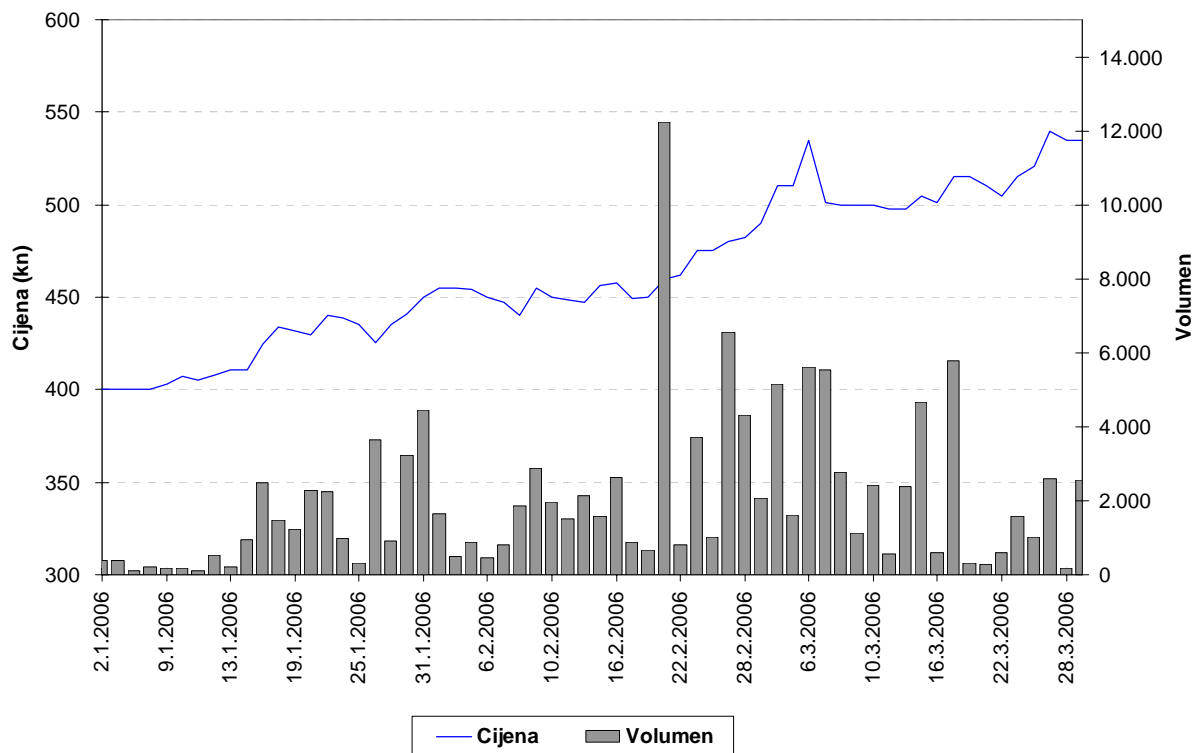
Slika 6: Podravka d.d.



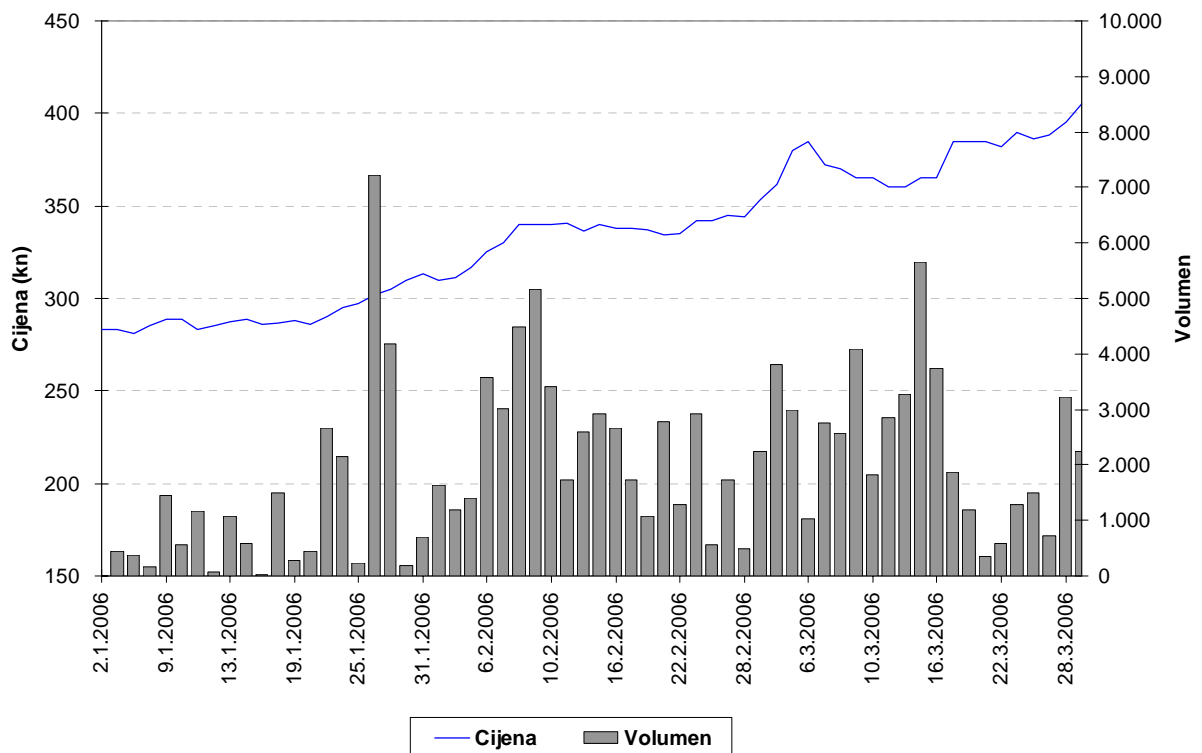
Slika 7: Adris Grupa d.d., povlaštene dionice



Slika 8: Atlantska plovidba d.d.



Slika 9: Dalekovod d.d.



Slika 10: Končar Elektroindustrija d.d.

4. Popis uvrštenih dionica

Simbol	Dionica	Broj izdanih	Nominala
Službeno tržište			
Redovne dionice			
CROS-R-A	Croatia osiguranje d.d.	307.598	1400 HRK
ISTT-R-A	Istraturist Umag d.d.	4.674.995	100 HRK
MDKA-R-A	Medika d.d.	30.194	2.000 HRK
PLVA-R-A	PLIVA d.d.	18.592.648	100 HRK
PODR-R-A	Podravka prehrambena industrija d.d.	5.420.003	300 HRK
Povlaštene dionice			
CROS-P-A	Croatia osiguranje d.d.	8.750	1400 HRK
Tržište javna dionička društva			
Redovne dionice			
ADCH-R-A	Adriachem d.d.	623.578	300 HRK
ADPL-R-A	AD Plastik d.d.	2.939.709	100 HRK
ADRS-R-A	ADRIS GRUPA d.d.	961.590	100 HRK
AMDN-R-A	Apartmani Medena d.d.	765.376	300 HRK
ARNT-R-A	Arenaturist d.d.	2.182.500	300 HRK
ATLS-R-A	Atlas turistička agencija d.d.	1.904.315	50 HRK
ATPL-R-A	Atlantska plovidba d.d.	1.362.260	300 HRK
AUHR-R-A	Auto-Hrvatska d.d.	17.885	3700 HRK
BD62-R-A	Badel 1862 d.d.	752.106	300 HRK
BDMR-R-A	Brodmerkur d.d.	99.331	1900 HRK
BLSC-R-A	Belišće d.d.	1.164.312	300 HRK
CEBA-R-A	Centar banka d.d.	284.249	400 HRK
CHBL-R-A	Chromos boje i lakovi d.d.	287.740	300 HRK
CRAL-R-A	Croatia Airlines d.d.	4.349.279	200 HRK
CRBT-R-A	Croatia Baterija d.d.	180.090	300 HRK
DALS-R-A	Dalma d.d.	1.225.790	100 DEM
DKVS-R-A	Đakovština d.d.	793.021	300 HRK
DLKV-R-A	Dalekovod	2.293.812	100 HRK
DLMC-R-A	Dalmacijacement d.d.	1.700.000	700 HRK
DMUS-R-A	Domus d.d.	428.6762	100 HRK
DRNJ-R-A	Drvenjača d.d.	223.990	300 HRK
DTR-R-A	Domaća tvornica rublja d.d.	107.850	100 DEM
ELKA-R-A	EIG d.d.	1.588.320	300 HRK
ELKP-R-A	Elektroprojekt d.d.	89.800	100 DEM
ELPR-R-A	Elektropromet d.d.	334.860	300 HRK
ERNT-R-A	Ericsson Nikola Tesla d.d.	1.331.650	100 HRK
EXCL-R-A	Excelsior d.d.	474.947	100 HRK
EXPD-R-A	Exportdrvo d.d.	159.064	400 HRK
FNVC-R-A	Finvest Corp d.d.	617.751	400 HRK
FRNK-R-A	Franck d.d.	427.170	600 HRK
GPDU-R-A	GP Dubrovnik d.d.	128.835	300 HRK
HBEL-R-A	Hotel Bellevue d.d.	43.834	300 HRK
HCRC-R-A	Hoteli Croatia d.d.	1.079.040	100 HRK
HDEL-R-A	Hidroelektra niskogradnja d.d.	623.881	100 HRK
HDUZ-R-A	Hotel Dubrovnik d.d.	267.200	100 DEM

Simbol	Dionica	Broj izdanih	Nominala
HICZ-R-B	Hotel Opera d.d.	869.876	200 HRK
HMAM-R-A	Hoteli Makarska d.d.	1.119.470	200 HRK
HMST-R-A	Hoteli Maestral d.d.	515.720	200 HRK
HPDG-R-A	Hoteli Podgora d.d.	366.250	100 DEM
HRDH-R-A	Hrvatski Duhani d.d.	842.807	300 HRK
HTCP-R-A	Hoteli Tučepi d.d.	548.200	300 HRK
HUPZ-R-A	HUP Zagreb d.d.	513.333	400 HRK
IGH-R-A	Institut građevinarstva Hrvatske d.d.	158.580	400 HRK
IKBA-R-A	Istarska kreditna banka d.d.	57.487	1100 HRK
ILRA-R-A	Ilirija d.d.	249.386	390 HRK
INDG-R-A	Industrogradnja d.d.	125.072	2700 HRK
INGR-R-A	Ingra d.d.	40.000	1500 HRK
INKR-R-A	Lasselsberger industrija keramike i porucalana d.d.	1.451.886	100 HRK
JDBA-R-A	Jadranska banka d.d.	36.400	2000 HRK
JDKM-R-A	Jadrnkamen d.d.	217.330	100 DEM
JDPL-R-A	Jadroplov d.d.	1.636.674	360 HRK
JMNC-R-A	Jamnica d.d.	22.126	3800 HRK
JNAF-R-A	Jadranski naftovod d.d.	742.846	2700 HRK
KABA-R-A	Karlovačka banka d.d.	713.996	100 HRK
KBZ-R-A	Kreditna banka Zagreb d.d.	1.319.945	100 HRK
KNZM-R-A	Konzum d.d.	126.127	1800 HRK
KODT-R-A	Končar-distributivni i specijalni transformatori d.d.	73.313	300 HRK
KOEI-R-A	Končar elektroindustrija d.d.	2.517.053	400 HRK
KOSK-R-A	Končar Sklopna postrojenja d.d.	68.842	300 HRK
KRAS-R-A	Kraš d.d.	1.373.621	400 HRK
KSST-R-A	Kaštelanski staklenici d.d.	113.593	2500 HRK
KTKS-R-A	Koteks d.d.	669.467	100 HRK
LANO-R-A	Laguna Novigrad d.d.	322.790	370 HRK
LEDO-R-A	Ledo d.d.	220.170	380 HRK
LKPC-R-A	Luka Ploče d.d.	222.614	400 HRK
LKRI-R-A	Luka Rijeka d.d.	3.011.830	100 HRK
LLRB-R-A	Lola Ribar d.d.	127.139	400 HRK
LPML-R-A	Lipa Mill d.d.	70.833	720 HRK
LRH-R-A	Liburnia Riviera hoteli d.d.	302.641	3200 HRK
LURA-R-A	Lura d.d.	3.000.000	100 HRK
LVCV-R-A	Lavčević d.d.	465.656	300 HRK
MAGE-R-A	Marin Getaldić d.d.	180.608	50 DEM
MAIS-R-A	MAISTRA d.d.	10.257.393	-
MDPL-R-A	Meditranska plovidba d.d.	156.126	370 HRK
MLNR-R-A	Mlinar d.d.	195.409	400 HRK
MMBA-R-A	Međimurska banka d.d.	319.750	400 HRK
MSLK-R-A	Moslavka d.d.	191.732	200 HRK
NVBA-R-A	Nava banka d.d.	101.610	400 HRK
PABA-R-A	Partner banka d.d.	891.000	100 HRK
PBZ-R-A	Privredna banka Zagreb d.d.	16.660.000	100 HRK
PLAG-R-A	Plava Laguna d.d.	546.318	1800 HRK
PLTO-R-A	PLUTO d.d.	87.440	400 HRK
POBA-R-A	Požeška banka d.d.	320.000	200 HRK
PRHN-RA	Prehrana d.d.	129.950	300 HRK
PTKM-R-A	Petrokemija d.d.	2.471.721	400 HRK

Simbol	Dionica	Broj izdanih	Nominala
RIBA-R-A	Erste & Steiermarkische bank d.d.	13.242.478	100 HRK
RIZO-R-A	RIZ-ODAŠILJAČI d.d.	135.902	100 DEM
SDBA-R-A	BANKA SPLITSKO-DALMATINSKA d.d.	316.178	100 HRK
SLDM-R-A	Slobodna dalmacija d.d.	1.542.666	100 HRK
SLRS-R-A	Solaris d.d.	726.990	100 DEM
SSNC-R-A	Banka Sonic d.d.	61.800	500 HRK
TANG-R-A	TANG tvornica alata d.d.	145.000	500 HRK
TDZ-R-A	Tvornica duhana Zagreb d.d.	324.808	700 HRK
TEP-R-A	TEP Tvornica elektrotehničkih proizvoda d.d.	377.847	200 HRK
THNK-R-A	Tehnika d.d.	189.460	900 HRK
TISK-R-A	Tisak d.d.	2.386.587	100 HRK
TLM-R-A	TLM Tvornica lakih metala d.d.	1.840.082	300 HRK
TMPO-R-A	TEMPO d.d.	607.952	100 HRK
TNPL-R-A	Tankerska plovidba d.d.	626.385	600 HRK
TOZ-R-A	TOZ Penkala, Tvornica olovaka Zagreb d.d.	246.930	300 HRK
TRFM-R-a	TERRA FIRMA d.d.	36.000	1000 HRK
TSTR-R-A	Tekstilstroj d.d.	114.442	300 HRK
ULPL-R-A	Uljanik plovidba d.d.	187.500	400 HRK
ULJN-R-A	ULJANIK d.d.	2.236.253	300 HRK
UNPP-R-A	Unijapapir d.d.	19.210	1800 HRK
VDKT-R-A	Viadukt d.d.	345.820	300 HRK
VJSN-R-A	Vjesnik d.d.	1.061.683	100 HRK
VPIK-R-A	VUPIK d.d.	1.405.173	400 HRK
ZABA-R-A	Zagrebačka banka d.d.	2.873.603	380 HRK
ZAPI-R-A	Zagrebačka pivovara d.d.	620.450	100 DEM
ZLJS-R-A	Željezara Split d.d.	113.216	1200 HRK
ZPKL-R-A	Zagrebačke pekarnice Klara d.d.	283.760	400 HRK
	Tržište javna dionička društva		
	Povlaštene dionice		
ADRS-P-A	ADRIS GRUPA d.d.	678.410	100 HRK
CEBA-P-A	Centar banka d.d.	62.500	400 HRK
CRAL-P-A	Croatia Airlines d.d.	17.590	100 HRK
CRAL-P-A1	Croatia Airlines d.d.	6.762	100 HRK
CRAL-P-A2	Croatia Airlines d.d.	13.025	100 HRK
CRAL-P-A3	Croatia Airlines d.d.	7.356	100 HRK
CRAL-P-A4	Croatia Airlines d.d.	6.464	100 HRK
HCRC-P-A	Hoteli Croatia d.d.	402.500	100 HRK
IKBA-P-A	Istarska kreditna banka d.d.	1.513	1100 HRK
KABA-P-A	Karlovačka banka d.d.	10.824	100 HRK
KODT-P-A	Končar-Distributivni i specijalni transformatori d	30.714	300 HRK
KOSK-P-A	Končar Sklopna postrojenja d.d.	40.718	300 HRK
PLAG-P-A	Plava Laguna d.d.	105.000	1000 HRK
SDBA-P-A	BANKA SPLITSKO-DALMATINSKA d.d.	86.680	100 HRK
SSNC-P-A1	Banka Sonic d.d.	18.200	500 HRK
ZABA-P-B	Zagrebačka banka d.d.	11.325	540 HRK
	Usporedno tržište		
	Redovne dionice		
ADHT-R-A	Adriatic d.d.	337.480	200 HRK
AGLG-R-A	AGROLAGUNA d.d.	28.487	2500 HRK
BLVD-R-A	Belvedere d.d.	349.080	300 HRK

Simbol	Dionica	Broj izdanih	Nominala
BRNK-R-A	Brionka d.d.	132.410	100 DEM
CHAG-R-A	CHROMOS AGRO d.d.	125.977	500 HRK
CRLI-R-A	Croatia Lloyd d.d.	145.076	800 HRK
DKST-R-A	DK «STOLARIJA» d.d.	5.484	500 DEM
FRMC-R-A	Farmacija d.d.	16.835	1200 HRK
GHAD-R-A	Grand Hotel Adriatic d.d.	170.800	100 DEM
GHPA-R-A	Grand Hotel Park d.d.	139.895	400 HRK
GKBA-R-A	Gospodarsko-kreditna banka d.d.	627.720	100 HRK
HARG-R-A	Hoteli Argentina d.d.	185.960	300 HRK
HBRL-R-A	Hoteli Brela d.d.	525.270	100 DEM
HIMR-R-A	Imperial d.d.	635.855	200 DEM
HMLN-R-A	Hoteli Mlini d.d.	780.364	100 HRK
HMLN-R-A	Hoteli Mlini d.d.	780.364	100 HRK
HPB-R-A	Hrvatska poštanska banka d.d.	531.618	1.100 HRK
HPRK-R-A	Hotel Park d.d.	3.000	3000 HRK
HRBC-R-A	Rabac, ugostiteljstvo i turizam d.d.	1.012.220	100 DEM
HSRE-R-A	Hoteli Srebreno d.d.	482.000	100 HRK
HSTS-R-A	Hotel Split d.d.	36.323	3100 HRK
IKOM-R-A	IKOM Industrija komunalne opreme i mjerila d.d.	78.142	100 DEM
IMES-R-A	Imes d.d.	53.276	100 DEM
INFS-R-A	INFOSISTEM d.d.	53.557	400 HRK
IPKK-R-A	IPK KANDIT d.d.	543.490	100 HRK
IPKT-R-A	IPK TVORNICA ULJA ČEPIN d.d.	564.694	100 HRK
JLSA-R-A	Jelsa d.d.	1.057.758	100 HRK
JTMN-R-A	Jadran d.d. Tvornica metalnog namještaja	173.560	300 HRK
KIM-R-A	KIM MLJEKARA KARLOVAC d.d.	104.472	300 HRK
KMKA-R-A	Kemika d.d.	95.259	300 HRK
KODS-R-A	Kordun Slunj d.d.	106.427	100 HRK
KORF-R-A	DOM HOLDING d.d.	8.113.359	100 HRK
KRDN-R-A	Kordun d.d. Karlovac	256.320	100 DEM
KRNA-R-A	Korana d.d.	200.406	200 HRK
LOVI-R-A	Lovinčić d.d.	419.506	200 HRK
MLDN-R-A	Mladina d.d.	96.098	300 HRK
MCML-R-A	MACROMEL d.d.	150.000	10000 HRK
MLDN-R-A	Mladina d.d.	96.098	300 HRK
MRNR-R-A	Mornar d.d.	52.510	100 DEM
MSLK-R-A	Moslavka d.d.	191.732	200 HRK
NACE-R-A	Našicecement d.d.	644.329	400 HRK
PRFC-R-A	PROFICIO d.d.	3.912.908	100 HRK
PSBA-R-A	Primus banka d.d.	101.700	500 HRK
PUNT-R-A	POUNJE Trikotaža d.d.	266.000	100 HRK
PZDL-R-A	Požeška dolina d.d.	120.339	100 DEM
RIVP-R-A	Riviera Holding d.d.	3.653.517	300 HRK
RTKO-R-A	Riječka tvornica konopa d.d.	130.260	200 HRK
SLBA-R-A	Slavonska banka d.d.	284.941	1300 HRK
SLPF-R-A	Slavonski ZIF, d.d.	3.346.418	100 HRK
SLPG-R-A	Solana Pag d.d.	75.846	100 DEM
SNHO-R-A	SN Holding d.d.	3.377.441	-
SPTH-R-A	Svpetrvs hoteli d.d.	395.148	100 HRK
STBA-R-A	Splitska banka d.d.	3.634.783	100 HRK

Simbol	Dionica	Broj izdanih	Nominala
SUNH-R-A	Sunčani Hvar d.d.	5.310.971	100 HRK
TRUM-R-A	Trgopromet Umag d.d.	214.072	100 HRK
VLBT-R-A	Velebit – ZIF, d.d.	3.406.550	100 HRK
VLHO-R-A	VALAMAR GRUPA d.d.	3.377.441	-
ZITP-R-A	Žitoproizvod d.d.	109.300	400 HRK
ZLAR-R-A	Zlatni rat d.d.	552.319	100 DEM
ZVZD-R-A	ZVIJEZDA d.d.	100.257	2000 HRK
	Usporedno tržište		
	Povlaštene dionice		
GKBA-P-A	Gospodarsko-kreditna banka d.d.	220.000	100 HRK
SPTH-P-A	Svpetrvs hoteli d.d.	45.952	100 HRK

5. Popis uvrštenih obveznica

Simbol	Izdavnik	Nominala	Broj obveznica	Kamata	Dospjeće
Službeno tržište					
AGKR-O-074A	AGROKOR d.d.	1 EUR	230.000.000	11,000%	3.4.2007
ATGR-O-074A	ATLANTIC GRUPA d.o.o.	1 EUR	15.000.000	5,750%	13.7.2007
BLSC-O-091	Belišće d.d.	1 EUR	8.000.000	5,500%	14.1.2009
BNAI-O-22CA	Bina Istra d.d.	1 EUR	210.000.000	8,000%	15.12.2022
FNOI-D-067A	Fond za naknadu oduzete imovine	5,11 EUR	422.310	\	1.7.2006
FNOI-D-071A	Fond za naknadu oduzete imovine	5,11 EUR	422.310	\	1.1.2007
FNOI-D-077A	Fond za naknadu oduzete imovine	5,11 EUR	422.310	\	1.7.2007
FNOI-D-081A	Fond za naknadu oduzete imovine	5,11 EUR	422.310	\	1.1.2008
FNOI-D-087A	Fond za naknadu oduzete imovine	5,11 EUR	422.310	\	1.7.2008
FNOI-D-091A	Fond za naknadu oduzete imovine	5,11 EUR	422.310	\	1.1.2009
FNOI-D-097A	Fond za naknadu oduzete imovine	5,11 EUR	422.310	\	1.7.2009
FNOI-D-101A	Fond za naknadu oduzete imovine	5,11 EUR	422.310	\	1.1.2010
FNOI-D-107A	Fond za naknadu oduzete imovine	5,11 EUR	422.310	\	1.7.2010
FNOI-D-111A	Fond za naknadu oduzete imovine	5,11 EUR	422.310	\	1.1.2011
FNOI-D-117A	Fond za naknadu oduzete imovine	5,11 EUR	422.310	\	1.7.2011
FNOI-D-121A	Fond za naknadu oduzete imovine	5,11 EUR	422.310	\	1.1.2012
FNOI-D-127A	Fond za naknadu oduzete imovine	5,11 EUR	422.310	\	1.7.2012
FNOI-D-131A	Fond za naknadu oduzete imovine	5,11 EUR	422.310	\	1.1.2013
FNOI-D-137A	Fond za naknadu oduzete imovine	5,11 EUR	422.310	\	1.7.2013
FNOI-D-141A	Fond za naknadu oduzete imovine	5,11 EUR	422.310	\	1.1.2014
FNOI-D-147A	Fond za naknadu oduzete imovine	5,11 EUR	422.310	\	1.7.2014
FNOI-D-151A	Fond za naknadu oduzete imovine	5,11 EUR	422.310	\	1.1.2015
FNOI-D-157A	Fond za naknadu oduzete imovine	5,11 EUR	422.310	\	1.7.2015
FNOI-D-161A	Fond za naknadu oduzete imovine	5,11 EUR	422.310	\	1.1.2016
FNOI-D-167A	Fond za naknadu oduzete imovine	5,11 EUR	422.310	\	1.7.2016
FNOI-D-171A	Fond za naknadu oduzete imovine	5,11 EUR	422.310	\	1.1.2017
FNOI-D-177A	Fond za naknadu oduzete imovine	5,11 EUR	422.310	\	1.7.2017
FNOI-D-181A	Fond za naknadu oduzete imovine	5,11 EUR	422.310	\	1.1.2018
FNOI-D-187A	Fond za naknadu oduzete imovine	5,11 EUR	422.310	\	1.7.2018
FNOI-D-191A	Fond za naknadu oduzete imovine	5,11 EUR	422.310	\	1.1.2019

Simbol	Izdatnik	Nominala	Broj obveznica	Kamata	Dospjeće
FNOI-D-197A	Fond za naknadu oduzete imovine	5,11 EUR	422.310	\	1.7.2019
GDKC-O-116A	Grad Koprivnica	1 HRK	60.000.000	6,500%	29.6.2011
GDZD-O-119A	Grad Zadar	1 EUR	18.500.00	5,500%	1.9.2011
HBOR-O-112A	Hrvatska banka za obnovu i razvitak	1 EUR	300.000.000	4,875%	11.2.2011
HYBA-O-086A	Hypo Alpe-Adria Bank d.d.	1 HRK	150.000.000	6,500%	6.6.2008
PLVA-O-115A	PLIVA d.d.	1 EUR	75.000.000	5,750%	12.5.2011
PODR-O-072A	Podravka d.d.	1 EUR	27.000.000	5,000%	20.2.2007
RBA-O-112A	Raiffeisenbank Austria d.d.	1 HRK	600.000.000	4,125%	13.2.2011
RHMF-O-077A	Republika Hrvatska	1 EUR	400.000.000	3,875%	7.7.2007
RHMF-O-085A	Republika Hrvatska	1 HRK	1.000.000.000	6.125%	28.5.2008
RHMF-O-08CA	Republika Hrvatska	1 EUR	200.000.000	6,875%	14.12.2008
RHMF-O-103A	Republika Hrvatska	1 HRK	3.000.000.000	6,750%	8.3.2010
RHMF-O-125A	Republika Hrvatska	1 EUR	500.000.000	6,875%	23.5.2012
RHMF-O-142A	Republika Hrvatska	1 EUR	650.000.000	5,500%	10.2.2014
RHMF-O-157A	Republika Hrvatska	1 EUR	350.000.000	4,250%	14.7.2015
RHMF-O-15CA	Republika Hrvatska	1 HRK	5.500.000.000	5,250%	15.12.2015
RHMF-O-19BA	Republika Hrvatska	1 EUR	200.000.000	5,375%	29.11.2019

6. Popis uvrštenih prava

Simbol	Izdatnik	Nominala	Broj izdanih
RHMJ-A-A	Republika Hrvatska	1 HRK	400.000.000
RHMF-A-A	Republika Hrvatska	1 HRK	644.750.000

7. Popis uvrštenih komercijalnih zapisa

Simbol	Izdatnik	Nominala	Broj izdanih
Službeno tržište			
BLSC-M-618A	Belišće d.d.	1 HRK	10.000.000
MDKA-M-645A	Medika d.d.	1 HRK	40.000.000
Redovno tržište			
ATPL-M-713A	Atlantska plovidba d.d.	1 HRK	40.000.000
DLKV-M-704A	Dalekovod d.d.	1 HRK	75.000.000
INGR-M-647A	Ingra d.d.	1 HRK	25.000.000
INGR-M-710A	Ingra d.d.	1 HRK	30.000.000
JDRA-M-628A	Jadranka d.d.	1 HRK	10.000.000
JDRA-M-638A	Jadranka d.d.	1 HRK	7.500.000
LURA-M-637A	Lura d.d.	1 HRK	45.000.000
MGMA-M-707A	Magma	1 HRK	30.000.000

8. Metodološke opaske

- 1) Najviša cijena je najviša cijena postignuta u transakcijama predmetnom dionicom u promatranom razdoblju gledajući sve transakcije, a ne samo zadnje pojedinih dana.
- 2) Najniža cijena je najniža cijena postignuta u transakcijama predmetnom dionicom u promatranom razdoblju gledajući sve transakcije, a ne samo zadnje pojedinih dana.
- 3) Zadnja cijena je cijena postignuta u zadnjoj transakciji u promatranom razdoblju.
- 4) Tržišna kapitalizacija računa se kao umnožak zadnje cijene i broja izdanih dionica. Ukoliko se pojedinom dionicom nije trgovalo zadnjih mjesec dana prije kraja promatranog razdoblja, tržišna kapitalizacija za tu dionicu se prepolovljuje. Ukoliko se pojedinom dionicom nije trgovalo više od tri mjeseca prije kraja promatranog razdoblja, u tržišnu kapitalizaciju Burze ubraja se jedna četvrtina tržišne kapitalizacije za tu dionicu.
- 5) Prilikom računanja promjena cijena za usporedbu su korištene zadnje cijene u razdobljima koje se uspoređuje.
- 6) Prijavljene transakcije su prema odluci Zagrebačke burze o velikim transakcijama, transakcije državnim dugovnim vrijednosnim papirima koje su veće od 3.000.000,00 kuna.
- 7) Institucionalne transakcije su sukladno Zakonu o tržištu vrijednosnih papira čl.102, transakcije prijavljene Zagrebačkoj burzi od strane institucionalnih investitora.
- 8) Krivulje cijene crtane su na temelju zadnjih dnevnih cijena.
- 9) Dobit po dionici (*eng.* earnings per share) je omjer ukupne dobiti i broja redovnih dionica .
Odnos cijene i dobiti (*eng.* price earnings ratio) je omjer zadnje cijene i dobiti po dionici.
Dividendni prinos (*eng.* dividend yield) je omjer isplaćene dividende po dionici i zadnje cijene.