



ZAGREBAČKA BURZA
THE ZAGREB STOCK EXCHANGE

Pregled trgovine
u trećem tromjesečju
2005. godine

Zagreb, listopad 2005. godine

Podaci o trgovini na Zagrebačkoj burzi

1. INTERNET

<http://www.zse.hr/>

2. REUTERS

ZAGSTOCK, ZAGSTOCL - dnevne cijene dionica

ZAGSTOCLM - dnevne cijene obveznica

SEZI - dnevne cijene prava

.CRBEX - CROBEX indeks

.CRBEX (chain) - dionice koje ulaze u sastav CROBEX-a , prema RIC kodu

Ovo izvješće ili njegovi dijelovi ne smiju se objavljivati, umnožavati ili na bilo koji način rasparčavati bez prethodnog pisanog pristanka Zagrebačke burze.

Ovdje sadržani podaci su prikupljeni i obrađeni s povećanom pažnjom, ali Zagrebačka burza ne jamči za njihovu potpunu točnost i/ili cjelovitost. Svatko tko pribavi ovu tiskovinu ili se njome koristi to čini isključivo pristajući na uvjet da Zagrebačka burza zbog toga ne može biti pozvana na odgovornost. Ova tiskovina izdana je isključivo u informativne svrhe i ni na koji način ne predstavlja poziv na kupnju ili prodaju bilo kojeg vrijednosnog papira koji se u njoj spominje. Zagrebačka burza preporučuje svakom ulagatelju da potraži stručni savjet prije donošenja odluke o ulaganju.

Copyright © 2005 Zagrebačka burza d.d.
Zagreb
Ksaver 200

Sva prava pridržana.

Sadržaj:

1. TRGOVINA.....	1
1.1. OPĆENITE KARAKTERISTIKE	1
1.2. PREGLED TRGOVINE PO MJESECIMA.....	2
1.3. PREGLED TRGOVINE DIONICAMA	4
1.4. PREGLED TRGOVINE OBVEZNICAMA	6
1.5. DIONICE S NAJVEĆOM TRŽIŠNOM KAPITALIZACIJOM.....	9
1.6. DIONICE S NAJVEĆIM PROMETOM	9
1.7. DIONICE S NAJVEĆIM PORASTOM CIJENE.....	10
1.8. DIONICE S NAJVEĆIM PADOM CIJENE	10
1.9. FINANCIJSKI POKAZATELJI.....	10
1.10. RANG LISTA BROKERSKIH KUĆA PREMA PROMETU DIONICA	11
1.11. RANG LISTA BROKERSKIH KUĆA PREMA PROMETU OBVEZNICA	11
2. NAJVAŽNIJI DOGAĐAJI	12
3. GRAFOVI KRETANJA CIJENA NAJAKTIVNIJIH DIONICA.....	15
4. POPIS UVRŠTENIH DIONICA	18
5. POPIS UVRŠTENIH OBVEZNICA.....	22
6. POPIS UVRŠTENIH PRAVA	23
7. POPIS UVRŠTENIH KOMERCIJALNIH ZAPISA	23
8. METODOLOŠKE OPASKE	24

1. Trgovina

1.1. Općenite karakteristike

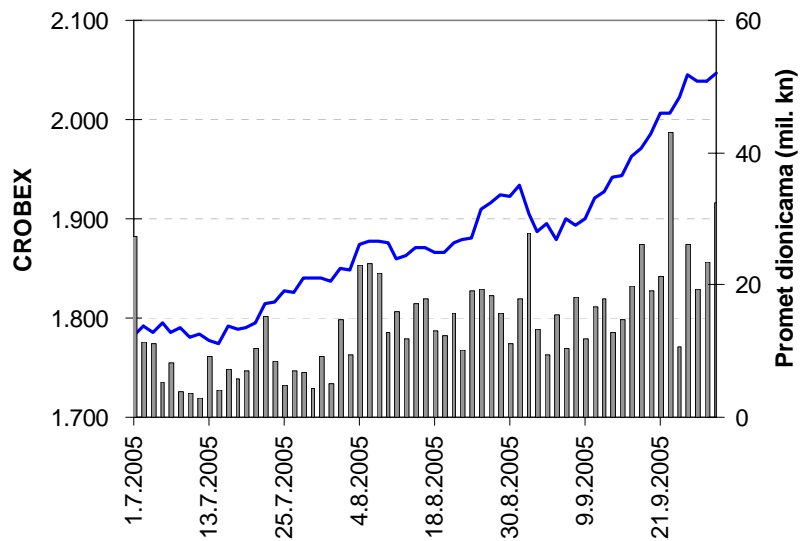
(Promet u kunama, tržišna kapitalizacija u milijunima kuna)

	Drugo tromjesečje 2005.	Treće tromjesečje 2005.	% promjene
Redovni promet:			
Dionice	824.732.578	927.228.316	12,4
Obveznice	71.579.116	131.629.152	83,9
Prava	675.751	696.268	3,0
Prijavljeni promet	685.179.780	1.207.549.297	76,2
Institucionalni promet	4.680.334.341	7.212.000.811	54,1
Sveukupno	6.262.501.566	9.479.103.844	51,4
Redovni volumen:			
Dionice	1.847.952	2.438.210	31,9
Obveznice	38.004.818	58.252.798	53,3
Prava	842.620	870.335	3,3
Prijavljeni volumen	297.042.547	446.023.200	50,2
Institucionalni volumen	2.220.919.892	2.720.170.642	22,5
Sveukupno	2.558.657.829	3.227.755.185	26,2
CROBEX[®]	1.807,5	2.040,0	12,9
CROBIS[®]	104,1413	104,9824	0,8
Ukupni broj transakcija	17.526	21.501	22,7
Broj aktivnih vrijednosnih papira	131	138	5,3
Tržišna kapitalizacija			
Dionice	68.776,4	76.770,2	11,6
Obveznice	25.837,0	32.599,4	26,2
Ukupno	94.613,4	109.369,7	15,6
Broj dana trgovanja	63	64	1,6
Broj uvrštenih dionica:			
Službeno tržište	5	5	0,0
Tržište JDD	129	128	-0,8
Usporedno tržište	55	55	0,0
Prosječni dnevni:			
Promet	99.404.787	148.110.998	49,0
Volumen	40.613.616	50.433.675	24,2
Broj transakcija	278	336	20,8
Tečaj na kraju razdoblja HRK:USD	6,0628	6,1706	1,8

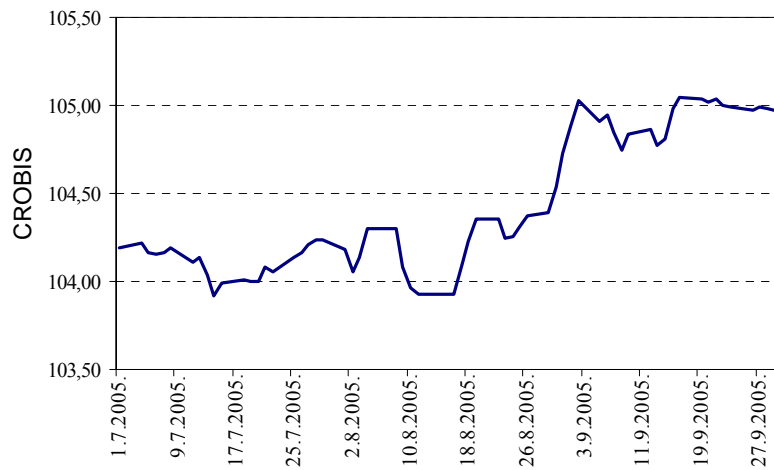
1.2. Pregled trgovine po mjesecima

(Promet u kunama, tržišna kapitalizacija u milijunima kuna)

	Srpanj	Kolovoz	Rujan
Redovni promet:			
Dionice	173.135.533	325.478.520	428.614.263
Obveznice	7.470.116	36.126.806	88.032.229
Prava	696.268	0	0
Prijavljeni promet	263.827.606	392.317.193	551.404.497
Institucionalni promet	1.920.737.893	2.310.779.700	2.980.483.217
Sveukupno	2.365.867.417	3.064.702.220	4.048.534.206
Redovni volumen:			
Dionice	465.897	855.090	1.117.223
Obveznice	2.984.527	14.951.053	40.317.218
Prava	870.335	0	0
Prijavljeni volumen	100.623.200	156.000.000	189.400.000
Institucionalni volumen	658.279.091	1.066.126.847	995.764.704
Sveukupno	763.223.050	1.237.932.990	1.226.599.145
CROBEX[©]	1.839,8	1.934,0	2.040,0
CROBIS[©]	104,2328	104,2328	104,9824
Ukupni broj transakcija	4.468	7.791	9.242
Broj aktivnih vrijednosnih papira	118	123	124
Tržišna kapitalizacija			
Dionice	68.955,1	73.390,7	76.770,2
Obveznice	31.553,5	32.053,0	32.599,4
Ukupno	100.508,6	105.443,7	109.369,7
Broj dana trgovanja	21	21	22
Prosječni dnevni:			
Promet	112.660.353	145.938.201	184.024.282
Volumen	36.343.955	58.949.190	55.754.507
Broj transakcija	213	371	420



Slika 1: Kretanje indeksa CROBEX i prometa dionicama



Slika 2: Kretanje obvezničkog indeksa CROBIS®

1.3. Pregled trgovine dionicama

(Cijene i promet u kunama, tržišna kapitalizacija u milijunima kuna)

Simbol	Najviša	Najniža	Zadnja	Prosječna	Datum	% promjene	Volumen	Promet	Tržišna kapitalizacija
Službeno tržište									
CROS-P-A	5.500,00	4.611,00	5.200,00	5.071,44	30.9.2005	4,00	526	2.667.580	45,50
CROS-R-A	5.600,00	4.900,00	5.600,00	5.466,34	30.9.2005	5,66	1.050	5.739.659	1.722,55
ISTT-R-A	198,00	174,00	197,00	190,87	30.9.2005	9,44	31.256	5.965.901	920,97
PLVA-R-A	430,00	340,00	420,00	387,07	30.9.2005	10,53	244.338	94.577.083	7.808,91
PODR-R-A	310,00	256,02	305,00	278,43	30.9.2005	8,93	288.905	80.439.677	1.653,10
Tržište JDD									
ADHT-R-A	567,40	506,00	567,40	556,27	26.8.2005	12,13	14.876	8.275.097	191,49
ADRS-P-A	3.597,99	3.266,02	3.489,99	3.426,65	30.9.2005	0,40	34.444	118.027.635	2.367,64
AMDN-R-A	160,00	156,00	160,00	159,44	29.9.2005	2,56	659	105.068	122,46
ARNT-R-A	210,00	170,01	200,00	197,79	30.9.2005	19,02	53.950	10.670.582	436,50
ATLS-R-A	89,99	74,00	85,01	80,27	30.9.2005	1,20	55.570	4.460.780	162,37
ATPL-R-A	920,00	555,10	902,00	803,22	30.9.2005	52,11	167.097	134.215.430	1.228,76
AUHR-R-A	8.000,00	8.000,00	8.000,00	8.000,00	26.7.2005	90,48	3	24.000	143,08
BD62-R-A	275,01	220,00	275,00	242,87	30.9.2005	22,22	29.536	7.173.378	206,83
BDMR-R-A	900,00	800,00	900,00	804,44	25.7.2005	-10,00	45	36.200	89,40
BLSC-R-A	400,00	320,00	400,00	346,46	30.9.2005	21,21	18.047	6.252.525	465,72
CEBA-R-A	680,00	420,00	600,00	466,38	28.9.2005	46,34	5.736	2.675.162	133,05
CRBT-R-A	75,00	75,00	75,00	75,00	15.9.2005	0,00	38	2.850	13,51
DLKV-R-A	427,99	318,00	427,99	369,66	30.9.2005	29,69	98.128	36.274.086	981,73
ELKA-R-A	121,00	101,06	120,00	116,39	30.9.2005	14,29	19.050	2.217.180	184,39
ELPR-R-A	250,00	201,01	240,00	243,78	30.9.2005	19,99	21.157	5.157.561	80,37
ERNT-R-A	2.000,00	1.800,00	2.000,00	1.864,81	28.9.2005	8,11	2.086	3.889.999	2.663,30
EXCL-R-A	149,00	80,00	135,00	127,61	23.9.2005	0,00	1.940	247.565	64,12
FNVC-R-A	200,02	150,00	200,01	166,78	29.9.2005	29,04	3.508	585.059	123,56
FRNK-R-A	1.700,00	1.149,99	1.650,00	1.438,92	30.9.2005	43,48	5.994	8.624.900	704,83
HDEL-R-A	100,00	100,00	100,00	100,00	1.8.2005	-9,09	90	9.000	62,39
HICZ-R-B	399,99	385,00	385,00	386,46	20.9.2005	0,00	413	159.608	334,90
HMAM-R-A	175,00	150,00	175,00	165,29	2.9.2005	24,98	2.011	332.404	195,91
HRDH-R-A	180,00	112,00	175,00	141,50	30.9.2005	31,78	40.708	5.760.241	147,49
HUPZ-R-A	1.590,00	640,02	1.400,00	1.123,22	30.9.2005	115,38	22.775	25.581.343	718,67
IGH-R-A	2.750,00	1.899,90	2.610,00	2.306,98	30.9.2005	30,50	10.433	24.068.684	413,89
IKBA-R-A	1.420,00	1.420,00	1.420,00	1.420,00	25.8.2005	0,00	882	1.252.440	81,63
INDG-R-A	748,00	550,00	748,00	604,96	30.8.2005	62,61	4.870	2.946.176	93,55
JDBA-R-A	6.749,99	4.500,00	6.500,00	5.635,01	30.9.2005	44,44	1.394	7.855.207	236,60
JDPL-R-A	339,99	272,02	315,00	305,42	30.9.2005	9,38	19.434	5.935.613	515,55
JMNC-R-A	18.000,09	15.000,00	18.000,00	17.066,95	29.9.2005	28,57	93	1.587.227	398,27
JNAF-R-A	2.380,00	1.701,03	2.051,01	1.952,36	28.9.2005	10,87	823	1.606.793	1.523,58
KABA-P-A	80,00	60,01	80,00	68,58	21.9.2005	33,33	28	1.920	0,87
KABA-R-A	175,00	140,00	175,00	166,07	30.9.2005	12,90	12.819	2.128.892	117,21
KBZ-R-A	220,00	135,00	188,00	158,38	30.9.2005	10,59	211.437	33.486.672	248,15
KNZM-R-A	3.920,00	3.050,00	3.920,00	3.438,85	29.9.2005	28,52	256	880.346	494,42
KODT-P-A	470,00	410,00	470,00	454,94	30.9.2005	16,05	247	112.370	14,44
KODT-R-A	515,00	377,10	515,00	472,07	29.9.2005	24,09	85	40.126	37,76
KOEI-R-A	293,00	205,00	279,90	256,48	30.9.2005	33,29	148.919	38.194.595	704,52
KRAS-R-A	549,99	420,01	535,00	474,95	30.9.2005	21,59	23.541	11.180.780	734,89
LEDO-R-A	900,00	900,00	900,00	900,00	12.7.2005	-5,36	5	4.500	198,15

Simbol	Najviša	Najniža	Zadnja	Prosječna	Datum	% promjene	Volumen	Promet	Tržišna kapitalizacija
LKPC-R-A	400,00	400,00	400,00	400,00	2.9.2005	0,00	40	16.000	89,05
LKRI-R-A	102,50	102,50	102,50	102,50	27.7.2005	0,00	6.750	691.875	308,71
LLRB-R-A	145,00	120,00	140,32	135,90	28.9.2005	-23,73	931	126.526	17,84
LPML-R-A	150,00	150,00	150,00	150,00	8.9.2005	50,00	18	2.700	10,62
LURA-R-A	370,00	340,00	352,60	351,88	19.9.2005	2,20	3.552	1.249.865	1.057,80
MAIS-R-A	170,00	148,99	165,00	160,94	7.9.2005	10,00	3.560	572.951	1.692,47
MDKA-R-A	8.000,00	7.480,00	7.900,00	7.652,57	26.9.2005	-0,25	1.869	14.302.649	238,53
MDPL-R-A	108,00	108,00	108,00	108,00	29.7.2005	25,58	2.533	273.564	16,86
MLNR-R-A	380,01	271,00	380,00	304,39	22.9.2005	16,92	1.759	535.414	74,26
MMBA-R-A	800,00	630,00	800,00	664,39	28.9.2005	40,35	41	27.240	255,80
PBZ-R-A	666,00	550,00	636,01	577,55	30.9.2005	13,57	14.080	8.131.931	10.595,93
PLAG-R-A	2.730,00	2.000,00	2.700,00	2.516,48	30.9.2005	28,57	4.849	12.202.405	1.475,06
POBA-R-A	234,21	133,01	234,21	204,69	26.9.2005	41,95	73.906	15.128.111	74,95
PTKM-R-A	92,50	65,82	91,50	82,75	30.9.2005	31,65	258.603	21.400.164	226,16
RIBA-R-A	360,00	291,07	360,00	332,10	30.9.2005	12,50	107.742	35.781.493	4.767,29
TDZ-R-A	2.200,00	2.090,00	2.200,00	2.113,37	21.9.2005	7,06	178	376.180	714,58
THNK-R-A	1.700,00	1.222,00	1.700,00	1.519,68	30.9.2005	30,77	2.502	3.802.234	322,08
TISK-R-A	460,00	70,00	310,00	287,02	30.9.2005	210,00	5.785	1.660.397	739,84
TLM-R-A	120,00	38,12	85,00	79,05	30.9.2005	70,00	9.204	727.579	156,41
TMPO-R-A	50,00	50,00	50,00	50,00	28.9.2005	0,00	6	300	30,40
TNPL-R-A	3.320,00	2.600,00	3.100,00	3.067,69	30.9.2005	11,15	10.647	32.661.712	1.941,79
TRFM-R-A	1.119,00	999,00	999,00	1.019,42	30.9.2005	-10,80	2.326	2.371.168	35,96
ULPL-R-A	2.580,00	1.352,00	2.500,00	2.027,67	30.9.2005	64,47	9.168	18.589.693	468,75
ULJN-R-A	149,97	58,06	149,00	97,16	30.9.2005	148,33	8.350	811.304	333,20
VDKT-R-A	540,00	320,00	540,00	404,67	13.9.2005	63,64	2.827	1.144.016	186,74
ZABA-P-B	3.650,00	3.050,00	3.650,00	3.372,32	30.9.2005	5,80	374	1.261.248	41,34
ZABA-R-A	4.100,00	3.650,00	4.100,00	3.823,68	30.9.2005	9,33	2.672	10.216.883	11.781,77
ZAPI-R-A	3.600,00	3.250,00	3.500,00	3.482,41	30.9.2005	9,38	2.512	8.747.815	2.171,58
Usporedno tržište									
GKBA-P-A	120,00	100,00	120,00	103,92	20.9.2005	20,00	82	8.521	26,40
GKBA-R-A	120,00	120,00	120,00	120,00	20.9.2005	0,00	110	13.200	75,33
HIMR-R-A	310,00	310,00	310,00	310,00	9.9.2005	28,10	3.377	1.046.870	197,12
HRBC-R-A	249,00	239,99	249,00	243,58	12.9.2005	3,75	598	145.662	252,04
HSTS-R-A	3.500,00	3.400,00	3.500,00	3.486,57	22.8.2005	0,00	67	233.600	127,13
IPKT-R-A	64,00	64,00	64,00	64,00	9.8.2005	0,00	726	46.464	36,14
KAPI-R-A	1.804,59	1.800,00	1.804,59	1.804,03	30.9.2005	0,00	1.654	2.983.874	922,59
KODS-R-A	20,00	20,00	20,00	20,00	28.9.2005	-20,00	2.000	40.000	2,13
KORF-R-A	155,00	137,00	145,00	147,60	19.9.2005	3,57	4.649	686.170	1.176,44
MLDN-R-A	400,00	200,00	200,00	205,68	29.9.2005	-33,33	1.319	271.286	19,22
PRFC-R-A	83,20	83,20	83,20	83,20	29.8.2005	9,47	164	13.645	325,55
PUNT-R-A	26,97	10,50	23,00	19,59	30.9.2005	76,92	126.780	2.483.082	6,12
RIVP-R-A	312,00	260,00	310,02	276,35	30.9.2005	8,78	31.524	8.711.684	1.132,66
SLBA-R-A	2.000,00	1.900,10	2.000,00	1.982,37	28.9.2005	7,52	98	194.272	569,88
SNHO-R-A	155,00	115,00	155,00	123,79	14.9.2005	34,78	24.201	2.995.948	523,50
SUNH-R-A	135,00	110,10	128,00	121,90	30.9.2005	0,02	62.094	7.569.076	423,80
VLHO-R-A	120,00	109,00	109,00	112,96	14.9.2005	-0,91	33.510	3.785.150	368,14
ZLAR-R-A	215,00	151,01	205,00	189,46	30.9.2005	39,41	9.271	1.756.502	113,23

1.4. Pregled trgovine obveznicama

(Sve cijene izražene su u % nominalne, promet u kunama)

Simbol	Najviša	Najniža	Zadnja	Datum	Volumen	Promet
Redovni promet						
AGKR-O-074A	107,20	107,15	107,15	30.8.2005	60.000	473.525
ATGR-O-077A	100,70	100,10	100,70	30.8.2005	53.500	397.192
DAB-O-05CA	102,65	102,65	102,65	15.7.2005	10.000	74.967
FNOI-D-061A	97,01	95,64	96,40	11.8.2005	40.880	2.895
FNOI-D-067A	93,38	91,20	92,01	11.8.2005	40.880	2.767
FNOI-D-071A	89,82	86,90	88,51	11.8.2005	40.880	2.657
FNOI-D-077A	86,46	82,87	83,31	11.8.2005	40.880	2.518
FNOI-D-081A	83,17	79,00	79,31	11.8.2005	40.880	2.403
FNOI-D-087A	80,04	75,71	78,01	11.8.2005	40.880	2.342
FNOI-D-091A	76,99	71,74	71,92	11.8.2005	40.880	2.188
FNOI-D-097A	74,11	68,41	68,52	11.8.2005	40.880	2.089
FNOI-D-101A	71,29	65,19	65,23	11.8.2005	40.880	1.994
FNOI-D-107A	68,62	62,15	62,15	11.8.2005	40.880	1.904
FNOI-D-111A	66,01	59,17	59,17	11.8.2005	40.880	1.816
FNOI-D-117A	63,54	56,37	56,37	11.8.2005	40.880	1.735
FNOI-D-121A	61,12	53,67	53,67	11.8.2005	40.880	1.655
FNOI-D-127A	58,82	51,12	51,12	11.8.2005	40.880	1.580
FNOI-D-131A	56,58	48,66	48,66	11.8.2005	40.880	1.508
FNOI-D-137A	54,46	46,37	46,37	11.8.2005	40.880	1.440
FNOI-D-141A	52,39	44,14	44,14	11.8.2005	40.880	1.374
FNOI-D-147A	50,43	42,05	42,05	11.8.2005	40.880	1.312
FNOI-D-151A	48,51	40,04	40,04	11.8.2005	40.880	1.253
FNOI-D-157A	46,69	38,15	38,15	11.8.2005	40.880	1.196
FNOI-D-161A	44,92	36,31	36,31	11.8.2005	40.880	1.142
FNOI-D-167A	43,22	34,59	34,59	11.8.2005	40.880	1.090
FNOI-D-171A	41,58	32,93	32,93	11.8.2005	40.880	1.040
FNOI-D-177A	40,02	31,37	31,37	11.8.2005	40.880	994
FNOI-D-181A	38,50	29,87	29,87	11.8.2005	40.880	948
FNOI-D-187A	37,06	28,46	28,46	11.8.2005	40.880	906
FNOI-D-191A	35,65	27,09	27,09	11.8.2005	40.880	865
FNOI-D-197A	34,31	25,81	25,81	11.8.2005	40.880	826
GDKC-O-116A	101,35	100,15	101,35	29.9.2005	1.150.000	993.407
HYBA-O-086A	101,50	101,50	101,50	30.8.2005	35.900	36.439
PLVA-O-115A	103,50	100,30	103,50	31.8.2005	627.500	4.772.899
PODR-O-072A	101,40	99,60	101,20	30.9.2005	371.000	2.747.461
RHMF-O-077A	101,90	101,30	101,90	19.9.2005	647.221	4.877.234
RHMF-O-085A	104,50	101,50	104,35	29.9.2005	26.256.467	27.033.107
RHMF-O-08CA	112,30	112,10	112,20	27.7.2005	283.500	2.326.826
RHMF-O-103A	109,30	104,10	108,75	27.9.2005	19.169.970	20.501.257
RHMF-O-125A	119,40	117,15	119,10	29.9.2005	2.131.800	18.864.975
RHMF-O-142A	112,25	109,20	112,25	28.9.2005	1.773.700	14.680.332
RHMF-O-157A	102,55	99,05	102,55	30.9.2005	4.537.600	33.803.095
UKUPNO					58.252.798	131.629.152
Prijavljene transakcije						
DAB-O-05CA	102,80	102,10	102,10	24.8.2005	2.483.200	18.689.624
PLVA-O-115A	100,40	100,40	100,40	19.7.2005	3.000.000	21.986.477

Simbol	Najviša	Najniža	Zadnja	Datum	Volumen	Promet
RHMF-O-077A	102,00	101,35	101,75	20.9.2005	18.000.000	135.508.700
RHMF-O-085A	103,30	102,35	103,30	9.9.2005	18.500.000	19.015.500
RHMF-O-08CA	112,40	111,70	111,70	14.9.2005	7.500.000	61.838.064
RHMF-O-103A	109,10	104,10	109,10	21.9.2005	320.900.000	339.450.350
RHMF-O-125A	119,30	117,30	119,00	27.9.2005	12.500.000	109.297.769
RHMF-O-142A	112,15	109,40	112,15	28.9.2005	16.000.000	130.414.667
RHMF-O-157A	102,65	98,95	102,65	29.9.2005	19.400.000	144.722.976
RHMF-O-19BA	113,75	108,95	113,75	29.9.2005	27.740.000	226.625.171
UKUPNO					446.023.200	1.207.549.297
Institucionalne transakcije						
AGKR-O-074A	107,70	107,00	107,60	29.9.2005	9.503.000	75.803.697
ATGR-O-077A	101,15	100,35	101,15	30.9.2005	1.860.000	13.832.121
BLSC-O-091A	101,75	100,08	101,50	29.9.2005	1.015.200	7.510.240
DAB-O-05CA	103,05	101,45	101,45	26.9.2005	44.155.772	331.581.658
FNOI-D-061A	97,87	97,87	97,87	8.9.2005	285.649	20.812
FNOI-D-067A	94,64	94,64	94,64	8.9.2005	285.649	20.125
FNOI-D-071A	91,47	91,47	91,47	8.9.2005	285.649	19.451
FNOI-D-077A	88,45	88,45	88,45	8.9.2005	285.649	18.809
FNOI-D-081A	85,49	85,49	85,49	8.9.2005	285.649	18.179
FNOI-D-087A	82,65	82,65	82,65	8.9.2005	285.649	17.576
FNOI-D-091A	79,88	79,88	79,88	8.9.2005	285.649	16.987
FNOI-D-097A	77,24	77,24	77,24	8.9.2005	285.649	16.425
FNOI-D-101A	74,65	74,65	74,65	8.9.2005	285.649	15.874
FNOI-D-107A	72,19	72,19	72,19	8.9.2005	285.649	15.351
FNOI-D-111A	69,77	69,77	69,77	8.9.2005	285.649	14.837
FNOI-D-117A	67,47	67,47	67,47	8.9.2005	285.649	14.348
FNOI-D-121A	65,20	65,20	65,20	8.9.2005	285.649	13.865
FNOI-D-127A	63,04	63,04	63,04	8.9.2005	285.649	13.405
FNOI-D-131A	60,93	60,93	60,93	8.9.2005	264.187	11.983
FNOI-D-137A	58,92	58,92	58,92	8.9.2005	264.187	11.588
FNOI-D-141A	56,94	56,94	56,94	8.9.2005	264.187	11.199
FNOI-D-147A	55,06	55,06	55,06	8.9.2005	264.187	10.829
FNOI-D-151A	53,22	53,22	53,22	8.9.2005	264.187	10.467
FNOI-D-157A	51,46	51,46	51,46	8.9.2005	264.187	10.121
FNOI-D-161A	49,74	49,74	49,74	8.9.2005	264.187	9.783
FNOI-D-167A	48,09	48,09	48,09	8.9.2005	264.187	9.458
FNOI-D-171A	46,47	46,47	46,47	8.9.2005	264.187	9.139
FNOI-D-177A	44,94	44,94	44,94	8.9.2005	264.187	8.838
FNOI-D-181A	43,43	43,43	43,43	8.9.2005	264.187	8.542
FNOI-D-187A	42,00	42,00	42,00	8.9.2005	264.187	8.260
FNOI-D-191A	40,59	40,59	40,59	8.9.2005	264.187	7.983
FNOI-D-197A	39,25	39,25	39,25	8.9.2005	264.187	7.719
GDKC-O-116A	100,75	100,50	100,75	20.9.2005	3.958.000	3.415.170
GDZD-O-119A	108,10	105,33	108,10	29.9.2005	3.480.400	27.121.237
HYBA-O-086A	101,30	101,15	101,15	24.8.2005	7.300.000	7.386.650
MDKA-O-087A	101,10	99,75	101,10	30.9.2005	1.588.400	11.794.104
PLVA-O-115A	105,70	99,95	104,90	30.9.2005	20.985.500	157.380.686
PODR-O-072A	100,50	100,25	100,50	29.8.2005	2.160.000	15.916.693
RHMF-O-077A	102,40	101,30	101,64	30.9.2005	113.487.500	852.565.349
RHMF-O-085A	104,36	101,40	104,05	27.9.2005	398.057.366	407.691.396
RHMF-O-08CA	112,80	111,80	112,19	29.9.2005	23.070.500	190.500.906
RHMF-O-103A	109,57	103,60	109,40	30.9.2005	1.662.770.000	1.747.625.230

Simbol	Najviša	Najniža	Zadnja	Datum	Volumen	Promet
RHMF-O-125A	119,55	117,20	119,20	30.9.2005	73.178.500	635.530.545
RHMF-O-142A	112,55	109,15	112,50	30.9.2005	122.420.000	996.223.761
RHMF-O-157A	102,80	98,84	102,51	30.9.2005	125.123.800	932.636.552
RHMF-O-19BA	113,95	101,75	113,80	30.9.2005	97.359.000	797.112.864
UKUPNO					2.719.170.642	7.212.000.810
SVEUKUPNO OBVEZNICE					3.223.446.640	8.551.179.259

1.5. Pregled trgovine pravima

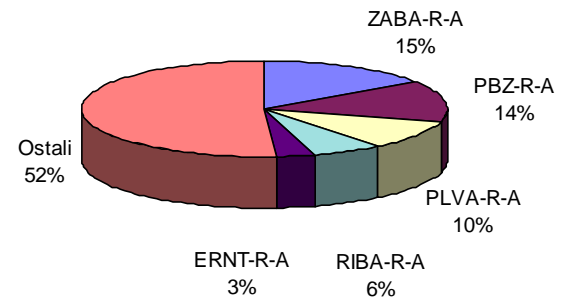
(Sve cijene izražene su u % nominale, promet u kunama)

Simbol	Najviša	Najniža	Zadnja	Datum	Volumen	Promet
RHMF-A-A	80,00	80,00	80,00	14.7.2005	870.335	696.268

1.6. Dionice s najvećom tržišnom kapitalizacijom

(Tržišna kapitalizacija u milijunima kuna)

	Simbol	Tržišna kapitalizacija 30.9.2005	Rel. udjel u trž. kap. (%)	Kumulativni udjel (%)
1	ZABA-R-A	11.781,8	15,3	15,3
2	PBZ-R-A	10.595,9	13,8	29,1
3	PLVA-R-A	7.808,9	10,2	39,3
4	RIBA-R-A	4.767,3	6,2	45,5
5	ERNT-R-A	2.663,3	3,5	49,0
6	ADRS-P-A	2.367,6	3,1	52,1
7	ZAPI-R-A	2.171,6	2,8	54,9
8	TNPL-R-A	1.941,8	2,5	57,4
9	CROS-R-A	1.722,5	2,2	59,7
10	MAIS-R-A	1.692,5	2,2	61,9
	Ostali	29.257,0	38,1	100,0
	Ukupno	76.770,2		

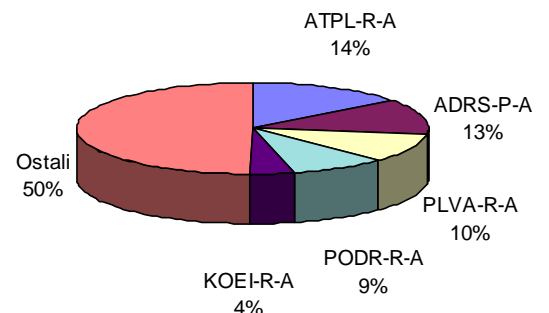


Slika 3: Struktura tržišne kapitalizacije

1.7. Dionice s najvećim prometom

(Promet u kunama)

	Simbol	Promet	Rel. udjel u prometu (%)	Kumulativni udjel (%)
1	ATPL-R-A	134.215.430	14,5	14,5
2	ADRS-P-A	118.027.635	12,7	27,2
3	PLVA-R-A	94.577.083	10,2	37,4
4	PODR-R-A	80.439.677	8,7	46,1
5	KOEI-R-A	38.194.595	4,1	50,2
6	DLKV-R-A	36.274.086	3,9	54,1
7	RIBA-R-A	35.781.493	3,9	58,0
8	KBZ-R-A	33.486.672	3,6	61,6
9	TNPL-R-A	32.661.712	3,5	65,1
10	HUPZ-R-A	25.581.343	2,8	67,9
	Ostali	297.988.589	32,1	100,0
	Ukupno	927.228.316		



Slika 4: Struktura prometa dionicama

1.8. Dionice s najvećim porastom cijene

(Cijene u kunama)

Simbol	Drugo tromjesečje 2005.	Treće tromjesečje 2005.	% promjene
TISK-R-A	100,00	310,00	210,0
ULJN-R-A	60,00	149,00	148,3
HUPZ-R-A	650,00	1.400,00	115,4
AUHR-R-A	4.200,00	8.000,00	90,5
PUNT-R-A	13,00	23,00	76,9
TLM-R-A	50,00	85,00	70,0
ULPL-R-A	1.520,00	2.500,00	64,5
VDKT-R-A	330,00	540,00	63,6
INDG-R-A	460,01	748,00	62,6
ATPL-R-A	593,00	902,00	52,1

1.9. Dionice s najvećim padom cijene

Simbol	Drugo tromjesečje 2005.	Treće tromjesečje 2005.	% promjene
MLDN-R-A	300,00	200,00	-33,3
LLRB-R-A	183,98	140,32	-23,7
KODS-R-A	25,00	20,00	-20,0
TRFM-R-A	1.120,00	999,00	-10,8
BDMR-R-A	1.000,00	900,00	-10,0
HDEL-R-A	110,00	100,00	-9,1
LEDO-R-A	951,00	900,00	-5,4
VLHO-R-A	110,00	109,00	-0,9
MDKA-R-A	7.920,00	7.900,00	-0,3
KAPI-R-A	1.804,59	1.804,59	0,0

1.10. Financijski pokazatelji

(Cijena, dobit i dividenda u kunama)

Dionica	Cijena 30.9.2005	Dobit po dionici*	Odnos cijene i dobiti	Dividenda za 2004.	Dividendni prinos
CROS-R-A	5.600,00	325,5	17,2	119,00	2,1%
ISTT-R-A	197,00	17,2	11,5	5,30	2,7%
PLVA-R-A	420,00	44,7	9,4	12,00	2,9%
PODR-R-A	305,00	17,8	17,1	5,00	1,6%

* dobit po dionici odnosi se na 2004. godinu

1.11. Rang lista brokerskih kuća prema prometu dionica

Rang	Brokerska kuća
1	Fima vrijednosnice d.o.o.
2	Zagrebačka banka d.d.
3	Auctor d.o.o.
4	Erste vrijednosni papiri d.o.o.
5	Raiffeisenbank Austria d.d.
6	Hypo Alpe-Adria-Bank d.d.
7	TO ONE brokeri d.o.o.
8	Privredna banka Zagreb d.d.
9	Interkapital vrijednosni papiri d.o.o.
10	HITA vrijednosnice d.d.

1.12. Rang lista brokerskih kuća prema prometu obveznica

Rang	Brokerska kuća
1	Interkapital vrijednosni papiri d.o.o.
2	Raiffeisenbank Austria d.d.
3	I.C.F. d.o.o.
4	Erste vrijednosni papiri d.o.o.
5	InterFinance d.o.o.
6	HVB Splitska banka d.d.
7	Hypo Alpe-Adria-Bank d.d.
8	Zagrebačka banka d.d.
9	Volksbank d.d.
10	Privredna banka Zagreb d.d.

1.13. Rang lista brokerskih kuća prema ukupnom prometu

Rang	Brokerska kuća
1	Interkapital vrijednosni papiri d.o.o.
2	Raiffeisenbank Austria d.d.
3	I.C.F. d.o.o.
4	Fima vrijednosnice d.o.o.
5	Erste vrijednosni papiri d.o.o.
6	Zagrebačka banka d.d.
7	Auctor d.o.o.
8	InterFinance d.o.o.
9	Hypo Alpe-Adria-Bank d.d.
10	Privredna banka Zagreb d.d.

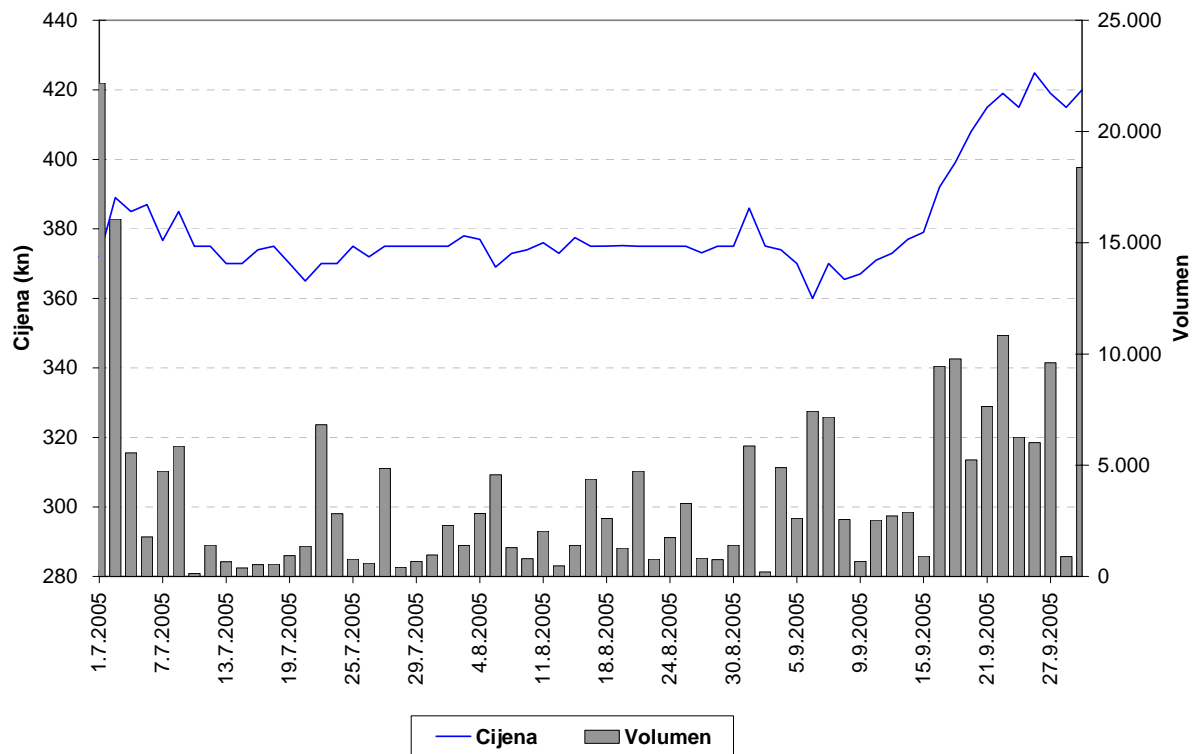
2. Najvažniji događaji

- 30.9.2005 Društvo METROHOLDING d.d. iz Zagrebu objavilo je PONUDU ZA PREUZIMANJE svim dioničarima društva PARTNER BANKA d.d. Zagreb.
- 30.9.2005 SN Holding d.d. iz Zagreba je smanjio temeljni kapital Društva. Temeljni kapital na iznos od 33.774.410,00 kn. Kapital Društva podijeljen je na 3.377.441 redovnu dionicu na ime, burzovne oznake SNHO-R-A, bez nominalnog iznosa.
- 28.9.2005 PLIVA d.d. je objavila da je sklopila ugovor s privatnom farmaceutskom kompanijom Dava Pharmaceuticals Inc. o prodaji lijeka s tržišnim ekskluzivitetom VoSpire ER, kompanije Odyssey Pharmaceuticals Inc., PLIVINOG povezanog društva u SAD-u.
- 27.9.2005 Potpisan Ugovor o poslovnoj suradnji Swisslion Takova i PODRAVKE d.d.
- 26.9.2005 PLIVA d.d. je objavila da je sklopila novi trogodišnji ugovor s kompanijom Pfizer Inc. o opskrbi sirovinom azitromicina.
- 23.9.2005 Uvrštena je Osmo tranša komercijalnih zapisa Jadranke d.d. iz Malog Lošinja (oznaka: JDRA-M-638A) u Redovno tržište.
- 22.9.2005 Temeljni kapital Društva Atlas d.d. smanjen je zbog pokrića gubitka sa iznosa od 191.000.800,00 kn za iznos od 95.500.400,00 kn na iznos od 95.500.400,00 kn temeljnog kapitala. Nakon upisa, kapital je podijeljen na 1.910.008 redovnih dionica na ime, burzovne oznake ATLS-R-A, svaka u nominalnom iznosu od 50,00 kn.
- 21.9.2005 Dostavljeno je izvješće o preuzimanju društva Adriatic d.d. Ponuditelj, društvo NEVA KERUM d.o.o. iz Splita je dana 16. rujna 2005. godine isplatilo i preuzelo ukupno 23.939 redovnih dionica Adriatic-a d.d.
- 16.9.2005 Ugledna međunarodna agencija za rejting Moody's Investors Service potvrdila je dugoročnim rejtingom Aa2 stabilnost Hypo Alpe-Adria grupe na međunarodnom tržištu kapitala.
- 16.9.2005 Društvo EPIC, Goldscheider und Wurmbock Unternehmensberatungsges, m.b.H., kao Ponuditelj objavilo je Ponudu za preuzimanje dioničkog VALAMAR HOLDING.
- 16.9.2005 Izvršena je revizija CROBEX©-a. Od 19. rujna 2005. godine u CROBEX© se uključuju 4 nove dionice: Jadroplov d.d., Franck d.d., Tankerska plovidba i Uljanik plovidbe d.d. Istovremeno se dionicama Croatia osiguranja d.d., Ericssona Nikole Tesle d.d. i Dom holdinga d.d. težina smanjuje 50%.
- 13.9.2005 Ukida se uvrštenje redovnih dionica Bratstva d.d. (oznaka BRAT-R-A) u Tržište javnih dioničkih društava.
- 9.9.2005 Po izboru časopisa Finance Central Europe Croatia osiguranje d.d. proglašena je jednom od najuspješnijih osiguravateljskih kuća u Jugoistočnoj Europi.
- 8.9.2005 Istraturist d.d. objavio je financijske rezultate za prvo polugodište 2005. godine.
- 7.9.2005 Pliva d.d. objavila je financijske rezultate za drugo tromjesečje 2005. godine.
- 7.9.2005 Danas su Podravka d.d. I bosansko-hercegovačka kompanija Vegafruit potpisali ugovor o suradnji na području prerade, distribucije i izvoznog plasmana voća i povrća.
- 2.9.2005 Kerum d.o.o., zastupan po Auctor d.o.o. - kao Ponuditelj, objavio je izvješće o preuzimanju dionica društva Koteks d.d. Nakon preuzimanja pohranjenih dionica Ponuditelj, Kerum d.o.o. raspolaže s ukupno 258.216 dionica Izdavatelja, što predstavlja 38,57% temeljnog kapitala Izdavatelja
- 1.9.2005 BANKA SPLITSKO-DALMATINSKA d.d. objavila je obavijest o uspješnosti javne ponude dionica. U predviđenom roku upisano je i uplaćeno ukupno 95.000 komada dionica, od čega 75.000 redovnih i 20.000 povlaštenih, što predstavlja 100% svih dionica iz javne ponde, pa je prema tome javna ponuda uspjela.

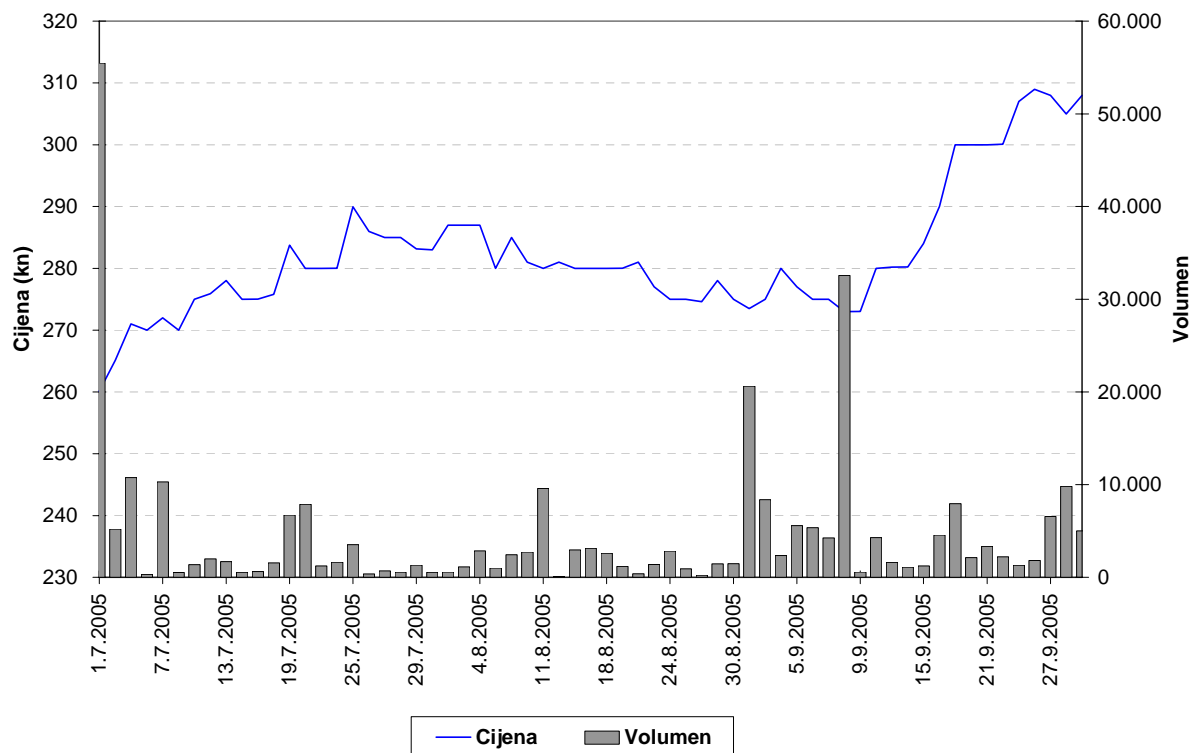
- 30.8.2005 U svrhu efikasnijeg upravljanja imovinom Podravka je odlučila prodati svoju nekretninu u Domagojevoj ulici u Koprivnici, tzv. «Ekonomiju».
- 24.8.2005 Tvrtka Neva Kerum d.o.o. iz Splita, zastupana po odvjetniku dr. sc. Nevenu Cirkveniju iz Zagreba, kao Ponuditelj objavila je Ponudu za preuzimanje svim dioničarima društva ADRIATIC d.d. iz Splita.
- 23.8.2005 Grupa jadranski luksuzni hoteli d.o.o. sa sjedištem u Rijeci, zastupana po Hypo Alpe-Adria-Bank d.d. Zagreb, kao Ponuditelj objavila je Ponudu za preuzimanje svim dioničarima društva HOTEL BELLEVUE d.d. iz Dubrovnika.
- 23.8.2005 Grupa jadranski luksuzni hoteli d.o.o. sa sjedištem u Rijeci, zastupana po Hypo Alpe-Adria-Bank d.d. Zagreb, kao Ponuditelj objavila je Ponudu za preuzimanje svim dioničarima društva HOTEL EXCELSIOR d.d. iz Dubrovnika.
- 19.8.2005 Temeljni kapital društva Mediteranska plovidba d.d. je promijenjen i iznosi 57.766.620 Kn. Podijeljen je na 156.126 redovnih dionica nominalnog iznosa 370,00 Kn.
- 19.8.2005 Ukida se uvrštenje redovnih dionica Hotela Split d.d. iz Poreča (oznaka HSTS-R-A) u Tržište javnih dioničkih društava. Redovne dionice Hotela Split d.d. od 22.kolovoza 2005. primaju se u Usporedno tržište.
- 18.8.2005 Ukida se uvrštenje redovnih dionica društva Kerametal d.d. (oznaka KRMT-R-A) u Usporedno tržište.
- 17.8.2005 ORCO PROPERTY GROUP S.A. sa sjedištem u Luksemburgu, zastupan po ERSTE VRIJEDNOSNI PAPIRI d.o.o. Zagreb, kao Ponuditelj objavio je Ponudu za preuzimanje svim dioničarima društva SUNČANI HVAR d.d.
- 17.8.2005 Na sjednici Uprave PODRAVKE d.d., održanoj dana 16. kolovoza 2005. godine, donesena je Odluka o opozivu i imenovanju direktora sektora Marketing. Sa funkcije direktora sektora Marketing opoziva se gosp. Tomislav Horvat, a na istu funkciju imenuje se gosp. Romeo Nakić.
- 16.8.2005 BANKA SPLITSKO-DALMATINSKA d.d. Split objavila je poziv na upis dionica. S danom 17. kolovoza 2005. godine počinje teći rok za upis i uplatu dionica. Rok za upis i uplatu je 15 dana, uključujući i 31. kolovoza 2005. godine. Dionice se uplaćuju po njihovoj nominalnoj vrijednosti,
- 11.8.2005 Temeljni kapital društva Uljanik plovidba d.d. je promijenjen i iznosi 75.000.000 Kn. Podijeljen je na 187.500 redovnih dionica nominalnog iznosa 400,00 Kn.
- 3.8.2005 Podravka d.d. d.d. objavila je financijske rezultate za prvo polugodište 2005. godine.
- 1.8.2005 PLIVA d.d. je objavila da je sklopila ugovor s kanadskom kompanijom Legacy Pharma Limited Partnership o prodaji lijekova za središnji živčani sustav kompanije Odyssey Pharmaceuticals Inc.
- 1.8.2005 Trgovačko društvo Kerum d.o.o. zastupano po Auctoru d.o.o. dalo je ponudu za preuzimanje javnog dioničkog društva Koteks d.d.
- 1.8.2005 Croatia osiguranje d.d. objavilo je financijske rezultate za prvo polugodište 2005. godine.
- 22.7.2005 Uvrštena je sedma tranša komercijalnih zapisa Jadranke d.d. iz Malog Lošinja (oznaka: JDRA-M-628A) u Redovno tržište.
- 22.7.2005 Uvrštene su redovne dionice društva Luka Ploče d.d., (oznaka LKPC-R-A) u Tržište javnih dioničkih društava.
- 15.7.2005 Uvrštene su obveznice Republike Hrvatske s dospijećem 14. srpnja 2015. godine (oznaka: RHMF-O-157A) u iznosu od 350 milijuna Eura, u Službeno tržište.
- 15.7.2005 Uvrštene su redovne dionice društva Brionka d.d. (oznaka BRNK-R-A) u Usporedno tržište.

- 14.7.2005 PLIVA je objavila da je Nadzorni odbor kompanije na sjednici održanoj 13. srpnja 2005. godine odlučio povjeriti novi mandat dosadašnjem predsjedniku i članovima Uprave PLIVE u trajanju od 4,5 godine.
- 12.7.2005 Uvrštene su obveznice Medike d.d. s dospijecom 11. srpnja 2008. godine (oznaka: MDKA-O-087A) u iznosu od 16,5 milijuna Eura, u Službeno tržište.
- 12.7.2005 Podravkina najpoznatija marka Vegeta dobila je još jedno vrijedno inozemno priznanje. Nakon statusa Superbranda u Poljskoj, Vegeta je primila i priznanje za Superbrand 2005. u Rusiji.
- 11.7.2005 ARSENAL HOLDINGS d.o.o., kojeg zastupa brokersko društvo RAST d.o.o. objavljuje IZVJEŠĆE O PREUZIMANJU društva ILIRIJA d.d. Nakon preuzimanja Ponuditelj je, zajedno s osobama sa kojima zajednički djeluje, imatelj 195.827 dionica Izdavatelja s pravom glasa što daje isti broj glasova u glavnoj skupštini odnosno 78.52% ukupnog broja glasova dionica s pravom glasa.
- 8.7.2005 Ukida se uvrštenje u Redovno tržište komercijalnih zapisa Medike d.d. s dospijecom 14. srpnja 2005. godine (oznaka: MDKA-M-528A), radi dospijeca.
- 4.7.2005 PLIVA d.d. je objavila da je završila prethodno najavljenju prodaju lijeka SANCTURA kompaniji Esprit Pharma Holding Company, Inc. (ranije poznatoj kao Saturn Pharmaceuticals Inc.).
- 1.7.2005 Zagrebačka burza donijela je odluku o skraćivanju roka namire (settlement) po transakcijama vrijednosnim papirima obavljenim na Zagrebačkoj burzi. Od 4. srpnja 2005. rok za namiru po transakcijama skraćuje se sa četiri na tri radna dana.

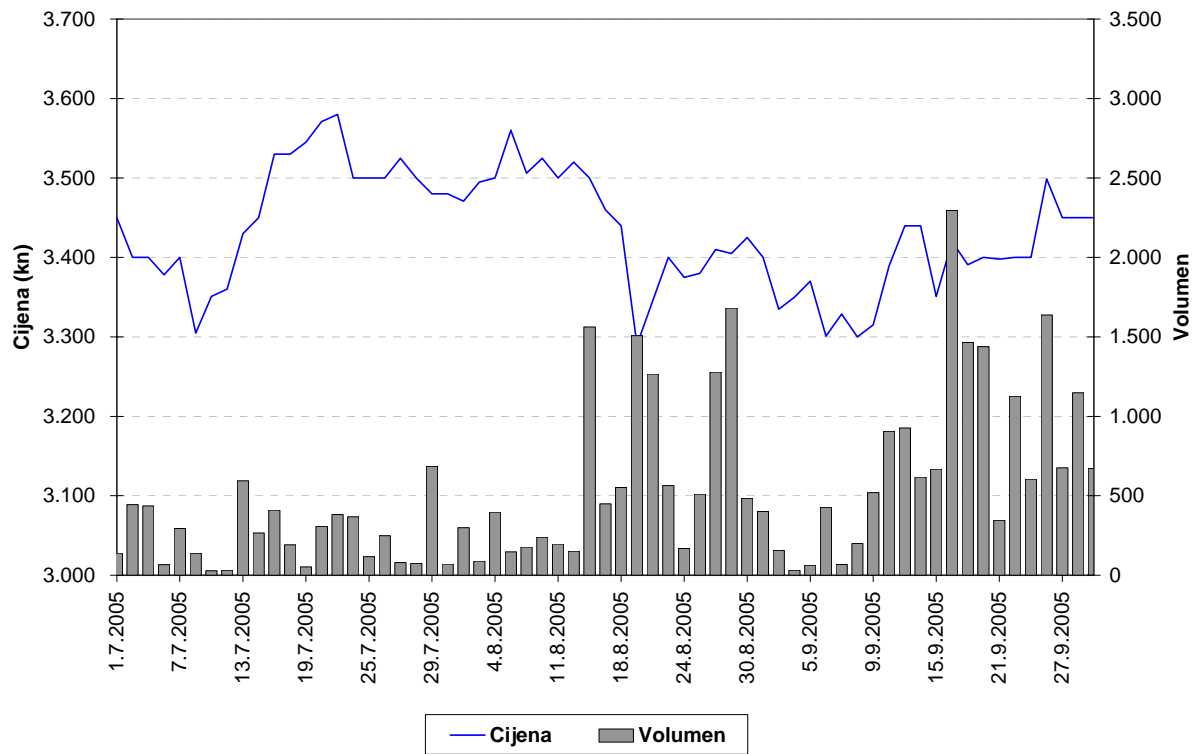
3. Grafovi kretanja cijena najaktivnijih dionica



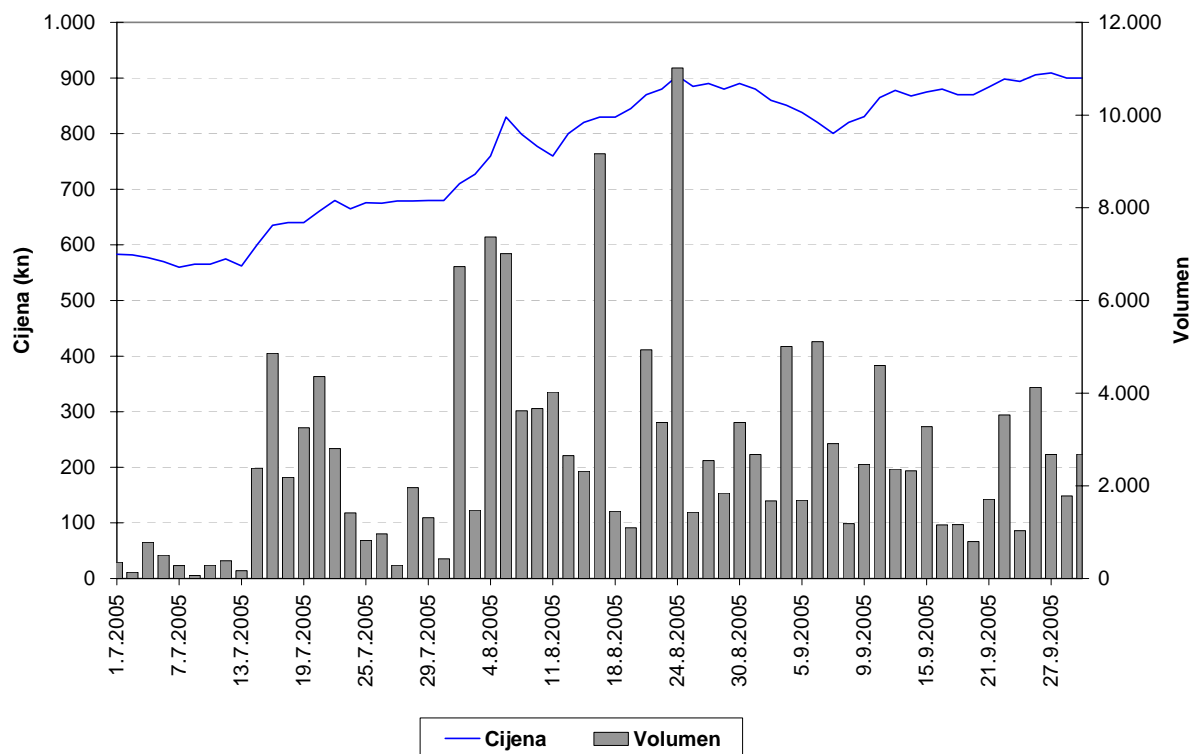
Slika 5: Pliva d.d.



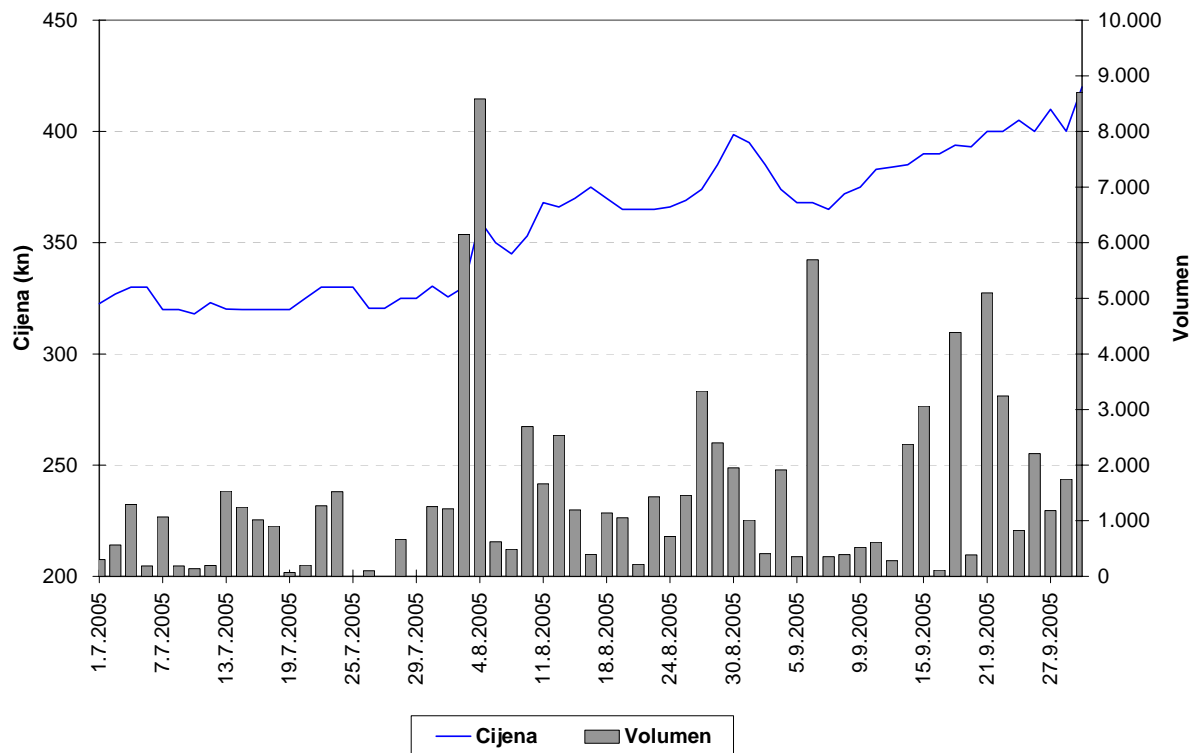
Slika 6: Podravka d.d.



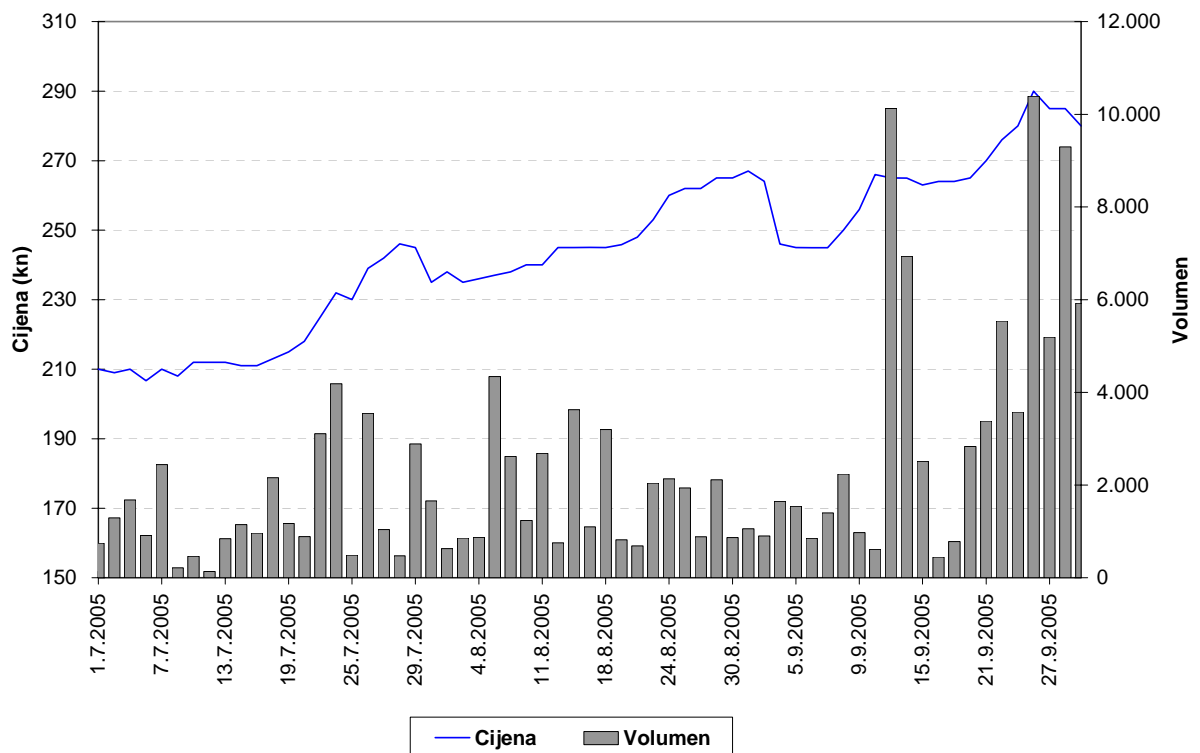
Slika 7: Adris Grupa d.d., povlaštene dionice



Slika 8: Atlantska plovidba d.d.



Slika 9: Dalekovod d.d.



Slika 10: Končar Elektroindustrija d.d.

4. Popis uvrštenih dionica

Simbol	Dionica	Broj izdanih	Nominala
Službeno tržište			
Redovne dionice			
CROS-R-A	Croatia osiguranje d.d.	307.598	1400 HRK
ISTT-R-A	Istraturist Umag d.d.	4.674.995	100 HRK
PLVA-R-A	PLIVA d.d.	18.592.648	100 HRK
PODR-R-A	Podravka prehrambena industrija d.d.	5.420.003	300 HRK
Povlaštene dionice			
CROS-P-A	Croatia osiguranje d.d.	8.750	1400 HRK
Tržište javna dionička društva			
Redovne dionice			
ADCH-R-A	Adriachem d.d.	623.578	300 HRK
ADHT-R-A	Adriatic d.d.	337.480	200 HRK
ADPL-R-A	AD Plastik d.d.	2.939.709	100 HRK
ADRS-R-A	ADRIS GRUPA d.d.	961.590	100 HRK
AMDN-R-A	Apartmani Medena d.d.	765.376	300 HRK
ARNT-R-A	Arenaturist d.d.	2.182.500	300 HRK
ATLS-R-A	Atlas turistička agencija d.d.	1.910.008	100 HRK
ATPL-R-A	Atlantska plovidba d.d.	1.362.260	300 HRK
AUHR-R-A	Auto-Hrvatska d.d.	17.885	3700 HRK
BD62-R-A	Badel 1862 d.d.	752.106	300 HRK
BDMR-R-A	Brodomerkur d.d.	99.331	1900 HRK
BLSC-R-A	Belišće d.d.	1.164.312	300 HRK
CEBA-R-A	Centar banka d.d.	221.749	400 HRK
CHBL-R-A	Chromos boje i lakovi d.d.	287.740	300 HRK
CRAL-R-A	Croatia Airlines d.d.	4.349.279	200 HRK
CRBT-R-A	Croatia Baterija d.d.	180.090	300 HRK
DABA-R-A	Nova banka d.d.	2.766.398	200 HRK
DALS-R-A	Dalma d.d.	1.225.790	100 DEM
DKVS-R-A	Đakovština d.d.	793.021	300 HRK
DLKV-R-A	Dalekovod	2.293.812	100 HRK
DLMC-R-A	Dalmacijacement RMC Group d.d.	1.700.000	700 HRK
DMUS-R-A	Domus d.d.	428.6762	100 HRK
DRNJ-R-A	Drvenjača d.d.	223.990	300 HRK
DTR-R-A	Domaća tvornica rublja d.d.	107.850	100 DEM
ELKA-R-A	EIG d.d.	1.588.320	300 HRK
ELKP-R-A	Elektroprojekt d.d.	89.800	100 DEM
ELPR-R-A	Elektropromet d.d.	334.860	300 HRK
ERNT-R-A	Ericsson Nikola Tesla d.d.	1.331.650	200 HRK
EXCL-R-A	Excelsior d.d.	474.947	100 HRK
EXPD-R-A	Exportdrvo d.d.	159.064	400 HRK
FNVC-R-A	Finvest Corp d.d.	617.751	400 HRK
FRNK-R-A	Franck d.d.	427.170	600 HRK
GHPA-R-A	Grand Hotel Park d.d.	139.895	400 HRK
GPDU-R-A	GP Dubrovnik d.d.	128.835	300 HRK
HBEL-R-A	Hotel Bellevue d.d.	43.834	300 HRK

Simbol	Dionica	Broj izdanih	Nominala
HCRC-R-A	Hoteli Croatia d.d.	1.079.040	100 HRK
HDEL-R-A	Hidroelektra niskogradnja d.d.	623.881	100 HRK
HDUZ-R-A	Hotel Dubrovnik d.d.	267.200	100 DEM
HICZ-R-B	Hotel Opera d.d.	869.876	200 HRK
HMAM-R-A	Hoteli Makarska d.d.	1.119.470	200 HRK
HMLN-R-A	Hoteli Mlini d.d.	780.364	100 HRK
HMST-R-A	Hoteli Maestral d.d.	515.720	200 HRK
HPDG-R-A	Hoteli Podgora d.d.	366.250	100 DEM
HRDH-R-A	Hrvatski Duhani d.d.	842.807	300 HRK
HTCP-R-A	Hoteli Tučepi d.d.	548.200	300 HRK
HUPZ-R-A	HUP Zagreb d.d.	513.333	400 HRK
IGH-R-A	Institut građevinarstva Hrvatske d.d.	158.580	400 HRK
IKBA-R-A	Istarska kreditna banka d.d.	57.487	1100 HRK
ILRA-R-A	Ilirija d.d.	249.386	390 HRK
INDG-R-A	Industrogradnja d.d.	125.072	2700 HRK
INKR-R-A	Lasselsberger industrija keramike i porucalana d.d.	1.451.886	100 HRK
JDBA-R-A	Jadranska banka d.d.	36.400	2000 HRK
JDKM-R-A	Jadrankamen d.d.	217.330	100 DEM
JDPL-R-A	Jadroplov d.d.	1.636.674	360 HRK
JMNC-R-A	Jamnica d.d.	22.126	3800 HRK
JNAF-R-A	Jadranski naftovod d.d.	742.846	2700 HRK
KABA-R-A	Karlovačka banka d.d.	669.795	100 HRK
KBZ-R-A	Kreditna banka Zagreb d.d.	1.319.945	100 HRK
KNZM-R-A	Konzum d.d.	126.127	1800 HRK
KODT-R-A	Končar-distributivni i specijalni transformatori d.d.	73.313	300 HRK
KOEI-R-A	Končar elektroindustrija d.d.	2.517.053	400 HRK
KOSK-R-A	Končar Sklopna postrojenja d.d.	68.842	300 HRK
KRAS-R-A	Kraš d.d.	1.373.621	400 HRK
KSST-R-A	Kaštelanski staklenici d.d.	113.593	2500 HRK
KTKS-R-A	Koteks d.d.	669.467	100 HRK
LANO-R-A	Laguna Novigrad d.d.	322.790	370 HRK
LEDO-R-A	Ledo d.d.	220.170	380 HRK
LKPC-R-A	Luka Ploče d.d.	222.614	400 HRK
LKRI-R-A	Luka Rijeka d.d.	3.011.830	100 HRK
LLRB-R-A	Lola Ribar d.d.	127.139	400 HRK
LPML-R-A	Lipa Mill d.d.	70.833	720 HRK
LRH-R-A	Liburnia Riviera hoteli d.d.	302.641	3200 HRK
LURA-R-A	Lura d.d.	3.000.000	100 HRK
LVCV-R-A	Lavčević d.d.	465.656	300 HRK
MAGE-R-A	Marin Getaldić d.d.	180.608	50 DEM
MAIS-R-A	MAISTRA d.d.	10.257.393	-
MDKA-R-A	Medika d.d.	30.194	2.000 HRK
MDPL-R-A	Meditranska plovidba d.d.	156.126	370 HRK
MLNR-R-A	Mlinar d.d.	195.409	400 HRK
MMBA-R-A	Međimurska banka d.d.	319.750	400 HRK
MSLK-R-A	Moslavka d.d.	191.732	200 HRK
NVBA-R-A	Nava banka d.d.	101.610	400 HRK
PABA-R-A	Partner banka d.d.	891.000	100 HRK
PBZ-R-A	Privredna banka Zagreb d.d.	16.660.000	100 HRK
PLAG-R-A	Plava Laguna d.d.	546.318	1800 HRK

Simbol	Dionica	Broj izdanih	Nominala
PLTO-R-A	PLUTO d.d.	87.440	400 HRK
POBA-R-A	Požeška banka d.d.	320.000	200 HRK
PRHN-R-A	Prehrana d.d.	129.950	300 HRK
PTKM-R-A	Petrokemija d.d.	2.471.721	400 HRK
RIBA-R-A	Erste & Steiermarkische bank d.d.	13.242.478	100 HRK
RIZO-R-A	RIZ-ODAŠILJAČI d.d.	135.902	100 DEM
SDBA-R-A	BANKA SPLITSKO-DALMATINSKA d.d.	241.178	100 HRK
SLDM-R-A	Slobodna dalmacija d.d.	707.986	100 HRK
SLRS-R-A	Solaris d.d.	726.990	100 DEM
SSNC-R-A	Banka Sonic d.d.	61.800	500 HRK
TANG-R-A	TANG tvornica alata d.d.	113.874	600 HRK
TDZ-R-A	Tvornica duhana Zagreb d.d.	324.808	700 HRK
TEP-R-A	TEP Tvornica elektrotehničkih proizvoda d.d.	377.847	200 HRK
THNK-R-A	Tehnika d.d.	189.460	900 HRK
TISK-R-A	Tisak d.d.	2.386.587	100 HRK
TLM-R-A	TLM Tvornica lakih metala d.d.	1.840.082	300 HRK
TMPO-R-A	TEMPO d.d.	607.952	100 HRK
TNPL-R-A	Tankerska plovidba d.d.	626.385	600 HRK
TOZ-R-A	TOZ Penkala, Tvornica olovaka Zagreb d.d.	246.930	300 HRK
TRFM-R-a	TERRA FIRMA d.d.	36.000	1000 HRK
TSTR-R-A	Tekstilstroj d.d.	114.442	300 HRK
ULPL-R-A	Uljanik plovidba d.d.	187.500	400 HRK
ULJN-R-A	ULJANIK d.d.	2.236.253	300 HRK
UNPP-R-A	Unijapapir d.d.	19.210	1800 HRK
VDKT-R-A	Viadukt d.d.	345.820	300 HRK
VJSN-R-A	Vjesnik d.d.	1.061.683	100 HRK
ZABA-R-A	Zagrebačka banka d.d.	2.873.603	380 HRK
ZAPI-R-A	Zagrebačka pivovara d.d.	620.450	100 DEM
ZLJS-R-A	Željezara Split d.d.	113.216	1200 HRK
ZPKL-R-A	Zagrebačke pekarnice Klara d.d.	283.760	400 HRK
	Tržište javna dionička društva		
	Povlaštene dionice		
ADRS-P-A	ADRIS GRUPA d.d.	678.410	100 HRK
CRAL-P-A	Croatia Airlines d.d.	17.590	100 HRK
CRAL-P-A1	Croatia Airlines d.d.	6.762	100 HRK
CRAL-P-A2	Croatia Airlines d.d.	13.025	100 HRK
CRAL-P-A3	Croatia Airlines d.d.	7.356	100 HRK
CRAL-P-A4	Croatia Airlines d.d.	6.464	100 HRK
IKBA-P-A	Istarska kreditna banka d.d.	1.513	1100 HRK
KABA-P-A	Karlovačka banka d.d.	10.824	100 HRK
KODT-P-A	Končar-Distributivni i specijalni transformatori d	30.714	300 HRK
KOSK-P-A	Končar Sklopna postrojenja d.d.	40.718	300 HRK
PLAG-P-A	Plava Laguna d.d.	105.000	1000 HRK
SDBA-P-A	BANKA SPLITSKO-DALMATINSKA d.d.	66.680	100 HRK
SSNC-P-A1	Banka Sonic d.d.	18.200	500 HRK
ZABA-P-B	Zagrebačka banka d.d.	11.325	540 HRK
	Usporedno tržište		
	Redovne dionice		
AGLG-R-A	AGROLAGUNA d.d.	28.487	2500 HRK
BLVD-R-A	Belvedere d.d.	349.080	300 HRK

Simbol	Dionica	Broj izdanih	Nominala
BRNK-R-A	Brionka d.d.	132.410	100 DEM
CHAG-R-A	CHROMOS AGRO d.d.	125.977	500 HRK
CRLI-R-A	Croatia Lloyd d.d.	145.076	800 HRK
DKST-R-A	DK «STOLARIJA» d.d.	5.484	500 DEM
FRMC-R-A	Farmacija d.d.	16.835	1200 HRK
GHAD-R-A	Grand Hotel Adriatic d.d.	170.800	100 DEM
GKBA-R-A	Gospodarsko-kreditna banka d.d.	627.720	100 HRK
HARG-R-A	Hoteli Argentina d.d.	185.960	300 HRK
HBRL-R-A	Hoteli Brela d.d.	525.270	100 DEM
HIMR-R-A	Imperial d.d.	635.855	200 DEM
HPRK-R-A	Hotel Park d.d.	3.000	3000 HRK
HRBC-R-A	Rabac, ugostiteljstvo i turizam d.d.	1.012.220	100 DEM
HSRE-R-A	Hoteli Srebreno d.d.	482.000	100 HRK
HSTS-R-A	Hotel Split d.d.	36.323	3100 HRK
IKOM-R-A	IKOM Industrija komunalne opreme i mjerila d.d.	78.142	100 DEM
IMES-R-A	Imes d.d.	53.276	100 DEM
IPKK-R-A	IPK KANDIT d.d.	543.490	100 HRK
IPKT-R-A	IPK TVORNICA ULJA ČEPIN d.d.	564.694	100 HRK
JLSA-R-A	Jelsa d.d.	1.057.758	100 HRK
JTMN-R-A	Jadran d.d. Tvornica metalnog namještaja	173.560	300 HRK
KAPI-R-A	Karlovačka pivovara d.d.	511.245	400 HRK
KMKA-R-A	Kemika d.d.	95.259	300 HRK
KODS-R-A	Kordun Slunj d.d.	106.427	100 HRK
KORF-R-A	DOM HOLDING d.d.	8.113.359	100 HRK
KRDN-R-A	Kordun d.d. Karlovac	256.320	100 DEM
KRNA-R-A	Korana d.d.	200.406	200 HRK
LOVI-R-A	Lovinčić d.d.	419.506	200 HRK
MLDN-R-A	Mladina d.d.	96.098	300 HRK
MCML-R-A	MACROMEL d.d.	150.000	10000 HRK
MLDN-R-A	Mladina d.d.	96.098	300 HRK
MRNR-R-A	Mornar d.d.	52.510	100 DEM
MSLK-R-A	Moslavka d.d.	191.732	200 HRK
NACE-R-A	Našicecement d.d.	644.329	400 HRK
PRFC-R-A	PROFICIO d.d.	3.912.908	100 HRK
PSBA-R-A	Primus banka d.d.	101.700	500 HRK
PUNT-R-A	POUNJE Trikotaža d.d.	266.000	100 HRK
PZDL-R-A	Požeška dolina d.d.	120.339	100 DEM
RIVP-R-A	Riviera Holding d.d.	3.653.517	300 HRK
RTKO-R-A	Riječka tvornica konopa d.d.	130.260	200 HRK
SLBA-R-A	Slavonska banka d.d.	284.941	1300 HRK
SLPG-R-A	Solana Pag d.d.	75.846	100 DEM
SNHO-R-A	SN Holding d.d.	3.377.441	100 HRK
SPTH-R-A	Svpetrsv hoteli d.d.	395.148	100 HRK
STBA-R-A	Splitska banka d.d.	3.634.783	100 HRK
SUNH-R-A	Sunčani Hvar d.d.	3.310.971	100 HRK
TRUM-R-A	Trgopromet Umag d.d.	214.072	100 HRK
VLHO-R-A	VALAMAR HOLDING d.d.	3.377.441	-
ZITP-R-A	Žitoproizvod d.d.	109.300	400 HRK
ZLAR-R-A	Zlatni rat d.d.	552.319	100 DEM
ZVZD-R-A	ZVIJEZDA d.d.	100.257	2000 HRK

Simbol	Dionica	Broj izdanih	Nominala
	Usporedno tržište		
	Zatvoreni investicijski fondovi		
SLPF-R-A	Slavonski ZIF, d.d.	3.346.418	100 HRK
VLBT-R-A	Velebit – ZIF, d.d.	3.406.550	100 HRK
	Usporedno tržište		
	Povlaštene dionice		
GKBA-P-A	Gospodarsko-kreditna banka d.d.	220.000	100 HRK
SPTH-P-A	Svpetrvs hoteli d.d.	45.952	100 HRK

5. Popis uvrštenih obveznica

Simbol	Izdatnik	Nominala	Broj obveznica	Kamata	Dospjeće
Službeno tržište					
AGKR-O-074A	AGROKOR d.d.	1 EUR	230.000.000	11,000%	3.4.2007
ATGR-O-074A	ATLANTIC GRUPA d.o.o.	1 EUR	15.000.000	5,750%	13.7.2007
BLSC-O-091	Belišće d.d.	1 EUR	8.000.000	5,500%	14.1.2009
BNAI-O-22CA	Bina Istra d.d.	1 EUR	210.000.000	8,000%	15.12.2022
DAB-O-05CA	Državna agencija za osiguranje štednih uloga i sanaciju banaka	1 EUR	225.000.000	8,375%	19.12.2005
FNOI-D-061A	Fond za naknadu oduzete imovine	5,11 EUR	422.310	\	1.1.2006
FNOI-D-067A	Fond za naknadu oduzete imovine	5,11 EUR	422.310	\	1.7.2006
FNOI-D-071A	Fond za naknadu oduzete imovine	5,11 EUR	422.310	\	1.1.2007
FNOI-D-077A	Fond za naknadu oduzete imovine	5,11 EUR	422.310	\	1.7.2007
FNOI-D-081A	Fond za naknadu oduzete imovine	5,11 EUR	422.310	\	1.1.2008
FNOI-D-087A	Fond za naknadu oduzete imovine	5,11 EUR	422.310	\	1.7.2008
FNOI-D-091A	Fond za naknadu oduzete imovine	5,11 EUR	422.310	\	1.1.2009
FNOI-D-097A	Fond za naknadu oduzete imovine	5,11 EUR	422.310	\	1.7.2009
FNOI-D-101A	Fond za naknadu oduzete imovine	5,11 EUR	422.310	\	1.1.2010
FNOI-D-107A	Fond za naknadu oduzete imovine	5,11 EUR	422.310	\	1.7.2010
FNOI-D-111A	Fond za naknadu oduzete imovine	5,11 EUR	422.310	\	1.1.2011
FNOI-D-117A	Fond za naknadu oduzete imovine	5,11 EUR	422.310	\	1.7.2011
FNOI-D-121A	Fond za naknadu oduzete imovine	5,11 EUR	422.310	\	1.1.2012
FNOI-D-127A	Fond za naknadu oduzete imovine	5,11 EUR	422.310	\	1.7.2012
FNOI-D-131A	Fond za naknadu oduzete imovine	5,11 EUR	422.310	\	1.1.2013
FNOI-D-137A	Fond za naknadu oduzete imovine	5,11 EUR	422.310	\	1.7.2013
FNOI-D-141A	Fond za naknadu oduzete imovine	5,11 EUR	422.310	\	1.1.2014
FNOI-D-147A	Fond za naknadu oduzete imovine	5,11 EUR	422.310	\	1.7.2014
FNOI-D-151A	Fond za naknadu oduzete imovine	5,11 EUR	422.310	\	1.1.2015
FNOI-D-157A	Fond za naknadu oduzete imovine	5,11 EUR	422.310	\	1.7.2015
FNOI-D-161A	Fond za naknadu oduzete imovine	5,11 EUR	422.310	\	1.1.2016
FNOI-D-167A	Fond za naknadu oduzete imovine	5,11 EUR	422.310	\	1.7.2016
FNOI-D-171A	Fond za naknadu oduzete imovine	5,11 EUR	422.310	\	1.1.2017
FNOI-D-177A	Fond za naknadu oduzete imovine	5,11 EUR	422.310	\	1.7.2017
FNOI-D-181A	Fond za naknadu oduzete imovine	5,11 EUR	422.310	\	1.1.2018
FNOI-D-187A	Fond za naknadu oduzete imovine	5,11 EUR	422.310	\	1.7.2018
FNOI-D-191A	Fond za naknadu oduzete imovine	5,11 EUR	422.310	\	1.1.2019

Simbol	Izdatnik	Nominala	Broj obveznica	Kamata	Dospjeće
FNOI-D-197A	Fond za naknadu oduzete imovine	5,11 EUR	422.310	\	1.7.2019
GDKC-O-116A	Grad Koprivnica	1 HRK	60.000.000	6,500%	29.6.2011
GDZD-O-119A	Grad Zadar	1 EUR	18.500.00	5,500%	1.9.2011
HBOR-O-112A	Hrvatska banka za obnovu i razvitak	1 EUR	300.000.000	4,875%	11.2.2011
HYBA-O-086A	Hypo Alpe-Adria Bank d.d.	1 HRK	150.000.000	6,500%	6.6.2008
PLVA-O-115A	PLIVA d.d.	1 EUR	75.000.000	5,750%	12.5.2011
PODR-O-072A	Podravka d.d.	1 EUR	27.000.000	5,000%	20.2.2007
RHMF-O-077A	Republika Hrvatska	1 EUR	400.000.000	3,875%	7.7.2007
RHMF-O-085A	Republika Hrvatska	1 HRK	1.000.000.000	6.125%	28.5.2008
RHMF-O-08CA	Republika Hrvatska	1 EUR	200.000.000	6,875%	14.12.2008
RHMF-O-103A	Republika Hrvatska	1 HRK	3.000.000.000	6,750%	8.3.2010
RHMF-O-125A	Republika Hrvatska	1 EUR	500.000.000	6,875%	23.5.2012
RHMF-O-142A	Republika Hrvatska	1 EUR	650.000.000	5,500%	10.2.2014
RHMF-O-157A	Republika Hrvatska	1 EUR	350.000.000	4,250%	14.7.2015
RHMF-O-19BA	Republika Hrvatska	1 EUR	200.000.000	5,375%	29.11.2019

6. Popis uvrštenih prava

Simbol	Izdatnik	Nominala	Broj izdanih
RHMJ-A-A	Republika Hrvatska	1 HRK	400.000.000
RHMF-A-A	Republika Hrvatska	1 HRK	644.750.000

7. Popis uvrštenih komercijalnih zapisa

Simbol	Izdatnik	Nominala	Broj izdanih
Redovno tržište			
JDRA-M-628A	Jadranka d.d.	1 HRK	10.000.000
MDKA-M-087A	Medika d.d.	1 EUR	16.500.000

8. Metodološke opaske

- 1) Najviša cijena je najviša cijena postignuta u transakcijama predmetnom dionicom u promatranom razdoblju gledajući sve transakcije, a ne samo zadnje pojedinih dana.
- 2) Najniža cijena je najniža cijena postignuta u transakcijama predmetnom dionicom u promatranom razdoblju gledajući sve transakcije, a ne samo zadnje pojedinih dana.
- 3) Zadnja cijena je cijena postignuta u zadnjoj transakciji u promatranom razdoblju.
- 4) Tržišna kapitalizacija računa se kao umnožak zadnje cijene i broja izdanih dionica. Ukoliko se pojedinom dionicom nije trgovalo zadnjih mjesec dana prije kraja promatranog razdoblja, tržišna kapitalizacija za tu dionicu se prepolovljuje. Ukoliko se pojedinom dionicom nije trgovalo više od tri mjeseca prije kraja promatranog razdoblja, u tržišnu kapitalizaciju Burze ubraja se jedna četvrtina tržišne kapitalizacije za tu dionicu.
- 5) Prilikom računanja promjena cijena za usporedbu su korištene zadnje cijene u razdobljima koje se uspoređuje.
- 6) Prijavljene transakcije su prema odluci Zagrebačke burze o velikim transakcijama, transakcije državnim dugovnim vrijednosnim papirima koje su veće od 3.000.000,00 kuna.
- 7) Institucionalne transakcije su sukladno Zakonu o tržištu vrijednosnih papira čl.102, transakcije prijavljene Zagrebačkoj burzi od strane institucionalnih investitora.
- 8) Krivulje cijene crtane su na temelju zadnjih dnevnih cijena.
- 9) Dobit po dionici (*eng. earnings per share*) je omjer ukupne dobiti i broja redovnih dionica .
Odnos cijene i dobiti (*eng. price earnings ratio*) je omjer zadnje cijene i dobiti po dionici.
Dividendni prinos (*eng. dividend yield*) je omjer isplaćene dividende po dionici i zadnje cijene.