



ZAGREBAČKA BURZA
THE ZAGREB STOCK EXCHANGE

Pregled trgovine
u prvom tromjesečju
2005. godine

Zagreb, travanj 2005. godine

Podaci o trgovini na Zagrebačkoj burzi

1. INTERNET

<http://www.zse.hr/>

2. REUTERS

ZAGSTOCK, ZAGSTOCL - dnevne cijene dionica

ZAGSTOCLM - dnevne cijene obveznica

SEZI - dnevne cijene prava

.CRBEX - CROBEX indeks

.CRBEX (chain) - dionice koje ulaze u sastav CROBEX-a , prema RIC kodu

Ovo izvješće ili njegovi dijelovi ne smiju se objavljivati, umnožavati ili na bilo koji način rasparčavati bez prethodnog pisanog pristanka Zagrebačke burze.

Ovdje sadržani podaci su prikupljeni i obrađeni s povećanom pažnjom, ali Zagrebačka burza ne jamči za njihovu potpunu točnost i/ili cjelovitost. Svatko tko pribavi ovu tiskovinu ili se njome koristi to čini isključivo pristajući na uvjet da Zagrebačka burza zbog toga ne može biti pozvana na odgovornost. Ova tiskovina izdana je isključivo u informativne svrhe i ni na koji način ne predstavlja poziv na kupnju ili prodaju bilo kojeg vrijednosnog papira koji se u njoj spominje. Zagrebačka burza preporučuje svakom ulagatelju da potraži stručni savjet prije donošenja odluke o ulaganju.

Copyright © 2005 Zagrebačka burza d.d.
Zagreb
Ksaver 200

Sva prava pridržana.

Sadržaj:

| | |
|--|-----------|
| 1. TRGOVINA..... | 1 |
| 1.1. OPĆENITE KARAKTERISTIKE | 1 |
| 1.2. PREGLED TRGOVINE PO MJESECIMA..... | 2 |
| 1.3. PREGLED TRGOVINE DIONICAMA | 4 |
| 1.4. PREGLED TRGOVINE OBVEZNICAMA | 6 |
| 1.5. DIONICE S NAJVEĆOM TRŽIŠNOM KAPITALIZACIJOM..... | 8 |
| 1.6. DIONICE S NAJVEĆIM PROMETOM | 8 |
| 1.7. DIONICE S NAJVEĆIM PORASTOM CIJENE..... | 9 |
| 1.8. DIONICE S NAJVEĆIM PADOM CIJENE | 9 |
| 1.9. FINANCIJSKI POKAZATELJI..... | 9 |
| 1.10. RANG LISTA BROKERSKIH KUĆA PREMA PROMETU DIONICA | 10 |
| 1.11. RANG LISTA BROKERSKIH KUĆA PREMA PROMETU OBVEZNICA | 10 |
| 2. NAJVAŽNIJI DOGAĐAJI | 10 |
| 3. GRAFOVI KRETANJA CIJENA NAJAKTIVNIJIH DIONICA..... | 13 |
| 4. POPIS UVRŠTENIH DIONICA | 16 |
| 5. POPIS UVRŠTENIH OBVEZNICA..... | 20 |
| 6. POPIS UVRŠTENIH PRAVA | 21 |
| 7. POPIS UVRŠTENIH KOMERCIJALNIH ZAPISA | 21 |
| 8. METODOLOŠKE OPASKE | 22 |

1. Trgovina

1.1. Općenite karakteristike

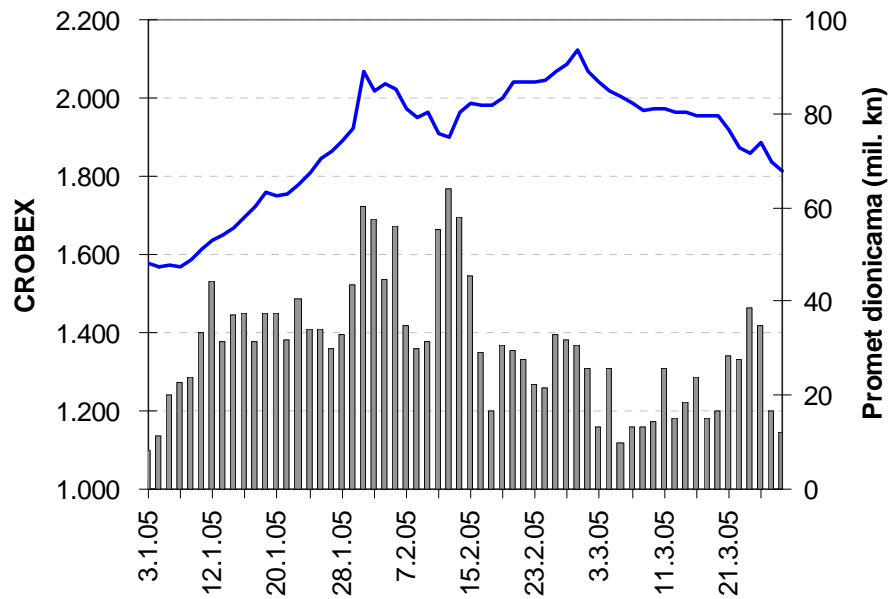
(Promet u kunama, a tržišna kapitalizacija u milijunima kuna)

| | Četvrto tromjesečje 2004. | Prvo tromjesečje 2005. | % promjene |
|--|---------------------------------|------------------------------|---------------|
| Redovni promet: | | | |
| Dionice | 1.119.883.619 | 1.837.341.344 | 64,1 |
| Obveznice | 181.249.238 | 103.310.499 | -43,0 |
| Prijavljeni promet | 983.672.609 | 769.458.585 | -21,8 |
| Institucionalni promet | 6.437.395.429 | 5.139.349.297 | -20,2 |
| Sveukupno | 8.723.311.583 | 7.849.459.725 | -10,0 |
| Redovni volumen: | | | |
| Dionice | 3.815.509 | 4.115.317 | 7,9 |
| Obveznice | 55.209.984 | 61.766.504 | 11,9 |
| Prijavljeni volumen | 143.909.465 | 231.770.000 | 61,1 |
| Institucionalni volumen | 1.340.611.855 | 1.579.966.876 | 17,9 |
| Sveukupno | 1.545.063.976 | 1.877.618.697 | 21,5 |
| CROBEX[®] | 1.565,8 | 1.843,1 | 17,7 |
| CROBIS[®] | 102,1658 | 101,8664 | -0,3 |
| Ukupni broj transakcija | 21.658 | 37.307 | 72,3 |
| Broj aktivnih vrijednosnih papira | 129 | 132 | 2,3 |
| Tržišna kapitalizacija | | | |
| Dionice | 61.734,4 | 69.551,8 | 12,7 |
| Obveznice | 24.559,5 | 24.750,5 | 0,8 |
| Ukupno | 86.293,9 | 94.302,3 | 9,3 |
| Broj dana trgovanja | 63 | 61 | -3,2 |
| Broj uvrštenih dionica: | | | |
| Službeno tržište | 4 | 4 | 0,0 |
| Tržište JDD | 133 | 128 | -3,8 |
| Usporedno tržište | 46 | 53 | 15,2 |
| Prosječni dnevni: | | | |
| Promet | 138.465.263 | 128.679.668 | -7,1 |
| Volumen | 24.524.825 | 30.780.634 | 25,5 |
| Broj transakcija | 344 | 612 | 77,9 |
| Tečaj na kraju razdoblja HRK:USD | 5,636883 | 5,744312 | 1,9 |

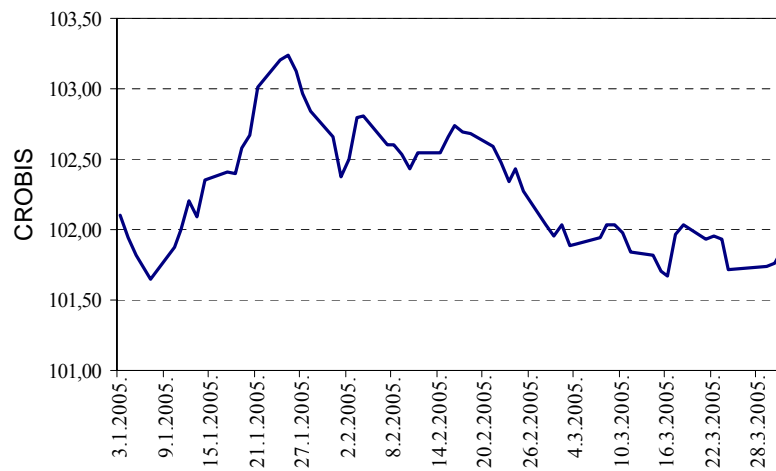
1.2. Pregled trgovine po mjesecima

(Promet i tržišna kapitalizacija u milijunima kuna)

| | Siječanj | Veljača | Ožujak |
|--|---------------|---------------|---------------|
| Redovni promet: | | | |
| Dionice | 623.294.599 | 780.482.505 | 433.564.240 |
| Obveznice | 36.815.490 | 37.685.652 | 28.809.356 |
| Prijavljeni promet | 216.330.935 | 270.974.372 | 282.153.278 |
| Institucionalni promet | 1.359.448.373 | 1.648.984.715 | 2.130.916.209 |
| Sveukupno | 2.235.889.398 | 2.738.127.245 | 2.875.443.082 |
| Redovni volumen: | | | |
| Dionice | 1.470.948 | 1.717.264 | 927.105 |
| Obveznice | 15.822.513 | 32.822.196 | 13.121.795 |
| Prijavljeni volumen | 35.150.000 | 42.120.000 | 154.500.000 |
| Institucionalni volumen | 285.701.500 | 361.664.300 | 932.601.076 |
| Sveukupno | 338.144.961 | 438.323.760 | 1.101.149.976 |
| CROBEX[®] | 1.923,5 | 2.085,5 | 1.843,1 |
| CROBIS[®] | 102,6598 | 102,0353 | 101,8664 |
| Ukupni broj transakcija | 14.602 | 13.708 | 8.997 |
| Broj aktivnih vrijednosnih papira | 86 | 115 | 87 |
| Tržišna kapitalizacija | | | |
| Dionice | 73.268,8 | 78.166,9 | 69.551,8 |
| Obveznice | 23.411,8 | 22.375,4 | 24.750,5 |
| Ukupno | 96.680,6 | 100.542,3 | 94.302,3 |
| Broj dana trgovanja | 20 | 20 | 21 |
| Prosječni dnevni: | | | |
| Promet | 111.794.470 | 136.906.362 | 136.925.861 |
| Volumen | 16.907.248 | 21.916.188 | 52.435.713 |
| Broj transakcija | 730 | 685 | 428 |



Slika 1: Kretanje indeksa CROBEX i prometa dionicama



Slika 2: Kretanje obvezničkog indeksa CROBIS®

1.3. Pregled trgovine dionicama

(Cijene i promet u kunama, tržišna kapitalizacija u milijunima kuna)

| Simbol | Najviša | Najniža | Zadnja | Prosječna | Datum | % promjene | Volumen | Promet | Tržišna kapitalizacija |
|-------------------------|-----------|-----------|-----------|-----------|-----------|---------------|---------|-------------|---------------------------|
| Službeno tržište | | | | | | | | | |
| CROS-P-A | 5.400,00 | 4.100,00 | 4.800,00 | 4.938,07 | 30.3.2005 | 17,1 | 1.985 | 9.802.072 | 42,0 |
| CROS-R-A | 6.075,00 | 4.250,00 | 5.800,00 | 5.227,92 | 31.3.2005 | 31,8 | 2.321 | 12.134.002 | 1.784,1 |
| PLVA-R-A | 447,00 | 330,00 | 335,00 | 386,00 | 31.3.2005 | -8,0 | 519.954 | 200.702.951 | 6.228,5 |
| PODR-R-A | 365,00 | 229,00 | 269,00 | 302,86 | 31.3.2005 | 12,6 | 728.794 | 220.723.965 | 1.458,0 |
| Tržište JDD | | | | | | | | | |
| ADHT-R-A | 120,00 | 120,00 | 120,00 | 120,00 | 1.2.2005 | 0,0 | 110 | 13.200 | 40,5 |
| ADRS-P-A | 5.500,00 | 3.499,00 | 4.151,00 | 4.598,60 | 31.3.2005 | 18,6 | 104.279 | 479.537.646 | 2.816,1 |
| ANTA-R-A | 7.500,00 | 5.900,00 | 7.500,00 | 6.568,89 | 24.1.2005 | 33,9 | 395 | 2.594.710 | 646,5 |
| ARNT-R-A | 275,00 | 121,00 | 230,00 | 206,07 | 31.3.2005 | 90,9 | 60.317 | 12.429.646 | 502,0 |
| ATLS-R-A | 100,00 | 59,98 | 84,50 | 84,39 | 31.3.2005 | 50,2 | 87.126 | 7.352.888 | 161,4 |
| ATPL-R-A | 920,00 | 480,00 | 680,00 | 709,08 | 31.3.2005 | 36,0 | 157.811 | 111.900.787 | 926,3 |
| AUHR-R-A | 5.000,00 | 5.000,00 | 5.000,00 | 5.000,00 | 22.2.2005 | 0,0 | 1 | 5.000 | 89,4 |
| BD62-R-A | 300,00 | 147,00 | 269,00 | 236,21 | 31.3.2005 | 84,2 | 50.673 | 11.969.586 | 202,3 |
| BDMR-R-A | 1.000,00 | 923,99 | 1.000,00 | 994,38 | 31.3.2005 | 8,2 | 73 | 72.590 | 99,3 |
| BLSC-R-A | 400,00 | 286,00 | 335,00 | 330,32 | 31.3.2005 | 15,9 | 31.201 | 10.306.277 | 390,0 |
| CEBA-R-A | 360,00 | 300,00 | 360,00 | 346,43 | 30.3.2005 | 20,0 | 1.049 | 363.400 | 79,8 |
| DABA-R-A | 824,00 | 600,00 | 600,00 | 793,99 | 23.3.2005 | -22,6 | 12.835 | 10.190.812 | 1.365,8 |
| DLKV-R-A | 480,01 | 260,00 | 350,00 | 380,30 | 31.3.2005 | 34,6 | 88.841 | 33.786.212 | 802,8 |
| DLMC-R-A | 700,00 | 700,00 | 700,00 | 700,00 | 27.1.2005 | 0,0 | 24 | 16.800 | 1.190,0 |
| ELKA-R-A | 150,00 | 102,01 | 110,00 | 122,17 | 31.3.2005 | 8,8 | 32.528 | 3.974.045 | 174,7 |
| ELPR-R-A | 349,99 | 229,00 | 285,00 | 292,35 | 31.3.2005 | 23,9 | 54.298 | 15.873.819 | 95,4 |
| ERNT-R-A | 2.300,00 | 1.495,00 | 1.900,00 | 2.057,49 | 29.3.2005 | 28,4 | 26.619 | 54.768.430 | 2.530,1 |
| EXCL-R-A | 170,00 | 65,00 | 135,00 | 99,85 | 22.3.2005 | 107,7 | 3.678 | 367.255 | 64,1 |
| EXPD-R-A | 270,00 | 270,00 | 270,00 | 270,00 | 12.1.2005 | -10,0 | 100 | 27.000 | 42,9 |
| FNVC-R-A | 300,00 | 220,00 | 248,00 | 250,67 | 31.3.2005 | 12,7 | 11.964 | 2.999.067 | 153,2 |
| FRNK-R-A | 1.700,00 | 1.000,00 | 1.230,00 | 1.291,60 | 30.3.2005 | 11,8 | 7.271 | 9.391.259 | 525,4 |
| GHPA-R-A | 400,00 | 400,00 | 400,00 | 400,00 | 15.2.2005 | 300,0 | 40 | 16.000 | 56,0 |
| HDEL-R-A | 110,00 | 105,00 | 110,00 | 105,54 | 25.1.2005 | 0,0 | 46 | 4.855 | 68,6 |
| HICZ-R-B | 400,00 | 270,00 | 394,42 | 365,08 | 24.3.2005 | 64,3 | 444 | 162.095 | 343,1 |
| HMAM-R-A | 155,00 | 125,00 | 150,00 | 143,76 | 24.3.2005 | 24,0 | 5.776 | 830.360 | 167,9 |
| HRDH-R-A | 150,00 | 118,02 | 138,94 | 139,33 | 31.3.2005 | 19,8 | 16.114 | 2.245.123 | 117,1 |
| HUPZ-R-A | 1.000,00 | 451,00 | 750,00 | 766,96 | 31.3.2005 | 50,0 | 12.178 | 9.340.064 | 385,0 |
| IGH-R-A | 2.999,00 | 1.601,00 | 1.876,00 | 2.282,82 | 31.3.2005 | 17,3 | 21.923 | 50.046.181 | 297,5 |
| INDG-R-A | 525,00 | 415,01 | 460,01 | 481,73 | 24.2.2005 | 18,0 | 1.644 | 791.965 | 57,5 |
| ISTT-R-A | 250,00 | 120,00 | 205,00 | 184,36 | 31.3.2005 | 73,7 | 154.167 | 28.422.256 | 958,4 |
| JDBA-R-A | 5.500,00 | 3.809,00 | 4.453,00 | 4.448,67 | 31.3.2005 | 17,0 | 2.184 | 9.715.886 | 162,1 |
| JDPL-R-A | 499,99 | 250,00 | 275,01 | 338,25 | 31.3.2005 | -19,1 | 54.315 | 18.372.300 | 450,1 |
| JDTT-R-A | 199,00 | 130,00 | 184,17 | 165,77 | 15.3.2005 | 31,7 | 35.858 | 5.944.338 | 787,2 |
| JMNC-R-A | 19.000,00 | 16.500,00 | 17.000,00 | 17.955,68 | 22.3.2005 | 30,8 | 34 | 610.493 | 376,1 |
| JNAF-R-A | 2.570,00 | 1.380,00 | 1.900,00 | 2.073,92 | 23.3.2005 | 25,8 | 10.257 | 21.272.246 | 1.411,4 |
| KABA-R-A | 177,50 | 121,00 | 121,00 | 144,20 | 23.3.2005 | -13,6 | 12.641 | 1.822.773 | 81,0 |
| KBZ-R-A | 92,50 | 79,00 | 92,00 | 89,75 | 24.3.2005 | -8,0 | 10.770 | 966.607 | 121,4 |
| KNZM-R-A | 3.000,00 | 2.500,00 | 3.000,00 | 2.707,53 | 31.3.2005 | 20,0 | 266 | 720.202 | 378,4 |
| KODT-P-A | 500,00 | 390,00 | 416,10 | 464,00 | 23.3.2005 | 4,0 | 2.293 | 1.063.947 | 12,8 |
| KODT-R-A | 650,00 | 500,00 | 540,00 | 542,25 | 23.3.2005 | 20,0 | 958 | 519.480 | 39,6 |
| KOEI-R-A | 310,00 | 154,00 | 210,00 | 229,53 | 31.3.2005 | 35,5 | 371.007 | 85.156.110 | 528,6 |
| KRAS-R-A | 580,00 | 345,00 | 440,00 | 448,68 | 31.3.2005 | 27,5 | 67.216 | 30.158.627 | 604,4 |

| Simbol | Najviša | Najniža | Zadnja | Prosječna | Datum | % promjene | Volumen | Promet | Tržišna kapitalizacija |
|--------------------------|----------|----------|----------|-----------|-----------|---------------|---------|------------|---------------------------|
| LLRB-R-A | 200,00 | 122,11 | 152,00 | 166,57 | 24.3.2005 | 25,5 | 3.715 | 618.818 | 19,3 |
| LPML-R-A | 100,00 | 100,00 | 100,00 | 100,00 | 22.3.2005 | 33,3 | 100 | 10.000 | 7,1 |
| LRH-R-A | 1.950,00 | 1.950,00 | 1.950,00 | 1.950,00 | 8.2.2005 | 25,8 | 10 | 19.500 | 590,1 |
| LURA-R-A | 350,00 | 240,00 | 304,00 | 304,55 | 30.3.2005 | 6,7 | 1.847 | 562.495 | 912,0 |
| MAIS-R-A | 165,00 | 140,00 | 140,00 | 154,64 | 24.3.2005 | -15,2 | 410 | 63.401 | 1.436,0 |
| MDKA-R-A | 8.300,00 | 7.505,10 | 7.800,00 | 7.981,74 | 31.3.2005 | -6,0 | 3.515 | 28.055.830 | 235,5 |
| MMBA-R-A | 650,00 | 506,00 | 602,05 | 535,50 | 30.3.2005 | 20,4 | 647 | 346.471 | 192,5 |
| PBZ-R-A | 700,00 | 485,03 | 550,00 | 580,47 | 31.3.2005 | 9,8 | 14.156 | 8.217.144 | 9.163,0 |
| PLAG-R-A | 2.950,00 | 1.880,00 | 2.398,99 | 2.451,35 | 31.3.2005 | 27,9 | 5.458 | 13.379.448 | 1.310,6 |
| POBA-R-A | 220,00 | 100,00 | 200,00 | 183,54 | 22.3.2005 | 57,5 | 106.741 | 19.590.929 | 64,0 |
| PTKM-R-A | 115,00 | 70,00 | 77,75 | 86,66 | 31.3.2005 | -2,8 | 706.406 | 61.220.420 | 192,2 |
| RIBA-R-A | 375,00 | 280,00 | 350,00 | 328,16 | 31.3.2005 | 20,7 | 14.641 | 4.804.571 | 4.634,9 |
| SSNC-P-A1 | 500,01 | 414,00 | 500,00 | 465,27 | 22.3.2005 | 25,0 | 104 | 48.388 | 9,1 |
| TDZ-R-A | 2.120,00 | 2.022,72 | 2.100,00 | 2.081,08 | 22.3.2005 | -5,6 | 216 | 449.513 | 682,1 |
| THNK-R-A | 1.800,00 | 1.201,00 | 1.750,00 | 1.622,24 | 31.3.2005 | 34,6 | 2.558 | 4.149.686 | 331,6 |
| TNPL-R-A | 4.010,00 | 1.899,99 | 3.200,00 | 3.064,52 | 31.3.2005 | 52,4 | 31.390 | 96.195.201 | 2.004,4 |
| ULPL-R-A | 2.799,00 | 1.400,00 | 2.000,00 | 2.026,48 | 31.3.2005 | 36,1 | 10.137 | 20.542.467 | 245,5 |
| ULJN-R-A | 290,00 | 80,00 | 80,00 | 100,61 | 31.3.2005 | -60,0 | 1.721 | 173.153 | 178,9 |
| VDKT-R-A | 450,00 | 201,01 | 310,00 | 301,50 | 29.3.2005 | 47,6 | 18.329 | 5.526.233 | 107,2 |
| ZABA-P-B | 4.000,00 | 2.520,00 | 3.800,00 | 3.438,90 | 22.3.2005 | 52,0 | 395 | 1.358.366 | 43,0 |
| ZABA-R-A | 4.900,00 | 3.300,00 | 3.999,00 | 3.976,06 | 31.3.2005 | 21,2 | 3.816 | 15.172.629 | 11.491,5 |
| ZAPI-R-A | 4.100,00 | 3.340,00 | 3.340,00 | 3.996,57 | 31.3.2005 | -14,4 | 1.337 | 5.343.420 | 2.072,3 |
| Usporedno tržište | | | | | | | | | |
| CHAG-R-A | 1.390,00 | 1.390,00 | 1.390,00 | 1.390,00 | 22.2.2005 | 49,5 | 5 | 6.950 | 175,1 |
| GKBA-P-A | 140,00 | 81,00 | 100,00 | 109,35 | 23.3.2005 | 25,0 | 2.569 | 280.910 | 22,0 |
| HBRL-R-A | 170,00 | 168,00 | 170,00 | 169,22 | 8.3.2005 | 70,0 | 185 | 31.306 | 89,3 |
| HIMR-R-A | 242,00 | 140,00 | 242,00 | 205,11 | 21.3.2005 | 42,4 | 3.289 | 674.594 | 153,9 |
| HRBC-R-A | 306,00 | 155,00 | 240,00 | 246,53 | 30.3.2005 | 54,8 | 34.464 | 8.496.391 | 242,9 |
| KAPI-R-A | 1.900,00 | 1.713,10 | 1.713,10 | 1.738,02 | 23.2.2005 | -5,0 | 15 | 26.070 | 875,8 |
| KODS-R-A | 25,00 | 10,00 | 25,00 | 20,35 | 17.3.2005 | 150,0 | 1.099 | 22.365 | 2,7 |
| KORF-R-A | 176,00 | 117,50 | 150,00 | 168,61 | 30.3.2005 | 32,7 | 77.872 | 13.129.662 | 1.217,0 |
| MLDN-R-A | 300,00 | 300,00 | 300,00 | 300,00 | 13.1.2005 | 275,0 | 15 | 4.500 | 28,8 |
| PRFC-R-A | 90,00 | 72,00 | 82,00 | 82,51 | 23.2.2005 | 12,3 | 1.786 | 147.360 | 320,9 |
| PUNT-R-A | 70,00 | 50,00 | 70,00 | 57,93 | 31.3.2005 | 40,0 | 3.021 | 174.997 | 18,6 |
| RIVP-R-A | 375,00 | 221,10 | 319,90 | 308,56 | 31.3.2005 | 45,4 | 48.296 | 14.902.318 | 1.168,8 |
| SLBA-R-A | 2.100,00 | 1.830,01 | 2.000,00 | 2.008,59 | 31.3.2005 | 5,8 | 895 | 1.797.684 | 569,9 |
| SLPF-R-A | 64,00 | 48,90 | 51,00 | 61,10 | 23.3.2005 | 10,9 | 32.375 | 1.978.139 | 170,7 |
| SNHO-R-A | 255,00 | 170,00 | 205,00 | 214,74 | 31.3.2005 | 20,6 | 41.722 | 8.959.557 | 692,4 |
| SUNH-R-A | 129,00 | 82,05 | 119,00 | 107,61 | 31.3.2005 | 46,9 | 142.849 | 15.371.472 | 394,0 |
| VLBT-R-A | 12,50 | 12,50 | 12,50 | 12,50 | 20.1.2005 | -10,1 | 338 | 4.225 | 42,6 |
| ZITP-R-A | 190,00 | 190,00 | 190,00 | 190,00 | 1.3.2005 | 0,0 | 469 | 89.110 | 20,8 |
| ZLAR-R-A | 300,00 | 93,40 | 192,00 | 184,55 | 31.3.2005 | 92,0 | 32.026 | 5.910.323 | 106,0 |

1.4. Pregled trgovine obveznicama

(Sve cijene izražene su u % nominalne, promet u kunama)

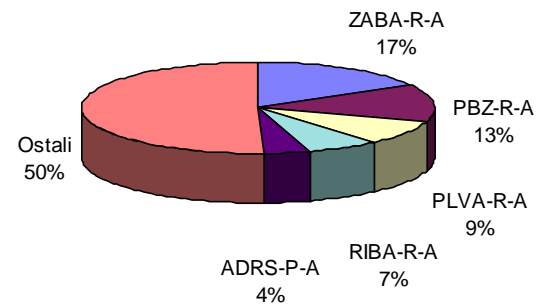
| Simbol | Najviša | Najniža | Zadnja | Datum | Volumen | Promet |
|--------------------------------|---------|---------|--------|-----------|-------------------|--------------------|
| Redovni promet | | | | | | |
| DAB-O-05CA | 104,80 | 104,15 | 104,43 | 8.3.2005 | 2.013.000 | 15.680.122 |
| FNOI-D-057A | 96,45 | 96,45 | 96,45 | 4.2.2005 | 140.014 | 10.159 |
| FNOI-D-061A | 92,18 | 92,18 | 92,18 | 4.2.2005 | 140.014 | 9.709 |
| FNOI-D-067A | 88,16 | 88,16 | 88,16 | 4.2.2005 | 140.014 | 9.286 |
| FNOI-D-071A | 84,26 | 84,26 | 84,26 | 4.2.2005 | 140.014 | 8.875 |
| FNOI-D-077A | 80,58 | 80,58 | 80,58 | 4.2.2005 | 140.014 | 8.488 |
| FNOI-D-081A | 77,02 | 77,02 | 77,02 | 4.2.2005 | 140.014 | 8.113 |
| FNOI-D-087A | 73,64 | 73,64 | 73,64 | 4.2.2005 | 140.014 | 7.757 |
| FNOI-D-091A | 70,38 | 70,38 | 70,38 | 4.2.2005 | 140.014 | 7.413 |
| FNOI-D-097A | 67,31 | 67,31 | 67,31 | 4.2.2005 | 140.014 | 7.090 |
| FNOI-D-101A | 64,33 | 64,33 | 64,33 | 4.2.2005 | 140.014 | 6.776 |
| FNOI-D-107A | 61,53 | 61,53 | 61,53 | 4.2.2005 | 140.014 | 6.481 |
| FNOI-D-111A | 58,81 | 58,81 | 58,81 | 4.2.2005 | 140.014 | 6.195 |
| FNOI-D-117A | 56,24 | 56,24 | 56,24 | 4.2.2005 | 140.014 | 5.924 |
| FNOI-D-121A | 53,75 | 53,75 | 53,75 | 4.2.2005 | 140.014 | 5.662 |
| FNOI-D-127A | 51,40 | 51,40 | 51,40 | 4.2.2005 | 140.014 | 5.414 |
| FNOI-D-131A | 49,12 | 49,12 | 49,12 | 4.2.2005 | 140.014 | 5.174 |
| FNOI-D-137A | 46,98 | 46,98 | 46,98 | 4.2.2005 | 140.014 | 4.948 |
| FNOI-D-141A | 44,90 | 44,90 | 44,90 | 4.2.2005 | 140.014 | 4.729 |
| FNOI-D-147A | 42,95 | 42,95 | 42,95 | 4.2.2005 | 140.014 | 4.524 |
| FNOI-D-151A | 41,04 | 41,04 | 41,04 | 4.2.2005 | 140.014 | 4.323 |
| FNOI-D-157A | 39,26 | 39,26 | 39,26 | 4.2.2005 | 140.014 | 4.135 |
| FNOI-D-161A | 37,52 | 37,52 | 37,52 | 4.2.2005 | 140.014 | 3.952 |
| FNOI-D-167A | 35,87 | 35,87 | 35,87 | 4.2.2005 | 140.014 | 3.778 |
| FNOI-D-171A | 34,29 | 34,29 | 34,29 | 4.2.2005 | 140.014 | 3.612 |
| FNOI-D-177A | 32,79 | 32,79 | 32,79 | 4.2.2005 | 140.014 | 3.454 |
| FNOI-D-181A | 31,34 | 31,34 | 31,34 | 4.2.2005 | 140.014 | 3.301 |
| FNOI-D-187A | 29,97 | 29,97 | 29,97 | 4.2.2005 | 140.014 | 3.157 |
| FNOI-D-191A | 28,65 | 28,65 | 28,65 | 4.2.2005 | 140.014 | 3.018 |
| FNOI-D-197A | 27,40 | 27,40 | 27,40 | 4.2.2005 | 140.014 | 2.886 |
| HYBA-O-086A | 101,00 | 100,90 | 100,90 | 1.2.2005 | 570.000 | 575.200 |
| PLVA-O-115A | 100,45 | 99,65 | 99,65 | 14.2.2005 | 96.500 | 723.479 |
| PODR-O-072A | 100,25 | 100,25 | 100,25 | 19.1.2005 | 30.000 | 225.865 |
| RHMF-O-077A | 101,55 | 101,55 | 101,55 | 24.1.2005 | 60.000 | 457.067 |
| RHMF-O-085A | 102,70 | 100,15 | 101,65 | 31.3.2005 | 43.136.768 | 43.804.491 |
| RHMF-O-08CA | 111,35 | 110,60 | 111,35 | 16.2.2005 | 140.800 | 1.180.139 |
| RHMF-O-103A | 103,05 | 101,50 | 103,05 | 24.3.2005 | 7.741.705 | 7.938.918 |
| RHMF-O-125A | 115,80 | 113,30 | 114,05 | 23.3.2005 | 1.448.975 | 12.767.630 |
| RHMF-O-142A | 108,00 | 105,00 | 106,20 | 31.3.2005 | 1.349.350 | 10.917.708 |
| RHMF-O-19BA | 106,55 | 104,35 | 104,35 | 16.3.2005 | 1.119.000 | 8.871.550 |
| UKUPNO | | | | | 61.766.504 | 103.310.499 |
| Prijavljene transakcije | | | | | | |
| DAB-O-05CA | 104,50 | 103,90 | 104,40 | 17.2.2005 | 2.620.000 | 20.492.421 |
| RHMF-O-077A | 101,50 | 100,20 | 100,70 | 22.3.2005 | 11.500.000 | 86.869.996 |
| RHMF-O-085A | 102,00 | 100,25 | 100,25 | 3.3.2005 | 30.000.000 | 30.317.500 |
| RHMF-O-08CA | 112,25 | 110,60 | 110,60 | 1.3.2005 | 1.500.000 | 12.560.240 |

| Simbol | Najviša | Najniža | Zadnja | Datum | Volumen | Promet |
|------------------------------------|---------|---------|--------|-----------|----------------------|----------------------|
| RHMF-O-103A | 103,20 | 102,40 | 103,20 | 30.3.2005 | 126.500.000 | 129.998.750 |
| RHMF-O-125A | 116,35 | 114,65 | 114,75 | 17.3.2005 | 19.500.000 | 170.022.430 |
| RHMF-O-142A | 108,25 | 105,30 | 105,30 | 14.3.2005 | 20.500.000 | 164.088.689 |
| RHMF-O-19BA | 106,15 | 102,80 | 104,65 | 22.3.2005 | 19.650.000 | 155.108.560 |
| UKUPNO | | | | | 231.770.000 | 769.458.585 |
| Institucionalne transakcije | | | | | | |
| ATGR-O-077A | 100,40 | 100,40 | 100,40 | 12.1.2005 | 1.000.000 | 7.588.282 |
| BLSC-O-091A | 99,85 | 99,74 | 99,85 | 2.3.2005 | 1.640.000 | 12.304.940 |
| BNAI-O-22CA | 116,13 | 115,05 | 116,13 | 18.1.2005 | 3.362.000 | 29.399.974 |
| DAB-O-05CA | 105,00 | 103,55 | 103,95 | 30.3.2005 | 18.082.276 | 140.978.907 |
| GDKC-O-116A | 100,00 | 98,70 | 100,00 | 30.3.2005 | 17.500.000 | 16.142.750 |
| GDZD-O-119A | 103,30 | 102,90 | 102,90 | 14.3.2005 | 2.819.000 | 21.872.836 |
| HYBA-O-086A | 101,20 | 99,60 | 101,00 | 30.3.2005 | 19.430.000 | 19.568.890 |
| PLVA-O-115A | 100,40 | 99,40 | 99,70 | 29.3.2005 | 2.506.500 | 18.841.827 |
| PODR-O-072A | 100,20 | 99,30 | 100,10 | 24.3.2005 | 9.665.000 | 72.355.555 |
| RHMF-O-077A | 101,65 | 99,60 | 100,30 | 31.3.2005 | 72.185.500 | 545.337.351 |
| RHMF-O-085A | 102,30 | 100,10 | 101,40 | 30.3.2005 | 432.347.800 | 438.162.788 |
| RHMF-O-08CA | 112,40 | 110,15 | 111,10 | 22.3.2005 | 27.073.000 | 226.088.299 |
| RHMF-O-103A | 103,40 | 100,01 | 102,90 | 31.3.2005 | 606.830.000 | 621.240.110 |
| RHMF-O-125A | 117,05 | 114,25 | 114,30 | 24.3.2005 | 92.482.500 | 801.636.037 |
| RHMF-O-142A | 108,35 | 104,90 | 105,55 | 30.3.2005 | 145.388.500 | 1.162.746.975 |
| RHMF-O-19BA | 106,30 | 99,72 | 104,00 | 31.3.2005 | 127.654.800 | 1.005.083.774 |
| UKUPNO | | | | | 1.579.966.876 | 5.139.349.297 |
| SVEUKUPNO OBVEZNICE | | | | | 1.873.503.380 | 6.012.118.381 |

1.5. Dionice s najvećom tržišnom kapitalizacijom

(Tržišna kapitalizacija u milijunima kuna)

| | Simbol | Tržišna kapitalizacija 31.3.2005 | Rel. udjel u trž. kap. (%) | Kumulativni udjel (%) |
|----|---------------|----------------------------------|----------------------------|-----------------------|
| 1 | ZABA-R-A | 11.491,5 | 16,5 | 16,5 |
| 2 | PBZ-R-A | 9.163,0 | 13,2 | 29,7 |
| 3 | PLVA-R-A | 6.228,5 | 9,0 | 38,7 |
| 4 | RIBA-R-A | 4.634,9 | 6,7 | 45,3 |
| 5 | ADRS-P-A | 2.816,1 | 4,0 | 49,4 |
| 6 | ERNT-R-A | 2.530,1 | 3,6 | 53,0 |
| 7 | ZAPI-R-A | 2.072,3 | 3,0 | 56,0 |
| 8 | TNPL-R-A | 2.004,4 | 2,9 | 58,9 |
| 9 | CROS-R-A | 1.784,1 | 2,6 | 61,4 |
| 10 | PODR-R-A | 1.458,0 | 2,1 | 63,5 |
| | Ostali | 25.368,9 | 36,5 | 100,0 |
| | Ukupno | 69.551,8 | | |

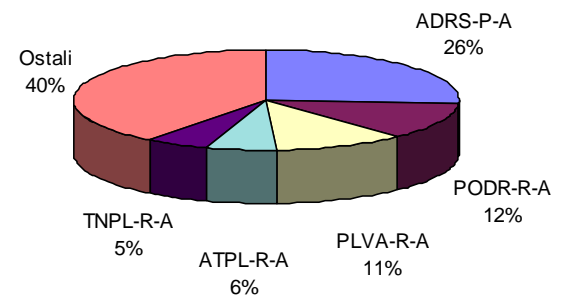


Slika 3: Struktura tržišne kapitalizacije

1.6. Dionice s najvećim prometom

(Promet u kunama)

| | Simbol | Promet | Rel. udjel u prometu (%) | Kumulativni udjel (%) |
|----|---------------|----------------------|--------------------------|-----------------------|
| 1 | ADRS-P-A | 479.537.646 | 26,1 | 26,1 |
| 2 | PODR-R-A | 220.723.965 | 12,0 | 38,1 |
| 3 | PLVA-R-A | 200.702.951 | 10,9 | 49,0 |
| 4 | ATPL-R-A | 111.900.787 | 6,1 | 55,1 |
| 5 | TNPL-R-A | 96.195.201 | 5,2 | 60,4 |
| 6 | KOEL-R-A | 85.156.110 | 4,6 | 65,0 |
| 7 | PTKM-R-A | 61.220.420 | 3,3 | 68,3 |
| 8 | ERNT-R-A | 54.768.430 | 3,0 | 71,3 |
| 9 | IGH-R-A | 50.046.181 | 2,7 | 74,0 |
| 10 | DLKV-R-A | 33.786.212 | 1,8 | 75,9 |
| | Ostali | 443.303.440 | 24,1 | 100,0 |
| | Ukupno | 1.837.341.344 | | |



Slika 4: Struktura prometa dionicama

1.7. Dionice s najvećim porastom cijene

(Cijene u kunama)

| Simbol | Četvrto tromjesečje 2004 | Prvo tromjesečje 2005 | % promjene |
|----------|--------------------------|-----------------------|------------|
| GHPA-R-A | 100,00 | 400,00 | 300,0 |
| MLDN-R-A | 80,00 | 300,00 | 275,0 |
| KODS-R-A | 10,00 | 25,00 | 150,0 |
| EXCL-R-A | 65,00 | 135,00 | 107,7 |
| ZLAR-R-A | 100,00 | 192,00 | 92,0 |
| ARNT-R-A | 120,50 | 230,00 | 90,9 |
| BD62-R-A | 146,00 | 269,00 | 84,2 |
| ISTT-R-A | 118,00 | 205,00 | 73,7 |
| HBRL-R-A | 100,00 | 170,00 | 70,0 |
| HICZ-R-B | 240,00 | 394,42 | 64,3 |
| POBA-R-A | 127,00 | 200,00 | 57,5 |
| HRBC-R-A | 155,00 | 240,00 | 54,8 |
| TNPL-R-A | 2.100,00 | 3.200,00 | 52,4 |
| ZABA-P-B | 2.500,07 | 3.800,00 | 52,0 |

1.8. Dionice s najvećim padom cijene

| Simbol | Četvrto tromjesečje 2004 | Prvo tromjesečje 2005 | % promjene |
|----------|--------------------------|-----------------------|------------|
| ULJN-R-A | 200,00 | 80,00 | -60,0 |
| DABA-R-A | 775,00 | 600,00 | -22,6 |
| JDPL-R-A | 340,00 | 275,01 | -19,1 |
| MAIS-R-A | 165,00 | 140,00 | -15,2 |
| ZAPI-R-A | 3.900,00 | 3.340,00 | -14,4 |
| KABA-R-A | 140,00 | 121,00 | -13,6 |
| VLBT-R-A | 13,90 | 12,50 | -10,1 |
| EXPD-R-A | 300,00 | 270,00 | -10,0 |
| KBZ-R-A | 99,98 | 92,00 | -8,0 |
| PLVA-R-A | 364,00 | 335,00 | -8,0 |
| MDKA-R-A | 8.300,00 | 7.800,00 | -6,0 |
| TDZ-R-A | 2.225,00 | 2.100,00 | -5,6 |
| KAPI-R-A | 1.804,00 | 1.713,10 | -5,0 |
| PTKM-R-A | 80,00 | 77,75 | -2,8 |

1.9. Financijski pokazatelji

(Cijena, dobit i dividenda u kunama)

| Dionica | Cijena 31.3.2005 | Dobit po dionici* | Odnos cijene i dobiti | Dividenda za 2003. | Dividendni prinos |
|----------|------------------|-------------------|-----------------------|--------------------|-------------------|
| CROS-R-A | 5.800,00 | 325,45 | 17,8 | 128 | 2,2% |
| PLVA-R-A | 335,00 | 44,68 | 7,5 | 16 | 4,8% |
| PODR-R-A | 269,00 | 17,84 | 15,1 | 0 | 0,0% |

* dobit po dionici odnosi se na 2004. godinu

1.10. Rang lista brokerskih kuća prema prometu dionica

| Rang | Brokerska kuća |
|------|-----------------------------------|
| 1 | Zagrebačka banka d.d. |
| 2 | Erste vrijednosni papiri d.o.o. |
| 3 | Fima vrijednosnice d.o.o. |
| 4 | Auctor d.o.o. |
| 5 | Raiffeisenbank Austria d.d. |
| 6 | InterFinance d.o.o. |
| 7 | Ilirika vrijednosni papiri d.o.o. |
| 8 | Hypo Alpe-Adria-Bank d.d. |
| 9 | Privredna banka Zagreb d.d. |
| 10 | I.C.F. d.o.o. |

1.11. Rang lista brokerskih kuća prema prometu obveznica

| Rang | Brokerska kuća |
|------|---------------------------------------|
| 1 | Interkapital vrijednosni papiri d.o.o |
| 2 | I.C.F. d.o.o |
| 3 | Erste vrijednosni papiri d.o.o |
| 4 | Raiffeisenbank Austria d.d. |
| 5 | Privredna banka Zagreb d.d. |
| 6 | Zagrebačka banka d.d. |
| 7 | CROBA vrijednosnice d.o.o |
| 8 | HVB Splitska banka d.d. |
| 9 | Fima vrijednosnice d.o.o |
| 10 | TO ONE brokeri d.o.o |

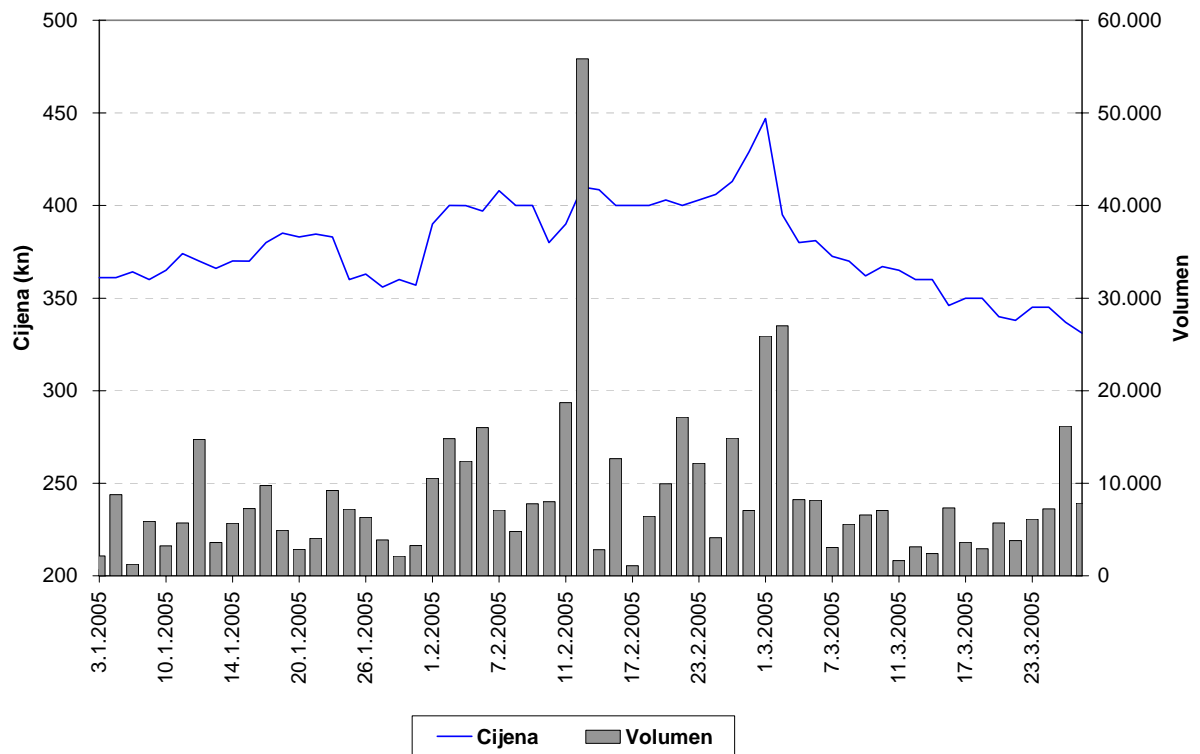
2. Najvažniji događaji

- 31.3.2005 PLIVA d.d. i Barr Pharmaceuticals, Inc. potpisali su ugovor o razvoju i prodaji biogenerika G-CSF u SAD-u i Kanadi.
- 31.3.2005 CROATIA osiguranje d.d. objavilo je financijske rezultate za 2004. godinu.
- 31.3.2005 Ponuditelj HUP-Zagreb d.d. je u roku važenja ponude za preuzimanje dionica društva HOTEL OPERA, Zagreb preuzeo i isplatio 6.904 dionice.
- 31.3.2005 Ponuditelj HUP-Zagreb d.d. je u roku važenja ponude za preuzimanje dionica društva HOTEL A SREBRENO d.d., Srebreno - preuzeo i isplatio 29.223 dionice.
- 31.3.2005 Ponuditelj EXPERTUS d.o.o. Zagreb d.d. je u roku važenja ponude za preuzimanje dionica društva HUP Zagreb - preuzeo i isplatio 5137 dionica.
- 30.3.2005 Podravka d.d. potpisala je sporazum o tehničkoj pomoći i suradnji sa Development Alternatives Inc.
- 16.3.2005 PODRAVKA d.d. odlučila je, u cilju racionalizacije poslovanja, u ovisnim društvima u Češkoj i Slovačkoj, objediniti poslovanje sada postojeća dva pravna subjekta unutar jednog društva u svakoj državi.

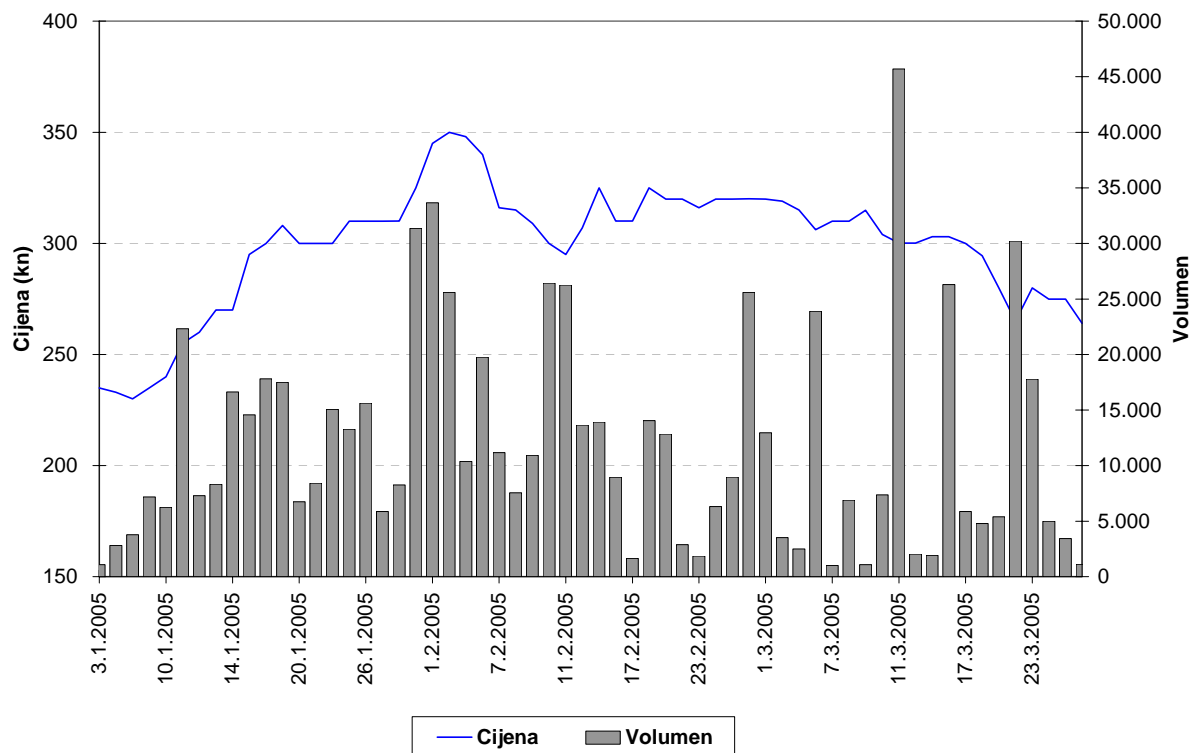
- 15.3.2005 Uukida se uvrštenje redovnih dionica JADRAN-TURIST ROVINJ d.d. i ANITE d.d. u Tržište dionicama javnih dioničkih društava.
- 15.3.2005 Uvrštene su redovne dionice društva MAISTRA d.d. iz Rovinja (oznaka MAIS-R-A) u Usporedno tržište.
- 14.3.2005 Podravka d.d. je uvela Kodeks korporacijskog upravljanja radi izjednačavanja prava svih dioničara, te otvorenog, profesionalnog i transparentnog pristupa u odnosima s investitorskom zajednicom.
- 10.3.2005 Zaključena je kupopoprodajna transakcija u kojoj je OTP Bank iz Mađarske stekla 95,59% dionica Nove banke d.d.
- 10.3.2005 Hypo Alpe-Adria-Grupa objavila je financijske rezultate za 2004. godinu.
- 9.3.2005 Uvrštene su obveznice Republike Hrvatske s dospijecem 8. ožujka 2010. godine (oznaka: RHMF-O-103A) u iznosu od 3 milijarde kuna, na Službeno tržište.
- 8.3.2005 Društvo Vjesnik d.d. doneslo je odluku o pojednostavljenom smanjenju temeljnog kapitala društva i odluku o povećanju temeljnog kapitala privatnim izdavanjem dionica ulaganjem prava. Temeljni kapital Vjesnika d.d nakon tih promjena iznosi 106.168.300,00 Kn i podijeljen je na 1.061.683 redovnih dionica koje glase na ime (oznaka VJSN-R-A), svaka u nominalnom iznosu od 100 Kn.
- 8.3.2005 BELIŠĆE d.d. iz Belišća objavilo je ponudu za preuzimanje svim dioničarima, imateljima redovnih dionica društva BILOKALNIK papirna, drvna i građevinska industrija d.d., Koprivnica.
- 2.3.2005 PLIVA d.d. objavila je financijske rezultate za 2004. godinu.
- 2.3.2005 Ukida se uvrštenje redovnih dionica Tekstilnog kombinata Zagreb d.d. (oznaka: TKZG-R-A) u Tržište javnih dioničkih društava.
- 2.3.2005 Ukida se uvrštenje redovnih dionica Moslavke d.d. iz Kutine (oznaka: MSLK-R-A) u Tržište javnih dioničkih društava.
- 2.3.2005 Ukida se uvrštenje redovnih dionica Hotela Srebreno d.d. iz Srebrena (oznaka: HSRE-R-A) u Tržište javnih dioničkih društava.
- 1.3.2005 Temeljem Odluke generalnog direktora društva BINA-ISTRA d.d. o povećanju temeljnog kapitala i izdavanju dionica privatnom ponudom, predviđa se povećanje temeljnog kapitala društva Bina-Istra d.d. s iznosa od 213.766.000,00 kn za iznos do najviše 1.807.000, 00 EUR u kunsjoj protuvrijednosti.
- 23.2.2005 Országos Takarékpénztár és Kereskedelmi Bank Részvénytársaság, Mađarska, Nádor objavio je ponudu za preuzimanje društva Nova Banka d.d., Zadar.
- 22.2.2005 Nadzorni odbor PODRAVKE d.d. na svojoj 17. sjednici donio je Odluku o imenovanju predsjednika i članova Uprave PODRAVKE d.d. Predsjednik Uprave je g. Darko Marinac, a članovi Uprave su g. Miroslav Vitković, g. Dragan Habdija, g. Saša Romac, g. Zdravko Šestak i g. Goran Markulin.
- 22.2.2005 PLIVA d.d. je objavila da su njezina povezana društva PAM Kft. i PLIVA HRVATSKA d.o.o. ugovorila stratešku suradnju s kompanijom Mayne Pharma na razvoju, opskrbi i prodaji PLIVINA dva najrazvijenija biogenerika– eritropoetina (EPO) i G-CSF-a.
- 22.2.2005 Na području Industrijske zone Danica u Koprivnici, Podravka d.d. uskoro započinje s gradnjom nove tvornice Lino dječje hrane i cerealija.
- 17.2.2005 HYPO ALPE-ADRIA-BANK INTERNATIONAL AG, iz Klagenfurta, zastupana po HYPO ALPE-ADRIA-BANK d.d., Zagreb, objavljuje ponudu za preuzimanje svim dioničarima društva Slavenska banka d.d. Osijek.
- 17.2.2005 Laguna Novigrad d.d., provela je usklađenje temeljnog kapitala i nominalnog iznosa dionica društva u skladu s odredbama Zakona o trgovačkim društvima.
- 15.2.2005 EXPERTUS d.o.o., Zagreb, objavljuje PONUDU ZA PREUZIMANJE svih dionica s pravom glasa društva HUP-ZAGREB d.d., Zagreb.

- 10.2.2005 UBERTAS d.o.o. Podgora, objavljuje PONUDU ZA PREUZIMANJE svim dioničarima trgovačkoga društva GRAND HOTEL PARK d.d. Dubrovnik.
- 8.2.2005 U Usporedno tržište uvrštene su redovne dionice tri nova društva: ZVIJEZDA d.d. iz Zagreba (oznaka: ZVZD-R-A), IPK TVORNICA ULJA ČEPIN d.d. iz Čepina (oznaka: IPKT-R-A i IPK KANDIT d.d. iz Osijeka (oznaka: IPKK-R-A).
- 8.2.2005 Uvrštavaju se redovne dionice društva Pounje d.d., iz Hrvatske Kostajnice (oznaka: PUNT-R-A) u Usporedno tržište.
- 7.2.2005 Na skupštinama Anite d.d. Vrsar i Jadran-turista d.d. Rovinj, koje su održane 4.2.2005. u Rovinju, dioničari su donijeli odluku kojom se odobrava Ugovor o spajanju dvaju društava u novo društvo - Maistra d.d. Rovinj.
- 4.2.2005 Uvrštavaju se redovne dionice društva Hoteli Srebreno d.d., Srebreno (oznaka: HSRE-R-A) u Tržište javnih dioničkih društava.
- 3.2.2005 Društvo Ilirija d.d. iz Biograda na moru, sukladno Odluci glavne skupštine provelo je denominaciju, smanjenje i povećanje temeljnog kapitala. Tom Odlukom povećan je temeljni kapital Ilirije na iznos 97.260.540 kn i podijeljen je na 249.386 redovnih dionica na ime, oznake ILRA-R-A, svaka nominalnog iznosa 390 kn.
- 31.1.2005 HUP Zagreb, Zagreb, objavio je ponudu za preuzimanje svih dionica s pravom glasa društva Hotel Opera iz Zagreba.
- 26.1.2005 Društvo Hypo Alpe-Adria-Bank d.d. iz Zagreba, povećalo je temeljni kapital sa iznosa 980.602.000 kuna za iznos od 316.160.000 kuna na ukupan iznos od 1.296.762.000 kuna. Povećanje kapitala izvršeno je pretvaranjem hibridnih instrumenata u kapital društva.
- 25.1.2005 Memento d.o.o., Zagreb, objavljuje Izvješće o preuzimanju društva HOTEL SPLIT d.d. Split. Nakon preuzimanja dionica, ponuditelj Memento d.o.o. Zagreb raspolaže s ukupno 32.721 glasova na glavnoj skupštini Izdavatelja, što predstavlja 90,08% temeljnog kapitala društva i 90,08% glasova od ukupnog broja glasova koje daju dionice sa pravom glasa Izdavatelja.
- 20.1.2005 Ukida se uvrštenje redovnih dionica Kerametala d.d. (oznaka: KRMT-R-A) u Tržište javnih dioničkih društava.
- 19.1.2005 Hypo Alpe-Adria-Bank International AG Klagenfurt je uplatom iznosa od 175.000.800 kn uplatila 134.616 komada novoizdanih dionica Slavonske banke d.d. Osijek.
- 18.1.2005 Temeljni kapital Zagrebačke banke i nominalni iznosi dionica usklađeni su s odredbama Zakonom o trgovačkim društvima.
- 17.1.2005 Uvrštene su korporativne obveznice društva Belišće d.d. s dospijećem 14. siječnja 2009. godine (oznaka: BLSC-O-091A) u iznosu od 8 milijuna eura, na Službeno tržište.
- 17.1.2005 HUP-ZAGREB d.d., Zagreb, objavio je Ponudu za preuzimanje svih dionica s pravom glasa društva Hoteli Srebreno d.d., Srebreno. Ponuditelj je isplatio i preuzeo 29.067 dionica Izdavatelja te nakon preuzimanja pohranjenih dionica raspolaže sa 488.591 dionica Izdavatelja koje daju 488.591 glasova što je 89,13% od ukupnog broja glasova na skupštini Izdavatelja.
- 7.1.2005 Sunce hoteli d.o.o. Zagreb, objavio je i proveo ponudu za preuzimanje dionica Hotela Tučepi d.d. Tučepi.

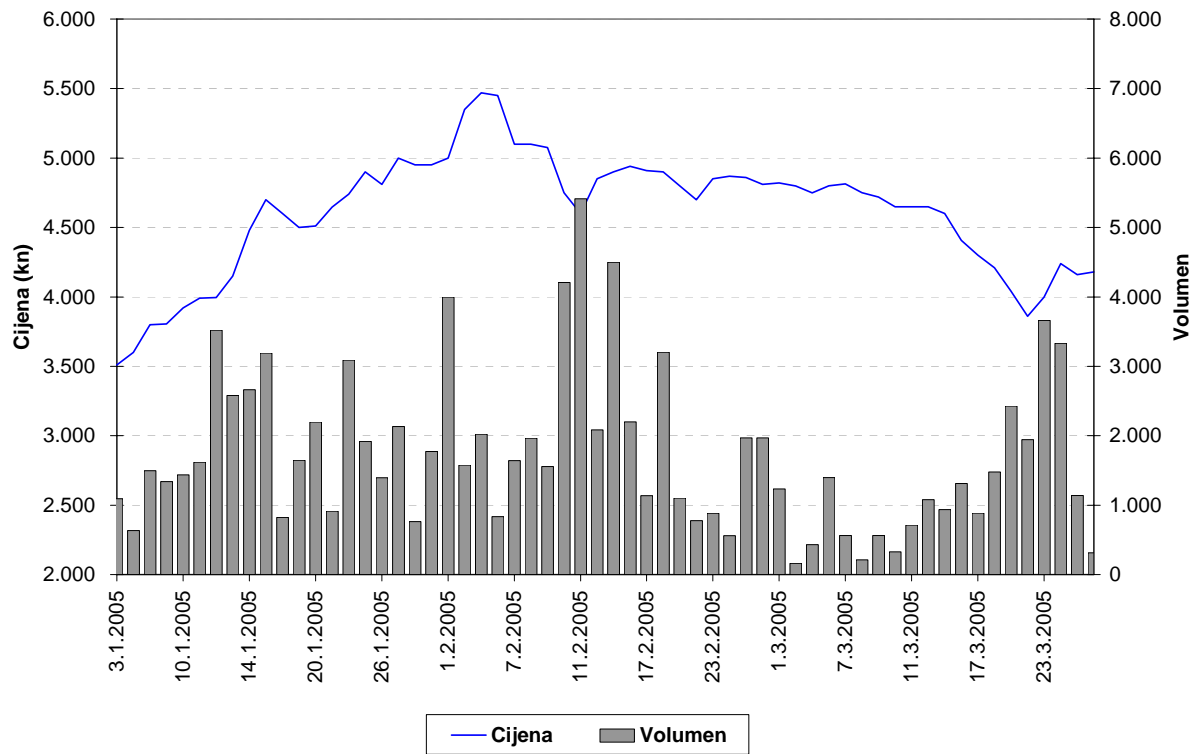
3. Grafovi kretanja cijena najaktivnijih dionica



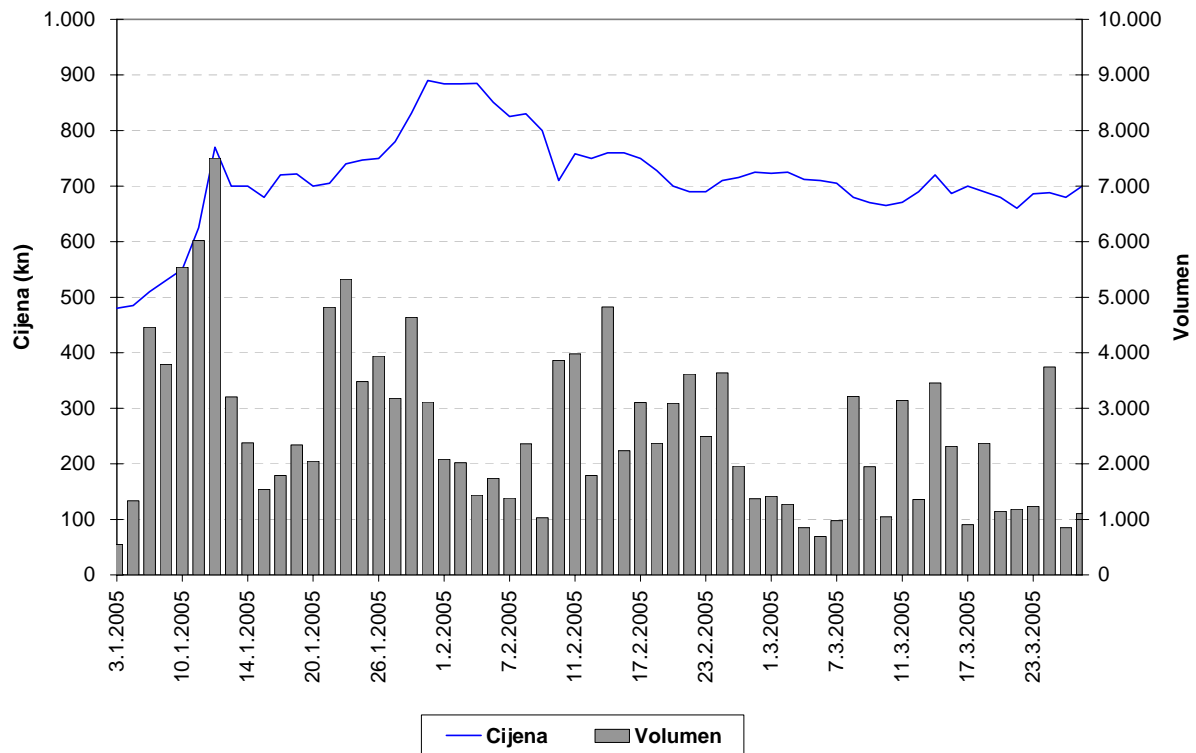
Slika 5: Pliva d.d.



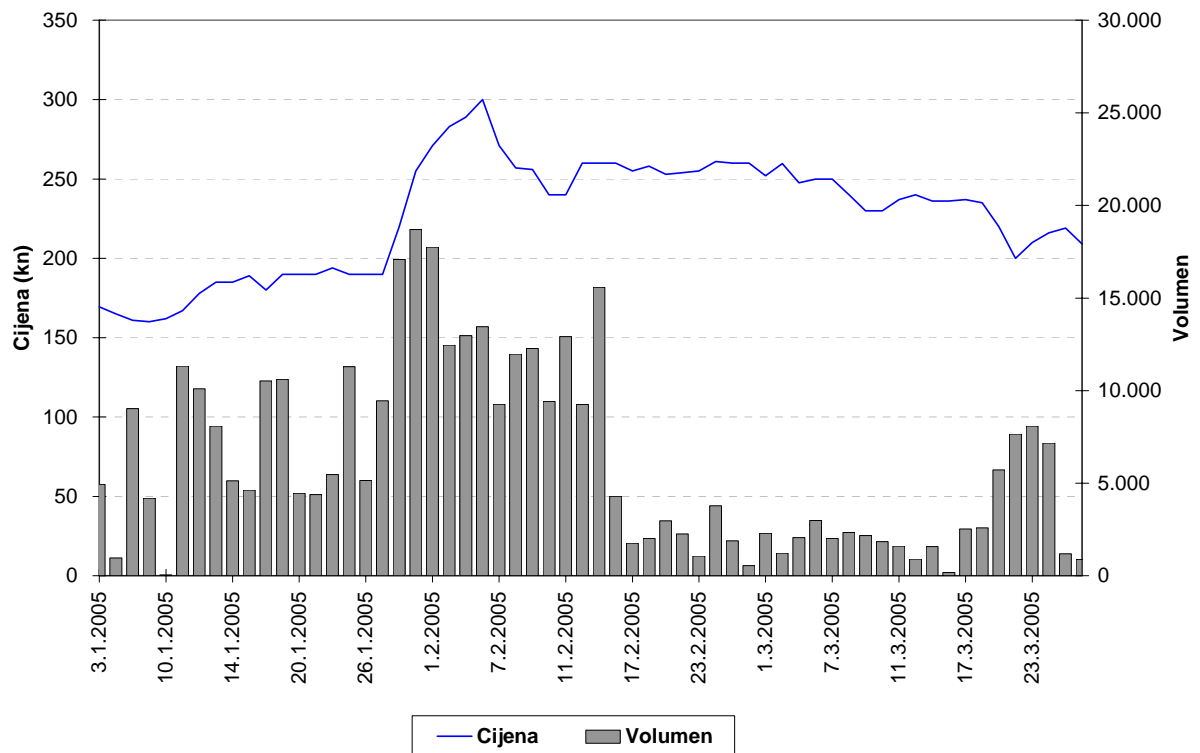
Slika 6: Podravka d.d.



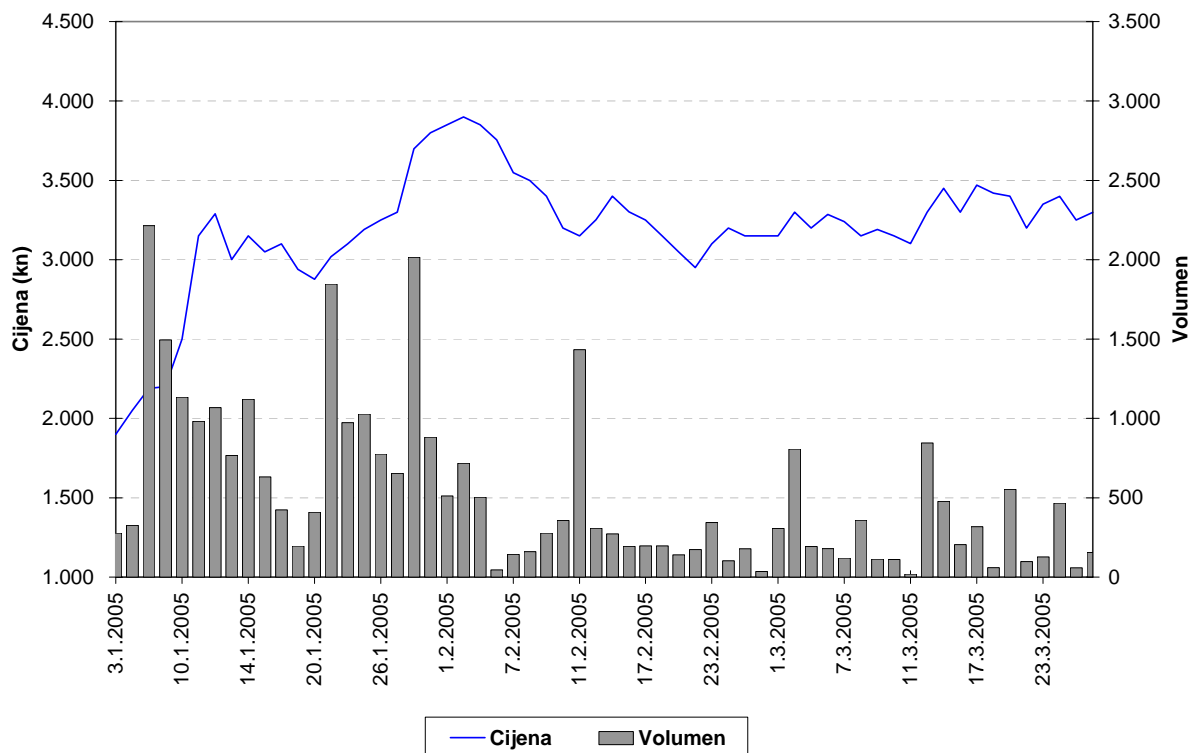
Slika 7: Adris Grupa d.d., povlašćene dionice



Slika 8: Atlantska plovidba d.d.



Slika 9: Končar Elektroindustrija d.d.



Slika 10: Tankerska plovidba d.d.

4. Popis uvrštenih dionica

| Simbol | Dionica | Broj izdanih | Nominala |
|---------------------------------------|--------------------------------------|--------------|----------|
| Službeno tržište | | | |
| Redovne dionice | | | |
| CROS-R-A | Croatia osiguranje d.d. | 307.598 | 1400 HRK |
| PLVA-R-A | PLIVA d.d. | 18.592.648 | 100 HRK |
| PODR-R-A | Podravka prehrambena industrija d.d. | 5.420.003 | 300 HRK |
| Povlaštene dionice | | | |
| CROS-P-A | Croatia osiguranje d.d. | 8.750 | 1400 HRK |
| Tržište javna dionička društva | | | |
| Redovne dionice | | | |
| ADCH-R-A | Adriachem d.d. | 623.578 | 300 HRK |
| ADHT-R-A | Adriatic d.d. | 337.480 | 200 HRK |
| ADPL-R-A | AD Plastik d.d. | 2.939.709 | 100 HRK |
| ADRS-R-A | ADRIS GRUPA d.d. | 961.590 | 100 HRK |
| AGLG-R-A | AGROLAGUNA d.d. | 28.487 | 2500 HRK |
| AMDN-R-A | Apartmani Medena d.d. | 765.376 | 300 HRK |
| ANTA-R-A | Anita d.d. | 86.203 | 3500 HRK |
| ARNT-R-A | Arenaturist d.d. | 2.182.500 | 300 HRK |
| ATLS-R-A | Atlas turistička agencija d.d. | 1.910.008 | 100 HRK |
| ATPL-R-A | Atlantska plovidba d.d. | 1.362.260 | 300 HRK |
| AUHR-R-A | Auto-Hrvatska d.d. | 17.885 | 3700 HRK |
| BD62-R-A | Badel 1862 d.d. | 752.106 | 300 HRK |
| BDMR-R-A | Brodmerkur d.d. | 99.331 | 1900 HRK |
| BLSC-R-A | Belišće d.d. | 1.164.312 | 300 HRK |
| BRAT-R-A | Bratstvo d.d. | 156.190 | 200 HRK |
| CEBA-R-A | Centar banka d.d. | 221.749 | 400 HRK |
| CHBL-R-A | Chromos boje i lakovi d.d. | 287.740 | 300 HRK |
| CRAL-R-A | Croatia Airlines d.d. | 4.349.279 | 200 HRK |
| CRBT-R-A | Croatia Baterija d.d. | 180.090 | 300 HRK |
| DABA-R-A | Nova banka d.d. | 2.766.398 | 200 HRK |
| DALS-R-A | Dalma d.d. | 1.225.790 | 100 DEM |
| DKVS-R-A | Đakovština d.d. | 793.021 | 300 HRK |
| DLKV-R-A | Dalekovod | 2.293.812 | 100 HRK |
| DLMC-R-A | Dalmacijacement RMC Group d.d. | 1.700.000 | 700 HRK |
| DMUS-R-A | Domus d.d. | 428.6762 | 100 HRK |
| DRNJ-R-A | Drvenjača d.d. | 223.990 | 300 HRK |
| DTR-R-A | Domaća tvornica rublja d.d. | 107.850 | 100 DEM |
| ELKA-R-A | EIG d.d. | 1.588.320 | 300 HRK |
| ELKP-R-A | Elektroprojekt d.d. | 89.800 | 100 DEM |
| ELPR-R-A | Elektropromet d.d. | 334.860 | 300 HRK |
| ERNT-R-A | Ericsson Nikola Tesla d.d. | 1.331.650 | 200 HRK |
| EXCL-R-A | Excelsior d.d. | 474.947 | 100 HRK |
| EXPD-R-A | Exportdrvo d.d. | 159.064 | 400 HRK |
| FNVC-R-A | Finvest Corp d.d. | 617.751 | 400 HRK |
| FRNK-R-A | Franck d.d. | 427.170 | 600 HRK |
| GHPA-R-A | Grand Hotel Park d.d. | 139.895 | 400 HRK |
| GPDU-R-A | GP Dubrovnik d.d. | 128.835 | 300 HRK |

| Simbol | Dionica | Broj izdanih | Nominala |
|----------|---|--------------|----------|
| HBEL-R-A | Hotel Bellevue d.d. | 43.834 | 300 HRK |
| HCRC-R-A | Hoteli Croatia d.d. | 1.079.040 | 100 HRK |
| HDEL-R-A | Hidroelektra niskogradnja d.d. | 623.881 | 100 HRK |
| HDUZ-R-A | Hotel Dubrovnik d.d. | 267.200 | 100 DEM |
| HICZ-R-B | Hotel Opera d.d. | 869.876 | 200 HRK |
| HMAM-R-A | Hoteli Makarska d.o.o. | 1.119.470 | 200 HRK |
| HMLN-R-A | Hoteli Mlini d.d. | 780.364 | 100 HRK |
| HMST-R-A | Hoteli Maestral d.d. | 515.720 | 200 HRK |
| HPDG-R-A | Hoteli Podgora d.d. | 366.250 | 100 DEM |
| HRDH-R-A | Hrvatski Duhani d.d. | 842.807 | 300 HRK |
| HSTS-R-A | Hotel Split d.d. | 36.323 | 3100 HRK |
| HTCP-R-A | Hoteli Tučepi d.d. | 548.200 | 300 HRK |
| HUPZ-R-A | HUP Zagreb d.d. | 513.333 | 400 HRK |
| IGH-R-A | Institut građevinarstva Hrvatske d.d. | 158.580 | 400 HRK |
| IKBA-R-A | Istarska kreditna banka d.d. | 57.487 | 1100 HRK |
| ILRA-R-A | Ilirija d.d. | 249.386 | 390 HRK |
| INDG-R-A | Industrogradnja d.d. | 125.072 | 2700 HRK |
| INKR-R-A | Lasselsberger industrija keramike i porucalana d.d. | 1.451.886 | 100 HRK |
| ISTT-R-A | Istraturist Umag d.d. | 4.674.995 | 100 HRK |
| JDBA-R-A | Jadranska banka d.d. | 36.400 | 2000 HRK |
| JDKM-R-A | Jadrankamen d.d. | 217.330 | 100 DEM |
| JDPL-R-A | Jadroplov d.d. | 1.636.674 | 360 HRK |
| JMNC-R-A | Jamnica d.d. | 22.126 | 3800 HRK |
| JNAF-R-A | Jadranski naftovod d.d. | 742.846 | 2700 HRK |
| KABA-R-A | Karlovačka banka d.d. | 669.795 | 100 HRK |
| KBZ-R-A | Kreditna banka Zagreb d.d. | 1.319.945 | 100 HRK |
| KNZM-R-A | Konzum d.d. | 126.127 | 1800 HRK |
| KODT-R-A | Končar-distributivni i specijalni transformatori d.d. | 73.313 | 300 HRK |
| KOEI-R-A | Končar elektroindustrija d.d. | 2.517.053 | 400 HRK |
| KOSK-R-A | Končar Sklopna postrojenja d.d. | 68.842 | 300 HRK |
| KRAS-R-A | Kraš d.d. | 1.373.621 | 400 HRK |
| KTKS-R-A | Koteks d.d. | 669.467 | 100 HRK |
| LANO-R-A | Laguna Novigrad d.d. | 322.790 | 370 HRK |
| LEDO-R-A | Ledo d.d. | 220.170 | 380 HRK |
| LKRI-R-A | Luka Rijeka d.d. | 3.011.830 | 100 HRK |
| LLRB-R-A | Lola Ribar d.d. | 127.139 | 400 HRK |
| LPML-R-A | Lipa Mill d.d. | 70.833 | 720 HRK |
| LRH-R-A | Liburnia Riviera hoteli d.d. | 302.641 | 3200 HRK |
| LURA-R-A | Lura d.d. | 3.000.000 | 100 HRK |
| LVCV-R-A | Lavčević d.d. | 465.656 | 300 HRK |
| MAGE-R-A | Marin Getaldić d.d. | 180.608 | 50 DEM |
| MAIS-R-A | MAISTRA d.d. | 10.257.393 | - |
| MDKA-R-A | Medika d.d. | 30.194 | 500 DEM |
| MLNR-R-A | Mlinar d.d. | 195.409 | 400 HRK |
| MMBA-R-A | Međimurska banka d.d. | 319.750 | 400 HRK |
| MSLK-R-A | Moslavka d.d. | 191.732 | 200 HRK |
| NVBA-R-A | Nava banka d.d. | 101.610 | 400 HRK |
| PABA-R-A | Partner banka d.d. | 891.000 | 100 HRK |
| PBZ-R-A | Privredna banka Zagreb d.d. | 16.660.000 | 100 HRK |
| PLAG-R-A | Plava Laguna d.d. | 546.318 | 1800 HRK |

| Simbol | Dionica | Broj izdanih | Nominala |
|-----------|--|--------------|----------|
| PLTO-R-A | PLUTO d.d. | 87.440 | 400 HRK |
| POBA-R-A | Požeška banka d.d. | 320.000 | 200 HRK |
| PRHN-R-A | Prehrana d.d. | 129.950 | 300 HRK |
| PTKM-R-A | Petrokemija d.d. | 2.471.721 | 400 HRK |
| RIBA-R-A | Erste & Steiermarkische bank d.d. | 13.242.478 | 100 HRK |
| RIZO-R-A | RIZ-ODAŠILJAČI d.d. | 135.902 | 100 DEM |
| SDBA-R-A | BANKA SPLITSKO-DALMATINSKA d.d. | 234.720 | 100 HRK |
| SLDM-R-A | Slobodna dalmacija d.d. | 707.986 | 100 HRK |
| SLRS-R-A | Solaris d.d. | 726.990 | 100 DEM |
| SSNC-R-A | Banka Sonic d.d. | 61.800 | 500 HRK |
| TANG-R-A | TANG tvornica alata d.d. | 113.874 | 600 HRK |
| TDZ-R-A | Tvornica duhana Zagreb d.d. | 324.808 | 700 HRK |
| TEP-R-A | TEP Tvornica elektrotehničkih proizvoda d.d. | 377.847 | 200 HRK |
| THNK-R-A | Tehnika d.d. | 189.460 | 900 HRK |
| TISK-R-A | Tisak d.d. | 2.386.587 | 100 HRK |
| TLM-R-A | TLM Tvornica lakih metala d.d. | 1.840.082 | 300 HRK |
| TMPO-R-A | TEMPO d.d. | 607.952 | 100 HRK |
| TNPL-R-A | Tankerska plovidba d.d. | 626.385 | 600 HRK |
| TOZ-R-A | TOZ Penkala, Tvornica olovaka Zagreb d.d. | 246.930 | 300 HRK |
| TSTR-R-A | Tekstilstroj d.d. | 114.442 | 300 HRK |
| ULPL-R-A | Uljanik plovidba d.d. | 122.756 | 400 HRK |
| ULJN-R-A | ULJANIK d.d. | 2.236.253 | 300 HRK |
| UNPP-R-A | Unijapapir d.d. | 19.210 | 1800 HRK |
| VDKT-R-A | Viadukt d.d. | 345.820 | 300 HRK |
| VJSN-R-A | Vjesnik d.d. | 1.061.683 | 100 HRK |
| ZABA-R-A | Zagrebačka banka d.d. | 2.873.603 | 380 HRK |
| ZAPI-R-A | Zagrebačka pivovara d.d. | 620.450 | 100 DEM |
| ZLJS-R-A | Željezara Split d.d. | 113.216 | 1200 HRK |
| ZPKL-R-A | Zagrebačke pekarnice Klara d.d. | 283.760 | 400 HRK |
| | Tržište javna dionička društva | | |
| | Povlaštene dionice | | |
| ADRS-P-A | ADRIS GRUPA d.d. | 678.410 | 100 HRK |
| CRAL-P-A | Croatia Airlines d.d. | 17.590 | 100 HRK |
| CRAL-P-A1 | Croatia Airlines d.d. | 6.762 | 100 HRK |
| CRAL-P-A2 | Croatia Airlines d.d. | 13.025 | 100 HRK |
| CRAL-P-A3 | Croatia Airlines d.d. | 7.356 | 100 HRK |
| CRAL-P-A4 | Croatia Airlines d.d. | 6.464 | 100 HRK |
| IKBA-P-A | Istarska kreditna banka d.d. | 1.513 | 1100 HRK |
| KABA-P-A | Karlovačka banka d.d. | 10.824 | 100 HRK |
| KODT-P-A | Končar-Distributivni i specijalni transformatori d | 30.714 | 300 HRK |
| KOSK-P-A | Končar Sklopna postrojenja d.d. | 40.718 | 300 HRK |
| PLAG-P-A | Plava Laguna d.d. | 105.000 | 1000 HRK |
| SDBA-P-A | BANKA SPLITSKO-DALMATINSKA d.d. | 66.680 | 100 HRK |
| SSNC-P-A1 | Banka Sonic d.d. | 18.200 | 500 HRK |
| ZABA-P-B | Zagrebačka banka d.d. | 11.325 | 540 HRK |
| | Usporedno tržište | | |
| | Redovne dionice | | |
| BLVD-R-A | Belvedere d.d. | 349.080 | 300 HRK |
| CHAG-R-A | CHROMOS AGRO d.d. | 125.977 | 500 HRK |
| CRLI-R-A | Croatia Lloyd d.d. | 145.076 | 800 HRK |

| Simbol | Dionica | Broj izdanih | Nominala |
|----------|---|--------------|------------|
| DKST-R-A | DK «STOLARIJA» d.d. | 5.484 | 500 DEM |
| FRMC-R-A | Farmacija d.d. | 16.835 | 1200 HRK |
| GHAD-R-A | Grand Hotel Adriatic d.d. | 170.800 | 100 DEM |
| GKBA-R-A | Gospodarsko-kreditna banka d.d. | 627.720 | 100 HRK |
| HARG-R-A | Hoteli Argentina d.d. | 185.960 | 300 HRK |
| HBRL-R-A | Hoteli Brela d.d. | 525.270 | 100 DEM |
| HIMR-R-A | Imperial d.d. | 635.855 | 200 DEM |
| HPRK-R-A | Hotel Park d.d. | 3.000 | 3000 HRK |
| HSRE-R-A | Hoteli Srebreno d.d. | 482.000 | 100 HRK |
| HRBC-R-A | Rabac, ugostiteljstvo i turizam d.d. | 1.012.220 | 100 DEM |
| IKOM-R-A | IKOM Industrija komunalne opreme i mjerila d.d. | 78.142 | 100 DEM |
| IMES-R-A | Imes d.d. | 53.276 | 100 DEM |
| IPKK-R-A | IPK KANDIT d.d. | 543.490 | 100 HRK |
| IPKT-R-A | IPK TVORNICA ULJA ČEPIN d.d. | 564.694 | 100 HRK |
| JLSA-R-A | Jelsa d.d. | 1.057.758 | 100 HRK |
| JTMN-R-A | Jadran d.d. Tvornica metalnog namještaja | 173.560 | 300 HRK |
| KAPI-R-A | Karlovačka pivovara d.d. | 511.245 | 400 HRK |
| KMKA-R-A | Kemika d.d. | 95.259 | 300 HRK |
| KODS-R-A | Kordun Slunj d.d. | 106.427 | 100 HRK |
| KORF-R-A | DOM HOLDING d.d. | 8.113.359 | 100 HRK |
| KRDN-R-A | Kordun d.d. Karlovac | 256.320 | 100 DEM |
| KRMT-R-A | Kerametal d.d. | 108.923 | 100 DEM |
| KRNA-R-A | Korana d.d. | 200.406 | 200 HRK |
| LOVI-R-A | Lovinčić d.d. | 419.506 | 200 HRK |
| MLDN-R-A | Mladina d.d. | 96.098 | 300 HRK |
| MCML-R-A | MACROMEL d.d. | 150.000 | 10.000 HRK |
| MRNR-R-A | Mornar d.d. | 52.510 | 100 DEM |
| MSLK-R-A | Moslavka d.d. | 191.732 | 200 HRK |
| NACE-R-A | Našicecement d.d. | 644.329 | 400 HRK |
| NMAZ-R-A | NAMA d.d. | 230.422 | 1000 DEM |
| PRFC-R-A | PROFICIO d.d. | 3.912.908 | 100 HRK |
| PSBA-R-A | Primus banka d.d. | 101.700 | 500 HRK |
| PUNT-R-A | POUNJE Trikotaža d.d. | 266.000 | 100 HRK |
| PZDL-R-A | Požeška dolina d.d. | 120.339 | 100 DEM |
| RIVP-R-A | Riviera Holding d.d. | 3.653.517 | 300 HRK |
| RTKO-R-A | Riječka tvornica konopa d.d. | 130.260 | 200 HRK |
| SLBA-R-A | Slavonska banka d.d. | 284.941 | 1300 HRK |
| SLPG-R-A | Solana Pag d.d. | 75.846 | 100 DEM |
| SNHO-R-A | SN Holding d.d. | 3.377.441 | 100 HRK |
| SPTH-R-A | Svpetrvs hoteli d.d. | 395.148 | 100 HRK |
| STBA-R-A | Splitska banka d.d. | 3.634.783 | 100 HRK |
| SUNH-R-A | Sunčani Hvar d.d. | 3.310.971 | 100 HRK |
| TRUM-R-A | Trgopromet Umag d.d. | 214.072 | 100 HRK |
| ZITP-R-A | Žitoproizvod d.d. | 109.300 | 400 HRK |
| ZLAR-R-A | Zlatni rat d.d. | 552.319 | 100 DEM |
| ZVZD-R-A | ZVIJEZDA d.d. | 100.257 | 2000 HRK |
| | Usporedno tržište | | |
| | Zatvoreni investicijski fondovi | | |
| SLPF-R-A | Slavonski ZIF, d.d. | 3.346.418 | 100 HRK |
| VLBT-R-A | Velebit – ZIF, d.d. | 3.406.550 | 100 HRK |

| Simbol | Dionica | Broj izdanih | Nominala |
|----------|---------------------------------|--------------|----------|
| | Usporedno tržište | | |
| | Povlaštene dionice | | |
| GKBA-P-A | Gospodarsko-kreditna banka d.d. | 220.000 | 100 HRK |
| SPTH-P-A | Svpetrvs hoteli d.d. | 45.952 | 100 HRK |

5. Popis uvrštenih obveznica

| Simbol | Izdavnik | Nominala | Broj obveznica | Kamata | Dospjeće |
|-------------------------|--|----------|----------------|---------|------------|
| Službeno tržište | | | | | |
| AGKR-O-074A | AGROKOR d.d. | 1 EUR | 230.000.000 | 11,000% | 3.4.2007 |
| ATGR-O-074A | ATLANTIC GRUPA d.o.o. | 1 EUR | 15.000.000 | 5,750% | 13.7.2007 |
| BLSC-O-091 | Belišće d.d. | 1 EUR | 8.000.000 | 5,500% | 14.1.2009 |
| BNAI-O-22CA | Bina Istra d.d. | 1 EUR | 210.000.000 | 8,000% | 15.12.2022 |
| DAB-O-05CA | Državna agencija za osiguranje štednih uloga i sanaciju banaka | 1 EUR | 225.000.000 | 8,375% | 19.12.2005 |
| FNOI-D-057A | Fond za naknadu oduzete imovine | 5,11 EUR | 422.310 | \ | 1.7.2005 |
| FNOI-D-061A | Fond za naknadu oduzete imovine | 5,11 EUR | 422.310 | \ | 1.1.2006 |
| FNOI-D-067A | Fond za naknadu oduzete imovine | 5,11 EUR | 422.310 | \ | 1.7.2006 |
| FNOI-D-071A | Fond za naknadu oduzete imovine | 5,11 EUR | 422.310 | \ | 1.1.2007 |
| FNOI-D-077A | Fond za naknadu oduzete imovine | 5,11 EUR | 422.310 | \ | 1.7.2007 |
| FNOI-D-081A | Fond za naknadu oduzete imovine | 5,11 EUR | 422.310 | \ | 1.1.2008 |
| FNOI-D-087A | Fond za naknadu oduzete imovine | 5,11 EUR | 422.310 | \ | 1.7.2008 |
| FNOI-D-091A | Fond za naknadu oduzete imovine | 5,11 EUR | 422.310 | \ | 1.1.2009 |
| FNOI-D-097A | Fond za naknadu oduzete imovine | 5,11 EUR | 422.310 | \ | 1.7.2009 |
| FNOI-D-101A | Fond za naknadu oduzete imovine | 5,11 EUR | 422.310 | \ | 1.1.2010 |
| FNOI-D-107A | Fond za naknadu oduzete imovine | 5,11 EUR | 422.310 | \ | 1.7.2010 |
| FNOI-D-111A | Fond za naknadu oduzete imovine | 5,11 EUR | 422.310 | \ | 1.1.2011 |
| FNOI-D-117A | Fond za naknadu oduzete imovine | 5,11 EUR | 422.310 | \ | 1.7.2011 |
| FNOI-D-121A | Fond za naknadu oduzete imovine | 5,11 EUR | 422.310 | \ | 1.1.2012 |
| FNOI-D-127A | Fond za naknadu oduzete imovine | 5,11 EUR | 422.310 | \ | 1.7.2012 |
| FNOI-D-131A | Fond za naknadu oduzete imovine | 5,11 EUR | 422.310 | \ | 1.1.2013 |
| FNOI-D-137A | Fond za naknadu oduzete imovine | 5,11 EUR | 422.310 | \ | 1.7.2013 |
| FNOI-D-141A | Fond za naknadu oduzete imovine | 5,11 EUR | 422.310 | \ | 1.1.2014 |
| FNOI-D-147A | Fond za naknadu oduzete imovine | 5,11 EUR | 422.310 | \ | 1.7.2014 |
| FNOI-D-151A | Fond za naknadu oduzete imovine | 5,11 EUR | 422.310 | \ | 1.1.2015 |
| FNOI-D-157A | Fond za naknadu oduzete imovine | 5,11 EUR | 422.310 | \ | 1.7.2015 |
| FNOI-D-161A | Fond za naknadu oduzete imovine | 5,11 EUR | 422.310 | \ | 1.1.2016 |
| FNOI-D-167A | Fond za naknadu oduzete imovine | 5,11 EUR | 422.310 | \ | 1.7.2016 |
| FNOI-D-171A | Fond za naknadu oduzete imovine | 5,11 EUR | 422.310 | \ | 1.1.2017 |
| FNOI-D-177A | Fond za naknadu oduzete imovine | 5,11 EUR | 422.310 | \ | 1.7.2017 |
| FNOI-D-181A | Fond za naknadu oduzete imovine | 5,11 EUR | 422.310 | \ | 1.1.2018 |
| FNOI-D-187A | Fond za naknadu oduzete imovine | 5,11 EUR | 422.310 | \ | 1.7.2018 |
| FNOI-D-191A | Fond za naknadu oduzete imovine | 5,11 EUR | 422.310 | \ | 1.1.2019 |
| FNOI-D-197A | Fond za naknadu oduzete imovine | 5,11 EUR | 422.310 | \ | 1.7.2019 |
| GDKC-O-116A | Grad Koprivnica | 1 HRK | 60.000.000 | 6,500% | 29.6.2011 |
| GDZD-O-119A | Grad Zadar | 1 EUR | 18.500.00 | 5,500% | 1.9.2011 |

| Simbol | Izdatnik | Nominala | Broj obveznica | Kamata | Dospjeće |
|-------------|-------------------------------------|----------|----------------|--------|------------|
| HBOR-O-112A | Hrvatska banka za obnovu i razvitak | 1 EUR | 300.000.000 | 4,875% | 11.2.2011 |
| HYBA-O-086A | Hypo Alpe-Adria Bank d.d. | 1 HRK | 150.000.000 | 6,500% | 6.6.2008 |
| PLVA-O-115A | PLIVA d.d. | 1 EUR | 75.000.000 | 5,750% | 12.5.2011 |
| PODR-O-072A | Podravka d.d. | 1 EUR | 27.000.000 | 5,000% | 20.2.2007 |
| RHMF-O-077A | Republika Hrvatska | 1 EUR | 400.000.000 | 3,875% | 7.7.2007 |
| RHMF-O-085A | Republika Hrvatska | 1 HRK | 1.000.000.000 | 6.125% | 28.5.2008 |
| RHMF-O-08CA | Republika Hrvatska | 1 EUR | 200.000.000 | 6,875% | 14.12.2008 |
| RHMF-O-103A | Republika Hrvatska | 1 HRK | 3.000.000.000 | 6,750% | 8.3.2010 |
| RHMF-O-125A | Republika Hrvatska | 1 EUR | 500.000.000 | 6,875% | 23.5.2012 |
| RHMF-O-142A | Republika Hrvatska | 1 EUR | 650.000.000 | 5,500% | 10.2.2014 |
| RHMF-O-19BA | Republika Hrvatska | 1 EUR | 200.000.000 | 5,375% | 29.11.2019 |

6. Popis uvrštenih prava

| Simbol | Izdatnik | Nominala | Broj izdanih |
|----------|--------------------|----------|--------------|
| RHMJ-A-A | Republika Hrvatska | 1 HRK | 400.000.000 |
| RHMF-A-A | Republika Hrvatska | 1 HRK | 644.750.000 |

7. Popis uvrštenih komercijalnih zapisa

| Simbol | Izdatnik | Nominala | Broj izdanih |
|------------------------|-------------|----------|--------------|
| Redovno tržište | | | |
| MDKA-M-528A | Medika d.d. | 1 HRK | 60.000.000 |

8. Metodološke opaske

- 1) Najviša cijena je najviša cijena postignuta u transakcijama predmetnom dionicom u promatranom razdoblju gledajući sve transakcije, a ne samo zadnje pojedinih dana.
- 2) Najniža cijena je najniža cijena postignuta u transakcijama predmetnom dionicom u promatranom razdoblju gledajući sve transakcije, a ne samo zadnje pojedinih dana.
- 3) Zadnja cijena je cijena postignuta u zadnjoj transakciji u promatranom razdoblju.
- 4) Tržišna kapitalizacija računa se kao umnožak zadnje cijene i broja izdanih dionica. Ukoliko se pojedinom dionicom nije trgovalo zadnjih mjesec dana prije kraja promatranog razdoblja, tržišna kapitalizacija za tu dionicu se prepolovljuje. Ukoliko se pojedinom dionicom nije trgovalo više od tri mjeseca prije kraja promatranog razdoblja, u tržišnu kapitalizaciju Burze ubraja se jedna četvrtina tržišne kapitalizacije za tu dionicu.
- 5) Prilikom računanja promjena cijena za usporedbu su korištene zadnje cijene u razdobljima koje se uspoređuje.
- 6) Prijavljene transakcije su prema odluci Zagrebačke burze o velikim transakcijama, transakcije državnim dugovnim vrijednosnim papirima koje su veće od 3.000.000,00 kuna.
- 7) Institucionalne transakcije su sukladno Zakonu o tržištu vrijednosnih papira čl.102, transakcije prijavljene Zagrebačkoj burzi od strane institucionalnih investitora.
- 8) Krivulje cijene crtane su na temelju zadnjih dnevnih cijena.
- 9) Dobit po dionici (*eng.* earnings per share) je omjer ukupne dobiti i broja redovnih dionica .
Odnos cijene i dobiti (*eng.* price earnings ratio) je omjer zadnje cijene i dobiti po dionici.
Dividendni prinos (*eng.* dividend yield) je omjer isplaćene dividende po dionici i zadnje cijene.