



ZAGREBAČKA BURZA
THE ZAGREB STOCK EXCHANGE

Pregled trgovine u 2004. godini

Sažetak:

Najbolja godina u povijesti Zagrebačke burze.

Promet dionicama u 2004. bio je veći za 75% u usporedbi sa 2003, a koliko su rasle cijene dionica najbolje govore podaci da je indeks CROBEX više od 20 puta ove godine rušio ranije rekorde i da je na kraju godine za trećinu viši nego na njenom početku. Tržišna kapitalizacija veća je za 70%.

Veliki razvoj doživjelo je i tržište duga. Udvostručen je broj novo uvrštenih obveznica, a pored korporativnih i državnih prvi smo u Hrvatskoj uvrstili i tržištu ponudili municipalne obveznice Koprivnice i Zadra

Zagrebačka burza uvijek je bila predvodnik i promotor novih financijskih instrumenata, usluga i tehnologija na hrvatskom tržištu kapitala. I ove godine odškolovala je još jednu generaciju brokera. Bili je domaćin godišnje skupštine Federacije Euro-Azijskih burzi, što je veliko međunarodno priznanje, a kao centralnom, referentno i neutralno mjesto tržišnog vrednovanja u republici Hrvatskoj obvezni mirovinski fondovi povjerali su Zagrebačkoj burzi izračunavanje zajedničkog indexa MIREX.

No ono što je možda najvažnije, burna trgovina u zadnjem kvartalu pokazala je da hrvatsko tržište kapitala ima puno veći potencijal nego što je to većina analitičara procjenjivala.

Podaci o trgovini na Zagrebačkoj burzi

1. INTERNET

<http://www.zse.hr/>

2. REUTERS

ZAGSTOCK, ZAGSTOCL - dnevne cijene dionica

ZAGSTOCLM - dnevne cijene obveznica

SEZI - dnevne cijene prava

.CRBEX - CROBEX indeks

.CRBEX (chain) - dionice koje ulaze u sastav CROBEX-a , prema RIC kodu

Ovo izvješće ili njegovi dijelovi ne smiju se objavljivati, umnožavati ili na bilo koji način rasparčavati bez prethodnog pisanog pristanka Zagrebačke burze.

Ovdje sadržani podaci su prikupljeni i obrađeni s povećanom pažnjom, ali Zagrebačka burza ne jamči za njihovu potpunu točnost i/ili cjelovitost. Svatko tko pribavi ovu tiskovinu ili se njome koristi to čini isključivo pristajući na uvjet da Zagrebačka burza zbog toga ne može biti pozvana na odgovornost. Ova tiskovina izdana je isključivo u informativne svrhe i ni na koji način ne predstavlja poziv na kupnju ili prodaju bilo kojeg vrijednosnog papira koji se u njoj spominje. Zagrebačka burza preporučuje svakom ulagatelju da potraži stručni savjet prije donošenja odluke o ulaganju.

Copyright © 2005. Zagrebačka burza d.d.
Zagreb
Ksaver 200

Sva prava pridržana.

Sadržaj:

1. TRGOVINA.....	1
1.1. OPĆENITE KARAKTERISTIKE	1
1.2. PREGLED TRGOVINE PO MJESECIMA.....	2
1.3. PREGLED TRGOVINE DIONICAMA	5
1.4. PREGLED TRGOVINE OBVEZNICAMA	7
1.5. PREGLED TRGOVINE PRAVIMA	7
1.6. PREGLED TRGOVINE KOMERCIJALNIM ZAPISIMA.....	7
1.7. RANG LISTA BROKERSKIH KUĆA PREMA UKUPNOM PROMETU.....	10
1.8. DIONICE S NAJVEĆOM TRŽIŠNOM KAPITALIZACIJOM.....	4
1.9. DIONICE S NAJVEĆIM PROMETOM	4
1.10. DIONICE S NAJVEĆIM PORASTOM CIJENE.....	10
1.11. DIONICE S NAJVEĆIM PADOM CIJENE	10
1.12. FINANCIJSKI POKAZATELJI.....	10
2. NAJVAŽNIJI DOGAĐAJI	11
3. GRAFOVI KRETANJA CIJENA NAJAKTIVNIJIH DIONICA.....	16
4. POPIS UVRŠTENIH DIONICA	19
5. POPIS UVRŠTENIH OBVEZNICA.....	23
6. POPIS UVRŠTENIH PRAVA	24
7. POPIS UVRŠTENIH KOMERCIJALNIH ZAPISA	24
8. METODOLOŠKE OPASKE	25

1. Trgovina

1.1. Općenite karakteristike

(Promet i tržišna kapitalizacija u milijunima kuna)

	2003	2004	% promjene
Redovni promet:			
Dionice	1.495,1	2.619,4	75,2
Obveznice	614,6	684,0	11,3
Prava	12,3	22,3	81,2
Prijavljeni promet	1.139,9	2.667,6	134,0
Institucionalni promet	9.097,9	17.761,4	95,2
Sveukupno	12.372,7	23.754,6	92,0
Redovni volumen:			
Dionice	5.617.912	9.034.992	60,8
Obveznice	162.956.479	210.319.599	29,1
Prava	35.444.140	32.183.856	-9,2
Prijavljeni volumen	150.599.250	409.585.573	172,0
Institucionalni volumen	1.948.100.985	3.733.664.122	91,7
Sveukupno	2.315.818.766	4.394.788.142	89,8
CROBEX[©]	1.185,1	1.565,8	32,1
CROBIS[©]	101,0215	102,1658	1,1
Ukupni broj transakcija	35.490	52.794	48,8
Broj aktivnih vrijednosnih papira	143	153	7,0
Tržišna kapitalizacija			
Dionice	37.130,5	61.734,4	66,3
Obveznice	13.418,8	24.563,7	83,1
Ukupno	50.549,2	86.298,1	70,7
Broj dana trgovanja	248	251	1,2
Broj uvrštenih dionica:			
Službeno tržište	2	4	100,0
Tržište JDD	130	133	2,3
Usporedno tržište	43	46	7,0
Prosječni dnevni:			
Promet	49,9	94,6	89,7
Volumen	9.337.979	17.509.116	87,5
Broj transakcija	143	210	47,0
Tečaj na kraju razdoblja HRK:USD	6,1185	5,6369	-7,9

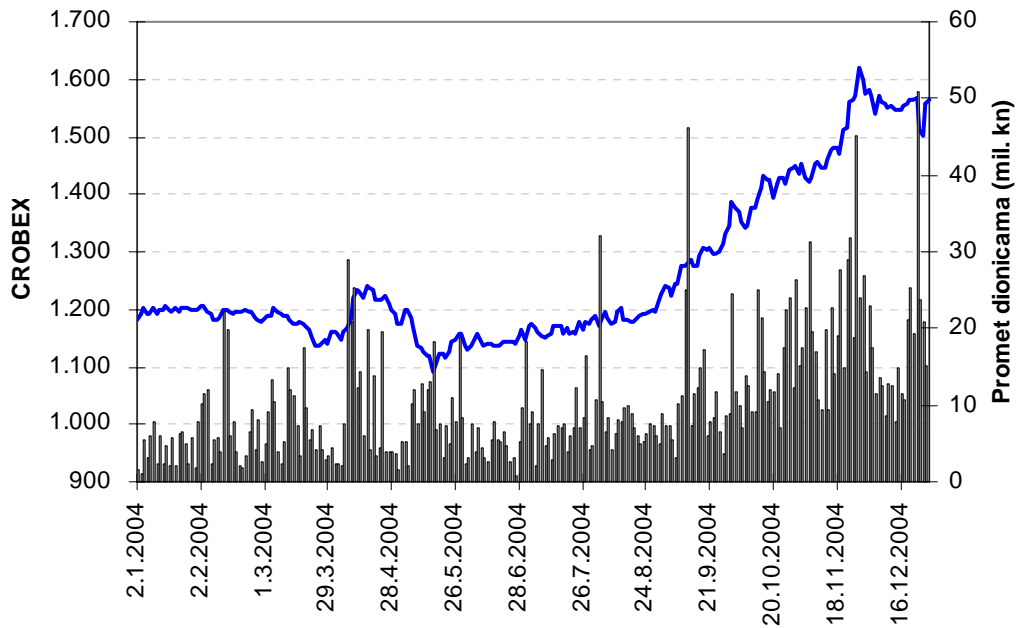
1.2. Pregled trgovine po mjesecima

(Tržišna kapitalizacija u milijunima kuna)

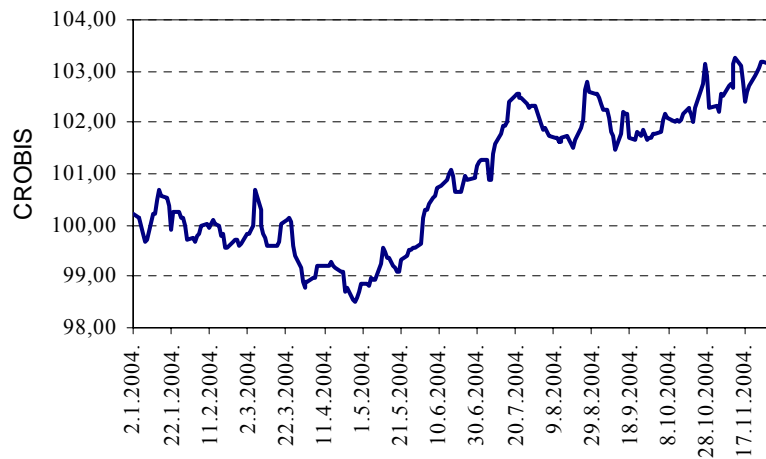
Mjesec	Broj transakcija		Volumen		Broj aktivnih vrijednosnih papira	Tržišna kapitalizacija
	Ukupni	Prosječni dnevni	Ukupni	Prosječni dnevni		
siječanj	2.648	132	213.152.054	10.657.603	70	53.385,0
veljača	2.801	140	346.150.446	17.307.522	66	55.439,0
ožujak	3.925	171	283.670.783	12.333.512	71	56.903,1
travanj	3.316	166	286.987.286	14.349.364	76	56.666,4
svibanj	3.605	172	255.685.179	12.175.485	74	58.404,2
lipanj	2.231	117	209.347.777	11.018.304	69	59.872,7
srpanj	3.444	157	419.862.646	19.084.666	105	62.987,3
kolovoz	3.866	184	405.263.564	19.298.265	71	64.568,5
rujan	5.300	241	422.121.426	19.187.338	81	72.126,9
listopad	5.724	286	401.731.639	20.086.582	113	74.515,2
studeni	7.351	350	456.850.990	21.754.809	90	82.257,2
prosinac	8.583	390	693.966.287	31.543.922	94	86.298,1
Ukupno	52.794	210	4.394.788.142	17.509.116	153	

(Promet u milijunima kuna)

Mjesec	Dionice		Obveznice		Prava i zapisi		Ukupni promet
	Promet	% ukupnog prometa	Promet	% ukupnog prometa	Promet	% ukupnog prometa	
siječanj	86,0	7,9	1.000,0	91,6	6,0	0,5	1.092,0
veljača	149,2	6,9	2.025,4	93,1	0,1	0,0	2.174,7
ožujak	166,5	10,1	1.483,8	89,7	3,3	0,2	1.653,7
travanj	201,6	16,6	1.012,7	83,2	3,4	0,3	1.217,6
svibanj	185,1	13,9	1.139,3	85,3	10,9	0,8	1.335,2
lipanj	106,3	11,5	817,1	88,3	1,8	0,2	925,1
srpanj	162,9	7,9	1.902,6	92,1	0,1	0,0	2.065,7
kolovoz	176,8	8,8	1.838,3	91,2	0,1	0,0	2.015,1
rujan	265,2	10,5	2.270,5	89,5	0,5	0,0	2.536,1
listopad	291,4	15,5	1.591,7	84,5	0,6	0,0	1.883,7
studeni	446,1	15,3	2.475,2	84,7	0,2	0,0	2.921,5
prosinac	382,3	9,7	3.551,5	90,3	0,3	0,0	3.934,2
Ukupno	2.619,4	11,0	21.108,1	88,9	27,2	0,1	23.754,6



Slika 1: Kretanje dioničkog indeksa CROBEX[®] i prometa dionicama

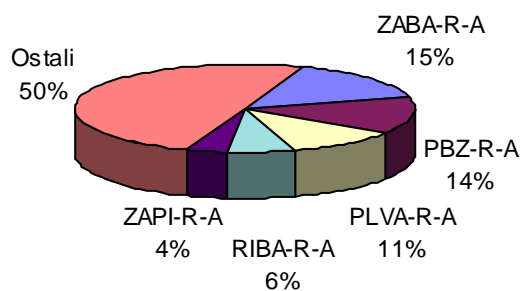


Slika 2: Kretanje obvezničkog indeksa CROBIS[®]

1.3. Dionice s najvećom tržišnom kapitalizacijom

(Tržišna kapitalizacija u milijunima kuna)

	Simbol	Tržišna kapitalizacija 31.12.2004.	Rel. udjel u trž. kap. (%)	Kumulativni udjel (%)
1	ZABA-R-A	9.482,9	15,4	15,4
2	PBZ-R-A	8.346,8	13,5	28,9
3	PLVA-R-A	6.767,7	11,0	39,8
4	RIBA-R-A	3.840,3	6,2	46,1
5	ZAPI-R-A	2.419,8	3,9	50,0
6	ADRS-P-A	2.373,8	3,8	53,8
7	ERNT-R-A	1.970,8	3,2	57,0
8	DABA-R-A	1.764,2	2,9	59,9
9	STBA-R-A	1.453,9	2,4	62,2
10	CROS-R-A	1.353,4	2,2	64,4
	Ostali	21.958,8	35,6	100,0
	Ukupno	61.732,4		

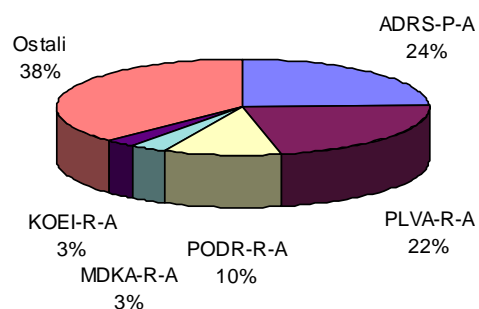


Slika 3: Struktura tržišne kapitalizacije

1.4. Dionice s najvećim prometom

(Promet u milijunima kuna)

	Simbol	Promet	Rel. udjel u prometu (%)	Kumulativni udjel (%)
1	ADRS-P-A	637,1	24,3	24,3
2	PLVA-R-A	588,7	22,5	46,8
3	PODR-R-A	265,3	10,1	56,9
4	MDKA-R-A	77,9	3,0	59,9
5	KOEI-R-A	76,7	2,9	62,8
6	KORF-R-A	73,3	2,8	65,6
7	KRAS-R-A	54,8	2,1	67,7
8	CROS-R-A	52,7	2,0	69,7
9	ERNT-R-A	50,0	1,9	71,6
10	IGH-R-A	47,4	1,8	73,4
	Ostali	695,5	26,6	100,0
	Ukupno	2.619,4		



Slika 4: Struktura prometa dionicama

1.5. Pregled trgovine dionicama

(Cijene i promet u kunama, tržišna kapitalizacija u milijunima kuna)

Simbol	Najviša	Najniža	Zadnja	Prosječna	Datum	% promjene	Volumen	Promet	Tržišna kapitalizacija
Službeno tržište									
CROS-P-A	4.150,00	3.000,00	4.100,00	3.625,22	28.12.2004	20,6	1.501	5.441.459	35,9
CROS-R-A	4.444,00	3.120,01	4.400,00	3.717,32	29.12.2004	23,9	14.168	52.666.967	1.353,4
PLVA-R-A	560,00	330,00	364,00	450,19	31.12.2004	-25,7	1.307.660	588.698.970	6.767,7
PODR-R-A	239,00	162,00	239,00	197,88	31.12.2004	39,8	1.340.612	265.279.883	1.295,4
Tržište JDD									
ADRS-P-A	3.500,00	2.620,00	3.499,00	2.925,32	31.12.2004	23,6	217.776	637.063.856	2.373,8
AMDN-R-A	140,00	100,00	140,00	112,62	30.12.2004	38,6	327	36.828	107,2
ANTA-R-A	5.750,00	1.650,00	5.600,00	3.189,71	31.12.2004	239,4	1.390	4.433.699	482,7
ARNT-R-A	140,00	42,00	120,50	96,10	31.12.2004	168,0	119.787	11.511.799	263,0
ATLS-R-A	75,00	16,13	56,24	45,70	30.12.2004	230,8	97.721	4.465.788	107,4
ATPL-R-A	577,00	26,00	500,00	250,16	31.12.2004	2.258,5	112.943	28.253.485	681,1
BD62-R-A	160,00	60,50	146,00	117,61	31.12.2004	160,2	81.580	9.594.909	109,8
BDMR-R-A	924,93	540,00	924,44	811,01	27.12.2004	105,4	10.660	8.645.400	91,8
BLSC-R-A	300,00	150,01	289,00	194,72	31.12.2004	76,2	81.541	15.877.802	336,5
CEBA-R-A	320,00	250,00	300,00	301,38	8.12.2004	50,0	1.603	483.110	66,5
DABA-R-A	800,00	207,48	775,00	589,71	28.12.2004	252,3	25.604	15.099.020	1.764,2
DLKV-R-A	275,10	127,13	260,02	215,25	31.12.2004	79,3	130.289	28.044.296	596,4
DLMC-R-A	700,00	700,00	700,00	700,00	25.5.2004	0,0	11	7.700	1.190,0
DTR-R-A	200,00	94,50	200,00	104,55	30.12.2004	111,6	105	10.978	21,6
ELKA-R-A	116,00	80,00	101,10	103,29	31.12.2004	1,1	185.621	19.172.122	160,6
ELKP-R-A	380,00	380,00	380,00	380,00	9.2.2004	0,0	22	8.360	34,1
ELPR-R-A	235,00	90,00	230,00	196,84	31.12.2004	170,6	61.058	12.018.518	77,0
ERNT-R-A	1.536,00	440,50	1.480,00	712,76	31.12.2004	236,4	70.134	49.988.731	1.970,8
EXPD-R-A	325,00	300,00	300,00	309,96	13.9.2004	-14,3	1.467	454.710	47,7
FNVC-R-A	220,00	80,00	220,00	91,25	31.12.2004	109,5	5.838	532.699	135,9
FRNK-R-A	1.200,00	750,00	1.100,00	971,77	30.12.2004	10,0	19.045	18.507.296	469,9
GHPA-R-A	100,00	100,00	100,00	100,00	6.9.2004	0,0	130	13.000	14,0
HICZ-R-B	250,00	91,01	240,00	188,46	30.11.2004	100,0	2.385	449.482	208,8
HMAM-R-A	140,00	60,00	121,00	90,88	29.12.2004	108,6	62.594	5.688.270	14,5
HRDH-R-A	170,00	50,00	116,00	101,04	27.12.2004	157,8	82.864	8.372.888	97,8
HSTS-R-A	3.560,00	2.500,00	3.500,00	3.263,13	28.12.2004	40,0	1.695	5.531.004	127,1
HUPZ-R-A	500,00	300,00	500,00	380,55	31.12.2004	56,3	1.090	414.800	256,7
IGH-R-A	1.700,00	230,00	1.600,00	1.090,76	31.12.2004	661,9	43.477	47.423.103	253,7
INDG-R-A	530,00	390,00	390,00	499,84	31.12.2004	-17,9	7.520	3.758.801	48,8
ISTT-R-A	150,00	92,61	118,00	119,02	31.12.2004	-1,7	299.428	35.639.378	551,6
JDBA-R-A	4.300,00	800,07	3.805,00	2.351,22	31.12.2004	347,6	8.929	20.994.034	138,5
JDPL-R-A	360,00	18,00	340,00	162,06	31.12.2004	3.300,0	77.783	12.605.278	556,5
JDTT-R-A	200,00	80,00	139,79	142,17	31.12.2004	56,2	48.760	6.932.384	597,5
JMNC-R-A	14.000,00	9.000,00	13.000,00	11.596,25	20.12.2004	36,8	196	2.272.865	287,6
JNAF-R-A	1.998,98	1.475,78	1.510,00	1.731,22	31.12.2004	-20,5	4.574	7.918.617	1.121,7
KABA-P-A	119,99	50,00	119,99	98,97	17.12.2004	79,1	488	48.299	1,3
KABA-R-A	175,00	69,01	140,00	85,70	31.12.2004	100,0	157.003	13.455.816	93,8
KBZ-R-A	100,00	34,09	99,98	57,76	31.12.2004	0,0	26.771	1.546.257	132,0
KNZM-R-A	2.500,00	873,12	2.500,00	1.664,67	31.12.2004	38,9	1.370	2.280.603	315,3

Simbol	Najviša	Najniža	Zadnja	Prosječna	Datum	% promjene	Volumen	Promet	Tržišna kapitalizacija
KODT-P-A	520,00	350,00	400,00	437,43	22.12.2004	14,3	1.771	774.689	12,3
KODT-R-A	540,00	400,00	450,00	425,52	28.12.2004	12,5	611	259.990	33,0
KOEI-R-A	174,98	70,33	155,00	108,18	31.12.2004	117,9	709.157	76.716.893	390,1
KRAS-R-A	400,00	265,00	345,06	307,59	31.12.2004	26,9	178.162	54.800.666	474,0
KRMT-R-A	214,56	214,56	214,56	214,56	23.4.2004	0,0	80.926	17.363.483	23,4
LANO-R-A	250,00	240,00	250,00	249,46	23.7.2004	4,2	33.980	8.476.660	80,7
LEDO-R-A	900,00	650,00	900,00	786,07	27.12.2004	25,0	390	306.566	198,2
LLRB-R-A	135,00	45,00	121,10	96,59	23.12.2004	169,1	31.575	3.049.911	15,4
LPML-R-A	75,00	75,00	75,00	75,00	30.3.2004	0,0	567	42.525	5,3
LRH-R-A	1.550,00	461,00	1.550,00	707,60	30.12.2004	236,2	167	118.170	469,1
LURA-R-A	400,02	106,37	285,00	236,50	7.12.2004	-40,6	1.176	278.121	855,0
MDKA-R-A	8.700,00	3.050,00	8.300,00	7.082,61	30.12.2004	172,1	11.003	77.930.004	250,6
MMBA-R-A	500,00	350,00	500,00	375,66	20.12.2004	42,9	283	106.313	159,9
PBZ-R-A	550,00	220,00	501,01	277,35	31.12.2004	125,7	166.207	46.096.722	8.346,8
PLAG-R-A	2.000,00	1.200,00	1.875,00	1.614,37	31.12.2004	47,6	18.159	29.315.280	1.024,3
POBA-R-A	142,00	120,00	127,00	135,08	30.12.2004	-9,3	2.359	318.657	40,6
PRHN-R-A	40,00	40,00	40,00	40,00	7.1.2004	0,0	11.281	451.240	5,2
PTKM-R-A	90,00	15,00	80,00	57,92	31.12.2004	166,7	189.605	10.981.886	197,7
RIBA-R-A	307,00	129,41	290,00	181,80	31.12.2004	114,8	50.482	9.177.558	3.840,3
RIZO-R-A	300,00	160,00	300,00	208,07	21.12.2004	188,5	135	28.090	40,8
SDBA-R-A	140,00	125,00	140,00	130,52	29.12.2004	12,0	4.072	531.480	32,9
SSNC-P-A1	400,00	155,00	400,00	221,50	1.12.2004	100,0	878	194.478	7,3
SSNC-R-A	300,00	225,04	225,04	256,68	15.7.2004	-25,0	157	40.299	13,9
TDZ-R-A	2.500,00	2.000,00	2.225,00	2.149,71	22.12.2004	11,3	721	1.549.941	722,7
THNK-R-A	1.300,05	553,00	1.300,00	933,89	31.12.2004	104,7	13.418	12.530.926	246,3
TNPL-R-A	2.250,00	344,00	2.100,00	1.593,06	31.12.2004	854,5	18.234	29.047.799	1.315,4
ULPL-P-A	200,01	200,00	200,00	200,00	23.3.2004	40,8	13	2.600	14,7
ULPL-R-A	1.770,00	205,00	1.470,00	1.050,84	31.12.2004	320,0	7.244	7.612.254	180,5
VDKT-R-A	220,00	27,00	210,00	209,18	30.12.2004	677,8	16.570	3.466.079	72,6
ZABA-P-B	2.500,07	1.000,00	2.500,07	1.820,48	23.12.2004	117,4	527	959.392	28,3
ZABA-R-A	3.600,00	1.400,00	3.300,00	2.027,29	27.12.2004	143,7	8.849	17.939.452	9.482,9
ZAPI-R-A	4.750,00	3.100,00	3.900,00	3.791,79	31.12.2004	11,4	9.394	35.620.116	2.419,8
Usporedno tržište									
CHAG-R-A	1.002,00	300,00	930,00	360,21	22.12.2004	210,0	5.023	1.809.320	117,2
GKBA-P-A	80,00	18,00	80,00	28,55	30.12.2004	60,0	3.331	95.098	17,6
GKBA-R-A	21,50	21,50	21,50	21,50	14.4.2004	0,0	9.520	204.680	13,5
HBRL-R-A	100,00	100,00	100,00	100,00	29.11.2004	300,0	50	5.000	52,5
HIMR-R-A	190,00	160,00	170,00	171,96	20.10.2004	183,3	92	15.820	108,1
HRBC-R-A	170,00	93,05	155,00	147,20	31.12.2004	61,5	56.330	8.291.946	156,9
KAPI-R-A	1.804,00	900,00	1.804,00	1.781,37	29.12.2004	80,4	3.547	6.318.513	922,3
KODS-R-A	10,00	10,00	10,00	10,00	22.3.2004	0,0	500	5.000	1,1
KORF-R-A	140,00	43,56	113,00	104,42	31.12.2004	159,8	701.846	73.287.903	916,8
MLDN-R-A	300,00	80,00	80,00	120,09	1.10.2004	-33,3	1.160	139.300	7,7
PRFC-R-A	74,98	39,73	73,00	67,98	31.12.2004	68,6	155.670	10.582.221	285,6
RIVP-R-A	282,00	131,00	220,00	181,37	30.12.2004	51,7	162.913	29.548.173	803,8
SLBA-R-A	1.890,00	940,00	1.890,00	1.090,76	28.12.2004	98,9	1.746	1.904.469	538,5
SLPF-R-A	46,00	29,50	46,00	43,52	23.12.2004	36,1	1.030.401	44.838.931	153,9
SNHO-R-A	185,00	41,52	170,00	88,43	30.12.2004	300,3	131.682	11.644.882	574,2
SPTH-P-A	25,60	25,00	25,60	25,30	14.9.2004	2,4	31.432	795.230	1,2
SPTH-R-A	25,60	16,50	25,60	21,38	14.9.2004	28,0	160.823	3.437.738	10,1
STBA-R-A	400,00	230,00	400,00	345,74	15.12.2004	281,0	194	67.074	1.453,9
SUNH-R-A	90,00	40,21	81,00	66,45	31.12.2004	102,5	250.870	16.669.160	268,2

Simbol	Najviša	Najniža	Zadnja	Prosječna	Datum	% promjene	Volumen	Promet	Tržišna kapitalizacija
VABA-R-1	360,00	250,00	255,00	332,46	7.5.2004	-16,4	32.820	10.911.299	420,0
VLBT-R-A	14,40	13,90	13,90	13,98	22.7.2004	-82,3	1.200	16.780	47,4
ZLAR-R-A	190,00	36,50	100,00	85,14	30.12.2004	150,0	12.184	1.037.319	55,2

1.6. Pregled trgovine pravima

(Sve cijene izražene su u % nominalne, promet u kunama)

Simbol	Najviša	Najniža	Zadnja	Datum	Volumen	Promet
RHMF-A-A	93,00	39,50	75,50	7.12.2004	29.291.833	20.479.620
RHMJ-A-A	80,00	45,00	75,00	7.12.2004	2.892.023	1.804.441

1.7. Pregled trgovine komercijalnim zapisima

(Sve cijene izražene su u % nominalne, promet u kunama)

Simbol	Najviša	Najniža	Zadnja	Datum	Volumen	Promet
Institucionalne transakcije						
KRAS-M-415A	98,36	98,10	98,36	12.1.2004	4.000.000	3.926.600
PODR-M-404A	99,82	99,82	99,82	12.1.2004	515.000	514.073
PODR-M-410A	99,01	99,01	99,01	12.1.2004	490.000	485.149
UKUPNO					5.005.000	4.925.822

1.8. Pregled trgovine obveznicama

(Sve cijene izražene su u % nominalne, promet u kunama)

Simbol	Najviša	Najniža	Zadnja	Datum	Volumen	Promet
Redovni promet						
AGKR-O-074A	108,10	102,75	108,10	27.9.2004	543.000	4.141.251
ATGR-O-077A	100,00	99,80	99,80	13.8.2004	14.930	110.295
DAB-O-05CA	109,45	105,00	105,15	15.12.2004	30.171.308	244.376.512
FNOI-D-051A	98,11	98,11	98,11	14.10.2004	254.478	18.870
FNOI-D-057A	93,92	93,92	93,92	14.10.2004	254.478	18.064
FNOI-D-061A	89,85	89,85	89,85	14.10.2004	254.478	17.281
FNOI-D-067A	86,01	86,01	86,01	14.10.2004	254.478	16.542
FNOI-D-071A	82,28	82,28	82,28	14.10.2004	254.478	15.825
FNOI-D-077A	78,76	78,76	78,76	14.10.2004	254.478	15.148
FNOI-D-081A	75,35	75,35	75,35	14.10.2004	254.478	14.492
FNOI-D-087A	72,11	72,11	72,11	14.10.2004	254.478	13.869
FNOI-D-091A	68,98	68,98	68,98	14.10.2004	254.478	13.267
FNOI-D-097A	66,04	66,04	66,04	14.10.2004	254.478	12.702
FNOI-D-101A	63,17	63,17	63,17	14.10.2004	254.478	12.150
FNOI-D-107A	60,47	60,47	60,47	14.10.2004	254.478	11.630
FNOI-D-111A	57,85	57,85	57,85	14.10.2004	254.478	11.126
FNOI-D-117A	55,38	55,38	55,38	14.10.2004	254.478	10.651
FNOI-D-121A	52,97	52,97	52,97	14.10.2004	254.478	10.188
FNOI-D-127A	50,70	50,70	50,70	14.10.2004	254.478	9.751
FNOI-D-131A	48,50	48,50	48,50	14.10.2004	254.478	9.328

Simbol	Najviša	Najniža	Zadnja	Datum	Volumen	Promet
FNOI-D-137A	46,43	46,43	46,43	14.10.2004	254.478	8.930
FNOI-D-141A	44,41	44,41	44,41	14.10.2004	254.478	8.541
FNOI-D-147A	42,52	42,52	42,52	14.10.2004	254.478	8.178
FNOI-D-151A	40,67	40,67	40,67	14.10.2004	254.478	7.822
FNOI-D-157A	38,93	38,93	38,93	14.10.2004	254.478	7.487
FNOI-D-161A	37,25	37,25	37,25	14.10.2004	254.478	7.164
FNOI-D-167A	35,65	35,65	35,65	14.10.2004	254.478	6.857
FNOI-D-171A	34,10	34,10	34,10	14.10.2004	254.478	6.558
FNOI-D-177A	32,64	32,64	32,64	14.10.2004	254.478	6.278
FNOI-D-181A	31,23	31,23	31,23	14.10.2004	254.478	6.007
FNOI-D-187A	29,89	29,89	29,89	14.10.2004	254.478	5.749
FNOI-D-191A	28,60	28,60	28,60	14.10.2004	254.478	5.501
FNOI-D-197A	27,37	23,00	27,37	14.10.2004	256.011	5.290
GDZD-O-119A	104,00	102,55	102,55	18.10.2004	534.000	4.062.227
HYBA-O-086A	99,70	98,05	99,70	9.12.2004	13.115.072	12.966.692
HZZO-O-047A	102,15	100,00	100,05	17.6.2004	1.188.683	9.129.608
PLAG-O-048A	100,75	100,75	100,75	5.1.2004	1.161.000	8.947.833
PLVA-O-115A	100,40	99,25	100,40	30.12.2004	1.594.600	11.768.972
PODR-O-072A	100,00	98,00	99,90	6.9.2004	150.100	1.106.479
RHMF-O-049A	101,30	100,20	100,50	3.6.2004	745.070	5.556.042
RHMF-O-077A	100,90	99,50	99,50	31.12.2004	3.307.500	24.663.907
RHMF-O-085A	101,80	98,20	100,90	31.12.2004	123.124.843	123.300.672
RHMF-O-08CA	112,40	108,65	110,50	31.12.2004	793.385	6.631.958
RHMF-O-125A	116,95	108,90	114,50	31.12.2004	8.622.185	74.719.937
RHMF-O-142A	107,95	98,60	106,00	31.12.2004	14.844.480	114.427.401
RHMF-O-19BA	105,80	99,66	105,80	29.12.2004	2.773.570	21.665.986
UKUPNO					210.319.599	667.897.019
Institucionalne transakcije						
AGKR-O-074A	109,50	102,50	109,50	9.12.2004	9.625.000	75.708.210
AGKR-O-074B	102,65	102,60	102,65	23.6.2004	1.000.000	7.583.664
ATGR-O-077A	100,40	99,50	99,60	31.12.2004	4.265.000	31.953.885
BLSC-O-051A	102,55	99,90	100,00	30.12.2004	6.570.000	50.699.214
BNAI-O-22CA	111,25	106,00	111,25	2.12.2004	4.300.000	34.472.184
DAB-O-05CA	109,70	100,35	105,10	31.12.2004	108.868.709	877.117.371
FNOI-D-051A	96,20	96,20	96,20	29.7.2004	27.083	1.924
FNOI-D-057A	92,10	92,10	92,10	29.7.2004	27.083	1.842
FNOI-D-061A	88,10	88,10	88,10	29.7.2004	26.061	1.695
FNOI-D-067A	84,30	84,30	84,30	29.7.2004	27.083	1.686
FNOI-D-071A	80,60	80,60	80,60	29.7.2004	27.083	1.612
FNOI-D-077A	77,10	77,10	77,10	29.7.2004	27.083	1.542
FNOI-D-081A	73,70	73,70	73,70	29.7.2004	27.083	1.474
FNOI-D-087A	70,50	70,50	70,50	29.7.2004	27.083	1.410
FNOI-D-091A	67,40	67,40	67,40	29.7.2004	27.083	1.348
FNOI-D-097A	64,50	64,50	64,50	29.7.2004	27.083	1.290
FNOI-D-101A	61,70	61,70	61,70	29.7.2004	27.083	1.234
FNOI-D-107A	59,00	59,00	59,00	29.7.2004	27.083	1.180
FNOI-D-111A	56,40	56,40	56,40	29.7.2004	27.083	1.128
FNOI-D-117A	54,00	54,00	54,00	29.7.2004	27.083	1.080
FNOI-D-121A	51,60	51,60	51,60	29.7.2004	27.083	1.032
FNOI-D-127A	49,40	49,40	49,40	29.7.2004	27.083	988
FNOI-D-131A	47,20	47,20	47,20	29.7.2004	27.083	944

Simbol	Najviša	Najniža	Zadnja	Datum	Volumen	Promet
FNOI-D-137A	45,20	45,20	45,20	29.7.2004	27.083	904
FNOI-D-141A	43,20	43,20	43,20	29.7.2004	27.083	864
FNOI-D-147A	41,30	41,30	41,30	29.7.2004	27.083	826
FNOI-D-151A	39,50	39,50	39,50	29.7.2004	27.083	790
FNOI-D-157A	37,80	37,80	37,80	29.7.2004	27.083	756
FNOI-D-161A	36,20	36,20	36,20	29.7.2004	27.083	724
FNOI-D-167A	34,60	34,60	34,60	29.7.2004	27.083	692
FNOI-D-171A	33,10	33,10	33,10	29.7.2004	27.083	662
FNOI-D-177A	31,70	31,70	31,70	29.7.2004	27.083	634
FNOI-D-181A	30,30	30,30	30,30	29.7.2004	27.083	606
FNOI-D-187A	29,00	29,00	29,00	29.7.2004	27.083	580
FNOI-D-191A	27,70	27,70	27,70	29.7.2004	27.083	554
FNOI-D-197A	26,50	26,50	26,50	29.7.2004	27.083	530
GDKC-O-116A	98,40	96,54	98,40	29.12.2004	17.420.000	16.833.509
GDZD-O-119A	103,80	102,70	102,70	11.11.2004	525.000	4.085.688
HBOR-O-112A	101,10	99,30	101,05	2.7.2004	14.250.000	106.785.120
HYBA-O-086A	100,20	98,20	100,20	30.12.2004	19.690.000	19.554.205
HZZO-O-047A	102,85	99,95	99,95	9.7.2004	91.614.000	696.913.142
PLAG-O-048A	101,05	99,95	99,95	3.6.2004	915.500	6.925.110
PLVA-O-115A	100,30	99,20	99,70	30.12.2004	24.453.000	182.628.172
PODR-O-072A	100,30	98,25	100,00	31.12.2004	9.082.000	67.672.579
RHMF-O-049A	102,60	99,60	100,00	9.9.2004	126.765.710	959.037.831
RHMF-O-077A	102,00	99,08	100,80	31.12.2004	313.464.225	2.354.434.953
RHMF-O-085A	101,90	98,20	101,90	31.12.2004	1.652.140.210	1.651.240.385
RHMF-O-08CA	113,20	108,20	110,90	31.12.2004	174.107.040	1.444.042.993
RHMF-O-125A	117,50	108,30	115,50	30.12.2004	367.250.400	3.124.958.291
RHMF-O-142A	107,90	98,65	106,60	31.12.2004	648.904.860	5.006.041.750
RHMF-O-19BA	106,10	99,68	104,30	31.12.2004	132.637.000	1.036.159.783
UKUPNO					3.728.659.122	17.754.880.563
Prijavljene transakcije						
DAB-O-05CA	109,50	105,10	105,10	14.12.2004	15.720.000	125.820.357
HZZO-O-047A	102,75	100,10	100,15	8.7.2004	26.329.108	200.150.366
RHMF-O-049A	102,45	99,70	100,00	10.9.2004	41.147.000	311.688.278
RHMF-O-077A	101,85	100,00	100,10	31.12.2004	54.500.000	411.713.460
RHMF-O-085A	100,35	99,15	100,10	11.11.2004	82.900.000	82.749.400
RHMF-O-08CA	113,10	108,95	112,30	20.12.2004	20.800.000	173.570.375
RHMF-O-125A	117,10	108,95	114,95	31.12.2004	78.609.465	666.415.376
RHMF-O-142A	107,70	99,09	107,25	29.12.2004	78.080.000	605.283.379
RHMF-O-19BA	105,78	102,00	105,45	29.12.2004	11.500.000	90.170.087
UKUPNO					409.585.573	2.667.561.078
SVEUKUPNO OBVEZNICE					4.348.564.294	21.090.338.660

1.9. Dionice s najvećim porastom cijene

(Cijene u kunama)

Simbol	2003	2004	% promjene
JDPL-R-A	10,00	340,00	3.300,0
ATPL-R-A	21,20	500,00	2.258,5
TNPL-R-A	220,00	2.100,00	854,5
VDKT-R-A	27,00	210,00	677,8
IGH-R-A	210,00	1.600,00	661,9
JDBA-R-A	850,00	3.805,00	347,6
ULPL-R-A*	350,00	1.470,00	320,0
SNHO-R-A	42,47	170,00	300,3
HBRL-R-A	25,00	100,00	300,0
STBA-R-A	105,00	400,00	281,0

* za usporedbu je uzeta prva cijena u 2004. godini, jer se dionicama nije trgovalo u 2003. godini

1.10. Dionice s najvećim padom cijene

Simbol	2003	2004	% promjene
VLBT-R-A	78,50	13,90	-82,3
LURA-R-A	480,00	285,00	-40,6
MLDN-R-A*	120,00	80,00	-33,3
PLVA-R-A	490,00	364,00	-25,7
SSNC-R-A	299,99	225,04	-25,0
JNAF-R-A	1.900,00	1.510,00	-20,5
INDG-R-A*	475,00	390,00	-17,9
VABA-R-1	305,00	255,00	-16,4
EXPD-R-A	349,99	300,00	-14,3
POBA-R-A*	140,00	127,00	-9,3
ISTT-R-A	120,00	118,00	-1,7

* za usporedbu je uzeta prva cijena u 2004. godini, jer se dionicama nije trgovalo u 2003. godini

1.11. Financijski pokazatelji

(Cijena, dobit i dividenda u kunama)

Dionica	Cijena 31.12.2004	Dobit po dionici	Odnos cijene i dobiti	Dividenda za 2003.	Dividendni prinos
CROS-R-A	4.400,00	250,6	17,6	128	2,9%
PLVA-R-A	364,00	56,8	6,4	16	4,4%
PODR-R-A	239,00	-0,2	-1.493,8	0	0,0%

1.12. Rang lista brokerskih kuća prema ukupnom prometu

Rang	Brokerska kuća
------	----------------

1	Interkapital vrijednosni papiri d.o.o.
2	Erste vrijednosni papiri d.o.o
3	I.C.F. d.o.o
4	Zagrebačka banka d.d.
5	Auctor d.o.o
6	Raiffeisenbank Austria d.d
7	InterFinance d.o.o
8	Fima vrijednosnice d.o.o
9	Privredna banka Zagreb d.d
10	Hypo Alpe-Adria-Bank d.d

2. Najvažniji događaji

- 17.12.2004 Uvrštene su redovne dionica **Bratstvo d.d.** iz Zagreba (oznaka BRAT-R-A) u Tržište Javnih dioničkih društava
- 8.12.2004 Temeljem Rješenja Trgovačkog suda u Rijeci, 142.892 redovnih dionica društva **DOMUS d.d.** (oznaka: DMUS-R-A), svaka u nominalnom iznosu od 300,00 kn dijele se na 3 nove redovne dionice.
- 8.12.2004 Uprava **PODRAVKE d.d.** donijela je odluku o kupnji 50% poslovnog udjela u ovisnom društvu Podravka – International s.r.o. Bratislava, kojih je imatelj CERERE S.r.l. iz Trsta.
- 6.12.2004 Temeljni kapital društva **BINA-ISTRA d.d.** povećan je s iznosa od 150.736.100,00 Kn za iznos od 63.029.900,00 Kn na iznos od 213.766.000,00 Kn, izdavanjem 630.299 redovnih dionica, koje glase na ime, u materijaliziranom obliku, u nominalnom iznosu od 100 Kn.
- 6.12.2004 Društvo Memento d.o.o., Koturaška 47, iz Zagreba, zastupano po Hypo Alpe-Adria-bank d.d., Koturaška 47, Zagreb - kao ponuditelj objavilo je Ponudu za preuzimanje svim dioničarima društva **Hotel Split d.d.**, Put Trstenika 19, Split.
- 3.12.2004 **PLIVA d.d.** je danas objavila izmjenu svojih očekivanja iznosa operativne dobiti (EBIT) na oko 180 milijuna dolara i rasta prihoda prodaje od oko 7 posto u 2004. godini.
- 1.12.2004 Odbor za uvrštenje Zagrebačke burze d.d., je dana 1. prosinca 2004. godine odobrio uvrštenje redovnih dionica društva **PLUTO d.d.** iz Zagreba (oznaka: PLTO-R-A) na Tržište dionica Javnih dioničkih društava.
- 29.11.2004 Uvrštene su obveznice Republike Hrvatske s dospijecem 29. studenog 2019. godine (oznaka: RHMF-O-19BA) u iznosu od 200 milijuna Eura, na Službeno tržište.
- 25.11.2004 Dana 24. studenoga 2004, na 16. sjednici Nadzornog odbora **PODRAVKE d.d.**, između ostaloga, donesene su odluke o davanju suglasnosti na Strategiju grupe PODRAVKA i na Plan poslovanja grupe PODRAVKA za 2005. godinu.
- 18.11.2004 Tijekom studenog ove godine **Slavonska banka d.d.** povećala je temeljni kapital koji sada iznosi 531,5 milijun kuna.
- 12.11.2004 Društvo **Hypo Alpe-Adria-Bank d.d.** iz Zagreba, povećalo je temeljni kapital sa 566.602.000,00 kuna za iznos od 414.000.000,00 kuna na ukupan iznos od 980.602.000,00 kuna.
- 4.11.2004 **PLIVA d.d.** je objavila kako je Nadzorni Odbor na svojoj sjednici održanoj 3. studenoga 2004. godine prihvatio promjene u strukturi Uprave PLIVE. PLIVA kreira novu funkciju unutar Uprave – potpredsjednika Uprave i Globalnog direktora generičkog poslovanja, te je odlukom Nadzornog odbora od 03. studenog ove godine na tu funkciju imenovan gospodin Mike Urwin, do sada Izvršni direktor generičkog poslovanja za područje Europe i ostatka svijeta.
- 4.11.2004 **Pliva d.d.** objavila je rezultate poslovanja za 3. tromjesečje 2004.

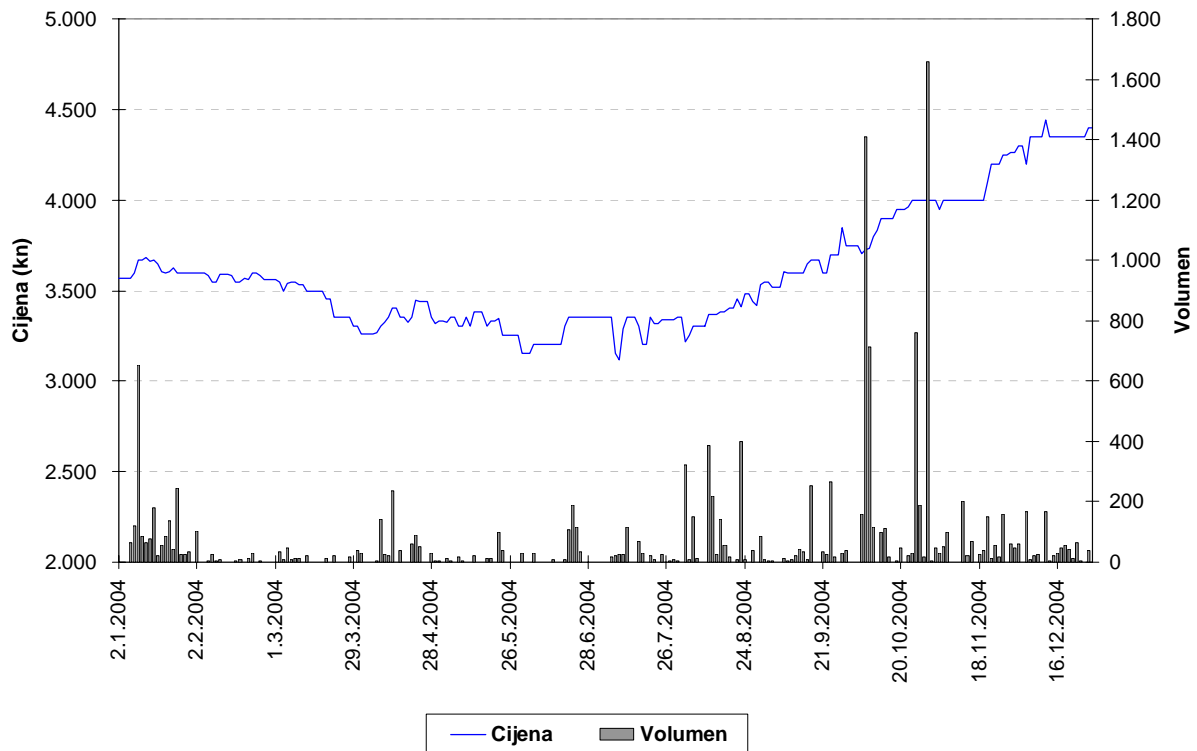
- 2.11.2004 Uprava vodećeg hrvatskog osiguravajućeg društva donijela je odluke o imenovanju šest novih direktora Sektora **CROATIA osiguranja d.d.**, kao i novih Izvršnih direktora za Dalmaciju i Slavoniju.
- 29.10.2004 **PLIVA d.d.** je objavila da je potpisala Ugovor o sindiciranom kreditu u iznosu od 250 milijuna USD.
- 22.10.2004 **Podravka d.d.** objavila je rezultate poslovanja u prvih devet mjeseci 2004. godine o
- 20.10.2004 Fiam Holdings S.A objavila izvješće o preuzimanju društva **JADROPLOV d.d.** iz Splita.
- 18.10.2004 **PLIVA d.d.** je objavila da s 29. studenim 2004. prestaje razdoblje kopromocije i započinje plaćanje rojaliteta za proizvod SANCTURA sukladno Ugovoru o licenci, komercijalizaciji i snabdijevanju koji su sklopile PLIVINA kompanija za "proprietary" poslovanje Odyssey Pharmaceuticals, Inc. i Indevus Pharmaceuticals, Inc. U skladu sa strukturom ugovornog odnosa baziranog na plaćanju rojaliteta, Odyssey će preuzeti većinu prodajnih i promocijskih aktivnosti kao i povezane troškove, dok će Indevus zadržati prodajni tim od oko 75 prodajnih predstavnika.
- 1.10.2004 **PLIVA d.d.** objavljuje da Paul Cottone, efektivno sa 04. listopada 2004., prestaje obnašati dužnost člana Uprave PLIVE d.d. kao i dužnost glavnog izvršnog direktora Odyssey Pharmaceuticals, Inc., te da odlazi iz kompanije.
- 29.9.2004 **BANKA SPLITSKO-DALMATINSKA d.d.** Split objavila je poziv na upis dionica dana 28. rujna 2004. godine u dnevnoj novini «Slobodna dalmacija», te 29. rujna 2004. godine počinje teći rok za upis i uplatu dionica.
- Komisija za vrijednosne papire RH donijela je 16.09.2004.g. Rješenje o odobrenju prospekta o izdavanju dionica javnom ponudom, kojim BANCI SPLITSKO-DALMATINSKOJ d.d. odobrava Prospekt o izdavanju 10.000 redovnih dionica na ime i 40.000 povlaštenih dionica na ime, javnom ponudom, ukupne vrijednosti 5.000.000,00 kuna, pojedinačne nominalne vrijednosti 100,00 kuna po dionici.
- 29.9.2004 **Podravka d.d.** objavila je financijske rezultate za prvo polugodište 2004. godine.
- 27.9.2004 Temeljni kapital dioničkog društva **JADROPLOV d.d.** smanjen je na iznos od 589.202.640,00 kuna, pri čemu je izvršena i prenominacija dionica sa nominalnog iznosa od 100 DEM na iznos od 360,00 Kn.
- 20.9.2004 Uvrštena je 3. tranša **obveznica Republike Hrvatske** (oznaka: RHMF-O-142A) u iznosu od EUR 300 milijuna u Službeno tržište
- 17.9.2004 Uvrštena je 3. tranša obveznica **grada Koprivnice** (oznaka: GDKC-O-116A) u iznosu od HRK 20.000.000, dospijea 2011. godine, u Službeno tržište.
- 14.9.2004 Ukida se uvrštenje redovnih i povlaštenih dionica **Supetrus hotela d.d.** (oznaka: SPTH-R-A i SPTH-P-A) u Tržištu javnih dioničkih društava. 4. Redovne i povlaštene dionice Supetrus hotela d.d. primaju se u trgovinu u Usporedno tržište.
- 13.9.2004 Ukida se uvrštenje EUR 200 milijuna **obveznica Ministarstva financija Republike Hrvatske** (RHMF-O-049A) radi dospijea.
- Ukida se uvrštenje komercijalnih zapisa **Jadranke d.d.** (oznaka: JDRA-M-437A) radi dospijea
- 8.9.2004 **Pliva d.d.** objavila je financijske rezultate za prvo polugodište 2004. godine.
- 3.9.2004 Ukida se uvrštenje u Redovito tržište Šeste tranše komercijalnih zapisa **Jadranke d.d.** iz Malog Lošinja (oznaka: JDRA-M-437A) zbog dospijea .
- 1.9.2004 Uvrštava se dodatno izdanje od 15.931 redovnih dionica društva **Kraš d.d.** (oznaka KRAS-R-A) u Tržište javna dionička društva, koje zajedno s već ranije uvrštenim redovnim dionicama čine ukupno 1.357.690 uvrštenih dionica. Sve novoupisane dionice u vlasništvu su Hrvatskog fonda za privatizaciju.
- 1.9.2004 Uvrštene su obveznice **grada Zadra** (oznaka GDZD-O-119A) u iznosu od EUR 18,5 milijuna, dospijea 2011. godine, u Službeno tržište.

- 19.8.2004 Ukida se uvrštenje EUR 12 milijuna korporacijskih obveznica **Plave lagune d.d.** (oznaka PLAG-O-048A), radi dospijeća .
- 13.8.2004 Uvrštena je 2. tranša obveznica **Grada Koprivnice** (oznaka: GDKC-O-116A) u iznosu od HRK 20.000.000, dospijeća 2011. godine, u Službeno tržište.
- 3.8.2004 Uvrštene su redovne dionice **Hotela Bellevue d.d.** iz Dubrovnika (oznaka HBEL-R-A) u Tržište Javnih dioničkih društava.
- 26.7.2004 Ukida se uvrštenje redovnih dionica **Farmacije d.d.** (oznaka: FRMC-R-A) u Tržištu javnih dioničkih društava. Redovne dionice Farmacije d.d. primaju se u trgovinu u Usporedno tržište.
- 15.7.2004 Uvrštavaju se obveznica **ATLANTIC GRUPE d.o.o.** (oznaka ATGR-O-077A) iznosa 15 milijuna eura, dospijeća 13. srpnja 2007. godine, u Službeno tržište.
- 15.7.2004 Uvrštava se Prva tranša komercijalnih zapisa **Medike d.d.** (oznaka: MDKA-M-528A) iznosa 60 milijuna kuna, dospijeća 14. srpnja 2005 godine, u Paralelno tržište.
- 13.7.2004 Ukida se uvrštenje obveznica **Hrvatskog zavoda za zdravstveno osiguranje** (oznaka: HZZO-O-047A) u iznosu od 222 milijuna Eura, radi dospijeća.
- 9.7.2004 Uvrštene su obveznice **Republike Hrvatske** s dospijećem 7. srpnja 2007. godine (oznaka: RHMF-O-077A) u iznosu od 400 milijuna Eura, na Službeno tržište.
- 9.7.2004 Ukida se uvrštenje Četvrte tranše komercijalnih zapisa **Kraša d.d.** iz Zagreba s dospijećem 9. srpnja 2004. godine (oznaka: KRAS-M-428A), radi dospijeća
- 8.7.2004 Uvrštene su redovne dionice dioničkog društva **CHROMOS AGRO d.d.** iz Zagreba (oznaka CHAG-R-A) u Usporedno tržište vrijednosnih papira.
- 7.7.2004 Uvrštava se dodatno izdanje od 17.652 redovnih dionica društva **Adriachem d.d.** (oznaka ADCH-R-A) u Tržište Javnih dioničkih društava, a koje zajedno s već ranije uvrštenim redovnim dionicama čine ukupno 623.578 uvrštenih dionica, nominalnog iznosa 300,00 Kn.
- 5.7.2004 Uvrštava se dodatno izdanja obveznice **Agrokora d.d.** (oznaka: AGKR-O-074A) u iznosu od 100 milijuna eura u Službeno tržište. Ukupno izdanje obveznica iznosi 230 milijuna eura.
- 1.7.2004 Ukida se uvrštenje u Usporedno tržište redovnih dionica **Varaždinske banke d.d.**, iz Varaždina (oznaka: VABA-R-1), radi pripajanja Varaždinske banke d.d. Zagrebačkoj banci d.d., Zagreb.
- 1.7.2004 Počela je trgovina Prvom tranšom amortizacijskih obveznica **grada Koprivnice** (oznaka: GDKC-O-116A) iznosa HRK 20 milijuna, dospijeća 2011. godine, u Službenom tržištu.
- 1.7.2004 Ukida se uvrštenje u Službeno tržište obveznica društva **Agrokor d.d.** (oznaka: AGKR-O-047B) radi konverzije u obveznice AGKR-O-047A.
- 29.6.2004 Odobreno je uvrštenje **obveznica Grada Koprivnice** u Službeno tržište. Trgovina počinje 1.7.2004.
- Detalji izdanja:
HRK 60.000.000 Obveznica Grada Koprivnice u nematerijaliziran obliku, koje će glasiti na ime, u denominaciji od HRK 1 uz fiksnu godišnju kamatnu stopu 6,5% s dospijećem 29.06.2011, bit će izdane u tri tranše po HRK 20.000.000 od čega prva tranša 29.06.2004., druga tranša 13.08. 2004. i treća tranša 29.09.2004. na temelju Ugovora o upisu HRK 60.000.000 Obveznica koji će biti sklopljen za prvu tranšu 28.06.2004, za drugu tranšu 12.08.2004 i za treću tranšu izdanja 28.09.2004. između Erste Vrijednosni papiri Zagreb d.o.o. i Podravska banka d.d. kao Agenata, Pokrovitelja izdanja odnosno Pokrovitelja uvrštenja i Grada Koprivnice kao Izdavatelja
- 23.6.2004 Ukida se uvrštenje u Službeno tržište 10. anuiteta obvezničkih udjela Obveznice za naknadu imovine oduzete za vrijeme jug. komunističke vladavine s dospijećem 1.7.2004.godine (ZSE oznaka: FNOI-D-047A), radi dospijeća.
- 21.6.2004 Dionice **AGROLAGUNA d.d.** (ZSE oznaka: AGLG-R-A) uvrštene su na Tržište javnih dioničkih društava.
- Dionice **ULJANIK d.d.** (ZSE oznaka: ULJNK-R-A) uvrštene su na Tržište javnih dioničkih društava.

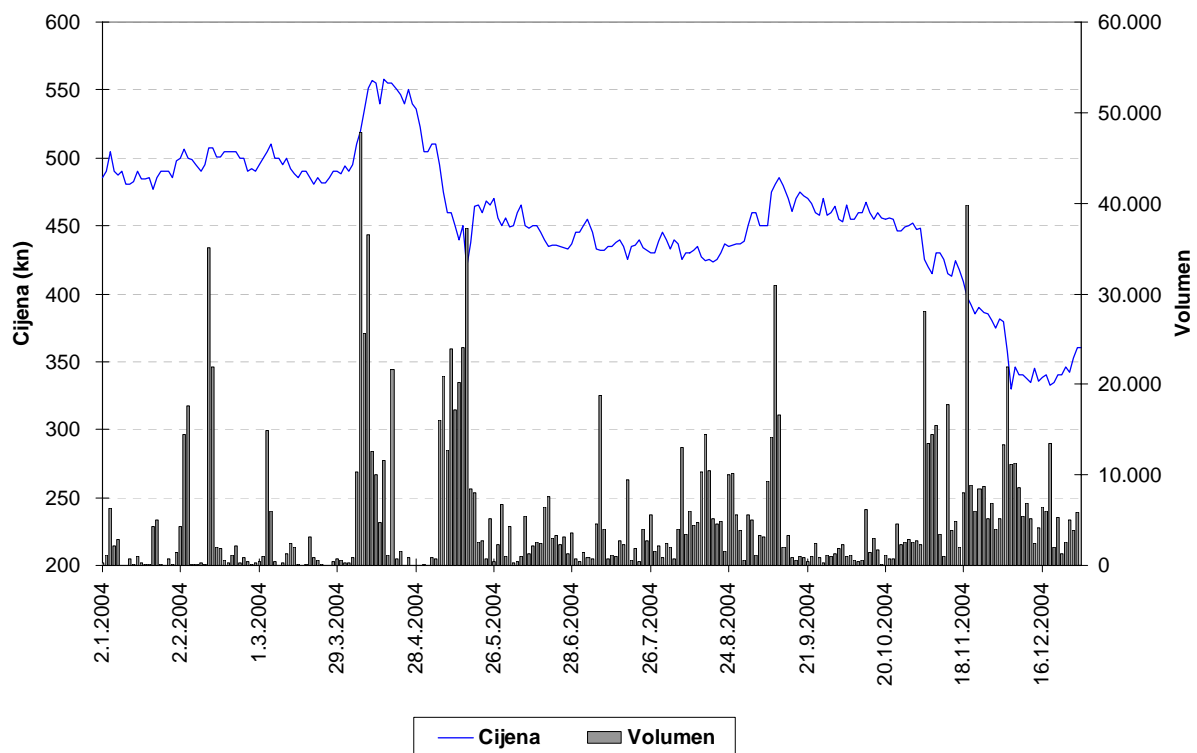
- 24.5.2004 Uvštene su korporativne obveznice **Agrokor d.d.** s dospijećem 3.4.2007. (ZSE oznaka: AGKR-O-074A) u iznosu od 130 milijuna Eura na Službeno tržište.
- Uvštene su korporativne obveznice **Agrokor d.d.** s dospijećem 3.4.2007. (ZSE oznaka: AGKR-O-074B) u iznosu od 100 milijuna Eura na Službeno tržište.
- 21.5.2004 Uvršteno je dodatnih 9.599 redovnih dionica društva **Podravka prehrambena industrija d.d.** (ZSE oznaka: PODR-R-A) na Službeno tržište.
- 14.5.2004 **Croatia osiguranje d.d.** objavilo je poziv na Glavnu skupštinu koja će se održati 5. srpnja 2004. godine.
- 13.5.2004 **Podravka d.d.** objavila je poziv na Glavnu skupštinu koja će se održati 16. srpnja 2004. godine.
- 12.5.2004 Uvštene su korporativne obveznice **PLIVA d.d.** s dospijećem 12.5.2011. (ZSE oznaka: PLVA-O-115A) u iznosu od 75 milijuna Eura na Službeno tržište.
- 10.5.2004 Od danas se primjenjuju nova oznaka i ISIN-a za dionice **ADRIS grupe**: ADRS-R-A za redovne dionice i ADRS-P-A za povlaštene dionice.
- 6.5.2004 **PLIVA d.d.** objavila je financijske rezultate za prvo tromjesečje 2004. godine.
- 5.5.2004 Održana je Glavna skupština društva **PLIVA d.d.**
- 22.4.2004 Dionice TEMPO d.d. (ZSE oznaka: TMPO-R-A) uvrštene su na Tržište javnih dioničkih društava.
- Redovne i povlaštene dionice BANKA SPLITSKO DALMATINSKA d.d. (ZSE oznaka: SDBA-R-A i SDBA-P-A) uvrštene su na Tržište javnih dioničkih društava.
- 19.4.2004 **Podravka d.d.** d.d. objavila je financijske rezultate za prvo tromjesečje 2004. godine.
- Podravka d.d.** d.d. objavila je financijske rezultate za 2003. godinu.
- 14.4.2004 Dionice MACROMEL d.d. (ZSE oznaka: MCML-R-A) uvrštene su na Usporedno tržište.
- 5.4.2004 Ukinuto je uvrštenje treće tranše komercijalnih zapisa **Kraša d.d.** (ZSE oznaka: KRAS-M-415A).
- Četvrta tranša komercijalnih zapisa **Kraša d.d.** (ZSE oznaka: KRAS-M-428A) u iznosu 5.000.000 HRK uvrštena je na Redovno tržište.
- 29.3.2004 Ukida se uvrštenje povlaštenih dionica društva **Uljanik plovidbe d.d.** (ZSE oznaka: ULPL-P-A) iz Tržišta javnih dioničkih društava.
- Uvršteno je dodatnih 73.418 redovnih dionica društva **Uljanik plovidbe d.d.** (ZSE oznaka: ULPL-R-A) na Tržište javnih dioničkih društava.
- 24.3.2004 Uvršteno je dodatno izdanje **obveznica RH** s dospijećem 10.02.2014. (ZSE oznaka: RHMF-O-142A) u iznosu od 150 milijuna Eura na Službeno tržište.
- 19.3.2004 Dionice **Kordun d.d.**, Slunj (ZSE oznaka: KODS-R-A) uvrštene su na Usporedno tržište.
- 17.3.2004 Uprave **Zagrebačke banke d.d.** i **Varaždinske banke d.d.** sklopile su 17.3.2004. ugovor o pripajanju. Ugovoreni omjer zamjene dionica utvrđen je tako da će se za svakih osam redovnih dionica Varaždinske banke u zamjenu prenositi jedna redovna dionica Zagrebačke banke.
- 15.3.2004 **Croatia osiguranje d.d.** je objavilo financijske rezultate za 2003. godinu.
- Između **Nove banke d.d.** i **Dubrovačke banke d.d.** sklopljen je dana 15. ožujka 2004. godine Ugovor o pripajanju, kojim se Dubrovačka banka d.d. kao pripojeno društvo pripaja Novoj banci d.d. kao društvu preuzimatelju. Nova banka d.d. vlasnik je svih dionica (100%) Dubrovačke banke d.d. Dubrovnik.
- 4.3.2004 Šesta tranša komercijalnih zapisa **Jadranka d.d.**, Mali Lošinj (ZSE oznaka: JDRA-M-437A) u iznosu 7.580.000 HRK uvrštena je u Redovno tržište.
- 1.3.2004 Ukinuto je uvrštenje šeste tranše komercijalnih zapisa **Podravke d.d.** (ZSE oznaka: PODR-M-410A).

- 26.2.2004 **Pliva d.d.** je objavila financijske rezultate za 2003. godinu.
- 25.2.2004 Temeljni kapital društva **Hoteli Maestral d.d.** (ZSE oznaka: HMST-R-A) povećan je za iznos od 8.152.000 Kn izdavanjem 40.760 redovnih dionica na ime nominalnog iznosa 200 HRK.
- 19.2.2004 Uvrštene su korporativne obveznice **Podravke d.d.** s dospijećem 20.2.2007. (ZSE oznaka: PODR-O-072A) u iznosu od 27 milijuna Eura na Službeno tržište.
- 16.2.2004 Uvrštene su obveznice **Hrvatske banke za obnovu i razvitak** dospijeća 11.2.2011. (ZSE oznaka: HBOR-O-112A) u iznosu od 300 milijuna Eura na Službeno tržište.
Smanjen je temeljni kapital društva **Badel 1862 d.d.** (ZSE oznaka:BD62-R-A) smanjenjem nominalnog iznosa dionica na 300 HRK.
- 10.2.2004 Uvrštene su **obveznice RH** s dospijećem 10.02.2014. (ZSE oznaka: RHMF-O-142A) u iznosu od 200 milijuna Eura na Službeno tržište.
- 29.1.2004 Dionice **Adriachem d.d.** (ZSE oznaka: ADCH-R-A) uvrštene su na Tržište javnih dioničkih društava.
- 13.1.2004 Redovne i povlaštene dionice **Croatia osiguranja d.d.** (ZSE simbol: CROS-R-A i CROS-P-A) uvrštene su na Službeno tržište.
- 12.1.2004 Na snagu su stupila nova **Pravila Zagrebačke burze.**
Društvo **Tvornica duhana Rovinj d.d.** promijenilo je naziv u **ADRIS GRUPA d.d.** i napravilo podijelu redovnih i povlaštenih dionica (ZSE oznaka: TDR-R-A i TDR-P-A) u omjeru 1:10.
Smanjen je temeljni kapital društva **Ericsson Nikola Tesla d.d.** (ZSE oznaka: ERNT-R-A) smanjenjem nominalnog iznosa dionica na 200 HRK.
- 5.1.2004 Ukinuto je uvrštenje druge tranše komercijalnih zapisa **Kraša d.d.**(ZSE oznaka: KRAS-M-402A).
- 5.1.2004 Treća tranša komercijalnih zapisa **Kraša d.d.**(ZSE oznaka: KRAS-M-415A) u iznosu 5.000.000 HRK uvrštena je na Redovno tržište.
- 2.1.2004 Dionice **Partner banke d.d.** (ZSE oznaka: PABA-R-A) uvrštene su na Tržište javnih dioničkih društava.
Ukinuto je uvrštenje dionica **Riadria banke d.d.** (ZSE oznaka: RDBA-R-A) iz Tržišta javna dionička društva.

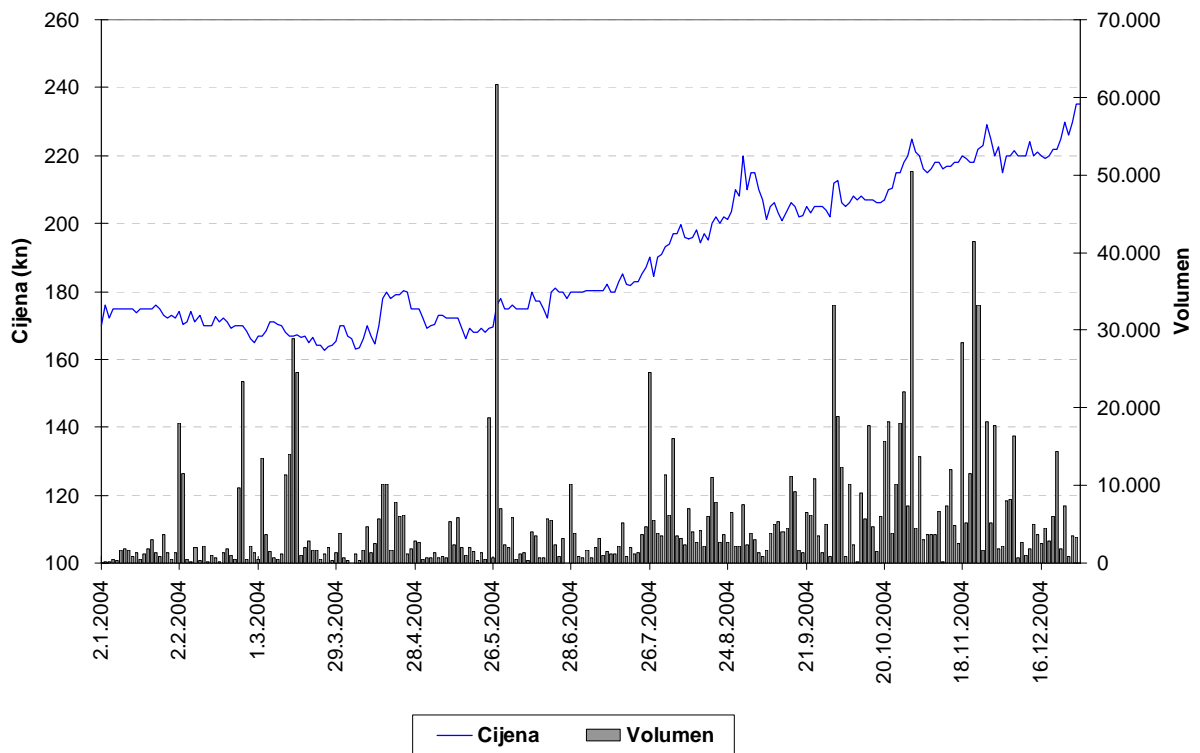
3. Grafovi kretanja cijena najaktivnijih dionica



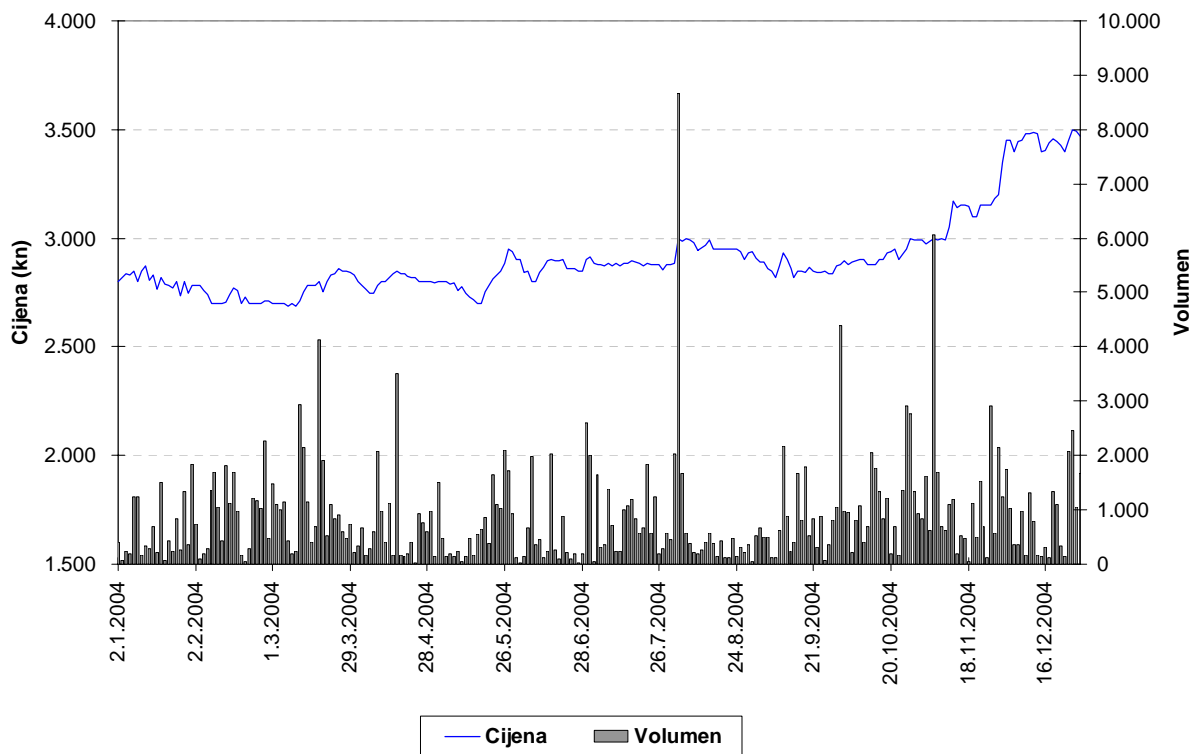
Slika 5: Croatia osiguranje d.d, redovne dionice



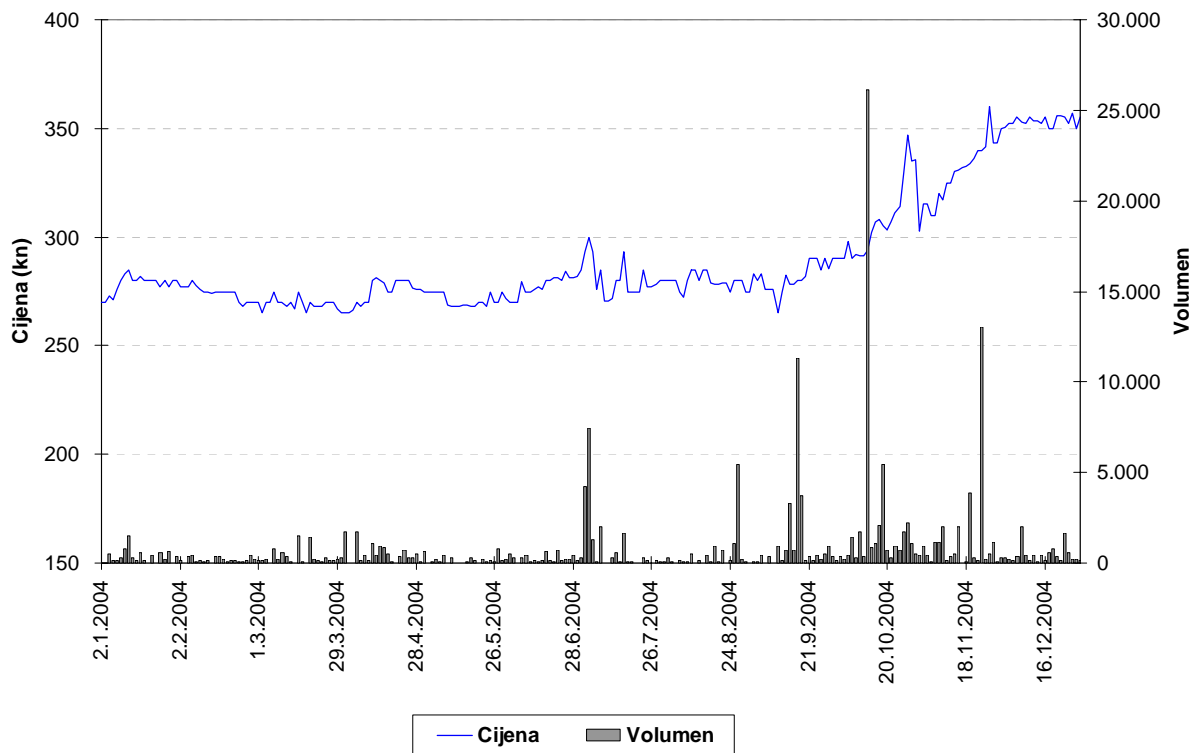
Slika 6: Pliva d.d.



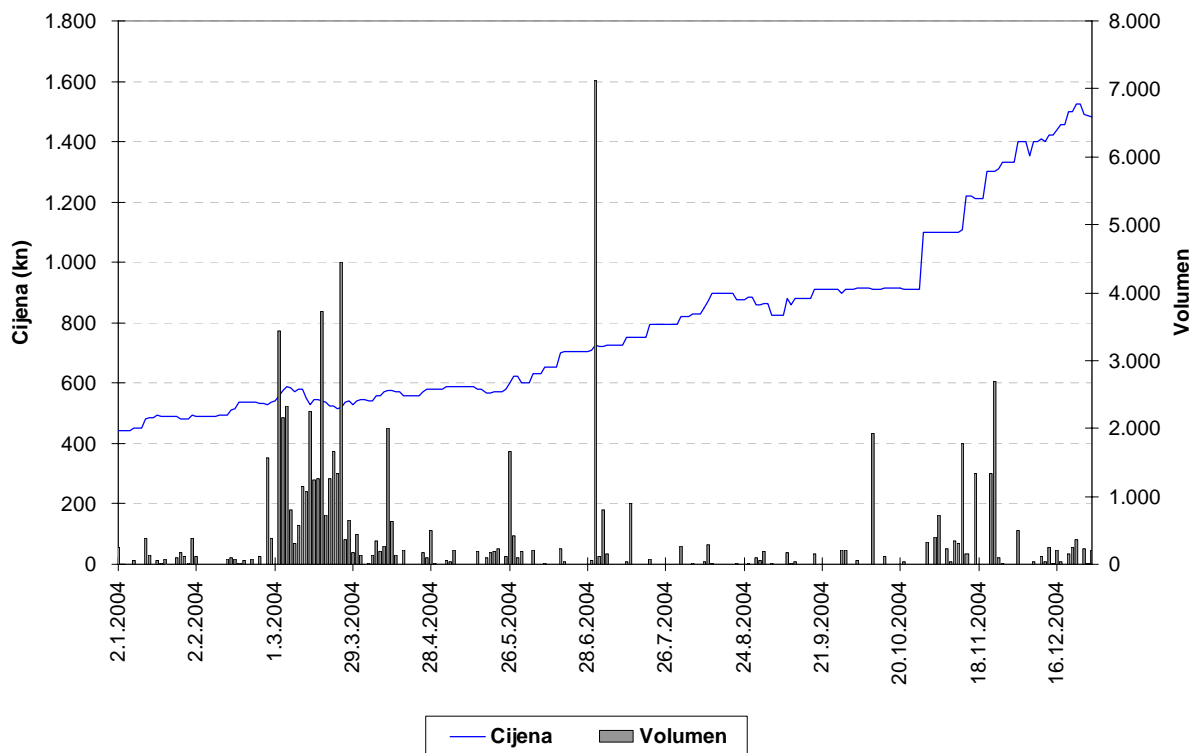
Slika 7: Podravka d.d.



Slika 8: ADRIS GRUPA d.d., povlaštene dionice



Slika 9: Kraš d.d.



Slika 10: Ericsson Nikola Tesla d.d.

4. Popis uvrštenih dionica

Simbol	Dionica	Broj izdanih	Nominala
Službeno tržište			
Redovne dionice			
CROS-R-A	Croatia osiguranje d.d.	307.598	1400 HRK
PLVA-R-A	PLIVA d.d.	18.592.648	100 HRK
PODR-R-A	Podravka prehrambena industrija d.d.	5.420.003	300 HRK
Povlaštene dionice			
CROS-P-A	Croatia osiguranje d.d.	8.750	1400 HRK
Tržište javna dionička društva			
Redovne dionice			
ADCH-R-A	Adriachem d.d.	623.578	300 HRK
ADHT-R-A	Adriatic d.d.	337.480	200 HRK
ADPL-R-A	AD Plastik d.d.	2.939.709	100 HRK
ADRS-R-A	ADRIIS GRUPA d.d.	961.590	100 HRK
AGLG-R-A	AGROLAGUNA d.d.	28.487	2500 HRK
AMDN-R-A	Apartmani Medena d.d.	765.376	300 HRK
ANTA-R-A	Anita d.d.	86.203	3500 HRK
ARNT-R-A	Arenaturist d.d.	2.182.500	300 HRK
ATLS-R-A	Atlas turistička agencija d.d.	1.910.008	100 HRK
ATPL-R-A	Atlantska plovidba d.d.	1.362.260	300 HRK
AUHR-R-A	Auto-Hrvatska d.d.	17.885	3700 HRK
BD62-R-A	Badel 1862 d.d.	752.106	300 HRK
BDMR-R-A	Brodomerkur d.d.	99.331	1900 HRK
BLSC-R-A	Belišće d.d.	1.164.312	300 HRK
BRAT-R-A	Bratstvo d.d.	156.190	200 HRK
CEBA-R-A	Centar banka d.d.	221.749	400 HRK
CHBL-R-A	Chromos boje i lakovi d.d.	287.740	300 HRK
CRAL-R-A	Croatia Airlines d.d.	4.349.279	200 HRK
CRBT-R-A	Croatia Baterija d.d.	180.090	300 HRK
DABA-R-A	Nova banka d.d.	2.766.398	200 HRK
DALS-R-A	Dalma d.d.	1.225.790	100 DEM
DKVS-R-A	Đakovština d.d.	793.021	300 HRK
DLKV-R-A	Dalekovod	2.293.812	100 HRK
DLMC-R-A	Dalmacijacement RMC Group d.d.	1.700.000	700 HRK
DMUS-R-A	Domus d.d.	428.6762	100 HRK
DRNJ-R-A	Drvenjača d.d.	223.990	300 HRK
DTR-R-A	Domaća tvornica rublja d.d.	107.850	100 DEM
ELKA-R-A	ELKA Tvornica električnih kabela d.d.	1.588.320	300 HRK
ELKP-R-A	Elektroprojekt d.d.	89.800	100 DEM
ELPR-R-A	Elektropromet d.d.	334.860	300 HRK
ERNT-R-A	Ericsson Nikola Tesla d.d.	1.331.650	200 HRK
EXCL-R-A	Excelsior d.d.	474.947	100 HRK
EXPD-R-A	Exportdrvo d.d.	159.064	400 HRK
FNVC-R-A	Finvest Corp d.d.	617.751	400 HRK
FRNK-R-A	Franck d.d.	427.170	600 HRK
GHPA-R-A	Grand Hotel Park d.d.	139.895	400 HRK

Simbol	Dionica	Broj izdanih	Nominala
GPDU-R-A	GP Dubrovnik d.d.	128.835	300 HRK
HBEL-R-A	Hotel Bellevue d.d.	43.834	300 HRK
HCRC-R-A	Hoteli Croatia d.d.	1.079.040	200 HRK
HDEL-R-A	Hidroelektra niskogradnja d.d.	623.881	100 HRK
HDUZ-R-A	Hotel Dubrovnik d.d.	267.200	100 DEM
HICZ-R-B	Hotel Opera d.d.	869.876	200 HRK
HMAM-R-A	Hoteli Makarska d.o.o.	119.470	200 HRK
HMLN-R-A	Hoteli Mlini d.d.	780.364	100 HRK
HMST-R-A	Hoteli Maestral d.d.	515.720	200 HRK
HPDG-R-A	Hoteli Podgora d.d.	366.250	100 DEM
HRDH-R-A	Hrvatski Duhani d.d.	842.807	300 HRK
HSTS-R-A	Hotel Split d.d.	36.323	3100 HRK
HTCP-R-A	Hoteli Tučepi d.d.	548.200	300 HRK
HUPZ-R-A	HUP Zagreb d.d.	513.333	400 HRK
IGH-R-A	Institut građevinarstva Hrvatske d.d.	158.580	100 DEM
IKBA-R-A	Istarska kreditna banka d.d.	57.487	1100 HRK
ILRA-R-A	Ilirija d.d.	238.020	100 DEM
INDG-R-A	Industrogradnja d.d.	137.072	2700 HRK
INKR-R-A	Inker Zaprešić d.d.	1.451.886	100 HRK
ISTT-R-A	Istraturist Umag d.d.	4.674.995	100 HRK
JDBA-R-A	Jadranska banka d.d.	36.400	2000 HRK
JDKM-R-A	Jadrnkamen d.d.	217.330	100 DEM
JDPL-R-A	Jadroplov d.d.	1.636.674	360 DEM
JDTT-R-A	Jadran-Turist d.d.	4.274.368	100 HRK
JMNC-R-A	Jamnica d.d.	22.126	1000 DEM
JNAF-R-A	Jadranski naftovod d.d.	742.846	2700 HRK
KABA-R-A	Karlovačka banka d.d.	669.795	100 HRK
KBZ-R-A	Kreditna banka Zagreb d.d.	1.319.945	100 HRK
KNZM-R-A	Konzum d.d.	126.127	1800 HRK
KODT-R-A	Končar-distributivni i specijalni transformatori d.d.	73.313	300 HRK
KOEI-R-A	Končar elektroindustrija d.d.	2.517.053	400 HRK
KOSK-R-A	Končar Sklopna postrojenja d.d.	68.842	300 HRK
KRAS-R-A	Kraš d.d.	1.373.621	400 HRK
KRMT-R-A	Kerametal d.d.	108.923	100 DEM
KTKS-R-A	Koteks d.d.	669.467	100 HRK
LANO-R-A	Laguna Novigrad d.d.	322.790	100 DEM
LEDO-R-A	Ledo d.d.	220.170	100 DEM
LKRI-R-A	Luka Rijeka d.d.	3.011.830	100 HRK
LLRB-R-A	Lola Ribar d.d.	127.139	400 HRK
LPML-R-A	Lipa Mill d.d.	70.833	720 HRK
LRH-R-A	Liburnia Riviera hoteli d.d.	302.641	3200 HRK
LURA-R-A	Lura d.d.	3.000.000	100 HRK
LVCV-R-A	Lavčević d.d.	465.656	300 HRK
MAGE-R-A	Marin Getaldić d.d.	180.608	50 DEM
MDKA-R-A	Medika d.d.	30.194	500 DEM
MLNR-R-A	Mlinar d.d.	195.409	400 HRK
MMBA-R-A	Međimurska banka d.d.	319.750	400 HRK
MSLK-R-A	Moslavka d.d.	191.732	200 HRK
NVBA-R-A	Nava banka d.d.	101.610	400 HRK
PABA-R-A	Partner banka d.d.	891.000	100 HRK

Simbol	Dionica	Broj izdanih	Nominala
PBZ-R-A	Privredna banka Zagreb d.d.	16.660.000	100 HRK
PLAG-R-A	Plava Laguna d.d.	546.318	1800 HRK
POBA-R-A	Požeška banka d.d.	320.000	200 HRK
PRHN-RA	Prehrana d.d.	129.950	300 HRK
PTKM-R-A	Petrokemija d.d.	2.471.721	400 HRK
RIBA-R-A	Erste & Steiermarkische bank d.d.	13.242.478	100 HRK
RIZO-R-A	RIZ-ODAŠILJAČI d.d.	135.902	100 DEM
SDBA-R-A	BANKA SPLITSKO-DALMATINSKA d.d.	224.720	100 HRK
SLDM-R-A	Slobodna dalmacija d.d.	707.986	100 HRK
SLRS-R-A	Solaris d.d.	726.990	100 DEM
SSNC-R-A	Banka Sonic d.d.	61.800	500 HRK
TANG-R-A	TANG tvornica alata d.d.	113.874	600 HRK
TDZ-R-A	Tvornica duhana Zagreb d.d.	324.808	700 HRK
TEP-R-A	TEP Tvornica elektrotehničkih proizvoda d.d.	377.847	200 HRK
THNK-R-A	Tehnika d.d.	189.460	900 HRK
TISK-R-A	Tisak d.d.	2.386.587	100 HRK
TKZG-R-A	Tekstilni kombinat Zagreb d.d.	366.137	300 HRK
TLM-R-A	TLM Tvornica lakih metala d.d.	1.840.082	300 HRK
TMPO-R-A	TEMPO d.d.	607.952	100 HRK
TNPL-R-A	Tankerska plovidba d.d.	626.385	600 HRK
TOZ-R-A	TOZ Penkala, Tvornica olovaka Zagreb d.d.	246.930	300 HRK
TSTR-R-A	Tekstilstroj d.d.	114.442	300 HRK
ULPL-R-A	Uljanik plovidba d.d.	122.756	400 HRK
ULJN-R-A	ULJANIK d.d.	2.236.253	300 HRK
UNPP-R-A	Unijapapir d.d.	19.210	1800 HRK
VDKT-R-A	Viadukt d.d.	345.820	300 HRK
VJSN-R-A	Vjesnik d.d.	982.241	300 HRK
ZABA-R-A	Zagrebačka banka d.d.	2.873.603	51,13 EUR
ZAPI-R-A	Zagrebačka pivovara d.d.	620.450	100 DEM
ZLJS-R-A	Željezara Split d.d.	113.216	1200 HRK
ZPKL-R-A	Zagrebačke pekarnice Klara d.d.	283.760	400 HRK
	Tržište javna dionička društva		
	Povlaštene dionice		
ADRS-P-A	ADRS GRUPA d.d.	678.410	100 HRK
ANTA-P-A	Anita d.d.	28.572	3500 HRK
CRAL-P-A	Croatia Airlines d.d.	17.590	100 HRK
CRAL-P-A1	Croatia Airlines d.d.	6.762	100 HRK
CRAL-P-A2	Croatia Airlines d.d.	13.025	100 HRK
CRAL-P-A3	Croatia Airlines d.d.	7.356	100 HRK
CRAL-P-A4	Croatia Airlines d.d.	6.464	100 HRK
IKBA-P-A	Istarska kreditna banka d.d.	1.513	1100 HRK
KABA-P-A	Karlovačka banka d.d.	10.824	100 HRK
KODT-P-A	Končar-Distributivni i specijalni transformatori d	30.714	300 HRK
KOSK-P-A	Končar Sklopna postrojenja d.d.	40.718	300 HRK
PLAG-P-A	Plava Laguna d.d.	105.000	1000 HRK
SDBA-P-A	BANKA SPLITSKO-DALMATINSKA d.d.	34.880	100 HRK
SSNC-P-A1	Banka Sonic d.d.	18.200	500 HRK
ZABA-P-B	Zagrebačka banka d.d.	11.325	73,04 EUR
	Usporedno tržište		
	Redovne dionice		

Simbol	Dionica	Broj izdanih	Nominala
BLVD-R-A	Belvedere d.d.	349.080	300 HRK
CHAG-R-A	CHROMOS AGRO d.d.	125.977	500 HRK
CRLI-R-A	Croatia Lloyd d.d.	145.076	800 HRK
DKST-R-A	DK "STOLARIJA" d.d.	5.484	500 DEM
FRMC-R-A	Farmacija d.d.	16.835	1200 HRK
GHAD-R-A	Grand Hotel Adriatic d.d.	170.800	100 DEM
GKBA-R-A	Gospodarsko-kreditna banka d.d.	627.720	100 HRK
HARG-R-A	Hoteli Argentina d.d.	185.960	300 HRK
HBRL-R-A	Hoteli Brela d.d.	525.270	100 DEM
HIMR-R-A	Imperial d.d.	635.855	200 DEM
HPRK-R-A	Hotel Park d.d.	3.000	3000 HRK
HRBC-R-A	Rabac, ugostiteljstvo i turizam d.d.	1.012.220	100 DEM
IKOM-R-A	IKOM Industrija komunalne opreme i mjerila d.d.	78.142	100 DEM
IMES-R-A	Imes d.d.	53.276	100 DEM
JLSA-R-A	Jelsa d.d.	1.057.758	100 HRK
JTMN-R-A	Jadran d.d. Tvornica metalnog namještaja	173.560	300 HRK
KAPI-R-A	Karlovačka pivovara d.d.	511.245	400 HRK
KMKA-R-A	Kemika d.d.	95.259	300 HRK
KODS-R-A	Kordun Slunj d.d.	106.427	100 HRK
KORF-R-A	DOM HOLDING d.d.	8.113.359	100 HRK
KRDN-R-A	Kordun d.d.	256.320	100 DEM
KRNA-R-A	Korana d.d.	200.406	200 HRK
LOVI-R-A	Lovinčić d.d.	419.506	200 HRK
MLDN-R-A	Mladina d.d.	96.098	300 HRK
MCML-R-A	MACROMEL d.d.	150.000	10.000 HRK
MRNR-R-A	Mornar d.d.	52.510	100 DEM
NACE-R-A	Našicecement d.d.	644.329	400 HRK
NMAZ-R-A	NAMA d.d.	230.422	1000 DEM
PRFC-R-A	PROFICIO d.d.	3.912.908	100 HRK
PSBA-R-A	Primus banka d.d.	101.700	500 HRK
PZDL-R-A	Požeška dolina d.d.	120.339	100 DEM
RIVP-R-A	Riviera Holding d.d.	3.653.517	300 HRK
RTKO-R-A	Riječka tvornica konopa d.d.	130.260	200 HRK
SLBA-R-A	Slavonska banka d.d.	284.941	1300 HRK
SLPG-R-A	Solana Pag d.d.	75.846	100 DEM
SNHO-R-A	SN Holding d.d.	3.377.441	100 HRK
SPTH-R-A	Svpetrsv hoteli d.d.	395.148	100 HRK
STBA-R-A	Splitska banka d.d.	3.634.783	100 HRK
SUNH-R-A	Sunčani Hvar d.d.	3.310.971	100 HRK
TRUM-R-A	Trgopromet Umag d.d.	214.072	100 HRK
ZITP-R-A	Žitoproizvod d.d.	109.300	400 HRK
ZLAR-R-A	Zlatni rat d.d.	552.319	100 DEM
	Usporedno tržište		
	Zatvoreni investicijski fondovi		
SLPF-R-A	Slavonski ZIF, d.d.	3.346.418	100 HRK
VLBT-R-A	Velebit - ZIF, d.d.	3.406.550	100 HRK
	Usporedno tržište		
	Povlaštene dionice		
GKBA-P-A	Gospodarsko-kreditna banka d.d.	220.000	100 HRK
SPTH-P-A	Svpetrsv hoteli d.d.	45.952	100 HRK

5. Popis uvrštenih obveznica

Simbol	Izdatnik	Nominala	Broj obveznica	Kamata	Dospjeće
Službeno tržište					
AGKR-O-074A	AGROKOR d.d.	1 EUR	230.000.000	11%	3.4.2007
ATGR-O-074A	ATLANTIC GRUPA d.o.o.	1 EUR	15.000.000	5,75%	13.7.2007
BNAI-O-22CA	Bina Istra d.d.	1 EUR	210.000.000	8%	15.12.2022
DAB-O-05CA	Državna agencija za osiguranje štednih uloga i sanaciju banaka	1 EUR	225.000.000	8,375%	19.12.2005
FNOI-D-057A	Fond za naknadu oduzete imovine	5,11 EUR	300.000	\	1.7.2005
FNOI-D-061A	Fond za naknadu oduzete imovine	5,11 EUR	300.000	\	1.1.2006
FNOI-D-067A	Fond za naknadu oduzete imovine	5,11 EUR	300.000	\	1.7.2006
FNOI-D-071A	Fond za naknadu oduzete imovine	5,11 EUR	300.000	\	1.1.2007
FNOI-D-077A	Fond za naknadu oduzete imovine	5,11 EUR	300.000	\	1.7.2007
FNOI-D-081A	Fond za naknadu oduzete imovine	5,11 EUR	300.000	\	1.1.2008
FNOI-D-087A	Fond za naknadu oduzete imovine	5,11 EUR	300.000	\	1.7.2008
FNOI-D-091A	Fond za naknadu oduzete imovine	5,11 EUR	300.000	\	1.1.2009
FNOI-D-097A	Fond za naknadu oduzete imovine	5,11 EUR	300.000	\	1.7.2009
FNOI-D-101A	Fond za naknadu oduzete imovine	5,11 EUR	300.000	\	1.1.2010
FNOI-D-107A	Fond za naknadu oduzete imovine	5,11 EUR	300.000	\	1.7.2010
FNOI-D-111A	Fond za naknadu oduzete imovine	5,11 EUR	300.000	\	1.1.2011
FNOI-D-117A	Fond za naknadu oduzete imovine	5,11 EUR	300.000	\	1.7.2011
FNOI-D-121A	Fond za naknadu oduzete imovine	5,11 EUR	300.000	\	1.1.2012
FNOI-D-127A	Fond za naknadu oduzete imovine	5,11 EUR	300.000	\	1.7.2012
FNOI-D-131A	Fond za naknadu oduzete imovine	5,11 EUR	300.000	\	1.1.2013
FNOI-D-137A	Fond za naknadu oduzete imovine	5,11 EUR	300.000	\	1.7.2013
FNOI-D-141A	Fond za naknadu oduzete imovine	5,11 EUR	300.000	\	1.1.2014
FNOI-D-147A	Fond za naknadu oduzete imovine	5,11 EUR	300.000	\	1.7.2014
FNOI-D-151A	Fond za naknadu oduzete imovine	5,11 EUR	300.000	\	1.1.2015
FNOI-D-157A	Fond za naknadu oduzete imovine	5,11 EUR	300.000	\	1.7.2015
FNOI-D-161A	Fond za naknadu oduzete imovine	5,11 EUR	300.000	\	1.1.2016
FNOI-D-167A	Fond za naknadu oduzete imovine	5,11 EUR	300.000	\	1.7.2016
FNOI-D-171A	Fond za naknadu oduzete imovine	5,11 EUR	300.000	\	1.1.2017
FNOI-D-177A	Fond za naknadu oduzete imovine	5,11 EUR	300.000	\	1.7.2017
FNOI-D-181A	Fond za naknadu oduzete imovine	5,11 EUR	300.000	\	1.1.2018
FNOI-D-187A	Fond za naknadu oduzete imovine	5,11 EUR	300.000	\	1.7.2018
FNOI-D-191A	Fond za naknadu oduzete imovine	5,11 EUR	300.000	\	1.1.2019
FNOI-D-197A	Fond za naknadu oduzete imovine	5,11 EUR	300.000	\	1.7.2019
GDKC-O-116A	Grad Koprivnica	1 HRK	60.000.000	6,5%	29.6.2011
GDZD-O-119A	Grad Zadar	1 EUR	18.500.00	5,5%	1.9.2011
HBOR-O-112A	Hrvatska banka za obnovu i razvitak	1 EUR	300.000.000	4,875%	11.2.2011
HYBA-O-086A	Hypo Alpe-Adria Bank d.d.	1 HRK	150.000.000	6,500%	6.6.2008
PLVA-O-115A	PLIVA d.d.	1 EUR	75.000.000	5,750%	12.5.2011
PODR-O-072A	Podravka d.d.	1 EUR	27.000.000	5,000%	20.2.2007
RHMF-O-077A	Republika Hrvatska	1 EUR	400.000.000	3,875%	7.7.2007
RHMF-O-085A	Republika Hrvatska	1 HRK	1.000.000.000	6.125%	28.5.2008
RHMF-O-08CA	Republika Hrvatska	1 EUR	200.000.000	6,875%	14.12.2008

Simbol	Izdatnik	Nominala	Broj obveznica	Kamata	Dospjeće
RHMF-O-125A	Republika Hrvatska	1 EUR	500.000.000	6,875%	23.5.2012
RHMF-O-142A	Republika Hrvatska	1 EUR	650.000.000	5,500%	10.2.2014
RHMF-O-19BA	Republika Hrvatska	1 EUR	200.000.000	5,375%	29.11.2019
	Paralelno tržište				
BLSC-O-051A	Belišće d.d.	1 EUR	17.000.000	7,375%	17.1.2005

6. Popis uvrštenih prava

Simbol	Izdatnik	Nominala	Broj izdanih
RHMJ-A-A	Republika Hrvatska	1 HRK	400.000.000
RHMF-A-A	Republika Hrvatska	1 HRK	644.750.000

7. Popis uvrštenih komercijalnih zapisa

Simbol	Izdatnik	Nominala	Broj izdanih
Redovno tržište			
MDKA-M-528A	Medika d.d.	1 HRK	60.000.000

8. Metodološke opaske

- 1) Najviša cijena je najviša cijena postignuta u transakcijama predmetnom dionicom u promatranom razdoblju gledajući sve transakcije, a ne samo zadnje pojedinih dana.
- 2) Najniža cijena je najniža cijena postignuta u transakcijama predmetnom dionicom u promatranom razdoblju gledajući sve transakcije, a ne samo zadnje pojedinih dana.
- 3) Zadnja cijena je cijena postignuta u zadnjoj transakciji u promatranom razdoblju.
- 4) Tržišna kapitalizacija računa se kao umnožak zadnje cijene i broja izdanih dionica. Ukoliko se pojedinom dionicom nije trgovalo zadnjih mjesec dana prije kraja promatranog razdoblja, tržišna kapitalizacija za tu dionicu se prepolovljuje. Ukoliko se pojedinom dionicom nije trgovalo više od tri mjeseca prije kraja promatranog razdoblja, u tržišnu kapitalizaciju Burze ubraja se jedna četvrtina tržišne kapitalizacije za tu dionicu.
- 5) Prilikom računanja promjena cijena za usporedbu su korištene zadnje cijene u razdobljima koje se uspoređuje.
- 6) Prijavljene transakcije su prema odluci Zagrebačke burze o velikim transakcijama, transakcije državnim dugovnim vrijednosnim papirima koje su veće od 3.000.000,00 kuna.
- 7) Institucionalne transakcije su sukladno Zakonu o tržištu vrijednosnih papira čl.102, transakcije prijavljene Zagrebačkoj burzi od strane institucionalnih investitora.
- 8) Krivulje cijene crtane su na temelju zadnjih dnevnih cijena.
- 9) Dobit po dionici (*eng. earnings per share*) je omjer ukupne dobiti i broja redovnih dionica .
Odnos cijene i dobiti (*eng. price earnings ratio*) je omjer zadnje cijene i dobiti po dionici.
Dividendni prinos (*eng. dividend yield*) je omjer isplaćene dividende po dionici i zadnje cijene.