

SKRAĆENI PROSPEKT



Čakovečki mlinovi
dioničko društvo za proizvodnju i promet prehrambenih proizvoda, Čakovec

dioničko društvo sa sjedištem u Čakovcu, Mlinska ulica 1, 40000 Čakovec, organizirano u skladu s pravom Republike Hrvatske i upisano u sudski registar Trgovačkog suda u Varaždinu, MBS 070004250
(dalje u tekstu: Izdavatelj)

Uvrštenje svih redovnih dionica Izdavatelja u Kotaciju javnih dioničkih društava Varaždinske burze d.d.

Savjetnik pri uvrštenju u Kotaciju javnih dioničkih društava

UTILIS d.o.o. Čakovec
Gajeva 3

Čakovec, lipanj 2003.



Članovi Nadzornog odbora i Uprave Izdavatelja čija su imena navedena u ovom skraćenom Prospektu prihvaćaju odgovornost za sadržaj skraćenog Prospekta.

Prema uvjerenju i u skladu sa svim saznanjima i podacima kojima članovi Nadzornog odbora i Uprave Izdavatelja raspolažu, podaci iz ovog skraćenog Prospekta čine cjelovit i istinit prikaz imovine i obveza, gubitaka i dobitaka, financijskog položaja i poslovanja Izdavatelja, prava sadržanih u vrijednosnim papirima koji se uvrštavaju, a činjenice koje bi mogle utjecati na potpunost i istinitost ovog skraćenog Prospekta nisu izostavljene.

Sukladno Zakonu o tržištu vrijednosnih papira (NN 84/02) i Pravilniku o sadržaju skraćenog prospekta i o uvjetima izdavanja vrijednosnih papira privatnim izdanjem (NN 61/97) ovaj skraćeni Prospekt odobren je od strane Komisije za vrijednosne papire Republike Hrvatske. Time je potvrđeno da skraćeni Prospekt sadrži sve podatke utvrđene zakonima i propisima Republike Hrvatske, te da može biti objavljen.

Ovlašteni revizor Izdavatelja je revizorsko društvo REVCONTO d.o.o. za usluge revizije Čakovec, K.Tomislava 7. REVCONTO d.o.o. je obavio reviziju financijskih izvještaja za godinu koja je završila s 31. prosincem 2002. godine i na njih dao pozitivno mišljenje.

Savjetnik pri uvrštenju Izdavatelja u Kotaciju javnih dioničkih društava je UTILIS d.o.o. za poslovanje s vrijednosnim papirima sa sjedištem u Čakovcu, Gajeva 3 (dalje u tekstu: UTILIS).

Ovaj skraćeni Prospekt ne predstavlja ponudu za prodaju ili poziv za kupnju od strane ili za račun Izdavatelja ili UTILIS-a. Skraćeni Prospekt ne smije se smatrati preporukom za kupnju dionica Izdavatelja, a svaki potencijalni ulagatelj upućuje se na vlastitu ocjenu financijskog položaja i poslovanja Izdavatelja.



SADRŽAJ

1. SAŽETAK	4
2. PODACI O DIONICAMA	5
2.1 Vrsta i opis karakteristika dionica	5
2.2 Oznaka dionica, knjiga dionica	5
2.3 Tvrtka, sjedište i adresa Izdavatelja	5
2.4 Prava vlasnika dionica, obveze Izdavatelja	5
2.5 Oporezivanje	5
2.6 Naziv i adrese institucija preko kojih Izdavatelj podmiruje financijske obveze prema dioničarima	6
3. ČIMBENICI RIZIKA	6
3.1 Općenito	6
3.2 Valutni rizik	6
3.3 Rizik kamatne stope	6
3.4 Upravljački i kadrovski rizici	6
3.5 Tržišni rizici	6
4. PODACI O IZDAVATELJU DIONICA	7
4.1 Povijesni pregled	7
4.2 Tvrtka, sjedište, predmet poslovanja, pravni oblik, te broj upisa u sudskom registru	9
4.3 Iznos upisanog kapitala, uplaćenog kapitala i ukupnog kapitala	9
4.4 Struktura dioničara (dioničari s prevladavajućim utjecajem)	9
4.5 Ukupan broj glasova u Glavnoj skupštini, broj vlastitih redovnih dionica, ukupan broj dioničara s pravom glasa, te popis dioničara koji imaju 5% ili više od ukupnog broja glasova	10
4.6 Struktura zaposlenih	10
4.7 Organizacijska shema društva	11
5. PODACI O PREDMETU POSLOVANJA IZDAVATELJA	12
5.1 Sažeti opis predmeta poslovanja Izdavatelja	12
5.2 Temeljni podaci o tekućim sudskim ili drugim sporovima	12
6. PODACI O IMOVINI I ZADUŽENOSTI, FINANCIJSKOM POLOŽAJU, TE DOBITKU I GUBITKU IZDAVATELJA	13
6.1 Račun dobiti i gubitka	13
6.2 Bilanca	16
6.3 Izvještaj o novčanom tijeku	21
6.4 Izvještaj o promjenama glavnice	24
6.5 Financijski pokazatelji	27
7. IZVJEŠĆE OVLAŠTENOG REVIZORA O OBAVLJENOJ REVIZIJI ZA 2002. GODINU	28
8. PODACI O ODGOVORNIM OSOBAMA IZDAVATELJA	29
8.1 Članovi Uprave	29
8.2 Članovi Nadzornog odbora	29
9. INTERES ČLANOVA UPRAVE I NADZORNOG ODBORA	29
10. OPĆE INFORMACIJE	30



1. SAŽETAK

Podaci u ovom sažetku preuzeti su iz cjeline detaljnih podataka izloženih u drugim poglavljima ovog skraćenog Prospekta, s kojim podacima zajedno čine cjelinu, na što treba obratiti pozornost pri čitanju sažetka. Izrazi koji se koriste u sažetku, a u njemu nisu drukčije definirani, imaju značenje kao i drugdje u ovom skraćenom Prospektu.

Čakovečki mlinovi dioničko društvo za proizvodnju i promet prehrambenih proizvoda, Čakovec

Temeljni kapital, dionice, pravo glasa

Temeljni kapital Izdavatelja iznosi 42.000.000,00 kn i podijeljen je na 105.000 redovnih dionica serije A, svaka nominalne vrijednosti 400,00 kn. Dionice su izdane u nematerijaliziranom obliku. Temeljni kapital u cijelosti je uplaćen.

U odnosu prema Izdavatelju vrijede kao dioničari oni koji su upisani u knjigu dionica. Knjiga dionica vodi se u depozitoriju Središnje depozitarne agencije (dalje u tekstu: SDA). Svaka redovna dionica daje pravo na jedan glas na Glavnoj skupštini Izdavatelja.

Dividenda

Isplata i iznos dividende na dionice Izdavatelja odobrava se odlukom Glavne skupštine, u pravilu na temelju preporuke i prijedloga Nadzornog odbora i Uprave. Uprava može, uz suglasnost Nadzornog odbora, donijeti odluku o isplati predujma dividende.

U posljednjih 10 godina Izdavatelj je isplaćivao dividendu.

Čimbenici rizika

Pozivaju se potencijalni ulagatelji da prije ulaganja u dionice Izdavatelja pažljivo razmotre poglavlje «Čimbenici rizika».

2. PODACI O DIONICAMA

2.1 Vrsta i opis karakteristika dionica

Temeljni kapital Izdavatelja podijeljen je na 105.000 redovnih dionica serije A, svaka nominalne vrijednosti 400,00 kn.

2.2 Oznaka dionica, knjiga dionica

Sve redovne dionice Izdavatelja upisane su u depozitorij Središnje depozitarne agencije, pod oznakom:

Oznaka: CKML-R-A ISIN: HRCKMLRA0008 CFI: ESVUFR

2.3 Tvrtka, sjedište i adresa Izdavatelja

Čakovečki mlinovi dioničko društvo za proizvodnju i promet prehrambenih proizvoda, sa sjedištem u Čakovcu, Mlinska ulica 1.

2.4 Prava vlasnika dionica, obveze Izdavatelja

Ne postoje nikakva ograničenja u pogledu prenosivosti dionica ili bilo kakova druga prava ili tereti koji bi umanjivali dionička prava vlasnika dionica. Vlasnici dionica imaju pravo sudjelovati u dobiti Izdavatelja, pravo na obaviještenost o radu Izdavatelja, kao i pravo na raspodjelu likvidacijske mase razmjerno nominalnoj vrijednosti njihovih dionica, nakon podmirenja tražbina vjerovnika, u slučaju likvidacije. Dioničari u poslovima Izdavatelja svoja prava ostvaruju na Glavnoj skupštini i to tako da svaki dioničar Izdavatelja ima jedan glas za svaku dionicu.

Izdavatelj je obvezan sazvati Glavnu skupštinu najmanje jednom godišnje, odnosno u svako drugo doba kada je to zakonom propisano ili kada to zahtijevaju interesi Izdavatelja ili dioničara. Isto tako Izdavatelj je obvezan obavještavati dioničare o poslovanju, te o svim podacima važnim za odlučivanje.

2.5 Oporezivanje

Ovaj sažetak poreznog tretmana vlasništva dionica temelji se na pozitivnim propisima Republike Hrvatske u vrijeme sastavljanja ovog skraćenog Prospekta. Sve eventualne naknadne izmjenjene propisa, tumačenja, sudske i upravne odluke mogu izmijeniti ovdje navedeno. Takve izmjenjene, tumačenja i/ili odluke mogu imati i retroaktivni učinak i porezne posljedice za vlasnika dionica.

Porezni tretman vlasnika dionica može se razlikovati ovisno o specifičnoj situaciji vlasnika dionica, te se u tom smislu na neke vlasnike mogu primjenjivati posebna pravila koja se ovdje ne razmatraju. Isto tako, ovdje se ne razmatraju eventualne porezne posljedice prema pravu drugih država, a do kojih bi moglo doći u odnosu na neke vlasnike dionica. Od nadležnih poreznih tijela Republike Hrvatske nije, niti će se tražiti bilo kakova odluka u svezi bilo koje ovdje iznesene informacije. Ovaj sažetak ne predstavlja pravno mišljenje, pa se tako ne razmatraju niti svi porezni aspekti koji mogu biti relevantni za vlasnika dionica.

Svaki sadašnji i budući vlasnik dionica trebao bi se savjetovati sa svojim poreznim savjetnikom o poreznim posljedicama koje za njega mogu proizići iz vlasništva ili bilo kakovog raspolaganja dionicama, uključivo promjenjivost i učinak poreznih propisa Republike Hrvatske i drugih zemalja, ili poreznih međunarodnih ugovora, kao i eventualne izmjenjene relevantnih poreznih propisa nakon datuma ovog Prospekta.

Oporezivanje dividende

Prema Zakonu o porezu na dobit (NN 127/00) i Pravilniku o porezu na dobit (NN 54/01) prihod od dividendi i udjela koji ostvare domaće pravne osobe ne oporezuje se. Prihod od dividendi i udjela koji ostvare strane pravne osobe oporezuje se porezom na dobit po odbitku od 15%, osim u slučaju kad je s državom u kojoj inozemni primatelj ima sjedište u primjeni ugovor o izbjegavanju dvostrukog oporezivanja.

Prihodi od dividendi i udjela koje ostvare domaće (od 01.01.2001.) i strane (od 01.01.2003.) fizičke osobe, sukladno Zakonu o porezu na dohodak (NN 127/00) i Pravilniku o porezu na dohodak (NN 54/01) oporezuju se porezom na dohodak od kapitala po stopi od 15%.

Oporezivanje prodaje dionica

Prodaja i druga raspolaganja dionicama ne oporezuju se.

Oporezivanje kapitalne dobiti

Sukladno hrvatskim propisima, kapitalna dobit se posebno ne oporezuje.

Kapitalna dobit koju ostvare hrvatske pravne osobe ulazi u osnovicu poreza na dobit kao i svi drugi redovni prihodi i oporezuje se po stopi od 20%.

Kapitalna dobit koju ostvare fizičke osobe koje su porezni obveznici Republike Hrvatske, ne ulazi u poreznu osnovicu poreza na dohodak i nije oporeziva.

2.6 Naziv i adrese institucija preko kojih Izdavatelj podmiruje financijske obveze prema dioničarima

Izdavatelj podmiruje financijske obveze prema dioničarima direktno, preko svog poslovnog računa u Međimurskoj banci d.d. Čakovec, V. Morandinja 37.

3. ČIMBENICI RIZIKA

3.1 Općenito

Sva tržišta kapitala u nastajanju, kojima svakako pripada i Hrvatska, vrlo su mala, nestabilna i nelikvidna – samim time i vrlo rizična.

Jedan od osnovnih razloga uvrštenja dionica Izdavatelja u Kotaciju javnih dioničkih društava, pored postizanja veće transparentnosti, svakako je i povećana mogućnost za pribavljanjem financijskih sredstava pomoću vrijednosnih papira – bilo dionica, bilo obveznica. Kupnjom tih vrijednosnih papira potencijalni investitori izloženi su određenim rizicima. Kako se ukupni rizik bilo kojeg vrijednosnog papira sastoji od specifičnog rizika Izdavatelja koji ovisi o kvaliteti njegovog poslovanja s jedne strane i tržišnog rizika koji proizlazi iz vanjskih okolnosti na koje Izdavatelj, odnosno njegov management, ne mogu utjecati s druge strane, potrebno je o tome posebno voditi računa.

S obzirom na aktivnosti kojima se bavi, Izdavatelj je izložen raznim financijskim rizicima.

3.2 Valutni rizik

Čakovečki mlinovi d.d., kao samostalno društvo, ali i kao Grupa djeluju uglavnom na hrvatskom tržištu. Mali se postotak prodaje ostvaruje na tržištima Bosne i Hercegovine i Slovenije. Samim time izloženost valutnom (tečajnom) riziku nije značajna.

3.3 Rizik kamatne stope

Prihod Izdavatelja, kao i novčani tok od njegovih poslovnih aktivnosti, u ovom trenutku vrlo malo ovise o promjenama tržišnih kamatnih stopa u prvom redu zbog toga što Izdavatelj nema nikakvih obveza po osnovi zajmova.

3.4 Upravljači i kadrovski rizici

Najvažniji kapital Čakovečkih mlinova d.d. Čakovec svakako su njegovi zaposlenici. Zajedno sa svojim managementom oni permanentno prolaze najrazličitije programe stručnog usavršavanja i time osiguravaju kontinuirani rast poslovanja i ostvarenje postavljenih strateških ciljeva Izdavatelja.

3.5. Tržišni rizici

Permanentnim ulaganjima u vlastite proizvodne kapacitete, kao i pažljivo odabranim akvizicijama na području Kvarnera i otoka Krka, odnosno u Virovitičko-podravskoj županiji, Čakovečki mlinovi d.d. postali su vodeći mlin u Republici Hrvatskoj. Samim time, unatoč snažnoj konkurenciji na hrvatskom tržištu, sigurno je da će se, kao i do sada, moći uspješno nositi sa novim tržišnim izazovima. Tome svakako doprinosi i razvoj novih proizvoda, kao i kontinuirana inovacija postojećih – jednom riječju prepoznatljivost i kvaliteta.

4. PODACI O IZDAVATELJU DIONICA

4.1 Povijesni pregled

Na lokaciji današnjeg d.d. Čakovečki mlinovi prvi je mlin sagradio 1893. godine Ljudevit Molnar, vlasnik paromlina iz Mađarske. Ugovor između gradskog vijeća i Molnara potpisan je 24.04.1893.god. Tim ugovorom grad je Molnaru ustupio 3600 čhv zemljišta. Molnar je prema ugovoru bio obavezan izgraditi paromlin i električnu centralu, te postaviti 4 velike kružne svjetiljke i 8 žarulja radi efikasnijeg rješavanja rasvjete u gradu. Prvog listopada 1893.god. Čakovec je dobio paromlin i električnu javnu rasvjetu.

Investicije su upropastile prvog vlasnika paromlina u Čakovcu, pa ga preuzima Čakovečka štedionica koja 1897.god. osniva dioničko društvo. U to se vrijeme proširuju i adaptiraju zgrade, nabavlja jači dinamo stroj i jači parni kotao, a mlin se kompletira s dva para mlinskih valjaka.

Zbog poremećaja na svjetskom tržištu žitarica i brašna mlin 1899.god. završava s gubitkom. Poduzeće je stoga likvidirano, a dionice su otkupili industrijalci Grunwald i Schwarz. Poduzeće je opet proširilo poslovanje. Prišlo se temeljitoj rekonstrukciji mlina, nabavljen je novi stroj za prosijavanje brašna i četiri mlinska valjka. Rekonstrukcija je završena 01.01.1903. god. Te se godine s meljave kukuruza prelazi na meljavu pšenica i raži. Proizvodnja prelazi potrebe lokalnog tržišta, pa se brašnom iz čakovečkog mlina snabdijevaju tržišta dijela Hrvatske do Zagreba i dijela Slovenije do Celja. Brašno se izvozi i u Austriju i prekomorske zemlje. 1917. god. nabavlja se novo postrojenje od Njemačke firme MIAG. 1928. god. izgrađen je novi mlin za meljavu pšenice kapaciteta 60 tona dnevno.

Početkom 30-tih godina Čakovečki paromlin i munjara d.d. zapošljavaju više od 120 radnika. Pred drugi svjetski rat zbog pomanjkanja sirovina smanjuje se i proizvodnja u mlinu.

Nakon kapitulacije Jugoslavije i okupacije Međimurja od strane Mađara, mlin prelazi u ruke mađarskog kapitaliste. Prvih godina okupacije radi se za ušurnu meljavu, a od 1943. god. mlin je uključen u rad za potrebe ratne industrije. Stoga 1944. god. Nijemci montiraju 6 pokretnih pekarskih peći u skladištima uz Gajevu ulicu koje rade 24 sata dnevno za potrebe okupatorske vojske. Krajem rata Nijemci su pokušali miniranjem uništiti mlin, ali su ih u tome spriječili radnici i susjedni stanari. 14.04.1945. god. ponovo je osposobljen za normalan rad.

Izvršenom nacionalizacijom 1946. god. mlin je organiziran u tri organizacijska oblika:

1. Državno opskrbno poduzeće
2. Međimursko otkupno poduzeće
3. Mlinsko poduzeće za preradu žitarica

Funkcija poduzeća bila je otkup, prerada i snabdijevanje stanovništva brašnom i kruhom u devet kotara Međimurja i Zagorja do Pregrade. Te godine poduzeće zapošljava 80 radnika, godišnja proizvodnja iznosi cca 22000 tona. 1954. god. ulaže se u rekonstrukciju mlina, uvodi se automatizacija u proizvodni proces i gradi silos kapaciteta 1500 tona.

Od 1961. god. uz mlin se počinje koncentrirati prehrambena industrija Međimurja. Te je godine izgrađen novi pogon pekare kojem je pripojena tadašnja zanatska pekara. 1962. god. nabavljena je nova oprema za čišćenje grisa, a 1963. god. izgrađen je novi silos za žitarice kapaciteta 6700 tona.

Od 1962. – 1965. god. Čakovečkom mlinu priključuje se Elektromlin iz D.Kraljevca, mlinski pogon Žitovoća iz M.Središća, te Prehrana i Uljara. 1964. god. djelatnost se proširuje na proizvodnju stočne hrane, a 1971. god. izgrađena je nova Tvornica stočne hrane kapaciteta 45000 tona godišnje.

Do 1980. god. izvršena su ulaganja u OOUR Prehrana, OOUR Mlinar D.Kraljevec, izgrađen je silos za kukuruz i sušara u Tvornici stočne hrane te ulaganja u pekarsku djelatnost. U tom razdoblju kupljene su i rekonstruirane pekare u Konjščini i Oroslavju. 1981. god. pušten je u rad novi mlin sa silosom za brašno.

1985. god. sagrađena i puštena u rad suvremena industrijska pekara. 1989. god. izgrađen je silos za sušenje i čuvanje žitarica, te čistiona za pripremu žitarica za meljavu. 70-tih godina RO PK Čakovečki mlinovi bila je asocijacija šest OOUR-a:

- Mlin Čakovec
- Pekarstvo Čakovec
- Tvornica stočne hrane Čakovec
- Prehrana Čakovec
- Uljara Čakovec
- Mlinar Donji Kraljevec

Radna organizacija bila je članica dvije složene organizacije: SOUR TIMA Maribor i SOUR Agromedišurje Čakovec.

SOUR Agromedišurje nastaje 01.01.1980. god., a članice SOUR-a su:

- RO PK Čakovečki mlinovi Čakovec
- RO Poljoprivredno dobro Čakovec
- RO MI Vajda Čakovec
- RO Veterinarska stanica Prelog
- Poljoprivredna zadruga Čakovec

Udruživanjem u SOUR Agromedišurje, OOUR-i Čakovečki mlinovi, Mlinar D. Kraljevec, Uljara i Prehrana pripojeni su Mlinu Čakovec. Tijekom 1984. god. izvršena je transformacija SOUR-a Agromedišurje pa od 01.01.1985. god. nastaje RO Agromedišurje u čijem su sastavu udruženi OOUR-i Mlin Čakovec, Tvornica stočne hrane Čakovec, Pekarstvo Čakovec, Poljoprivredno dobro Čakovec, Veterinarska stanica Prelog i OOK Zadrugar.



Ta je RO egzistirala do kraja 1989. god. kada je došlo do razdruživanja, a od OOUR-a u sastavu RO Agromedimurje nastala su društvena poduzeća.

Društveno poduzeće Čakovečki mlinovi egzistira od 01.01.1990. god.

Odlukom o pretvorbi DP Čakovečki Mlinovi od 26.02.1992. god. poduzeće se iz društvenog transformira u dioničko društvo. Agencija RH za restrukturiranje i razvoj potvrdila je odluku o pretvorbi svojim rješenjem br: 306-02/92-03/150 od 29.05.1992. god.

Iste je godine Izdavatelj privatiziran u 100%-tnom iznosu. Vlasnici dionica su zaposlenici, ranije zaposleni i društveni djelatnici - ukupno 332 dioničara. Zadnjih se godina mnogo investira, kako u proizvodne kapacitete tako i u tržište.

1994. god. izvršeno je ulaganje u tržište kupovinom dionica pekarskog poduzeća Radnik d.d. Opatija i na taj način osiguran je plasman cca 3000 tona brašna godišnje.

1995. god. izvršeno je dodatno ulaganje u dionice Radnika d.d. Opatija kojim Čakovečki mlinovi postaju većinski vlasnici.

Dana 04.12.1995. god. u Sudski registar Trgovačkog suda u Varaždinu upisano je usklađenje općih akata dioničkog društva sa Zakonom o trgovačkim društvima (Rješenje br: Tt-95/482-2). Čakovečki mlinovi, dioničko društvo za proizvodnju i promet prehrambenih proizvoda Čakovec, sa sjedištem u Čakovcu, Mlinska ulica 1, upisano je u registarski uložak Trgovačkog suda u Varaždinu s matičnim brojem subjekta upisa (MBS) 070004250. Temeljni kapital Izdavatelja iznosi 10.500.000,00 DEM i podijeljen je na 105.000 redovnih dionica, svaka u nominalnom iznosu od 100,00 DEM.

1996. god. izvršeno je ulaganje u kupnju udjela u Primorcu d.o.o. Rijeka čime se osigurao plasman cca 5000 tona mlinskih prerađevina. Snabdijevanje kupaca je ambulantly na području Istre, Kvarnera i otoka sjevernog Jadrana. Iste godine izvršena je rekonstrukcija mlinske čistione i mlina u Čakovcu kojom se dnevni kapacitet povećao sa 140 na 200 tona ili za 45%. Tom rekonstrukcijom mlin u Čakovcu postao je najveći i najmoderniji pogon za preradu pšenice u državi.

1997. god. izvršena je rekonstrukcija mlina za preradu kukuruza u Donjem Kraljevcu kojom se dnevni kapacitet povećao sa 40 na 60 tona ili za 50%. Istovremeno su u toj RJ izgrađeni silosi za uskladištenje kukuruza kapaciteta 2100 tona, izgrađen je usipni koš, mosna vaga i trafostanica.

Iste godine kupljeno je i veleprodajno skladište u Rijeci površine 3266 m² te je u to skladište preseljeno poslovanje firme Primorac d.o.o. Te godine puštena je u rad nova linija za krupno pakiranje brašna i paletiziranje kapaciteta 700 vreća po 50 kg/h i 1200 vreća po 25 kg/h čime se bitno olakšao fizički rad zaposlenika kod utovara gotovih proizvoda.

1999. god. kupljene su dionice Trgovine Krk d.d. Malinska čime Čakovečki mlinovi postaju većinski vlasnici i osiguravaju plasman svojih proizvoda na tom tržištu.

2000. god. pušteni su u rad silosi kapaciteta 600 tona za mlinske prerađevine i nova linija za krupno pakiranje stočnog brašna i posija kapaciteta 500 vreća/h.

2001. god. kupljeno je PG Lukač u stečaju čime su povećani skladišni kapaciteti za 7000 tona i stvorene pretpostavke za proizvodnju i otkup žitarica u Virovitičko-podravskoj županiji. Iste godine otpočinje s radom potpuno nova djelatnost u pekarstvu - smrznuti pekarski proizvodi. Oblikovani proizvodi duboko se zamrzavaju na -35°C, skladište na -20°C, prevoze zamrznuti do prodajnih mjesta i tamo na licu mjesta peku pred kupcima u posebnim pećima. Ta proizvodnja postupno zauzima sve veći udio u plasmanu pekarskih proizvoda.

Sa svim ovim ulaganjima postignuto je da su Čakovečki mlinovi danas po kapacitetima i suvremenoj tehnologiji vodeći mlin u RH. S preradom od 50.000 tona pšenice godišnje dioničko društvo uvjerljivo zauzima prvo mjesto u mlinskoj proizvodnji u Hrvatskoj, a sa proizvodnjom preko 10.000 tona kruha, peciva i kolača u vlastitim pekarama u Čakovcu, Konjščini i Oroslavju, te u pekarama Radnik d.d. u Opatiji i Lovranu, zauzima treće mjesto u Hrvatskoj. Prerađuje se 11.000 tona kukuruza godišnje u pivovarsku krupicu u mlinu u D. Kraljevcu po najsuvećenijoj tehnologiji. U RJ Uljara u Čakovcu prerađuje se godišnje 200 tona bundevskih koštica i 500 tona ječma. Skladišni kapaciteti za žitarice iznose 30.000 tona tako da tijekom žetve svake godine otkupljuju se sve ponuđene količine pšenice sa područja Međimurske županije, te dijelom sa područja Varaždinske, Koprivničko-Križevačke i Virovitičko-Podravске županije.

Tehnoloških viškova radnika nije bilo, a odlaskom pojedinaca u mirovinu zapošljavaju se novi radnici. Teški se fizički rad zamjenjuje modernom tehnologijom.

U veljači 2003.g. dioničko društvo Čakovečki mlinovi kupilo je od Trgocentra d.d. Čakovec, Žrtava fašizma 4, ukupno 48 prodajnih objekata sa cjelokupnim inventarom i robom zatečenom na dan preuzimanja.

18. ožujka 2003. g. registrirano je kod Trgovačkog suda u Varaždinu rješenjem T-03/429-2, MBS 070063102 trgovačko društvo METSS, društvo s ograničenom odgovornošću za trgovinu na veliko i malo sa sjedištem u Čakovcu, Dr. Ivana Novaka 3 sa osnivačkim kapitalom od 6.000.000,00 kn u stopostotnom vlasništvu Čakovečkih mlinova d.d. Čakovec. Čakovečki mlinovi d.d. su u svrhu obavljanja djelatnosti trgovine iznajmili 55 trgovina kupljenih od Trgocentra d.d. i 3 dosadašnje prodavaonice Čakovečkih mlinova d.d., centralno skladište te dosadašnje skladište veleprodaje Čakovečkih mlinova d.d.. Od Trgocentra d.d. Čakovec preuzeta su u radni odnos 224 radnika. Metss d.o.o. zapošljava ukupno 253 radnika.

Na skupštini Čakovečkih mlinova d.d. održanoj dana 25.04.2003.g. donijeta je odluka o usklađenju nominalne vrijednosti dionica i temeljnog kapitala sa Zakonom o trgovačkim društvima. Provedena je preminacija temeljnog kapitala u kune.

Nova vrijednost temeljnog kapitala Društva iznosi 42.000.000,00 kn i podijeljena je na 105.000 redovnih dionica na ime serije "A" pojedinačnog nominalnog iznosa od 400,00 kn.



Na istoj Skupštini izabrani su članovi Nadzornog odbora zbog isteka mandata. Izabrani članovi Nadzornog odbora su: Gračić Branko, Kožnjak Ivan, Štefičar Franjo, Štefulj Zoran, Tkalčec Sonja, Trojko Katarina i Varga Ružica. (Rješenje br: Tt-03/830-2)

Na konstituirajućoj sjednici Nadzornog odbora za predsjednika je imenovan Gračić Branko, a za zamjenika predsjednika Štefičar Franjo.

4.2 Tvrtka, sjedište, predmet poslovanja, pravni oblik, te broj upisa u sudskom registru

Tvrtka Izdavatelja glasi: Čakovečki mlinovi dioničko društvo za proizvodnju i promet prehrambenih proizvoda, Čakovec. Sjedište Izdavatelja je u Čakovcu, Mlinska ulica 1.

Predmet poslovanja Izdavatelja prema izvratku iz sudskog registra je:

1. skladištenje robe
2. djelatnost ostalih agencija u prometu
3. tehničko ispitivanje i analiza
4. djelatnost pakiranja
5. instalacijski, završni građevinski i opći mehanički radovi za vlastite potrebe
6. otkup poljoprivrednih proizvoda
7. uzgoj usjeva, vrtinoga i ukrasnoga bilja
8. uzgoj stoke, peradi i ostalih životinja
9. uzgoj usjeva i uzgoj stoke, peradi i ostalih životinja (mješovita proizvodnja)
10. uslužne djelatnosti u biljnoj proizvodnji i stočarstvu, osim veterinarskih usluga
11. proizvodnja hrane i pića
12. kupnja i prodaja robe
13. obavljanje trgovačkog posredovanja na domaćem i inozemnom tržištu
14. pripremanje hrane i pružanje usluga prehrane
15. pripremanje i usluživanje pića i napitaka i pružanje usluga smještaja
16. pripremanje hrane za potrošnju na drugom mjestu (u prijevoznim sredstvima, na priredbama i sl.) i opskrba tom hranom (catering)
17. kooperacija u poljoprivrednoj proizvodnji
18. linijski i slobodan prijevoz putnika i tereta u unutarnjem i međunarodnom javnom cestovnom prijevozu

Izdavatelj posluje kao dioničko društvo upisano u sudski registar trgovačkog suda u Varaždinu, u registarski uložak s matičnim brojem subjekta upisa (MBS) 070004250.

4.3 Iznos upisanog kapitala, uplaćenog kapitala i ukupnog kapitala

Temeljni kapital Izdavatelja iznosi 10.500.000,00 DEM i podijeljen je na 105.000 redovnih dionica serije "A", svaka nominalne vrijednosti 100,00 DEM. Dionice su izdane u nematerijaliziranom obliku. Temeljni kapital u cijelosti je uplaćen. Izdavatelj nije izdavao povlaštene dionice.

Struktura ukupnog kapitala (u kunama):

OPIS	31.12.2002.	31.12.2001.
UPISANI KAPITAL	39.954.426	39.566.488
OSTALE PRIČUVE	20.494.947	20.882.885
ZAKONSKE PRIČUVE	3.636.985	3.636.985
ZADRŽANA DOBIT	49.610.943	44.065.238
REVALORIZACIJA IMOVINE	14.905.378	--
DOBIT TEKUĆE GODINE	17.498.735	15.520.705
UKUPNO	146.101.414	123.672.301

4.4 Struktura dioničara

Vlasnička struktura na dan 15.05.2003.g.:

Redovne dionice	Broj dionica	Postotak vlasništva	Postotak glasova	Nom. iznos u DEM
domaće fizičke osobe	104.992	99,99%	99,99%	10.499.200,00
domaće pravne osobe	8	0,01%	0,01%	800,00
UKUPNO:	105.000	100,00%	100,00%	10.500.000,00



Popis 10 najvećih dioničara s pravom glasa:

Red.br.	Prezime, ime i adresa	Broj dionica	Postotak glasova
1.	Tkalčec Stevo, A. K. Miošića 2, Čakovec	14.362	13,68%
2.	Varga Stjepan, I. Gundulića 2, Pribislavec	14.094	13,42%
3.	Varga Ruža, I. Gundulića 2, Pribislavec	13.762	13,11%
4.	Grašić Branko, Z. Kunc 2, Čakovec	12.751	12,14%
5.	Štefulj Zoran, A. K. Miošića 13, Čakovec	7.361	7,01%
6.	Miletić Miloš, Bregovita 6, Oroslavje	1.850	1,76%
7.	Drvoderić Marija, K. Racina 8, Čakovec	962	0,92%
8.	Štefulj Brigita, A. K. Miošića 13, Čakovec	910	0,87%
9.	Belše Ivan, V. Nazora 1, M. Središće	900	0,86%
10.	Berkopić Dražen, M. J. Zagorke 3, Čakovec	800	0,76%
	Ostali	37.248	35,47%
UKUPNO:		105.000	100,00%

4.5 Ukupan broj glasova u glavnoj skupštini, broj vlastitih redovnih dionica, ukupan broj dioničara s pravom glasa te popis dioničara koji imaju 5% ili više od ukupnog broja glasova

Ukupno je izdano 105.000 redovnih dionica od koji svaka daje pravo na jedan glas u Glavnoj skupštini Izdavatelja, što znači da na dan izdavanja ovog skraćenog Prospekta u Glavnoj skupštini ima 105.000 glasova. U knjizi dionica ukupno je upisano 278 dioničara s pravom glasa u Glavnoj skupštini Izdavatelja. Dioničara koji imaju 5% ili više od ukupnog broja glasova ima 5, i to su:

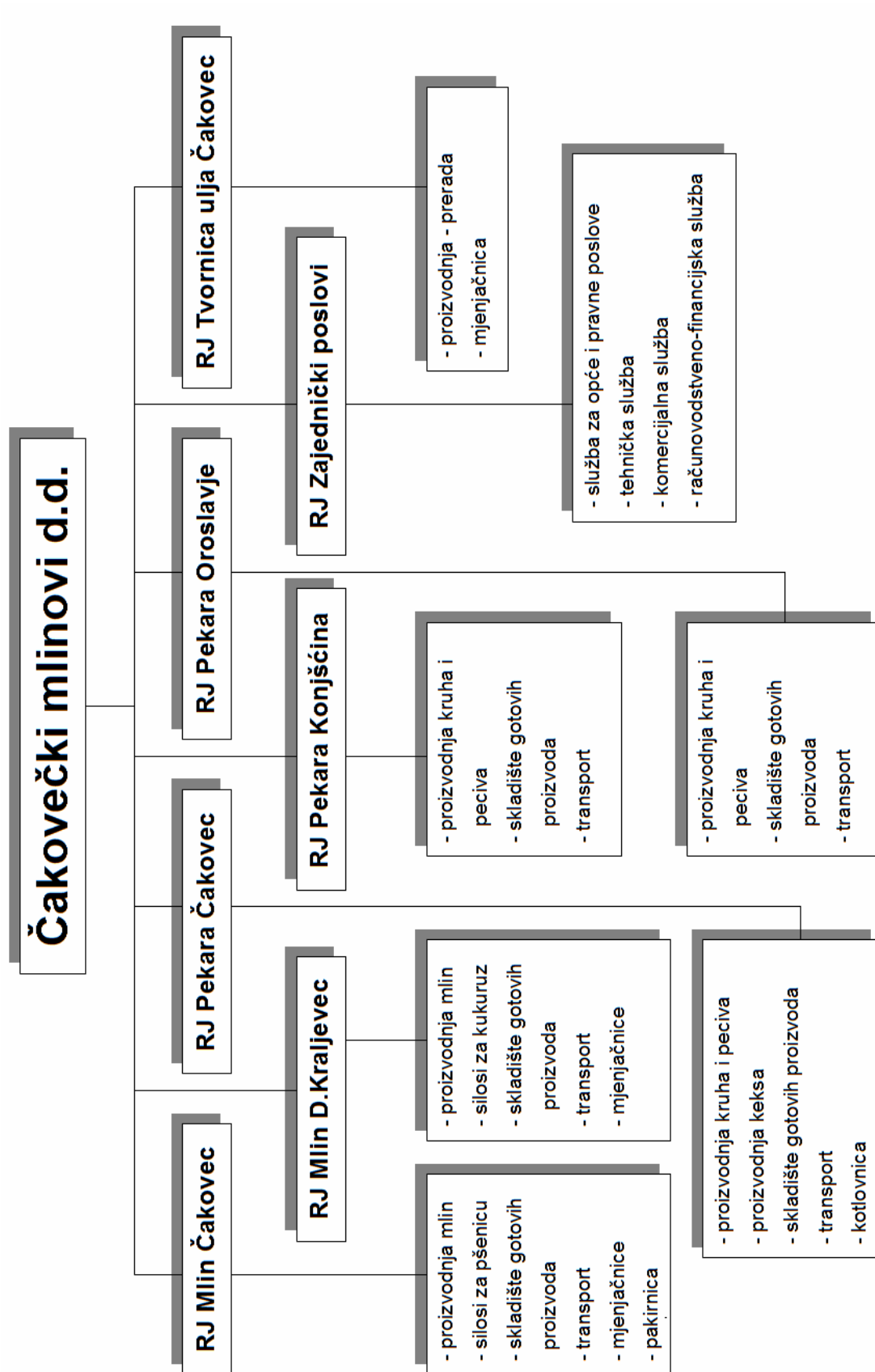
1. Tkalčec Stevo, A. K. Miošića 2, Čakovec
2. Varga Stjepan, I. Gundulića 2, Pribislavec
3. Varga Ruža, I. Gundulića 2, Pribislavec
4. Grašić Branko, Z. Kunc 2, Čakovec
5. Štefulj Zoran, A. K. Miošića 13, Čakovec

4.6 Struktura zaposlenih

Kvalifikacijska struktura zaposlenih na dan 30.04.2003.:

Stupanj stručnog obrazovanja:	Broj radnika
NKV	45
PKV	30
KV	72
VKV	12
SSS	67
VŠS	9
VSS	14
UKUPNO:	249

4.7 Organizacijska shema poduzeća Čakovečki mlinovi d.d.





5. PODACI O PREDMETU POSLOVANJA IZDAVATELJA

5.1 Sažeti opis poslovanja Izdavatelja

Djelatnosti poduzeća su sljedeće: mljevenje i ljuštenje žitarica, proizvodnja kruha i peciva, proizvodnja keksa, vafla i srodnih proizvoda, proizvodnja biljnih, jestivih i tehničkih ulja, proizvodnja svih vrsta kaša, zamjena mlinskih prerađevina za žitarice, jestivog ulja za uljarice, obavljanje laboratorijskih, proizvodnih, zanatskih i transportnih usluga za vlastite potrebe, usluge uskladištenja žitarica, uljarica i mlinskih proizvoda, pakiranje prehrambenih proizvoda, otkup svih vrsta žitarica i uljarica.

Poduzeće se sastoji od sljedećih radnih jedinica:

1. Mlin Čakovec
2. Mlin Donji Kraljevec
3. Pekara Čakovec
4. Pekara Konjšćina
5. Pekara Oroslavje
6. Uljara Čakovec
7. Zajednički poslovi

5.2 Temeljni podaci o tekućim sudskim ili drugim sporovima

U razdoblju od 12 mjeseci koji prethode ovom prospektu, Izdavatelj nije bio uključen u sudski, arbitražni, upravni i/ili drugi postupak koji bi mogao imati i/ili je imao značajniji utjecaj na financijski položaj Izdavatelja niti se, koliko je to poznato Izdavatelju, trenutno vodi ili bi postojala opasnost od pokretanja takvog postupka.



6. PODACI O IMOVINI I ZADUŽENOSTI, FINANCIJSKOM POLOŽAJU TE DOBITKU I GUBITKU IZDAVATELJA

U slijedećim tablicama dat je prikaz financijskih izvješća za Izdavatelja za 2001. i 2002. godinu i za prvi kvartal 2003. godine. Izvješća za 2001. i 2002. godinu revidirana su od strane ovlaštenog revizora Izdavatelja REVCONTO d.o.o. Čakovec. Financijski izvještaji sastavljeni su sukladno Međunarodnim računovodstvenim standardima. Izvješća za prvi kvartal 2003. godine preuzeta su iz nerevidiranih financijskih izvješća.

6.1 Račun dobiti i gubitka

RAČUN DOBITI I GUBITKA za razdoblje od 1. siječnja do 31. prosinca 2002. godine

	Čakovečki mlinovi		Konsolidirana izvješća	
	2002.	2001.	2002.	2001.
I PRIHODI				
1. Poslovni prihodi	134.022.005	151.605.198	289.849.871	323.119.209
2. Ostali prihodi	5.491.230	6.622.450	6.514.998	7.290.956
3. Izvanredni prihodi	23.876.735	2.853.331	25.577.697	4.762.884
Ukupno prihodi	163.389.970	161.080.979	321.942.566	335.173.049
II RASHODI				
1. Poslovni rashodi	134.157.262	140.214.454	277.642.614	302.238.723
Promjene vrijednosti zaliha gotovih proizvoda	316.247	(481.733)	--	--
Materijalni troškovi	71.161.586	84.550.034	--	--
Troškovi vanjskih usluga	4.055.436	3.735.363	--	--
Troškovi prodane robe	5.200.540	9.366.321	--	--
Plaće zaposlenima	23.390.754	20.203.009	--	--
Vrijednosno usklađivanje kratkotrajne imovine	14.055.495	3.628.723	--	--
Amortizacija	11.267.014	14.291.603	--	--
Rezerviranje za materijalne troškove	--	--	--	--
Ostali troškovi	4.710.190	4.921.134	--	--
2. Ostali rashodi	511.655	971.475	650.200	1.272.927
3. Izvanredni rashodi	6.970.899	703.838	21.367.850	4.503.479
Ukupno rashodi	141.639.816	141.889.767	299.660.664	308.015.129
III DOBIT PRIJE OPOREZIVANJA	21.750.154	19.191.212	22.281.902	27.157.920
IV POREZ IZ DOBITI	4.251.419	(3.670.507)	4.750.905	4.118.286
V DOBIT TEKUĆEG RAZDOBLJA	17.498.735	15.520.705	17.530.997	23.039.634
od toga MANJINSKI UDIO U DOBITI			826.451	1.645.164



RAČUN DOBITI I GUBITKA
za I. kvartal 2003.

RAČUN DOBITI I GUBITKA	ČAKOVEČKI MLINOVI	
	2003/03	2002/03
A POSLOVNI PRIHODI	30.569.744,00	30.937.175,00
Prihodi od prodaje u zemlji	30.069.605,00	30.684.753,00
Prihodi od prodaje u inozemstvu	478.536,00	240.596,00
Prihodi od upotrebe vlastitih proizvoda	21.603,00	11.826,00
Ostali poslovni prihodi		
B POSLOVNI RASHODI	25.476.573,00	25.801.141,00
I Poveć./smanj. vrijed. zaliha proizv.	-608.830,00	-675.937,00
II Rashodi razdoblja	26.085.403,00	26.477.078,00
Materijalni troškovi	20.165.942,00	20.227.756,00
troškovi sirovina	17.607.743,00	18.502.088,00
troškovi prodane robe	1.687.245,00	1.185.001,00
ostali vanjski troškovi	870.954,00	540.667,00
Troškovi osoblja	4.440.038,00	4.464.025,00
Amortizacija	609.979,00	1.002.808,00
Vrijednosno usklađenje kratkotrajne imov.	0,00	0,00
Rezerviranje troškova i rizika	0,00	0,00
Ostali troškovi poslovanja	869.444,00	782.489,00
C FINANCIJSKI PRIHODI	1.016.706,00	733.230,00
D FINANCIJSKI RASHODI	10.627,00	291.407,00
E IZVANREDNI PRIHODI	380.995,00	403.117,00
F IZVANREDNI RASHODI	153.911,00	8.883,00
UKUPNO PRIHOD	31.967.445,00	32.073.522,00
UKUPNO RASHODI	25.641.111,00	26.101.431,00
DOBIT PRIJE OPOREZIVANJA	6.326.334,00	5.972.091,00
POREZ NA DOBIT	611.751,00	716.751,00
DOBIT NAKON OPOREZIVANJA	5.714.583,00	5.255.340,00



KONSOLIDIRANI RAČUN DOBITI I GUBITKA
za I. kvartal 2003.

RAČUN DOBITI I GUBITKA	KONSOLIDIRANI	RAČUN
	2003/03	2002/03
A POSLOVNI PRIHODI	56.406.440,45	61.026.839,27
Prihodi od prodaje u zemlji	55.456.419,45	60.270.602,27
Prihodi od prodaje u inozemstvu	478.536,00	240.596,00
Prihodi od upotrebe vlastitih proizvoda	21.603,00	15.975,00
Ostali poslovni prihodi	449.882,00	499.666,00
B. POSLOVNI RASHODI	50.077.718,83	54.749.877,66
I Poveć./smanj. vrijed. zaliha proizv.	-608.830,00	-675.937,00
II Rashodi razdoblja	50.686.548,83	55.425.814,66
Materijalni troškovi	40.207.938,83	44.271.965,66
troškovi sirovina	16.247.164,83	15.052.644,66
troškovi prodane robe	21.606.713,00	26.858.098,00
ostali vanjski troškovi	2.354.061,00	2.361.223,00
Troškovi osoblja	7.245.121,00	7.509.072,00
Amortizacija	1.445.762,00	1.961.063,00
Vrijednosno usklađenje kratkotrajne imov.	0,00	0,00
Rezerviranje troškova i rizika	0,00	0,00
Ostali troškovi poslovanja	1.787.727,00	1.683.714,00
C FINANCIJSKI PRIHODI	1.300.252,00	701.362,93
D FINANCIJSKI RASHODI	25.471,00	263.028,93
E IZVANREDNI PRIHODI	535.687,00	487.480,00
F IZVANREDNI RASHODI	166.924,00	25.837,00
UKUPNO PRIHOD	58.242.379,45	62.215.682,20
UKUPNO RASHODI	50.270.113,83	55.038.743,59
DOBIT PRIJE OPOREZIVANJA	7.972.265,62	7.176.938,61
POREZ NA DOBIT	723.696,00	858.383,00
DOBIT NAKON OPOREZIVANJA	7.248.569,62	6.318.555,61
od toga:		
MANJINSKI INTERES U DOBITI	725.313,89	735.411,10
DOBIT ILI GUBITAK SKUPINE	6.523.255,73	5.583.144,51

6.2 Bilanca

B I L A N C A
na dan 31. prosinca 2002. godine

	Čakovečki mlinovi		Konsolidirana izvješća	
	2002.	2001.	2002.	2001.
A K T I V A				
KRATKOTRAJNA IMOVINA				
Novac	1.419.975	2.750.102	3.116.492	4.414.963
Potraživanja od kupaca	20.653.400	26.478.966	23.804.154	34.712.027
Zalihe	33.297.767	27.982.639	45.909.326	39.920.760
Ostala potraživanja	186.956	1.499.629	--	--
Financijska imovina	56.797.001	39.635.419	65.070.781	47.658.180
Ukupno kratkotrajna imovina	112.355.099	98.346.755	137.900.754	126.705.930
DUGOTRAJNA IMOVINA				
Nematerijalna imovina	--	--	254.904	233.573
Materijalna imovina	34.618.053	28.526.624	79.252.886	75.469.637
Financijska imovina	12.076.753	13.163.573	1.960.073	2.655.761
Ukupno dugotrajna imovina	46.694.806	41.690.197	81.467.863	78.358.971
PLAĆENI TROŠKOVI BUDUĆEG RAZDOBLJA I NEDOSPJELA NAPLATA PRIHODA	480.160	421.575	859.648	668.098
U K U P N O A K T I V A	159.530.065	140.458.527	220.228.265	205.732.999
P A S I V A				
KRATKOROČNE OBVEZE				
Obveze prema dobavljačima	9.239.102	8.857.338	--	--
Obveze po kreditima	--	6.281.651	--	--
Obveze prema zaposlenima	2.118.707	553.173	--	--
Obveze za poreze i doprinose	1.325.608	125.605	--	--
Ostale obveze	--	110.812	--	--
Ukupno kratkoročne obveze	12.683.417	15.928.579	28.055.762	34.887.962
DUGOROČNE OBVEZE	--	--	--	--
DUGOROČNA REZERVIRANJA	--	--	--	--
PRIHOD BUDUĆEG RAZDOBLJA	745.234	857.647	31.483.394	26.320.299
KAPITAL I PRIČUVE				
Upisani kapital	39.954.426	39.566.488		
Ostale pričuve	20.494.947	20.882.885	64.086.358	64.086.358
Zakonske pričuve	3.636.985	3.636.985		
Zadržana dobit	49.610.943	44.065.238	49.610.940	44.065.238
Revalorizacija imovine	14.905.378	--	14.905.379	--
Dobit tekuće godine	17.498.735	15.520.705	16.704.547	21.394.470
Ukupno kapital i pričuve	146.101.414	123.672.301	145.307.224	129.546.066
MANJINSKI INTERES				
Manjinski udio u kapitalu	--	--	14.555.434	13.333.508
Manjinski udio u dobiti (gubitku) tekuće godine	--	--	826.451	1.645.164
Ukupno manjinski interes	--	--	15.381.885	14.978.672
U K U P N O P A S I V A	159.530.065	140.458.527	220.228.265	205.732.999



BILANCA
za I. kvartal 2003.

BILANCA	ČAKOVEČKI MLINOVI	
A K T I V A	31.03.2003.	31.12.2002.
A POTRAŽ. ZA NEUPLAĆENI KAPITAL	0,00	0,00
B DUGOTRAJNA IMOVINA	84.802.799,00	46.348.415,00
I Nematerijalna imovina	0,00	0,00
1. Patenti, licence i ostala prava	0,00	0,00
II Materijalna imovina	67.014.737,00	34.271.662,00
1. Zemljište	5.949.345,00	5.923.040,00
2. Građevinski objekti	13.918.661,00	14.118.661,00
3. Postrojenja i oprema	13.279.308,00	13.365.125,00
4. Alati i pogonski inventar	769.001,00	860.745,00
5. Predujmovi za materijal. imovine	0,00	0,00
6. Materijalna sred. u pripremi	33.098.422,00	4.091,00
III Financijska imovina	17.788.062,00	12.076.753,00
1. Udjeli u povezanim poduzećima	11.075.381,00	11.075.381,00
2. Krediti povez poduzećima	0,00	0,00
2. Ulaganje u vrijednosne papire	6.275.219,00	275.219,00
3. Dani krediti i depoziti	435.462,00	724.153,00
4. Ostala ulaganja	2.000,00	2.000,00
IV Potraživanja	0,00	0,00
C KRATKOTRAJNA IMOVINA	77.811.623,00	112.777.697,00
I Zalihe	27.200.622,00	33.720.364,00
1. Sirovine i materijal	18.467.141,00	31.022.985,00
2. Trgovačka roba	32.780,00	640.401,00
3. Proizvodnja i gotovi proizvodi	2.241.938,00	1.634.380,00
4. Predujmovi	6.458.763,00	422.598,00
II Potraživanja	27.621.487,00	22.943.936,00
1. Potraživanja od povezanih poduzeća	0,00	0,00
2. Potraživanja od kupaca	26.736.922,00	20.653.401,00
3. Potraživanja od zaposlenih	0,00	2.407,00
4. Potraživanja od države i dr. institucija	262.627,00	333.544,00
5. Ostala potraživanja	621.938,00	1.954.584,00
III Financijska imovina	22.452.789,00	54.693.422,00
1. Vrijednosni papiri	19.704.508,00	18.369.389,00
2. Dani krediti, depoziti i kaucije	2.748.281,00	36.324.033,00
IV Novac na računu i u blagajni	536.725,00	1.419.975,00
D AKTIVNA VREMENSKA RAZGRANIČENJA	1.346.417,00	403.953,00
E GUBITAK IZNAD VISINE KAPITALA	0,00	0,00
UKUPNO AKTIVA	163.960.839,00	159.530.065,00



<i>BILANCA</i>	<i>ČAKOVEČKI MLINOVI</i>	
<i>PASIVA</i>	<i>31.03.2003.</i>	<i>31.12.2002.</i>
A KAPITAL I REZERVE	151.815.999,00	146.101.412,00
I Upisani kapital	41.116.158,00	39.954.426,00
II Zakonske rezerve	0,00	0,00
III Ostale rezerve	22.970.201,00	24.131.930,00
IV Zadržana dobit	67.109.678,00	49.610.942,00
V Revalorizacija imovine	14.905.379,00	14.905.379,00
VI Dobit tekuće godine	5.714.583,00	17.498.735,00
AA MANJINSKI INTERES		
B DUGOROČNA REZERVIRANJA	0,00	0,00
C DUGOROČNE OBVEZE	0,00	0,00
1. Obveze prema kredit. institucijama	0,00	0,00
D KRATKOROČNE OBVEZE	10.542.987,00	12.683.420,00
1. Obveze prema povezanim poduzećima	0,00	0,00
2. Obveze po zajmovima	0,00	0,00
3. Obveze za predujmove	0,00	0,00
4. Obveze prema dobavljačima	3.135.526,00	4.185.841,00
5. Obveze po mjenicama i čekovima	0,00	0,00
6. Obveze prema zaposlenima	2.100.306,00	2.118.707,00
7. Obveze za poreze i doprinose	1.251.467,00	954.700,00
8. Obveze po osnovi udjela u rezult.	0,00	370.911,00
9. Ostale kratkoročne obveze	4.055.688,00	5.053.261,00
E ODGOĐENO PLAĆ. TROŠKOVA I		
PRIHOD BUD: RAZDOBLJA	1.601.853,00	745.233,00
U K U P N O P A S I V A	163.960.839,00	159.530.065,00



KONSOLIDIRANA BILANCA
za I. kvartal 2003.

<i>BILANCA</i>	<i>KONSOLIDIRANA</i>	<i>BILANCA</i>
A K T I V A	31.03.2003.	31.12.2002.
A POTRAŽ. ZA NEUPL. KAPITAL	0,00	0,00
B. DUGOTRAJNA IMOVINA	119.545.202,00	81.467.863,00
I Nematerijalna imovina	297.215,00	254.904,00
1. Patenti, licence i ostala prava	297.215,00	254.904,00
II Materijalna imovina	111.570.005,00	79.252.886,00
1. Zemljište	13.751.824,00	13.666.968,00
2. Građevinski objekti	43.648.678,00	44.146.333,00
3. Postrojenja i oprema	16.900.674,00	16.556.396,00
4. Alati i pogonski inventar	3.863.973,00	4.263.090,00
5. Predujmovi za materijal. imovinu	130.105,00	240.796,00
6. Materijalna sred. u pripremi	33.274.751,00	379.303,00
III Financijska imovina	7.677.982,00	1.960.073,00
1. Udjeli u povezanim poduzećima	0,00	0,00
2. Krediti povez. poduzećima	0,00	0,00
2. Ulaganje u vrijednosne papire	6.680.834,00	674.234,00
3. Dani krediti i depoziti	435.462,00	724.153,00
4. Ostala ulaganja	561.686,00	561.686,00
IV Potraživanja	0,00	0,00
C KRATKOTRAJNA IMOVINA	102.075.673,76	137.900.754,08
I Zalihe	39.729.807,62	45.909.326,32
1. Sirovine i materijal	19.193.756,00	31.852.328,00
2. Trgovačka roba	10.168.594,62	9.897.624,32
3. Proizvodnja i gotovi proizvodi	3.882.810,00	3.275.252,00
4. Predujmovi	6.484.647,00	884.122,00
II Potraživanja	29.586.398,14	23.804.154,76
1. Potraživanja od povezanih poduzeća	-9.035.186,86	-9.250.719,24
2. Potraživanja od kupaca	37.073.509,00	29.935.489,00
3. Potraživanja od zaposlenih	130.297,00	140.915,00
4. Potraživanja od države i dr. institucija	703.738,00	941.645,00
5. Ostala potraživanja	714.041,00	2.036.825,00
III Financijska imovina	29.461.605,00	65.070.781,00
1. Vrijednosni papiri	19.722.762,00	18.402.077,00
2. Dani krediti, depoziti i kaucije	9.738.843,00	46.668.704,00
IV Novac na računu i u blagajni	3.297.863,00	3.116.492,00
D AKTIVNA VREMENSKA RAZGRANIČENJA	1.688.978,00	859.648,00
E GUBITAK IZNAD VISINE KAPITALA	0,00	0,00
UKUPNO AKTIVA	223.309.853,76	220.228.265,08



BILANCA	KONSOLIDIRANA BILANCA	
PASIVA	31.03.2003.	31.12.2002.
A KAPITAL I REZERVE	152.624.671,73	145.307.224,21
I Upisani kapital	41.116.158,00	39.954.426,00
II Zakonske rezerve	0,00	0,00
III Ostale rezerve	22.970.201,00	24.131.930,00
IV Zadržana dobit	67.109.678,00	49.610.942,00
V Revalorizacija imovine	14.905.379,00	14.905.379,00
VI Dobit tekuće godine	6.523.255,73	16.704.547,21
AA MANJINSKI INTERES	16.107.198,11	15.381.884,71
B DUGOROČNA REZERVIRANJA	0,00	0,00
C DUGOROČNE OBVEZE	0,00	0,00
1. Obveze prema kredit. institucijama	0,00	0,00
D KRATKOROČNE OBVEZE	22.880.949,14	28.055.761,76
1. Obveze prema povezanim poduzećima	-9.035.186,86	-9.250.719,24
2. Obveze po zajmovima	127.235,00	0,00
3. Obveze za predujmove	7.970,00	9.788,00
4. Obveze prema dobavljačima	22.288.004,00	23.702.193,00
5. Obveze po mjenicama i čekovima	0,00	0,00
6. Obveze prema zaposlenima	3.245.888,00	3.952.437,00
7. Obveze za poreze i doprinose	2.108.593,00	2.979.154,00
8. Obveze po osnovi udjela u rezult.	0,00	370.911,00
9. Ostale kratkoročne obveze	4.138.446,00	6.291.998,00
E ODGOĐENO PLAĆ. TROŠKOVA I PRIHOD BUDUĆEG RAZDOBLJA	31.697.034,78	31.483.394,40
UKUPNO PASIVA	223.309.853,76	220.228.265,08
	0,00	0,00



6.3 Izvještaj o novčanom tijeku

**KONSOLIDIRANO IZVJEŠĆE O NOVČANOM TIJEKU
ZA 2002. GODINU**

/ u tisućama kuna /

	Povećanje (smanjenje) neto obrtnih sredstava	2002.	2001.
I	AKTIVNOSTI IZ TEMELJNE DJELATNOSTI		
	Dobit nakon poreza	16.705	21.394
	Amortizacija	21.296	19.426
	Povećanje/ smanjenje zaliha	(5.988)	(11.575)
	Povećanje/ smanjenje potraživanja od kupaca	11.670	9.481
	Povećanje/ smanjenje kratkoročnih potraživanja	(762)	3.225
	Povećanje/ smanjenje plaćenih troškova budućih razdoblja	(192)	(337)
	Povećanje/ smanjenje kratk. obveza prema dobavljačima	4.401	3.708
	Povećanje/ smanjenje dugoročnih rezerviranja	-	-
	Povećanje/ smanjenje odgođenog plaćanja troškova	5.163	1.805
	Povećanje/ smanjenje dugoročnih potraživanja	-	-
	Povećanje/ smanjenje kratkotrajne financijske imovine	(17.413)	(3.935)
	Povećanje/ smanjenje ostalih dugoročnih obveza	-	-
	Povećanje/ smanjenje ostalih stavki	(17.515)	(6.829)
	U k u p n o	17.365	36.363
II	INVESTICIJSKE AKTIVNOSTI		
	Povećanje/ smanjenje dugotrajne imovine	(25.101)	(15.959)
	Stjecanje podružnica	-	-
	Stjecanje manjinskih interesa	403	1.223
	Povećanje/ smanjenje dugotrajne financijske imovine	696	(1.593)
	Primici od prodaje materijalne i nematerijalne imovine	-	-
	Isplaćene dividende	(10.855)	(14.530)
	Povećanje i smanjenje ostalih stavki	9.911	(3.463)
	U k u p n o	(24.946)	(34.322)
III	FINANCIJSKE AKTIVNOSTI		
	Povećanje/ smanjenje dugoročnih obveza s osnova zajmova	-	-
	Povećanje/ smanjenje ostalih dugoročnih obveza	-	-
	Povećanje/ smanjenje kratkoročnih obveza s osnovi zajmova	6.282	(3.010)
	Povećanje/ smanjenje ostalih stavaka		
	U k u p n o	6.282	(3.010)
IV	POVEĆ/ SMANJ. NOVCA / r.br. I + r.br. II + r. br. III /	(1.299)	(969)
V	POČETNO STANJE NOVCA	4.415	5.384
VI	STANJE NOVCA NA DATUM BILANCE	3.116	4.415



**IZVJEŠĆE O NOVČANOM TIJEKU
ZA 2002. GODINU**

	Povećanje (smanjenje) neto obrtnih sredstava	/u kunama/	
		2002.	2001.
I	AKTIVNOSTI IZ TEMELJNE DJELATNOSTI		
	Dobit tekuće godine	17.498.735	15.520.705
	Amortizacija	11.267.014	14.291.603
	Potraživanja od kupaca	5.825.566	4.620.914
	Ostala potraživanja	1.312.673	3.327.178
	Zalihe	(5.315.128)	(11.658.946)
	Obveze prema dobavljačima	381.764	1.057.073
	Obveze prema zaposlenim i ostale obveze	2.654.725	(4.178.510)
	Odgođeno plaćanje troškova	(112.413)	(140.147)
	Razgraničeni troškovi budućeg razdoblja	(58.585)	(2.084.739)
	Dugoročna rezerviranja	--	--
	U k u p n o I	33.454.351	20.755.131
II	INVESTICIJSKE AKTIVNOSTI		
	Investicijska ulaganja u materijalnu imovinu	(9.220.561)	(9.615.681)
	Rashod od prodaje dugotrajne imovine	6.767.496	311.682
	U k u p n o II	(2.453.065)	(9.303.999)
III	FINANCIJSKE AKTIVNOSTI		
	Kratkotrajna financijska imovina	(17.161.582)	1.437.347
	Dugotrajna financijska imovina	1.086.820	(1.705.181)
	Dugoročne obveze temeljem zajmova	--	--
	Isplata dividende	(9.975.000)	(13.650.000)
	Obveze temeljem zajmova	(6.281.651)	1.509.702
	U k u p n o III	(32.331.413)	(12.408.132)
IV	POVEĆANJE (SMANJENJE NOVCA) / r.br. I + r.br. II + r. br. III /	(1.330.127)	(957.000)
V	POČETNO STANJE NOVCA	2.750.102	3.707.102
VI	STANJE NOVCA NA DATUM BILANCE	1.419.975	2.750.102



IZVJEŠĆE O NOVČANOM TIJEKU
za I. kvartal 2003.

/u tisućama kuna/

IZVJEŠTAJ O NOVČANOM TIJEKU	Isto razdoblje	I. kvartal
	2002	2003
I AKTIVNOSTI IZ TEMELJNE DJELATNOSTI		
Dobit nakon poreza	5.583	6.523
Amortizacija	1.961	1.446
Povećanje/ smanjenje zaliha	6.698	6.179
Povećanje/ smanjenje potraživanja od kupaca	(3.825)	(7.354)
Povećanje/ smanjenje kratkoročnih potraživanja	1.248	1.572
Povećanje/ smanjenje plaćenih troškova budućih razdoblja	(213)	(829)
Povećanje/ smanjenje kratkoročnih obveza prema dobavljačima	(2.371)	1.199
Povećanje/ smanjenje dugoročnih rezerviranja	-	-
Povećanje/ smanjenje odgođenog plaćanja troškova	6.788	214
Povećanje/ smanjenje potraživanja za neplaćeni kapital	-	-
Povećanje/ smanjenje dugoročnih potraživanja	-	-
Povećanje/ smanjenje kratkotrajne financijske imovine	(7.327)	35.609
Povećanje/ smanjenje ostalih dugoročnih obveza	-	-
Povećanje/ smanjenje ostalih stavki	(4.331)	(6.247)
Ukupno I	4.211	38.312
II INVESTICIJSKE AKTIVNOSTI		
Povećanje/ smanjenje nematerijalne materijalne dugotrajne imovine	(3.823)	(33.805)
Stjecanje podružnica	-	-
Stjecanje manjinskih interesa	735	725
Povećanje/ smanjenje dugotrajne financijske imovine	292	(5.718)
Primici od prodaje materijalne i nemater. imovine	-	-
Isplaćene dividende	-	-
Povećanje i smanjenje ostalih stavki	(5.874)	795
Ukupno II	(8.670)	(38.003)
III FINACIJSKE AKTIVNOSTI		
Povećanje kapitala novom emisijom dionica	-	-
Povećanje/ smanjenje dugoročnih obveza s osnova zajmova	-	-
Povećanje/ smanjenje ostalih dugoročnih obveza	-	-
Povećanje/ smanjenje kratkoročnih obveza s osnovi zajmova	3.482	(127)
Povećanje/ smanjenje ostalih stavki	-	-
Ukupno III	3.482	(127)
IV POVEĆ/ SMANJ. NOVCA / r.br. I + r.br. II + r. br. III /	(977)	182
V POČETNO STANJE NOVCA	4.415	3.116
VI STANJE NOVCA NA DATUM BILANCE	3.438	3.298



6.4 Izvještaj o promjenama glavnice

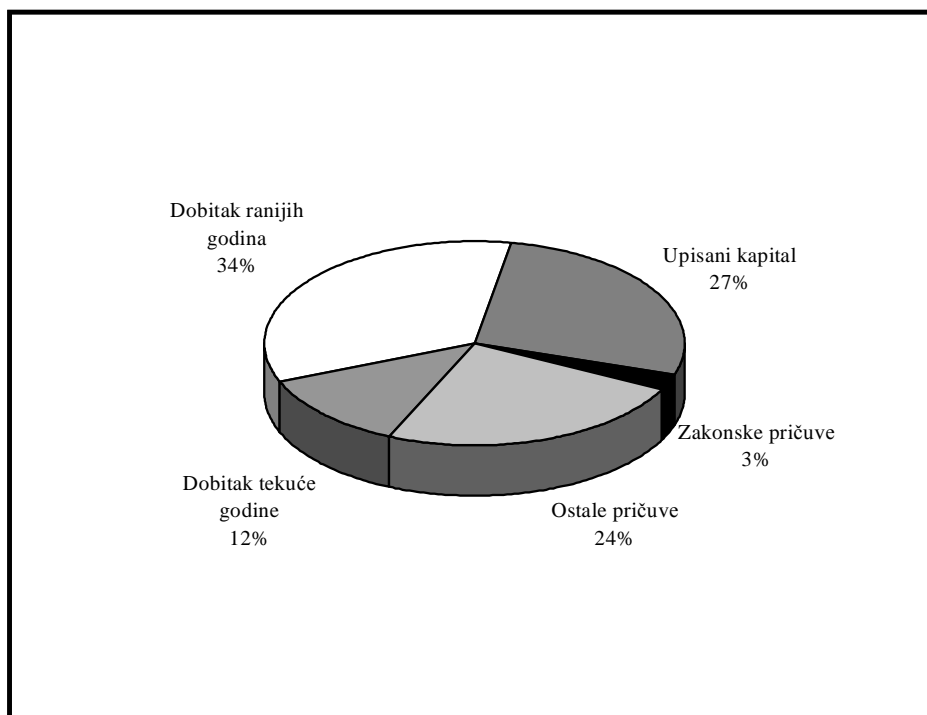
KONSOLIDIRANO IZVJEŠĆE O PROMJENAMA GLAVNICE U 2002. GODINI

u tisućama kuna

Red. br.	Pozicija	S ⁰ 31.12.2001	povećanje	smanjenje	S ⁰ 31.12.2002
1.	Upisani kapital	39.566	-	-	39.954
2.	Premije na emitirane dionice	-	-	-	-
3.	Rezerve	24.520	-	-	24.132
4.	Vlastite dionice	-	-	-	-
5.	Zadržana dobit ili preneseni gubitak	44.066	21.394	15.849	49.611
6.	Dobit ili gubitak tek. razdoblja	21.394	16.705	21.394	16.705
7.	Dividenda	-	10.855	10.855	-
	Ukupno uloženi i zarađeni kapital	129.546	-	-	130.402
8.	Revalorizacijske rezerve	-	-	-	-
9.	Revalorizacija nekretnina i opreme	-	14.905	-	14.905
10.	Revalorizacija ulaganja	-	-	-	-
11.	Ostala revalorizacija	-	-	-	-
	Ukupno izravno povećanje kapitala				
12.	Ispravak temeljnih pogreški	-	-	-	-
13.	Tečajne razlike iz ulaganja u inozemstvo	-	-	-	-
14.	Promjena računovodstvenih politika	-	-	-	-
	Ukupno izravno povećanje glavnice				
	SVEUKUPNO PROMJENE	129.546	53.004	37.243	145.307

**IZVJEŠĆE O PROMJENAMA GLAVNICE
 ZA 2002. GODINU**

Red br	Opis	Stanje		Promjene %
		S ^o 31. 12. 2002.	S ^o 31. 12. 2001.	
1.	Upisani kapital	39.954.426	39.566.488	0,98%
2.	Premije na emitirane dionice	--	--	--
3.	Revalorizacijske rezerve	--	--	--
4.	Zakonske rezerve	3.636.985	3.636.985	0,00%
5.	Ostale rezerve	20.494.947	20.882.885	-1,86%
6.	Rezerve za trezorske dionice	--	--	--
7.	Zadržana dobit	49.610.943	44.065.238	12,59%
8.	Preneseni gubitak	--	--	--
9.	Dobit tekuće godine	17.498.735	15.520.705	12,74%
10.	Gubitak tekuće godine	--	--	--
	Dividenda i donacije u tekućoj godini	9.975.000	13.650.000	26,92%
I	Ukupno uloženi i zarađeni kapital (1 do 10)	131.196.036	123.672.301	6,08%
11.	Revalorizacijske rezerve			
a	Revalorizacija nekretnina, postrojenja i opreme	14.905.378	--	--
b	Revalorizacija ulaganja	--	--	--
c	Ostala revalorizacija	--	--	--
12.	Tečajne raz. - neto ulaganja u inozemni subjekt	--	--	--
II	Ukupno izravno povećanje kapitala	14.905.378	--	--
13.	Promjene računovodstvene politike	--	--	--
14.	Ispravak temeljnih pogrešaka	--	--	--
III	Ukupno izravno povećanje zadržane dobiti			
	Sveukupno promjene (I+II+III)	146.101.414	123.672.301	18,14%

Struktura glavnice – kapitala na dan 31.12.2002. godine




IZVJEŠĆE O PROMJENAMA GLAVNICE
za I. kvartal 2003.

Izvještaj o promjenama na glavnici	Čakovečki mlinovi			tekuće razdoblje
	31.12.2002.	povećanje	smanjenje	
Pozicija				
Upisani kapital	39.954	1.162	-	41.116
Premije na emitirane dionice	-	-	-	-
Rezerve	24.132	-	(1.162)	22.970
Vlastite dionice	-	-	-	-
Zadržana dobit ili preneseni gubitak	49.611	17.499	-	67.110
Dobit ili gubitak tek. razdoblja	16.705	6.523	(16.705)	6.523
Dividenda	-	-	-	-
Revalorizacijske rezerve	14.905	-	-	14.905
Revalorizacija nekretnina i opreme	14.905	-	-	14.905
Revalorizacija ulaganja	-	-	-	-
Ostala revalorizacija	-	-	-	-
Ispravak temeljnih pogreški	-	-	-	-
Tečajne razlike iz ulaganja u inozemstvo	-	-	-	-
Promjena računovodstvenih politika	-	-	-	-
Sveukupni kapital i rezerve	145.307	25.184	(17.867)	152.624

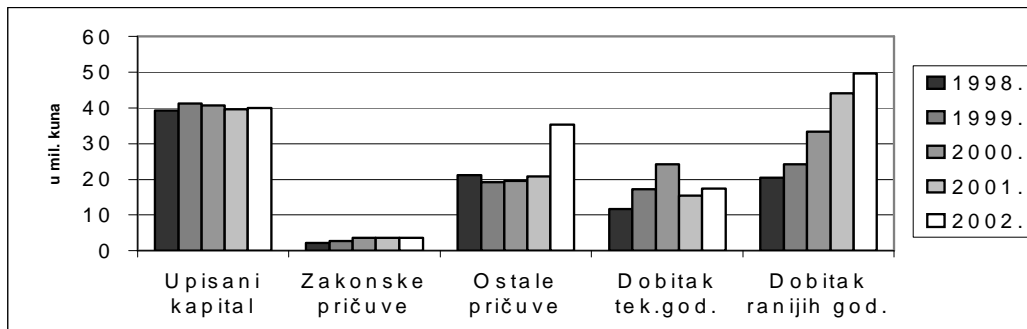


6.5 Financijski pokazatelji

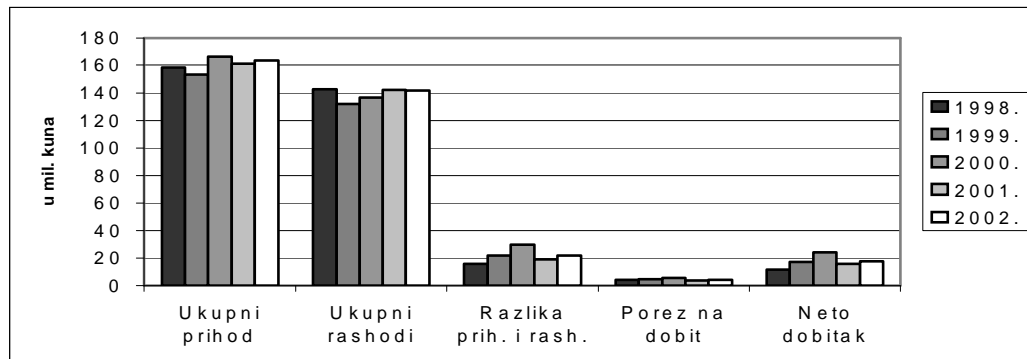
FINANCIJSKI POKAZATELJI – ČAKOVEČKI MLINOVI D.D.

Financijski pokazatelji	Postupak	2002.	2001.	2000.
a) Pokazatelji zaduženosti				
Stupanj zaduženosti	Ukupne obveze x 100 / ukupna aktiva =%	7,95	11,34	12,32
Odnos duga i kapitala	Ukupne obveze / vlasnička glavnica	0,10	0,13	0,14
Pokriće kamate	Dobitak prije poreza + kamate / troškovi kamate	320,56	50,60	190,00
b) Pokazatelji likvidnosti				
Koeficijent tekuće likvidnosti	Tekuća imovina / kratkoročne obveze	8,85	6,17	5,53
Koeficijent ubrzane likvidnosti	Tekuća imovina - zalihe / kratkoročne obveze	6,23	4,42	4,60
c) Pokazatelji aktivnosti				
Koeficijent obrtaja ukupne imovine	Ukupni prihod / aktiva	1,02	1,15	1,17
Koeficijent obrtaja tekuće imovine	Ukupan prihod / tekuća imovina	1,45	1,64	1,71
Koeficijent obrtaja stalne imovine	Ukupan prihod / dugotrajna imovina	3,50	3,86	3,69
Koeficijent obrtaja zaliha	Ukupan prihod / zalihe	4,91	5,76	10,18
Dani vezivanja zaliha	365 / koeficijent obrta zaliha = dana	74	63	36
Koeficijent obrtaja potraživanja	Prihod od prodaje / potraživanje od kupaca	6,49	5,72	4,97
Trajanje naplate potraživanja	365 / koeficijent obrta potraživanja= dana	56	64	73
d) Pokazatelji profitabilnosti				
Marža profita I %	Neto dobit + kamate x 100 / ukupan prihod	10,75	9,88	14,71
Marža profita II %	Neto dobit x 100 / ukupan prihod	10,71	9,64	14,62
Bruto marža profita %	Neto dobit+kamate+porez x100 / ukupan prihod	13,35	12,15	18,01
e) Pokazatelji investiranja				
Povrat ukupne imovine %	Neto dobit + kamate x 100 / ukupna aktiva	11,01	11,33	17,91
Povrat vlasničke glavnice %	Neto dobit x 100 / vlastiti kapital	13,33	12,55	19,95
Dobitak po dionici u kn.	Neto dobit / broj dionica	166,65	147,82	231,41

Grafički prikaz stanja kapitala od 1998.-2002. godine



Prikaz dobiti od 1998.-2002. godine



7. IZVJEŠĆE OVLAŠTENOG REVIZORA O OBAVLJENOJ REVIZIJI ZA 2002.g.

REVC_onto

d.o.o. za reviziju i konzalting
Čakovec, Kralja Tomislava 7.

Skupštini dioničara
ČAKOVEČKI MLINOVI d. d.
Č a k o v e c

IZVJEŠĆE OVLAŠTENOG REVIZORA

1. Temeljem Ugovora o reviziji, zaključenog 23. studenog 2002. godine, obavili smo u razdoblju od 23. studenog 2002. godine do 14. ožujka 2003. godine, reviziju temeljnih financijskih izvješća dioničkog društva ČAKOVEČKI MLINOVI d.d. Čakovec, Mlinska 1. i to: bilancu na dan 31. prosinca 2002. godine, račun dobiti i gubitka za 2002. godinu, izvješće o promjenama na kapitalu, izvješće o novčanom tijeku za 2002. godinu, te bilješke uz navedena financijska izvješća. Odgovornost za istinitost tih financijskih izvješća snosi rukovodstvo Društva, a naša odgovornost je u tome da na temelju naše revizije izrazimo mišljenje o tim izvješćima.

2. Revizija je obavljena u skladu sa Zakonom o reviziji i Međunarodnim revizijskim standardima i obuhvatila je provjeru računovodstveno - knjigovodstvenih evidencija i druge revizijske postupke koje smo smatrali nužnim da bismo mogli oblikovati i izraziti revizijsko mišljenje o realnosti i objektivnosti navedenih financijskih izvješća. Revizija je rađena na temelju uzorka materijalno značajnijih dokumenata na kojima se osnivaju iznosi i priopćenja u financijskim izvješćima. Revizija je također uključila i pregled primijenjenih računovodstvenih metoda i značajnih procjena koje je učinilo rukovodstvo, kao i ocjenu cjelovitosti predloženoga financijskog izvješća.

3. **Prema našem mišljenju, temeljna financijska izvješća realno i objektivno prikazuju financijsko stanje dioničkog društva ČAKOVEČKI MLINOVI d. d. Čakovec, Mlinska 1. na dan 31. prosinca 2002. godine, rezultate poslovanja, promjene na kapitalu i promjene novčanih tijekova za 2002. godinu, sukladno važećim zakonskim propisima i Međunarodnim računovodstvenim standardima.**

U Čakovcu, 2. travnja 2003. godine

Ovlašteni revizor

mr. Igor Gombar

za REVC_onto d.o.o.

Direktor:

Slavko Kramar, dipl. iur.

8. PODACI O ODGOVORNIM OSOBAMA IZDAVATELJA

8.1 Članovi Uprave

Prezime i ime	Adresa
Stjepan Varga, Predsjednik	I.Gundulića 2, Pribislavec

8.2 Članovi Nadzornog odbora

Prezime i ime	Adresa
Grašić Branko, Predsjednik	Z. Kunc 2, Čakovec
Štefičar Franjo, Zamjenik predsjednika	S. Kolara 10, Čakovec
Varga Ružica, Član	I.Gundulića 2, Pribislavec
Štefulj Zoran, Član	A. K. Miošića 13, Čakovec
Trojko Katarina, Član	A. Šenoe 19, Šenkovec
Kožnjak Ivan, Član	Gornji Kraj 32, Donji Kraljevec
Tkalčec Sonja, Član	A. K. Miošića 2, Čakovec

9. INTERES ČLANOVA UPRAVE I NADZORNOG ODBORA

Članovi Uprave imaju u vlasništvu dionice Izdavatelja i to:

	broj dionica
1. g. Varga Stjepan	14.094

Članovi Nadzornog odbora imaju u vlasništvu dionice Izdavatelja i to:

	broj dionica
1. g. Grašić Branko	12.751
2. g. Štefičar Franjo	200
3. gđa. Varga Ružica	13.762
4. g. Štefulj Zoran	7.361
5. gđa. Trojko Katarina	400
6. g. Kožnjak Ivan	200
7. gđa. Tkalčec Sonja	0

10. OPĆE INFORMACIJE

Odobrenja

Izdavanje ovog skraćenog Prospekta odobrila je Komisija za vrijednosne papire Republike Hrvatske. Isto tako, skraćeni Prospekt odobrili su i potpisali njegovu kopiju svi članovi Nadzornog odbora i Uprave Izdavatelja. U tom smislu sve suglasnosti, odobrenja i/ili ovlaštenja, u skladu s pozitivnim propisima Republike Hrvatske su izdana odnosno pribavljena za ovaj skraćeni Prospekt.

Bez značajnih promjena

Prema saznanjima Uprave i Nadzornog odbora Izdavatelja nakon 31.03.2003.g. nije bilo značajnih promjena u financijskom i poslovnom položaju Izdavatelja.

Revizori

Revizor Izdavatelja je revizorska tvrtka REVCANTO d.o.o., Čakovec koja je obavila reviziju financijskih izvještaja za godinu koja je završila s 31. prosincem 2002. godine. Na financijske izvještaje za godinu koja je završila 31. prosinca 2002. godine dano je pozitivno mišljenje revizora.

Obrtni kapital

Uprava je mišljenja da Izdavatelj ima dovoljno obrtnog kapitala za sadašnje potrebe.

Opcije i materijalni ugovori

Na datum objave ovog skraćenog Prospekta ne postoje nikakve opcije na dionice Izdavatelja. U prethodne dvije godine od datuma ovog skraćenog Prospekta ne postoje materijalni ugovori, odnosno ugovori izvan uobičajene i redovne djelatnosti Izdavatelja.

Izjave članova Uprave i Nadzornog odbora

Potpisom ovog Skraćenog prospekta članovi Uprave i Nadzornog odbora Izdavatelja daju sljedeću izjavu: "Prema našem uvjerenju i u skladu sa svim našim saznanjima i podacima kojima raspolažemo, izjavljujemo da svi podaci iz ovog prospekta cine cjelovit i istinit prikaz imovine i obveza, gubitaka i dobitaka, financijskog položaja i poslovanja izdavatelja, prava sadržana u vrijednosnim papirima na koje se odnose te da činjenice koje bi mogle utjecati na potpunost i istinitost ovog prospekta nisu izostavljene."

Dokumenti na uvid

Kopije slijedećih dokumenta mogu se dobiti na uvid kod Izdavatelja Čakovečki mlinovi d.d., Čakovec tijekom uobičajenog radnog vremena od ponedjeljka do petka, u razdoblju od 14 dana po odobrenju ovog skraćenog Prospekta:

1. Skraćeni Prospekt
2. Statut
3. Izvod iz sudskog registra
4. Revidirana financijska izvješća za godinu koja završava s 31. prosincem 2002. godine
5. Nerevidirana tromjesečna financijska izvješća za 2003. godinu



Čakovečki mlinovi d.d. za proizvodnju i promet prehrambenih proizvoda, Čakovec

Mlinska ulica 1
40000 ČAKOVEC
Republika Hrvatska

Tel: +385 (0)40 375 555
Fax: +385 (0)40 375 558
Web: <http://www.cak-mlinovi.hr>
E-mail: mlinovi@cak-mlinovi.hr

Revizor Izdavatelja

Čakovečki mlinovi d.d. za proizvodnju i promet prehrambenih proizvoda, Čakovec

REVCONTO d.o.o.
Kralja Tomislava 7
40000 ČAKOVEC

Tel: +385 (0)40 313 262
Fax: +385 (0)40 313 262

Savjetnik pri uvrštenju u Kotaciju javnih dioničkih društava

UTILIS d.o.o.
Ul. Ljudevita Gaja 3
40000 ČAKOVEC

Tel: +385 (0)40 310 114
Fax: +385 (0)40 312 726
E-mail: utilis@ck.tel.hr



POTPISNICI PROSPEKTA

Čakovec, 26. lipanj 2003.

Čakovečki mlinovi d.d. za proizvodnju i promet prehrambenih proizvoda, Čakovec
Nadzorni odbor

Grašić Branko
Predsjednik

Štefičar Franjo
Zamjenik predsjednika

Varga Ružica
Član

Štefulj Zoran
Član

Trojko Katarina
Član

Kožnjak Ivan
Član

Tkalčec Sonja
Član

Čakovečki mlinovi d.d. za proizvodnju i promet prehrambenih proizvoda, Čakovec
Uprava

Varga Stjepan
Predsjednik

Savjetnik pri uvrštenju u Kotaciju javnih dioničkih društava, Utilis d.o.o. Čakovec

Kosor Ninoslav
Predsjednik uprave