

KONČAR

SKRAĆENI PROSPEKT

Uvrštenje u kotaciju javnih dioničkih društava

KONČAR – ELEKTROINDUSTRIJA D.D.



TO ONE
BUDUĆNOST TVOG NOVCA

svibanj 2003.

Članovi Nadzornog odbora i Uprave društva KONČAR - ELEKTROINDUSTRIJA d.d. (u daljnjem tekstu: Izdavatelj) čija su imena navedena u ovom skraćenom prospektu prihvaćaju odgovornost za sadržaj skraćenog prospekta.

Prema uvjerenju, svim saznanjima i podacima kojima članovi Nadzornog odbora i Uprave Izdavatelja raspolažu, podaci iz ovog skraćenog prospekta čine cjelovit i istinit prikaz imovine i obveza, gubitaka i dobitaka, financijskog položaja i poslovanja Izdavatelja. Isto tako, podaci iz skraćenog prospekta daju cjelovit i istinit prikaz prava sadržanih u vrijednosnim papirima koji se uvrštavaju, a činjenice koje bi mogle utjecati na potpunost i istinitost ovog skraćenog prospekta nisu izostavljene.

Sukladno Zakonu o tržištu vrijednosnih papira i Pravilniku o sadržaju skraćenog prospekta i o uvjetima izdavanja vrijednosnih papira privatnim izdanjem ovaj skraćeni prospekt odobren je od strane Komisije za vrijednosne papire Republike Hrvatske. Time je potvrđeno da skraćeni prospekt sadrži sve podatke utvrđene zakonima i propisima Republike Hrvatske, te da može biti objavljen.

Ovaj skraćeni prospekt ne predstavlja ponudu za prodaju ili poziv za kupnju od strane ili za račun Izdavatelja niti se skraćeni prospekt može smatrati preporukom za kupnju ili prodaju dionica Izdavatelja.

SADRŽAJ

1. SAŽETAK

2. PODACI O VRIJEDNOSNIM PAPIRIMA

- 2.1. Vrsta i karakteristike vrijednosnog papira
- 2.2. Oznaka dionica
- 2.3. Tvrtka, sjedište i adresa Izdavatelja
- 2.4. Opis prava i obveza koje sadrži dionica, obveze Izdavatelja
- 2.5. Knjigovodstveni tretman dionica
- 2.6. Porezni tretman dionica
- 2.7. Naziv i adrese institucija preko kojih Izdavatelj podmiruje financijske obveze prema vlasnicima vrijednosnih papira

3. ČIMBENICI RIZIKA

- 3.1. Općenito
 - 3.1.1. Rizici koji utječu na cijenu dionice Izdavatelja
 - 3.1.2. Rizici koji utječu na poslovanje Izdavatelja
- 3.2. Tržišni rizik
- 3.3. Politički rizik
- 3.4. Tehnološki rizik
- 3.5. Monetarno-kreditni i financijski rizik
- 3.6. Rizik restrukturiranja
- 3.7. Rizik privatizacije

4. PODACI O IZDAVATELJU VRIJEDNOSNIH PAPIRA

- 4.1. Povijesni pregled
- 4.2. Tvrtka, sjedište, predmet poslovanja, pravni oblik, naziv suda kod kojeg se vodi registar u koji je upisan, te broj upisa u takvom registru
- 4.3. Iznos upisanog kapitala, uplaćenog kapitala te ukupnog kapitala
- 4.4. Struktura dioničara
- 4.5. Ukupan broj glasova u Glavnoj skupštini, broj vlastitih redovnih dionica, ukupan broj dioničara s pravom glasa, te popis dioničara koji imaju 5% ili više od ukupnog broja glasova
- 4.6. Organizacijska shema Izdavatelja
- 4.7. Organizacijska shema Koncerna
- 4.8. Struktura zaposlenih

5. PODACI O PREDMETU POSLOVANJA IZDAVATELJA

- 5.1. Sažeti opis predmeta poslovanja Izdavatelja
- 5.2. Temeljni podaci o tekućim sudskim ili drugim sporovima

6. PODACI O IMOVINI I ZADUŽENOSTI, FINANCIJSKOM POLOŽAJU TE DOBITKU I GUBITKU IZDAVATELJA

- 6.1. Bilanca
- 6.2. Račun dobiti i gubitka
- 6.3. Izvještaj o novčanom toku
- 6.4. Pokazatelji zaduženosti
- 6.5. Pokazatelji likvidnosti
- 6.6. Pokazatelji profitabilnosti
- 6.7. Pokazatelji aktivnosti
- 6.8. Pokazatelji ekonomičnosti
- 6.9. Prihodi i prodaja
- 6.10. Rashodi
- 6.11. Dividenda
- 6.12. Pokazatelji po zaposlenom
- 6.13. Pokazatelji po dionici
- 6.14. Pokazatelji trgovanja dionicom na burzi
- 6.15. Ostalo

7. PODACI O ODGOVORNIM OSOBAMA IZDAVATELJA

- 7.1. Članovi Uprave
- 7.2. Članovi Nadzornog Odbora

8. OSTALE RELEVANTNE INFORMACIJE

- 8.1. Interes članova Uprave i Nadzornog odbora
- 8.2. Interes zaposlenih
- 8.3. Interes najvećeg pojedinačnog vlasnika

9. OPĆE INFORMACIJE

POTPISNICI PROSPEKTA

KONTAKT

PRILOZI:

- Službeno revizijsko izvješće za 2001. i 2002. godinu
- Službeno revizijsko izvješće (konsolidirana izvješća) za 2001. i 2002. godinu
- Statut Izdavatelja
- Izvadak iz sudskog registra

1. SAŽETAK

Sažetak obuhvaća kratki pregled skraćenog prospekta i njegovih cjelina kao prezentacijskog dokumenta Izdavatelja. Opisno se pojašnjava sadržaj cjelina skraćenog prospekta u kojemu su navedene i obrađene sve bitne informacije o poslovanju, rezultatima i okruženju Izdavatelja.

Podaci o vrijednosnim papirima predstavljaju sveukupnost informacija relevantnih za investicijske odluke pojedinog investitora. Navodi se ukupni broj i vrsta izdanih dionica od strane Izdavatelja, njihova nominalna vrijednost, sva prava koja imaju vlasnici dionica kao i sve obveze Izdavatelja prema dioničarima. Objašnjava se knjigovodstveni i porezni tretman dionice kao imovine u skladu s važećim zakonima Republike Hrvatske.

Čimbenici rizika su sve one informacije koje upućuju na moguće negativne utjecaje kako na samo poslovanje Izdavatelja tako i na vrijednost njegovih dionica. Ulaganje u dionice je samo po sebi rizičniji oblik ulaganja te se ovdje o općim vanjskim utjecajima na cijenu dionice neće mnogo govoriti. Analiziraju se prvenstveno rizici koji su povezani sa poslovanjem Izdavatelja i time direktno mogu utjecati na vrijednost i cijenu dionice.

U **podacima o Izdavatelju** navode se svi bitni elementi putem kojih potencijalni investitor može dobiti uvid u kratku povijest dosadašnjeg poslovanja Izdavatelja, predmet poslovanja, veličina temeljnog kapitala i broj glasova na Glavnoj Skupštini. Predstavlja se vlasnička i organizacijska struktura Izdavatelja kao i struktura zaposlenih.

Uz **podatke o predmetu poslovanja** navode se i svi aktualni sudski, arbitražni, upravni ili drugi postupci koji mogu imati utjecaj na financijski ili bilo koji drugi položaj Društva.

Standardni računovodstveni izvještaji trebaju omogućiti uvid u **cjelokupni financijski položaj Izdavatelja** te posebno jasno prikazati sliku o imovini, zaduženosti i konačnim rezultatima u poslovanju. Namjera je i kroz financijske pokazatelje prikazati dinamiku poslovanja Izdavatelja na osnovu koje potencijalni investitori mogu donijeti nedvojbene zaključke o odnosu sadašnjih i prijašnjih rezultata.

Podaci o odgovornim osobama Izdavatelja su osobni podaci o članovima Uprave i Nadzornog odbora koji su i potpisnici prospekta čime potvrđuju cjelovit i istinit prikaz financijskog položaja i poslovanja Izdavatelja te da činjenice koje mogu utjecati na dionice Izdavatelja nisu izostavljene.

Ostale relevantne činjenice sadrže podatke o vlasničkom interesu članova Uprave, Nadzornog odbora, zaposlenih i većinskog vlasnika.

Službeno revizijsko izvješće nadopunjuje mišljenja iznesena u skraćenom prospektu.

2. PODACI O VRIJEDNOSNIM PAPIRIMA

2.1. Vrsta i opis karakteristika dionica

Temeljni kapital Izdavatelja podijeljen je na 2.517.053 redovnih dionica serije A, svaka nominalne vrijednosti 400,00 kuna. Izdane dionice daju pravo sudjelovanja u upravljanju (nose pravo glasa) i podjeli dobiti.

2.2. Oznaka dionica

Dionice Izdavatelja upisane su u Depozitorij Središnje depozitarne agencije, pod oznakama:

Oznaka:	KOEI-R-A (redovne dionice)
ISIN:	HRKOEIRA0009
CFI:	ESVUFR

Dionice su uključene u usluge Depozitorija te Prijeboja i namire Središnje depozitarne agencije s datumom 02.11.1999. godine.

2.3. Tvrtka, sjedište i adresa Izdavatelja

Tvrtka:	KONČAR – ELEKTROINDUSTRIJA d.d. (skraćeni naziv KONČAR d.d.)
Sjedište:	Zagreb, Hrvatska
Adresa:	Fallerovo šetalište 22

2.4. Opis prava i obveza koje sadrži dionica, obveze Izdavatelja

Sva prava vlasnika dionica definirana su Zakonom o trgovačkim društvima. Svi vlasnici redovnih dionica Izdavatelja imaju jednaka prava. Redovne dionice Izdavatelja daju vlasniku dionica:

- pravo glasa u glavnoj skupštini Izdavatelja
- pravo na isplatu dijela dobiti Izdavatelja (pravo na dividendu)
- pravo na isplatu dijela ostatka likvidacijske ili stečajne mase Izdavatelja

Jedna redovna dionica daje pravo na jedan glas na glavnoj skupštini Izdavatelja. U slučaju isplate dobiti kao i isplate ostatka likvidacijske ili stečajne mase Izdavatelja, udjeli vlasnika redovnih dionica se određuju odnosom nominalnih iznosa dionica. Vlasnici dionica također imaju pravo na obavještenost o poslovanju Izdavatelja kao i pravo na obavještenost o svim relevantnim informacijama koje mogu utjecati na poslovanje Izdavatelja, njegov financijski, pravni ili drugi položaj.

Dionica je nedjeljiva te se kao takva ne može djelomično stjecati ili otpuštati. Također nije moguće upisivati zaloge ili druge terete na jedan dio dionice.

Izdavatelj je obvezan sazvati glavnu skupštinu najmanje jednom godišnje, a bez odgađanja ako se ustanovi da u Društvu postoji gubitak u visini polovine temeljnog kapitala. Glavna skupština se mora sazvati i u drugim slučajevim određenim zakonom ili Statutom Izdavatelja. Glavnu skupštinu mogu sazvati i vlasnici dionica koji zajedno imaju više od pet posto udjela u temeljnom kapitalu.

Izdavatelj može donijeti odluku o stjecanju vlastitih dionica pod uvjetima propisanim Zakonom o trgovačkim društvima. Ukupan nominalni iznos tako stečenih dionica ne može prijeći deset posto temeljnog kapitala Izdavatelja. Iz vlastitih dionica Izdavatelju ne pripadaju nikakva prava. Vlastite dionice Izdavatelj može davati u zalog.

Izdavatelj može donijeti odluku o povećanju temeljnog kapitala i novoj emisiji dionica. Dionice nove emisije mogu biti redovne i povlaštene. Povlaštene dionice se mogu izdati i bez prava glasa, a ukupni nominalni iznos takvih dionica ne može preći polovinu iznosa temeljnog kapitala Izdavatelja. Izdavatelj može donijeti odluku i o smanjenju temeljnog kapitala povlačenjem dionica.

Izdavatelj može donijeti odluku o spajanju ili dijeljenju dionica prema unaprijed utvrđenom omjeru. Broj dionica vlasnika se u tom slučaju mijenja na način da njihova ukupna nominalna vrijednost ostaje nepromijenjena. Pri spajanju, broj dionica vlasnika se smanjuje. Pri dijeljenju, broj dionica vlasnika se povećava.

Ne postoje nikakva ograničenja prijenosa vlasništva nad dionicom niti bilo kakva druga ograničenja dioničkih prava.

Sva naprijed navedena prava vlasnika dionica su članska prava dok se u daljnjem tekstu prospekta koristi i pojam «vlasništvo» koji je uobičajen u kolokvijalnom govoru i ekonomskoj literaturi, a stvarno se odnosi na članska prava koja se realiziraju kroz upravljanje, podjelu dobiti i drugo.

2.5. Knjigovodstveni tretman dionica

Hrvatske pravne osobe kupljene dionice mogu voditi, sukladno Međunarodnim računovodstvenim standardima, u okviru trgovinskog ili investicijskog portfelja. Trgovinski portfelj podrazumjeva stalno usklađivanje sa tržišnom vrijednosti dionice (zadnja zabilježena zaključna cijena u trgovanju na burzi), dok se u investicijskom portfelju dionice vode po nabavnoj vrijednosti.

2.6. Porezni tretman dionica

Sukladno važećim poreznim propisima u Republici Hrvatskoj, na promet dionica ne plaća se porez na dodanu vrijednost.

Dividenda koju ostvare hrvatske pravne osobe ne oporezuje se. Dividenda koju ostvare strane pravne osobe oporezuje se porezom na dobit i to kao porez po odbitku po stopi od 15% osim kad je u državi u kojoj inozemni primatelj dividende ima sjedište u primjeni ugovor o izbjegavanju dvostrukog oporezivanja. Dividenda koju ostvare fizičke osobe oporezuje se po poreznoj stopi od 15%. Na iznos poreza obračunava se prirez po stopi određenoj odlukom lokalne uprave.

Dividende koje su iskorištene za uvećanje temeljnog kapitala društva se ne oporezuju.

Kapitalna dobit (razlika između cijene po kojoj je dionica prodana i cijene po kojoj je kupljena) a koju ostvare hrvatske pravne osobe ulazi u osnovicu poreza na dobit kao i svi drugi redovni prihodi i oporezuje se po stopi od 20%. Kapitalna dobit koju ostvare fizičke osobe porezni obveznici u Republici Hrvatskoj ne ulazi u poreznu osnovicu poreza na dohodak i nije oporeziva.

2.7. Naziv i adrese institucija preko kojih Izdavatelj podmiruje financijske obveze prema vlasnicima dionica

Izdavatelj podmiruje obveze prema vlasnicima dionica direktno ili preko Središnje depozitarne agencije d.d. Zagreb, Ksaver 200.

3. ČIMBENICI RIZIKA

3.1. Općenito

Poslovanje Izdavatelja i njegovi rezultati u mnogočemu ovise o brojnim vanjskim i unutarnjim faktorima. S jedne strane opća gospodarska, politička i druga kretanja u zemlji, okruženju i svijetu stvaraju uvjete na tržištu na koje nije moguće utjecati te im se sudionici mogu samo prilagođavati. S druge strane zbivanja pod direktnim utjecajem Izdavatelja poput organizacijskih, kadrovskih i drugih poslovnih aktivnosti također u velikoj mjeri utječu na poslovanje Izdavatelja. Zajedničko ovim utjecajima su brojni rizici koji se iz njih manifestiraju, a koji moraju biti uključeni u poslovanje Izdavatelja. Prvenstveno su to tržišni i politički rizici koji su prisutni u svim poslovnim područjima kao i posebni rizici poput tehnološkog, financijskog koji mogu u manjoj ili većoj mjeri utjecati na poslovanje subjekta. Kod Izdavatelja se s obzirom na kontinuiran proces reorganiziranja i trenutačne vlasničke strukture javlja još i specifičan rizik restrukturiranja.

Među ostale rizike moguće je navesti valutni rizik, zakonodavni rizik, inflatorni rizik, rizik likvidnosti te kadrovski rizik. Zajedničko za sve njih je da su postojali i prije te da nisu bitno utjecali na razvoj Izdavatelja.

3.1.1. Rizici koji utječu na cijenu dionice Izdavatelja

Ulaganje u dionice je samo po sebi rizičniji oblik ulaganja. Na cijenu dionice prvenstveno utječu sami osnovni financijski pokazatelji Izdavatelja. Dobri poslovni rezultati i perspektivno buduće poslovanje stvaraju temelje za potencijalni interes investitora. Osim ovih, na cijenu dionice utječu i drugi čimbenici poput općih kretanja na tržištu kapitala, očekivanja ulagača i drugi psihološki faktori. Investitori se razlikuju po sklonosti riziku i očekivanim prinosima na osnovu čega se stvara ponuda i potražnja za pojedinom dionicom što u konačnici diktira cijenu dionice.

3.1.2. Rizici koji utječu na poslovanje Izdavatelja

Vanjski uvjeti poslovanja Izdavatelja vezani su uz promjene nastale na tržištu roba i usluga, kapitala i radne snage. Oni su posljedica političkih zbivanja u svijetu, promjena poslovne politike i očekivanja kupaca, promjena monetarne politike država i poslovne politike banaka te promjenom ponude i potražnje radne snage a posebno visokokvalificirane i visokoškolvane. Izdavatelj nema mogućnosti utjecati na promjene koje će rezultirati promjenom u prodaji, cijeni proizvodnje ili potrebi većeg i bržeg investiranja u proizvodnju. U poslovanju Izdavatelja je prisutan i specifičan rizik ponašanja najvećeg pojedinačnog vlasnika. Hrvatski fond za privatizaciju je najveći pojedinačni vlasnik; stoga bi moguća privatizacija donijela promjene u poslovanju Izdavatelja kroz moguću promjenu poslovne politike, proizvodne orijentacije, kadrovske ili organizacijske strukture.

3.2. Tržišni rizik

Rizici poslovanja Koncerna mogu se izraziti kao rizici poslovanja društava-kćeri čija će uspješnost ovisiti o sposobnosti unapređivanja i razvoja proizvodnje kao i o poboljšanju tržišnih pozicija i širenja na nove. U segmentu core businessa Izdavatelja (*energetika i transport*) na europskim i svjetskim tržištima vlada velika konkurencija te će nošenje sa istom u mnogočemu utjecati na buduće rezultate Izdavatelja.

Društva iz Koncerna najveći dio svoje prodaje ostvaruju na tržištima Hrvatske i okruženja. Izdavatelj posjeduje značajne komparativne prednosti u odnosu na konkurenciju na navedenim tržištima koje se očituju u posjedovanju vlastite tehnologije proizvoda i proizvodnje te postojanju velikog broja objekata i opreme isporučene u posljednjih 50 godina koji su svojom kvalitetom preporuka za nova korištenja proizvoda Končar, a istovremeno zbog starosti su predmet rekonstrukcija, modernizacija i revitalizacija koje stvaraju ponovnu mogućnost poslova za društva iz Koncerna.

Kako su na ovom području, zbog devastiranja u ratu i 10 - godišnjeg zastoja u investiranju prisutna intenzivna ulaganja u obnovu i razvoj infrastrukture (*energetika i transport*), potražnja na tom tržištu je povećana te se može ocijeniti povoljnom za društva iz koncerna Končar.

Ostala značajnija tržišta na kojima je prisutan Izdavatelj odnosno njegova društva-kćeri su zemlje Bliskog Istoka i Rusija. Društva-kćeri prodaju svoje proizvode u daljnjih više od 40 zemalja svijeta. Kako se radi o investicijskoj opremi u tom dijelu tržišta uglavnom ne postoje stalni kupci.

3.3. Politički rizik

Uključenost Hrvatske u svjetske i europske gospodarske i političke integracije utječe na poslovnu poziciju Izdavatelja kako u dijelu prodaje tako i nabave. Posebno su važni odnosi sa zemljama okruženja upravo zbog skorog pridruživanja tih zemalja EU. Osjetljivost pozicije Izdavatelja o političkim utjecajima zavisi i od vrste proizvoda, projekta i kupca. Za velike projekte kod, u pravilu, državnih kupaca (elektroprivreda i željeznice) utjecaj političkih zbivanja vrlo je velik.

Kako se politički odnosi poboljšavaju, a povećava se uključenost Hrvatske u europske i svjetske integracije, za očekivati je poboljšavnje dosadašnjih uvjeta vezanih uz politikom dirigitirane odluke.

3.4. Tehnološki rizik

Tehnologija proizvoda iz proizvodnog programa Končar na svjetskom tržištu ne mijenja se skokovito niti brzo. Vlastitim razvojem proizvoda i tehnologija proizvodnje koja se ostvaruje u društvima i *Končar - Institutu za elektrotehniku* osigurava se nezavisnost društava iz koncerna Končar u usvajanju novih proizvoda i unapređenju starih. Raspolaganje vlastitim tehnologijama omogućuje Končaru nezavisnost o drugim-velikim proizvođačima, a omogućuje i prodaju vlastite tehnologije drugima i proizvodne kooperacije.

3.5. Monetarno-kreditni i financijski rizik

Promjene kreditno-monetarne i fiskalne politike Hrvatske mogu utjecati na konkurentnost društava iz Koncerna kako na svjetskom tržištu tako i u Hrvatskoj. Posebno se ističu porezna politika (utjecaj veličine poreza na dobit, sustava oporezivanja plaća), sustav carina, kreditni potencijal banaka te s druge strane mjere subvencija i izvoznih poticaja koje sve mogu bitno utjecati na konkurentnost Izdavatelja.

Današnja situacija u odnosu na prijašnju može se ocijeniti kao bolja u pogledu stimuliranja izvoza, troška duga, a lošija u pogledu zaštite domaće proizvodnje.

3.6. Rizik restrukturiranja

Koncern Končar se od 1991. godine nalazi u kontinuiranom procesu reorganiziranja, restrukturiranja i privatizacije. Dosadašnjim promjenama mijenjana je struktura Koncerna, broj zaposlenih i iznos temeljnog kapitala. Nadzorni odbor Izdavatelja usvojio je u 2002. godini Program nastavka restrukturiranja Koncerna. Očekuje se stav Vlade RH o istom. Neprovođenje Programa nastavka restrukturiranja predstavlja rizik za poslovanje Koncerna.

3.7. Rizik privatizacije

Programom privatizacije državne imovine koji vodi Vlada obuhvaćen je i Izdavatelj. Predviđena je prodaja državnog udjela ali nije određena metoda provedbe privatizacije (potrebna je posebna odluka Vlade). Zavisno o metodi i načinu provedbe privatizacije promijeniti će se vlasnička struktura Izdavatelja.

Svaki novi vlasnik predstavlja rizik za Izdavatelja, u smislu utjecaja vlasnika na poslovnu i kadrovsku politiku. Posebno je značajan rizik upravljanja Izdavatelja u slučaju prodaje najvećeg pojedinačnog paketa strateškom partneru.

Planom nastavka restrukturiranja i privatizacije Izdavatelja, izrađenom od strane Izdavatelja i predloženom Vladi, predviđa se radničko dioničarstvo kao model vlasništva koji nosi najmanje rizike nepredviđenih promjena u upravljanju Društvom.

4. PODACI O IZDAVATELJU VRIJEDNOSNIH PAPIRA

4.1. Povijesni pregled

Izdavatelj je upravljačko društvo koncerna Končar koji čini 25 društava (na dan 31.12.2002.) u kojima Izdavatelj ima prevladavajući upravljački utjecaj (ima više od 50% glasova u Glavnoj skupštini). Osim društava unutar Koncerna, grupu Končar čini i 5 pridruženih poduzeća u kojima Izdavatelj nema prevladavajući upravljački utjecaj (ima manje od 50% glasova u Glavnoj skupštini).

Izdavatelj je osnovan 24. siječnja 1921. godine kao dioničko društvo pod imenom Elektra, a iste godine ga je preuzeo Siemens. U lipnju 1945. godine Izdavatelj je nacionaliziran te je počeo djelovati pod imenom "Rade Končar". Do 1990. poslovalo je kao državno, odnosno društveno poduzeće koje je zapošljavalo 24.197 osoba, od čega je 19.165 bilo zaposleno u Hrvatskoj.

Izdavatelj je 1990. počelo djelovati kao Složeno poduzeće Rade Končar d.d. sa 33 poduzeća kćeri, a 31. prosinca 1990. u sudski registar upisano je društvo Končar - Elektroindustrija d.d. Koncern je 1992. godine imao 53 društva u Hrvatskoj i 9 društava u inozemstvu sa 8.687 zaposlenih. Nakon procesa stečaja, likvidacije, pripajanja i prodaje nekih poduzeća Izdavatelj danas ima 24 društva u većinskom vlasništvu u Hrvatskoj i 1 društvo u inozemstvu (Kones, Švicarska) sa 4.000 zaposlenih.

Krajem 1993. započela je prva faza privatizacije Izdavatelja prodajom dionica zaposlenicima i bivšim zaposlenicima. Zakonom o privatizaciji Hrvatski fond za privatizaciju je 1997. godine prenio pakete dionica na pojedina društva i državne institucije, a dio dionica se u kuponskoj privatizaciji prenosi na privatizacijske investicijske fondove. Danas se u vlasništvu Hrvatskog fonda za privatizaciju nalazi 21,58% dionica, Kapitalnog fonda 18,45%, te HZMO 15,28% dionica Izdavatelja. Ostali dioničari su velike pravne osobe (oko 32%) i mali dioničari (oko 13%). Temeljni kapital Izdavatelja je 1.006.821.200 kuna, podijeljen na 2.517.053 dionica nominalne vrijednosti 400 kuna.

Paralelno sa privatizacijom Izdavatelja provodila se i privatizacija društava-kćeri. Neka društva, nebitna za poslovno područje koncerna Končar su prodana u cijelosti, a neka djelomično uz zadržavanje prevladavajućeg upravljačkog utjecaja s namjerom kontrole proizvodnog programa i čuvanja imena Končar. Ovisna društva su dionička društva (većinom) s glavnim dioničarom Izdavateljem i malim dioničarima koje čine uglavnom zaposleni, poslovni partneri i drugi ulagači.

Djelatnost koncerna Končar ostala je jednaka od početka osnivanja Izdavatelja a to je proizvodnja električnih uređaja, opreme, postrojenja i usluga primjenjenih u proizvodnji, prijenosu i distribuciji električne energije, industriji i prometu te proizvodnja i trgovina kućanskim aparatima.

Dugogodišnji vlastiti razvoj proizvoda rezultirao je činjenicom da je 90% proizvoda koncerna Končar zasnovano na vlastitim tehnologijama. Upravo vlastiti razvoj proizvodnog programa, uspješne reference u svijetu i visokostručan kadar sa velikim iskustvom na terenu omogućili su jasno određivanje poslovne politike. Dugoročno

opredjeljenje Izdavatelja je daljnji samostalni razvoj usmjeren prema «core» djelatnosti na području proizvodnje opreme i izgradnje objekata za proizvodnju prijenos i distribuciju električne energije te vuču.

4.2. Tvrtka, sjedište, predmet poslovanja, pravni oblik, naziv suda kod kojeg se vodi registar u koji je upisan te broj upisa u takvom registru

Izdavatelj KONČAR – ELEKTROINDUSTRIJA d.d. (skraćeni naziv KONČAR d.d.), sa sjedištem u Zagrebu, Fallerovo Šetalište 22, MBS 080040936 zastupano po članovima Uprave posluje kao dioničko društvo registrirano pri Trgovačkom sudu u Zagrebu pod registarskim brojem 1-10902.

Kao svojom osnovnom djelatnošću Izdavatelj se bavi upravljanjem radom Koncerna kojeg čini Izdavatelj sa 25 društava-kćeri. Izdavatelj upravlja s radom društava preko nadzornih odbora društava u skladu sa ovlaštenjima nadzornog odbora prema ZTD-u i statuta društava.

Druge djelatnosti Izdavatelja su:

- koordinacija aktivnosti društava u području nastupa na tržištu, nabavi, financiranja i školovanja u cilju iskorištavanja sinergije proizvodnih programa društava,
- upravljanje ostalom imovinom Izdavatelja
- vođenje restrukturiranja i privatizacije društava u skladu sa ovlaštenjima i odlukama Skupštine i Nadzornog odbora Izdavatelja

Predmet poslovanja Izdavatelja sukladno izvodu iz sudskog registra je:

1. Proizvodnja proizvoda od metala, osim strojeva i opreme
2. Proizvodnja strojeva i uređaja, d.n.
3. Proizvodnja električnih strojeva i aparata, d.n.
4. Proizvodnja ostalih prijevoznih sredstava
5. Trgovina na veliko i posredovanje u trgovini
6. Trgovina na malo, popravak predmeta za kućanstvo
7. Financijsko posredovanje, osim osiguranja i mirovinskih fondova
8. Upravljačke djelatnosti holding - društvima
9. Arhitektonske i inženjerske djelatnost i tehničko savjetovanje
10. Uvoz – izvoz neprehrambenih i prehrambenih proizvoda osim gotovih lijekova, oružja, streljiva, predmeta naoružanja, proizvoda i opreme namjenjenih obrani i civilnoj zaštiti
11. Izvođenje investicijskih radova u inozemstvu i ustupanje investicijskih radova stranoj osobi u zemlji
12. Usluge međunarodnog transporta robe i putnika
13. Zastupanje stranih tvrtki
14. Usluge istraživanja te pružanja i korištenja informacija i znanja u gospodarstvu
15. Usluge certificiranja
16. Financijski inženjering

4.3. Iznos upisanog kapitala, uplaćenog kapitala te ukupnog kapitala

Temeljni kapital Izdavatelja iznosi 1.006.821.200,00 kuna (na dan 31.12.2002) i podijeljen je na 2.517.053 redovne dionice, serije A, svaka nominalne vrijednosti 400,00 kuna. Dionice su izdane u nematerijaliziranom obliku. O izdanim dionicama se vodi Knjiga dionica kod Središnje depozitarne agencije.

Struktura ukupnog kapitala (u 000 HRK):

STRUKTURA KAPITALA (000 HRK)	31.12.2001.	31.12.2002.
Upisani kapital	1.006.821	1.006.821
Rezerve	3.083	7.835
Dobit razdoblja	4.425	5.431
Ukupni kapital	1.014.329	1.020.087

Temeljni kapital je u cjelosti uplaćen. Ne postoji odobreni temeljni kapital, niti su izdani drugi vrijednosni papiri zamjenjivi za dionice Izdavatelja. Izdavatelj nije preuzeo obvezu izdavanja novih dionica, niti drugih vrijednosnih papira koji bi svojim vlasnicima davali bilo kakva upravljačka prava ili bili zamjenjivi za dionice Izdavatelja.

4.4. Struktura dioničara

U vlasničkoj strukturi domaće osobe sudjeluju sa 98% vlasništva od čega pravne osobe sa 87%. U vlasništvu stranih osoba je 1,5% temeljnog kapitala dok Izdavatelj posjeduje 0,5% ukupnog broja izdanih dionica.

Vlasnička struktura na dan 06.05.2003.:

VLASNIČKA STRUKTURA	Broj dionica	Udio u temeljnom kapitalu
Domaće fizičke osobe	267.809	10,64%
Domaće pravne osobe	2.200.777	87,43%
Strane fizičke osobe	3.089	0,12%
Strane pravne osobe	33.848	1,34%
Vlastite dionice	11.530	0,46%
UKUPNO	2.517.053	100,00%

U vlasništvu Hrvatskog fonda za privatizaciju, Kapitalnog fonda te Hrvatskog zavoda za mirovinsko osiguranje nalazi se ukupno 55,31% temeljnog kapitala. U vlasništvu ostalih pravnih subjekata (uglavnom zatvorenih investicijskih fondova) nalazi se 31,61% udjela u temeljnom kapitalu (udjeli veći od 1,00%). Ostatak ili 13,06% temeljnog kapitala se nalazi u vlasništvu malih dioničara koje čine zaposleni, ranije zaposleni te druge fizičke i pravne osobe s udjelima manjim od 1%.

Vlasnička struktura – 10 najvećih dioničara na dan 06.05.2003.:

VLASNIČKA STRUKTURA - Deset najvećih dioničara			
R. br.	Ime i prezime / Naziv dioničara	Broj dionica	Udio u temeljnom kapitalu
1.	Hrvatski fond za privatizaciju	543.157	21,58%
2.	PBZ (Kapitalni fond d.d. ZIF)*	464.445	18,45%
3.	HZMO d.o.o.	384.628	15,28%
4.	Nova banka d.d.	219.080	8,70%
5.	Dom Fond d.d. ZIF	189.744	7,54%
6.	HVB Bank Croatia (Expandia fond d.d. ZIF)**	149.835	5,95%
7.	Slavonski ZIF d.d.	114.402	4,55%
8.	SN Holding d.d.	62.410	2,48%
9.	Siemens AG	32.448	1,29%
10.	PIF Pleter d.d.	28.183	1,12%
	Ostali	328.721	13,06%
	UKUPNO	2.517.053	100,00%

* PBZ (kao banka skrbnik) drži dionice za Kapitalni fond d.d. ZIF

** HVB Bank Croatia (kao banka skrbnik) drži dionice za Expandia fond d.d. ZIF

4.5. Ukupan broj glasova u Glavnoj skupštini, broj vlastitih redovnih dionica, ukupan broj dioničara s pravom glasa, te popis dioničara koji imaju 5% ili više od ukupnog broja glasova

Ukupno je izdano 2.517.053 redovnih dionica.

Izdavatelj je zaključno sa danom 06.05.2003 raspolagao sa 11.530 vlastitih dionica što čini 0,46% udjela u temeljnom kapitalu.

Ukupno 2.034 dioničara upisanih u knjizi dionica zaključno sa danom 06.05.2003 imaju pravo glasa na Glavnoj Skupštini s ukupno 2.505.523 glasova.

Ukupno šest dioničara imaju 5% ili više od ukupnog broja glasova na Glavnoj skupštini.

Struktura dioničara – Dioničari s 5% ili više od ukupnog broja glasova dana 06.05.2003.:

VLASNIČKA STRUKTURA - Dioničari koji imaju 5% ili više od ukupnog broja glasova	
Ime i prezime / Naziv dioničara	% glasova na Glavnoj skupštini
Hrvatski fond za privatizaciju	21,68%
PBZ (Kapitalni fond d.d. ZIF)*	18,54%
HZMO d.o.o.	15,35%
Nova banka d.d.	8,74%
Dom Fond d.d. ZIF	7,57%
HVB Bank Croatia (Expandia fond d.d. ZIF)**	5,98%

* PBZ (kao banka skrbnik) drži dionice za Kapitalni fond d.d. ZIF

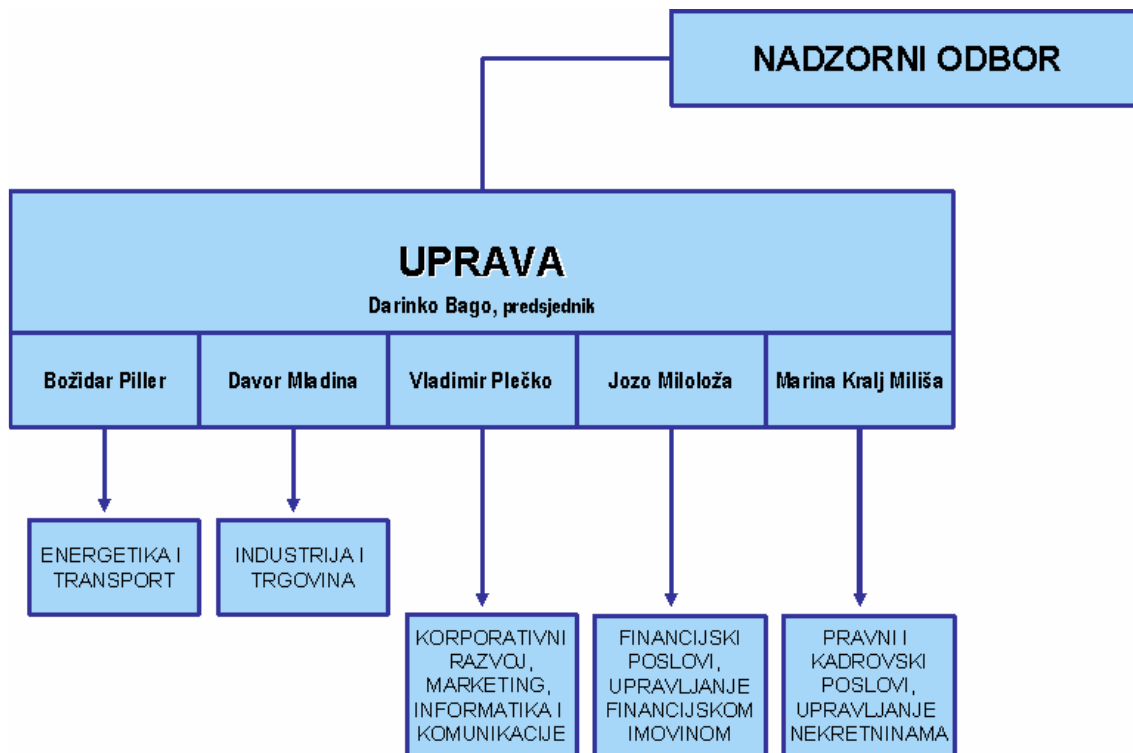
** HVB Bank Croatia (kao banka skrbnik) drži dionice za Expandia fond d.d. ZIF

4.6. Organizacijska shema Izdavatelja

Izdavatelj je organiziran po poslovnim područjima i aktivnostima. Na čelu svakog poslovnog područja (Energetika i transport, Industrija i Trgovina) nalazi se jedan član Uprave Izdavatelja. Drugi članovi Uprave imaju funkcionalnu nadležnost nad pojedinim poslovnim aktivnostima Koncerna.

U Izdavatelju koje ima 49 zaposlenih nalaze se članovi Uprave sa stručnim suradnicima i tajnicama, Financijska služba zadužena za poslovna planiranja i izvještavanja te upravljanje financijskom imovinom i kontrolom primjene računovodstvenih politika s konsolidacijom, služba Marketinga, Dionički ured i Služba za praćenje naplate prodanih stanova s obročnim plaćanjem i Pravna i kadrovska služba zadužena za statusna pitanja, imovinska pitanja i vođenje sudskih sporova te vođenje brige o kadrovima i obrazovanju kadrova.

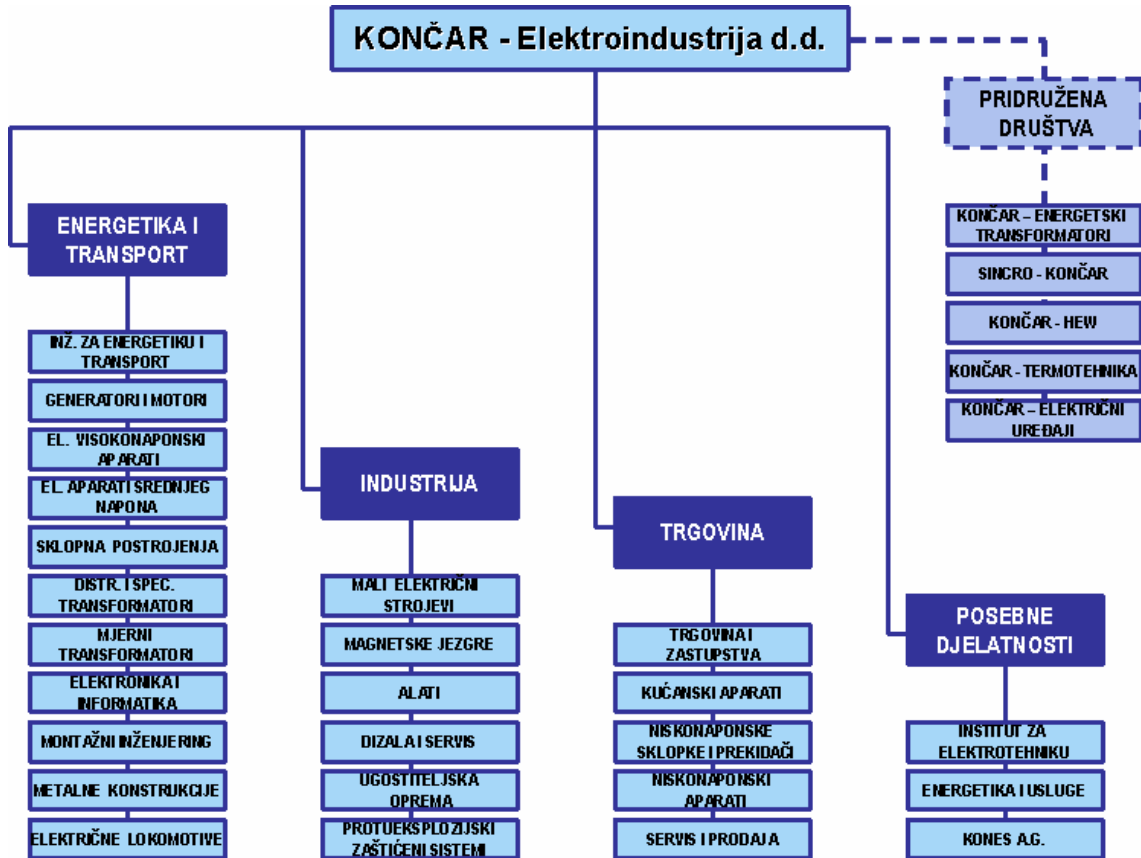
Organizacijska shema Izdavatelja:



4.7. Organizacijska shema Koncerna

Koncern Končar sastoji se od Izdavatelja kao matice i 25 povezanih društava u kojima Izdavatelj ima većinski upravljački utjecaj. Koncern je podijeljen u četiri poslovna područja: energetiku i transport (11 društava), industriju (6 društava), trgovinu (5 društava) i posebne djelatnosti (3 društva). Koncernu je pridruženo još pet društava u kojima Izdavatelj nema većinski upravljački utjecaj.

Organizacijska shema Koncerna:



*Udio vlasništva i postotak glasova Izdavatelja
na Glavnim skupštinama povezanih društava:*

POVEZANA DRUŠTVA	% vlasništva Izdavatelja	% glasova na Glavnoj skupštini
Industrija		
Mali električni strojevi	100,00%	100,00%
Alati	97,21%	100,00%
Protueksplozijski zaštićeni električni uređaji i sisten	90,30%	99,87%
Dizala i servis	100,00%	100,00%
Ugostiteljska oprema	94,67%	99,92%
Magnetske jezgre	100,00%	100,00%
Energetika i transport		
Inženjering za energetiku i transport	100,00%	100,00%
Generatori i motori	94,63%	94,63%
Električni visokonaponski aparati	40,26%	50,70%
Električni aparati srednjeg napona	41,77%	69,87%
Sklopna postrojenja	42,03%	65,59%
Distributivni i specijalni transformatori	41,44%	62,30%
Mjerni transformatori	41,58%	72,35%
Elektronika i informatika	100,00%	100,00%
Metalne konstrukcije	100,00%	100,00%
Električne lokomotive	100,00%	100,00%
Montažni inženjering	38,27%	76,51%
Trgovina		
Trgovina i zastupstva	44,55%	89,09%
Kućanski aparati	100,00%	100,00%
Niskonaponske sklopke i prekidači	98,85%	100,00%
Niskonaponski aparati	99,92%	100,00%
Servis i prodaja	98,77%	100,00%
Posebne djelatnosti		
Institut za elektrotehniku	100,00%	100,00%
Energetika i usluge	100,00%	100,00%
Kones AG	64,00%	64,00%

Udio vlasništva Izdavatelja u pridruženim društvima:

PRIDRUŽENA DRUŠTVA	% vlasništva Izdavatelja na dan 31.12.2002.
Energetski transformatori, Zagreb	49,00%
Električni uređaji, Split	33,73%
Sincro - Končar, Rijeka	49,00%
HEW, Ivanec	29,76%
Termotehnika, Sesevski Kraljevec	26,00%

Udio vlasništva Izdavatelja u ostalim inozemnim društvima:

INOZEMNA DRUŠTVA	% vlasništva Izdavatelja na dan 31.12.2002.
Končar-Intertrade Sdn, Bhd, Kuala Lumpur	58,41%
Končar-Moravia, spol.s.r.o Brno	45,00%

Zbog svoje nematerijalnosti poslovni podaci inozemnih društava se ne konsolidiraju.

4.8. Struktura zaposlenih

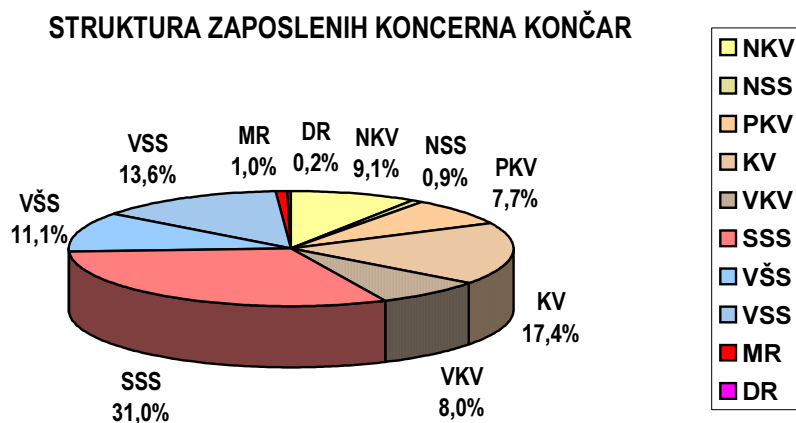
Na dan 31.12.2002. u Izdavatelju bilo je zaposleno ukupno 48 osoba od kojih je po obrazovnoj klasifikaciji 1 osoba nižeg stručnog obrazovanja, 13 osoba srednjeg stručnog obrazovanja, 4 osobe višeg stručnog obrazovanja, 25 osoba visoko stručnog obrazovanja te 5 magistra znanosti.

Ukupno je u koncernu Končar u 24 povezanih društava (bez Kones AG, Švicarska) na dan 31.12.2002. bilo zaposleno 3.989 osoba.

Struktura zaposlenih Izdavatelja i koncerna Končar:

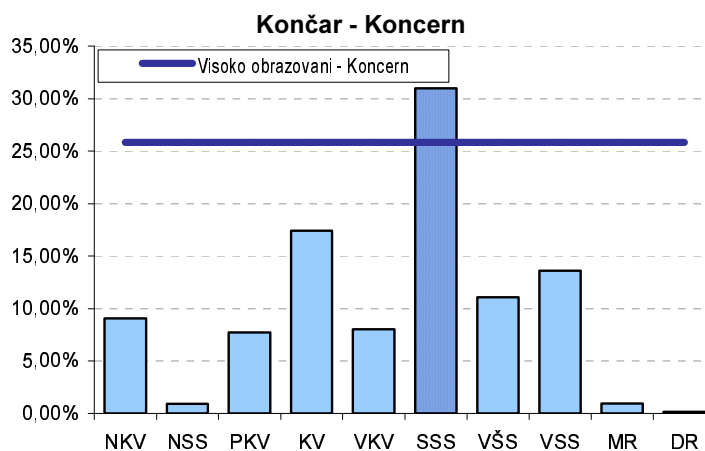
STRUČNA SPREMA ZAPOSLENIH	Izdavatelj		Končar	
	Broj zaposlenih	Udio %	Broj zaposlenih u Koncernu	Udio %
NKV			362	9,07%
NSS	1	2,08%	36	0,90%
PKV			309	7,75%
KV			695	17,42%
VKV			320	8,02%
SSS	13	27,08%	1.236	30,99%
VŠS	4	8,33%	442	11,08%
VSS	25	52,08%	543	13,61%
MR	5	10,42%	39	0,98%
DR			7	0,18%
UKUPNO	48	100,00%	3.989	100,00%

Struktura zaposlenih koncerna Končar:



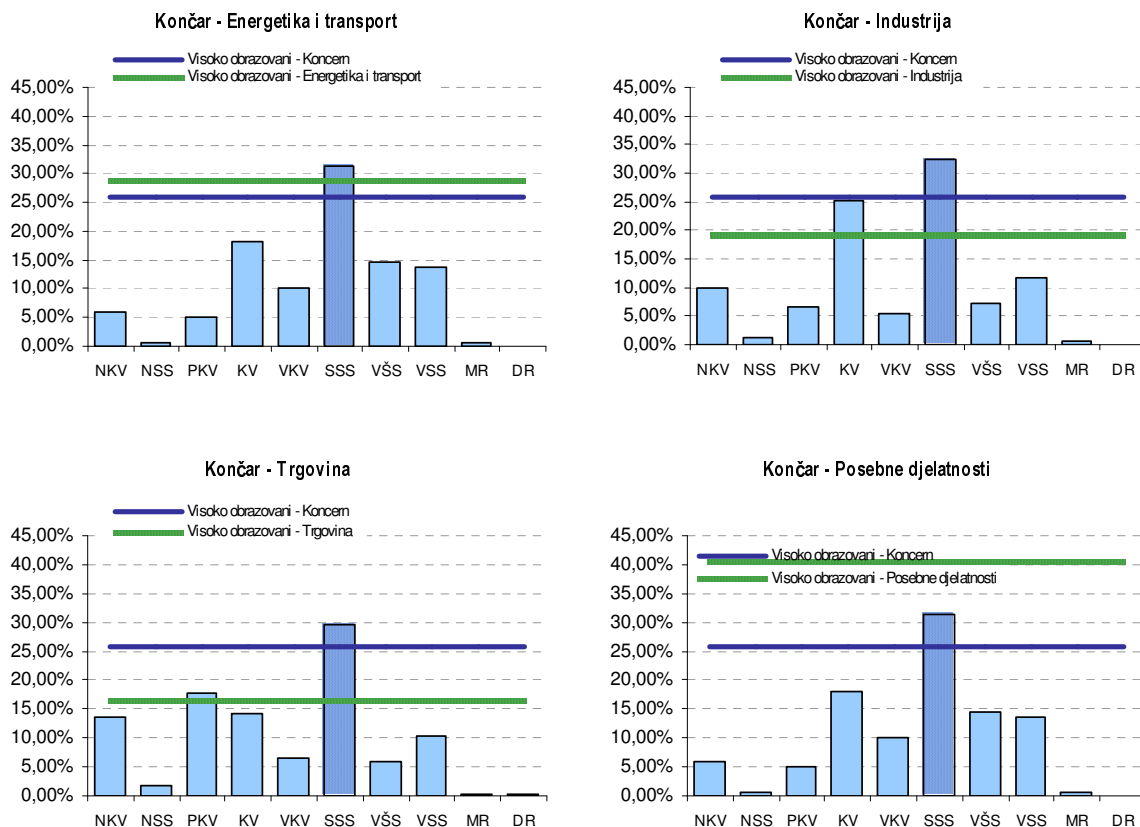
U koncernu Končar najveći je broj zaposlenih srednjeg stručnog obrazovanja, ukupno 1236 (31%). Kvalificiranog obrazovanja zaposleno je 695 osoba (17%). Velik broj zaposlenih je visokog stručnog obrazovanja, ukupno 543 osobe (14%) te višeg stručnog obrazovanja, ukupno 442 osobe (11%).

Udio visoko obrazovanih u strukturi zaposlenih - Koncern:



Ukupno je u koncernu Končar 25,9% zaposlenih visoko obrazovanih (više stručno obrazovanje, visoko stručno obrazovanje, magistri i doktori znanosti).

Udio visoko obrazovanih u strukturi zaposlenih – poslovna područja:



U društvima poslovnog područja *Energetika i transport* u strukturi zaposlenih udio visoko obrazovanih iznosi 29% dok u društvima poslovnog područja *Posebne djelatnosti* taj udio iznosi 40,6% (u Posebne djelatnosti uključen je i Izdavatelj). U društvima poslovnog područja *Industrija* i *Trgovina* udio visoko obrazovanih u strukturi zaposlenih je manji nego što je prosjek Koncerna, u *Industriji* 19,3%, a u *Trgovini* 16,6%.

5. PODACI O PREDMETU POSLOVANJA IZDAVATELJA

5.1. Sažeti opis predmeta poslovanja Izdavatelja

Kao svojom osnovnom djelatnošću Izdavatelj se bavi upravljanjem radom Koncerna kojeg čini Izdavatelj sa 25 društava-kćeri. Predmet poslovanja Koncerna je razvoj, projektiranje, proizvodnja, servisiranje i inženjering električnih uređaja, opreme i postrojenja za primjenu u:

- proizvodnji, prijenosu i distribuciji električne energije
- tračničkom transportu (vozila i postrojenja)
- industriji
- brodogradnji
- kućanstvu

5.2. Temeljni podaci o tekućim sudskim ili drugim sporovima

Izdavatelj sudjeluje kao stranaka u 183 spora.

Izdavatelj je preuzeo nekoliko postupaka pokrenutih od strane pravnog prednika SOUR-a Rade Končar, pri čemu se radi o naplati potraživanja po odobrenim kreditima u inozemstvu. Postupci su međusobno vezani i zahtijevaju dosta pravnog angažmana te koordinaciju sa stranim odvjetničkim uredima, ali se ne očekuju financijski izdaci po završetku sporova.

U tijeku je 98 sudskih postupaka u kojima Izdavatelj ima ulogu tužitelja. Osnova njihova pokretanja jest neizvršavanje ugovornih obveza otplaćivanja anuiteta u otkupu stanova.

Protiv Izdavatelja u tijeku je 85 sporova, od čega se 50 odnosi na neplaćanje komunalne naknade od strane najmoprimca stanova u vlasništvu Izdavatelja (zaštićeni najmoprimci).

Izdavatelj je u ulozi likvidatora društava Koncerna stupio u pravnu poziciju društava u likvidaciji. Takvih je 20 sporova.

U 15 sporova Izdavatelj je drugi i treći tuženi, kao pravni slijednik društava koja su tijekom proteklog razdoblja doživjela statusne promjene, odnosno bila su likvidirana ili je nad njima pokrenut stečajni postupak. U pravilu se radi o naknadama štete zbog povrede na radu i otkaza Ugovora o radu.

Izdavatelj vodi 3 spora pobijanja pravne radnje u stečaju. Izdavatelj vodi upravni spor protiv Rješenja Porezne uprave (točka 6.15. skraćenog prospekta).

Svi pokrenuti sudski sporovi trenutno su pod kontrolom i niti za jedog od njih, kao ni za sve postupke zajedno ne očekuje se da predstavljaju prijetnju za financijsku stabilnost ili poslovanje Izdavatelja u cjelini.

U sudskim postupcima gdje se procjenjuje mogućnost pojave financijskih rizika, a vodeći računa o njihovu minimiziranju, nastoje se postići nagodbena rješenja pregovaranjem, ako postoji procjena nepovoljnog ishoda po Izdavatelja.

6. PODACI O IMOVINI I ZADUŽENOSTI, FINANCIJSKOM POLOŽAJU TE DOBITKU I GUBITKU IZDAVATELJA

Podaci za 2002. godinu sastavni su dio revizorskog Izvješća sastavljenog od strane Deloitte & Touche d.o.o, pa podatke treba promatrati u kontekstu tih Izvješća. Na financijska izvješća Izdavatelja, za godinu koja je završila s 31. prosincem 2002., dano je pozitivno mišljenje revizora (vidi Izvješće revizora). Navedeni financijski podaci upućuju na pozitivne rezultate poslovanja, financijsko stanje, promjene glavnice i promjene u novčanim tokovima Izdavatelja. Izvješća su sastavljena u skladu sa Međunarodnim računovodstvenim standardima.

Konsolidacijom su obuhvaćena sva povezana društva u kojima Izdavatelj ima izravno ili neizravno natpolovična glasačka prava. Ulaganja u pridružena društva prikazana su po metodi udjela, u kojima Izdavatelj nema upravljačku većinu nego posjeduje između 20% do 50% glasačkih prava.

Napomena:

Dobit se u konsolidiranim financijskim izvještajima razlikuje od dobiti u financijskim izvještajima Izdavatelja jer su konsolidirani izvještaji korigirani za nepriznate ili naknadno priznate prihode u Grupi iz transakcija između povezanih društava, a u visini razlike potraživanja i obveza

6.1. Bilanca

Bilanca grupe Končar - Elektroindustrija:

BILANCA (.000 HRK)	2000	2001	2002
Dugotrajna imovina	1.116.911	1.074.056	1.032.613
Nematerijalna imovina	14.704	17.897	17.649
Materijalna imovina	900.563	860.076	832.030
Financijska imovina	104.642	109.326	108.019
Potraživanja	97.002	86.757	74.915
Kratkotrajna imovina	794.244	909.899	1.053.872
Zalihe	229.378	279.476	292.967
Potraživanja iz poslovanja	369.996	407.759	502.987
Financijska imovina	139.279	144.340	172.746
Novac na računu i blagajni	55.591	78.324	85.172
Plaćeni troškovi budućeg razdoblja	3.785	3.316	1.546
UKUPNO AKTIVA	1.914.940	1.987.271	2.088.031
Kapital i rezerve	1.009.353	1.013.073	1.022.346
Upisani kapital	1.006.821	1.006.821	1.006.821
Rezerve	5.719	6.097	13.385
Premije na emitirane dionice	-1.966	-1.393	-1.393
Trezorske dionice	-2.172	-1.877	-1.877
Dobit tekućeg i prethodnog razdoblja	951	3.425	5.410
Manjinski interesi	133.091	134.674	138.320
Dugoročna rezerviranja	239.619	224.989	228.993
Dugoročne obveze	109.378	134.006	112.337
Kratkoročne obveze	411.450	436.266	534.476
Obveze iz poslovanja	323.823	380.247	456.162
Kratkoročne financijske obveze	87.627	56.019	78.314
Odgođeno plaćanje troškova	12.049	44.263	51.559
UKUPNO PASIVA	1.914.940	1.987.271	2.088.031

Bilanca Izdavatelja:

BILANCA (.000 HRK)	2000	2001	2002
Dugotrajna imovina	1.125.811	1.078.594	1.086.491
Nematerijalna imovina	-	-	80
Nekretnine, postrojenja i oprema	196.787	190.527	185.228
Imovina namijenjena prodaji	131.362	109.680	111.982
Ulaganja u podružnice	575.378	564.238	568.469
Ulaganja u pridružena društva	55.216	60.763	76.463
Ulaganja u inozemna društva	3.881	3.901	4.074
Kreditni dani povezanim društvima	19.344	22.320	42.375
Ostala ulaganja	39.955	39.259	24.367
Dugotrajna potraživanja	103.888	87.906	73.453
Kratkotrajna imovina	176.576	211.852	194.974
Zalihe i predujmovi	762	197	63
Kratkotrajna potraživanja	65.888	50.628	36.477
Financijska imovina	59.123	84.716	50.850
Novac i novčani ekvivalenti	50.803	76.311	107.584
UKUPNO AKTIVA	1.302.387	1.290.446	1.281.465
Kapital i rezerve	1.011.841	1.014.329	1.020.087
Redovne dionice	1.006.821	1.006.821	1.006.821
Premije za izdane dionice	-1.966	-1.393	-1.393
Trezorske dionice	-1.917	-1.621	-1.621
Rezerve	5.719	6.097	10.849
Dobit tekuće godine	3.184	4.425	5.431
Dugoročne obveze	248.806	241.336	230.974
Obveze po dugoročnim kreditima	55.726	50.356	39.994
Rezerviranja za obveze i rashode	193.080	190.980	190.980
Kratkoročne obveze	41.740	34.781	30.404
Poslovne i ostale obveze	41.740	34.781	30.404
UKUPNO PASIVA	1.302.387	1.290.446	1.281.465

6.2. Račun dobiti i gubitka

Račun dobiti i gubitka grupe Končar - Elektroindustrija:

RAČUN DOBITI I GUBITKA (.000 HRK)	2000	2001	2002
Poslovni prihodi	1.266.049	1.410.604	1.561.171
Prihodi od prodaje u zemlji	694.194	733.885	918.936
Prihodi od prodaje u inozemstvu	532.984	615.680	593.259
Ostali prihodi iz osnovne djelatnosti	38.871	61.039	48.976
Financijski prihodi	78.042	65.297	66.711
Pozitivne tečajne razlike	19.309	33.815	33.667
Kamate i ostali financijski prihodi	58.733	31.482	33.044
Izvanredni prihodi	31.742	42.958	27.500
UKUPNI PRIHODI	1.375.833	1.518.859	1.655.382
Poslovni rashodi	1.276.430	1.401.413	1.550.383
Promjene vrijednosti zaliha	9.780	-31.360	3.732
Materijalni troškovi i troškovi prodane robe	724.109	856.875	934.121
Troškovi zaposlenih	313.440	336.436	354.802
Amortizacija	50.206	53.489	56.960
Vrijednosno usklađivanje i rezerviranja	43.257	40.571	51.201
Ostali troškovi iz osnovne djelatnosti	135.638	145.402	149.567
Financijski rashodi	52.055	70.256	56.932
Negativne tečajne razlike	27.619	39.085	27.460
Kamate i ostali financijski rashodi	24.436	31.171	29.472
Izvanredni rashodi	24.125	18.426	13.943
UKUPNI RASHODI	1.352.610	1.490.095	1.621.258
DOBIT / GUBITAK PRIJE POREZA	23.223	28.764	34.124
Porez	6.195	8.620	10.085
DOBIT / GUBITAK NAKON POREZA	17.028	20.144	24.039
Manjinski udjeli	13.643	15.977	17.629
DOBIT / GUBITAK	3.385	4.167	6.410

Račun dobiti i gubitka Izdavatelja:

RAČUN DOBITI I GUBITKA (.000 HRK)	2000	2001	2002
Prihodi od prodaje	31.958	32.935	34.054
Ostali poslovni prihodi	6	8.827	3.783
Poslovni prihodi	31.964	41.762	37.837
Materijalni troškovi	19.772	21.791	18.866
Troškovi osoblja	11.121	12.981	13.849
Amortizacija	5.759	5.878	5.645
Vrijednosno usklađivanje kratk. imovine	91	5	4.719
Ostali troškovi poslovanja	11.543	12.278	12.044
Rezerviranje troškova i rizika	8.100	2.990	12.522
Poslovni rashodi	56.386	55.923	67.645
GUBITAK IZ POSLOVNIH AKTIVNOSTI	-24.422	-14.161	-29.808
Prihodi od ulaganja	43.022	26.967	34.230
Prihodi od financiranja	27.645	27.905	34.994
Financijski prihodi	70.667	54.872	69.224
Rashodi od ulaganja	31.967	22.843	5.253
Rashodi od financiranja	10.563	29.502	26.215
Financijski rashodi	42.530	52.345	31.468
DOBIT IZ FINANCIJSKIH AKTIVNOSTI	28.137	2.527	37.756
Izvanredni prihodi	1.396	21.627	622
Izvanredni rashodi	1.927	5.568	3.139
REZULTAT IZ OSTALIH AKTIVNOSTI	-531	16.059	-2.517
UKUPNO PRIHODI	104.027	118.261	107.683
UKUPNO RASHODI	100.843	113.836	102.252
DOBIT PRIJE POREZA	3.184	4.425	5.431
Porez na dobit	0	0	0
DOBIT	3.184	4.425	5.431

6.3. Izvještaj o novčanom toku

Izvještaj o novčanom toku grupe Končar - Elektroindustrija:

NOVČANI TOK (.000 HRK)	2000	2001	2002
Poslovne aktivnosti			
Novčani primici od kupaca	1.273.755	1.355.714	1.435.965
Primljeni predujmovi	88.186	173.082	203.537
Naplaćene kamate	16.082	14.630	13.019
Plaćene kamate	-11.802	-20.150	-8.798
Novčani izdaci dobavljačima	-835.309	-1.013.367	-1.037.670
Plaćeni predujmovi	-59.037	-99.221	-106.428
Novčani izdaci za plaće	-319.272	-336.737	-352.200
Ostali primici / izdaci	-110.978	-66.835	-103.532
NETO NOVČANI TOK IZ POSLOVNIH AKTIVNOSTI	41.625	7.116	43.893
Investicijske aktivnosti			
Prodaja nekretnina, postrojenja i opreme	45.982	78.702	19.938
Nabavka nekretnina, postrojenja i opreme	-21.777	-28.272	-34.990
Primici od dividendi	598	907	540
Prodaja dugoročnih ulaganja	-9	0	8.215
NETO NOVČANI TOK IZ INVESTICIJSKIH AKTIVNOSTI	24.794	51.337	-6.297
Financijske aktivnosti			
Dani krediti	-25.248	-14.444	-10.094
Novčani primici od kredita i oročenih depozita (dug.)	3.826	24.203	16.655
Novčani primici od kredita i oročenih depozita (krat.)	73.744	101.321	108.895
Novčani primici po povratu kredita	27.399	25.874	9.301
Novčani primici od prodaje dionica	5.041	2.278	5.301
Novčani izdaci za stjecanje dionica	-1.201	-101	0
Novčani izdaci za isplatu dividendi	-11.940	-18.575	-16.118
Novčani izdaci za otplatu zajmova i kredita (dug.)	-23.577	-24.681	-24.094
Novčani izdaci za otplatu zajmova i kredita (krat.)	-75.319	-107.134	-93.733
NETO NOVČANI TOK IZ FINACIJSKIH AKTIVNOSTI	-27.275	-11.259	-3.887
POVEĆANJE NOVCA I NOVČANIH EKVIVALENATA			
	39.144	47.194	33.709
Novac i novčani ekvivalenti na početku godine	92.594	131.739	178.932
Novac i novčani ekvivalenti na kraju godine	131.738	178.933	212.641

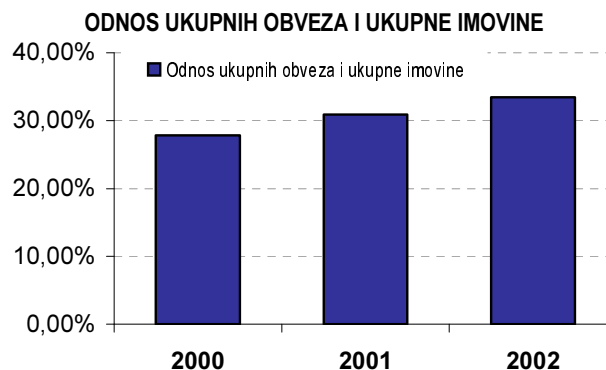
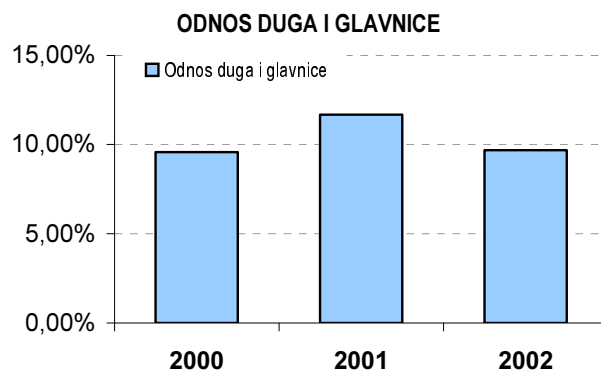
Izveštaj o novčanom toku Izdavatelja:

NOVČANI TOK (.000 HRK)	2000	2001	2002
Poslovne aktivnosti			
Novčani primici od kupaca	35.437	45.615	51.381
Primljeni predujmovi	91	-	-
Naplaćene kamate	14.062	12.787	15.140
Plaćene kamate	-3.814	-12.754	-1.977
Novčani izdaci dobavljačima	-28.633	-60.956	-32.035
Plaćeni predujmovi	-5.350	-4.423	-3.705
Novčani izdaci za plaće	-11.165	-13.111	-13.900
Ostali primici / izdaci	-9.363	-12.726	-14.146
NETO NOVČANI TOK IZ POSLOVNIH AKTIVNOSTI	-8.735	-45.568	758
Investicijske aktivnosti			
Primici od prodaje financijskih instrumenata	5.041	2.633	8.879
Primici od prodaje dugotrajne imovine	37.759	76.068	19.056
Nabavke nekretnina, postrojenja, opreme	-1.880	-1.600	-7.630
Primici od dividendi	5.936	11.800	12.244
NETO NOVČANI TOK IZ INVESTICIJSKIH AKTIVNOSTI	46.856	88.901	32.549
Financijske aktivnosti			
Dani krediti	-67.604	-58.697	-69.066
Novčani primici od danih kredita	60.413	49.645	75.151
Novčani izdaci za stjecanje dionica	-1.201	-101	-2.467
Novčani izdaci za isplatu dividendi	0	-2.966	-5
Otplate dugoročnih posudbi	-4.808	-5.706	-5.647
NETO NOVČANI TOK IZ FINACIJSKIH AKTIVNOSTI	-13.200	-17.825	-2.034
POVEĆANJE NOVCA I NOVČANIH EKVIVALENATA			
Novac i novčani ekvivalenti na početku godine	25.882	50.803	76.311
Novac i novčani ekvivalenti na kraju godine	50.803	76.311	107.584

6.4. Pokazatelji zaduženosti

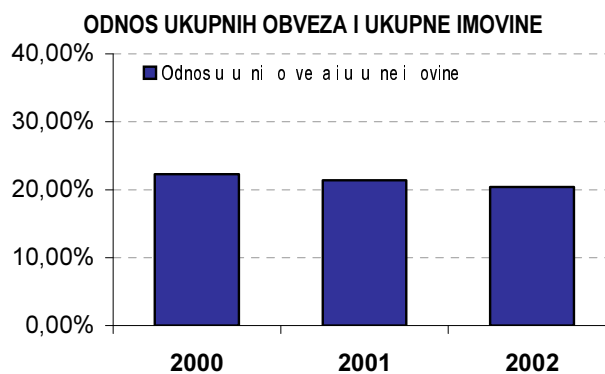
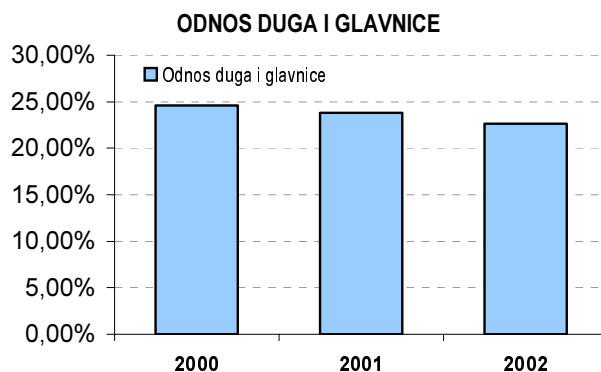
Pokazatelji zaduženosti grupe Končar - Elektroindustrija:

POKAZATELJI ZADUŽENOSTI	2000	2001	2002
Odnos duga i glavnice Dugoročne obveze / (Kapital i rezerve + manjinski interesi)	9,57%	11,68%	9,68%
Odnos dugoročnih obveza i ukupne imovine Dugoročne obveze / Ukupna imovina	5,71%	6,74%	5,38%
Odnos ukupnih obveza i ukupne imovine (Kratkoročne obveze + Dugoročne obveze) / Ukupna imovina	27,83%	30,92%	33,45%
Financijska poluga Ukupna pasiva / (Kapital i rezerve + manjinski interesi)	1,68	1,73	1,80



Pokazatelji zaduženosti Izdavatelja:

POKAZATELJI ZADUŽENOSTI	2000	2001	2002
Odnos duga i glavnice Dugoročne obveze / Kapital i rezerve	24,59%	23,79%	22,64%
Odnos dugoročnih obveza i ukupne imovine Dugoročne obveze / Ukupna imovina	19,10%	18,70%	18,02%
Odnos ukupnih obveza i ukupne imovine (Kratkoročne obveze + Dugoročne obveze) / Ukupna imovina	22,31%	21,40%	20,40%
Financijska poluga Ukupna pasiva / Kapital i rezerve	1,29	1,27	1,26



6.5. Pokazatelji likvidnosti

Pokazatelji likvidnosti grupe Končar - Elektroindustrija:

POKAZATELJI LIKVIDNOSTI	2000	2001	2002
Koeficijent ubrzane likvidnosti <small>(Potraživanja iz poslovanja + Novac na računu i blagajni) / Krat. obveze</small>	1,20	1,26	1,26
Koeficijent tekuće likvidnosti <small>Kratkotrajna imovina / Kratkoročne obveze</small>	1,88	1,90	1,80

Napomena:

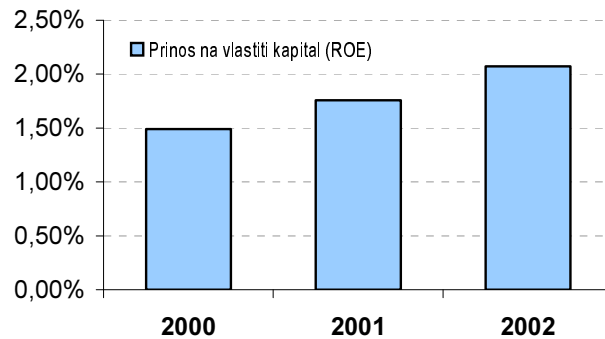
pri izračunu koeficijenta ubrzane likvidnosti kao novčani ekvivalent uračunati su i štedni depoziti po viđenju.

6.6. Pokazatelji profitabilnosti

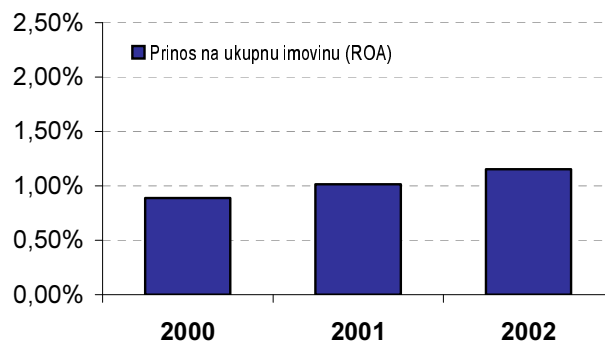
Pokazatelji profitabilnosti grupe Končar - Elektroindustrija:

POKAZATELJI PROFITABILNOSTI	2000	2001	2002
Prinos na vlastiti kapital (ROE) <small>Dobit nakon poreza / (Kapital i Rezerve + manjinski interesi)</small>	1,49%	1,76%	2,07%
Prinos na ukupnu imovinu (ROA) <small>Dobit nakon poreza / Ukupna imovina</small>	0,89%	1,01%	1,15%
Neto profitna marža <small>Dobit nakon poreza / Ukupni prihodi</small>	1,24%	1,33%	1,45%
Bruto profitna marža <small>Dobit prije poreza / Ukupni prihodi</small>	1,69%	1,89%	2,06%
Operativna profitna marža <small>(Poslovni prihodi - Poslovni rashodi) / Poslovni prihodi</small>	-0,82%	0,65%	0,69%

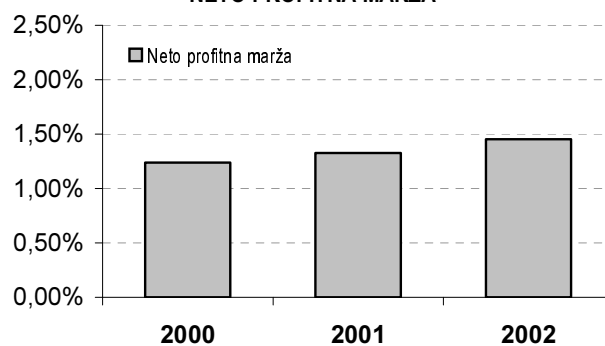
PRINOS NA VLASTITI KAPITAL



PRINOS NA UKUPNU IMOVINU



NETO PROFITNA MARŽA

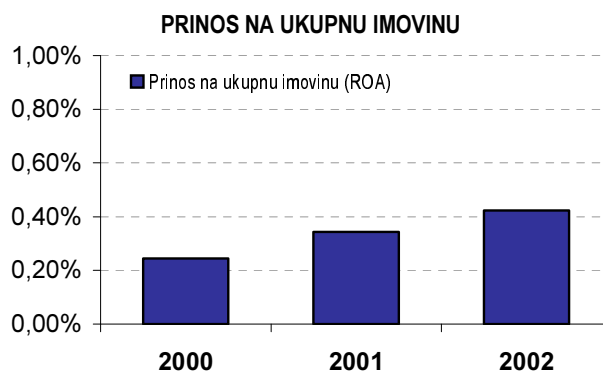
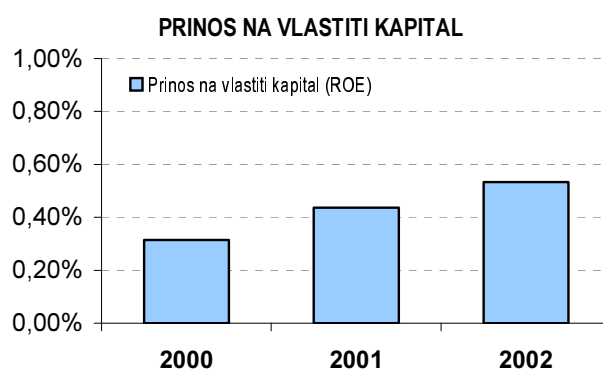


Pokazatelji profitabilnosti Izdavatelja:

POKAZATELJI PROFITABILNOSTI	2000	2001	2002
-----------------------------	------	------	------

Prinos na vlastiti kapital (ROE)	0,31%	0,44%	0,53%
Dobit / Kapital Rezerve			

Prinos na ukupnu imovinu (ROA)	0,24%	0,34%	0,42%
Dobit / Ukupna imovina			

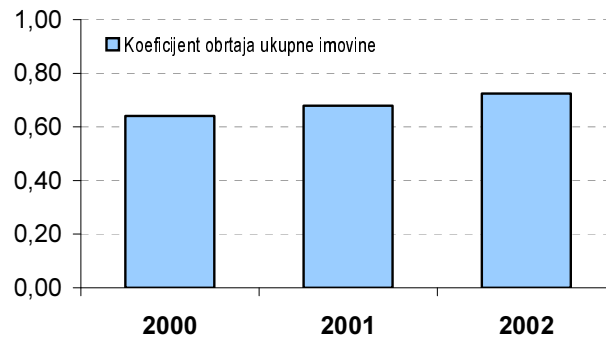


6.7. Pokazatelji aktivnosti

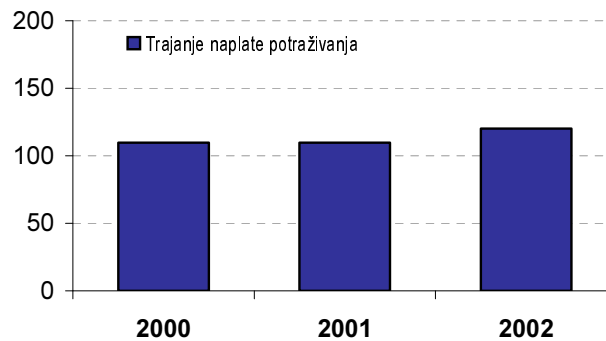
Pokazatelji aktivnosti grupe Končar - Elektroindustrija:

POKAZATELJI AKTIVNOSTI	2000	2001	2002
Koeficijent obrtaja ukupne imovine	0,64	0,68	0,72
Prihodi od prodaje / Ukupna imovina			
Koeficijent obrtaja kratkotrajne imovine	1,54	1,48	1,43
Prihodi od prodaje / Kratkotrajna imovina			
Koeficijent obrtaja zaliha	3,16	3,07	3,19
Materijalni troškovi i troškovi prodane robe / Zalihe			
Koeficijent obrtaja potraživanja	3,28	3,28	3,00
Prihodi od prodaje / Potraživanja iz poslovanja			
Trajanje naplate potraživanja	109,65	109,66	120,11
360 / Koeficijent obrtaja potraživanja			
Koeficijent obrtaja obveza prema dobavljačima	2,56	2,36	2,13
Rashodi od prodaje / Obveze iz poslovanja			
Trajanje plaćanja dobavljačima	140,64	152,48	168,66
360 / Koeficijent obrtaja obveza prema dobavljačima			

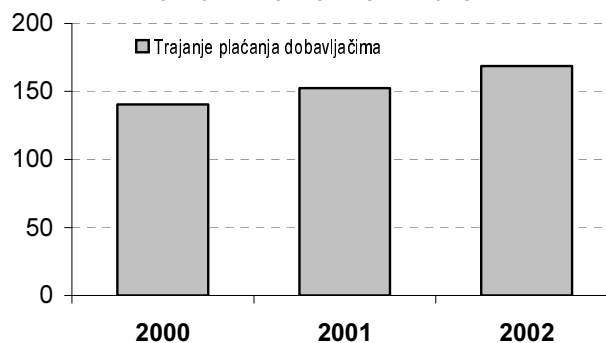
KOEFICIJENT OBRTAJA UKUPNE IMOVINE



TRAJANJE NAPLATE POTRAŽIVANJA



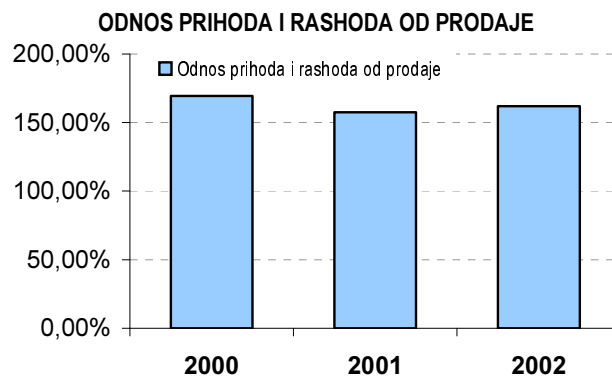
TRAJANJE PLAĆANJA DOBAVLJAČIMA



6.8. Pokazatelji ekonomičnosti

Pokazatelji ekonomičnosti grupe Končar - Elektroindustrija:

POKAZATELJI EKONOMIČNOSTI	2000	2001	2002
Odnos ukupnih prihoda i ukupnih rashoda	101,72%	101,93%	102,10%
Ukupni prihodi / Ukupni rashodi			
Odnos prihoda i rashoda od prodaje	169,47%	157,50%	161,88%
Prihodi od prodaje / Materijalni troškovi i troškovi prodane robe			

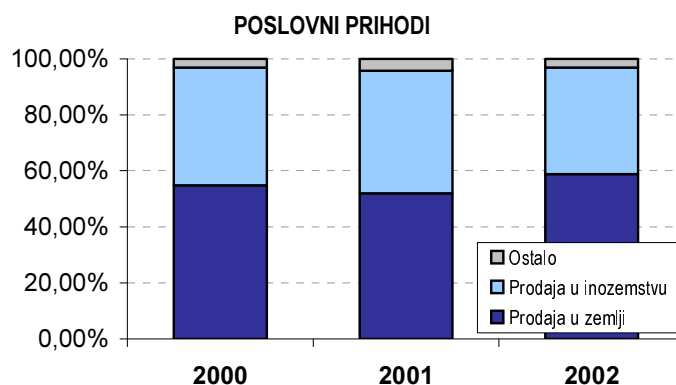


6.9. Prihodi i prodaja

Grupa Končar – Elektroindustrija:

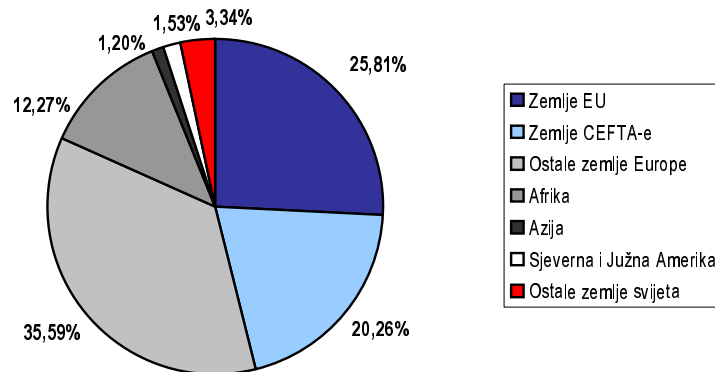
UKUPNI PRIHODI (.000 HRK)	2000	2001	2002
Poslovni prihodi	1.266.049	1.410.604	1.561.171
	92,02%	92,87%	94,31%
Financijski prihodi	78.042	65.297	66.711
	5,67%	4,30%	4,03%
Izvanredni prihodi	31.742	42.958	27.500
	2,31%	2,83%	1,66%
UKUPNO	1.375.833	1.518.859	1.655.382

POSLOVNI PRIHODI (.000 HRK)	2000	2001	2002
Prihodi od prodaje u zemlji	694.194	733.885	918.936
	54,83%	52,03%	58,86%
Prihodi od prodaje u inozemstvu	532.984	615.680	593.259
	42,10%	43,65%	38,00%
Ostali prihodi	38.871	61.039	48.976
	3,07%	4,33%	3,14%
UKUPNO	1.266.049	1.410.604	1.561.171



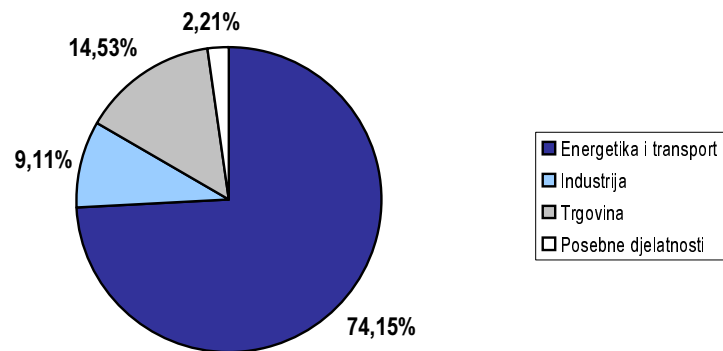
PRODAJA U INOZEMSTVU PO TRŽIŠTIMA (.000 HRK)	2000	2001	2002
Zemlje EU	189.117	161.497	153.094
	35,48%	26,23%	25,81%
Zemlje CEFTA-e	113.448	87.703	120.198
	21,29%	14,24%	20,26%
Ostale zemlje Europe	116.430	211.567	211.121
	21,84%	34,36%	35,59%
Afrika	34.522	69.774	72.809
	6,48%	11,33%	12,27%
Azija	19.314	44.773	7.146
	3,62%	7,27%	1,20%
Sjeverna i Južna Amerika	19.075	15.561	9.099
	3,58%	2,53%	1,53%
Ostale zemlje svijeta	41.078	24.805	19.792
	7,71%	4,03%	3,34%
UKUPNO	532.984	615.680	593.259

PRODAJA U INOZEMSTVU PO TRŽIŠTIMA U 2002. GODINI



PRODAJA PO POSLOVNIM PODRUČJIMA (.000 HRK)	2000	2001	2002
Energetika i transport	797.419	925.809	1.121.243
	59,09%	68,60%	74,15%
Industrija	180.671	177.669	137.751
	13,39%	13,16%	9,11%
Trgovina	196.502	201.421	219.782
	14,56%	14,92%	14,53%
Posebne djelatnosti	52.586	44.667	33.419
	3,90%	3,31%	2,21%
UKUPNO	1.349.566	1.349.566	1.512.195

PRODAJA PO POSLOVNIM PODRUČJIMA U 2002. GODINI

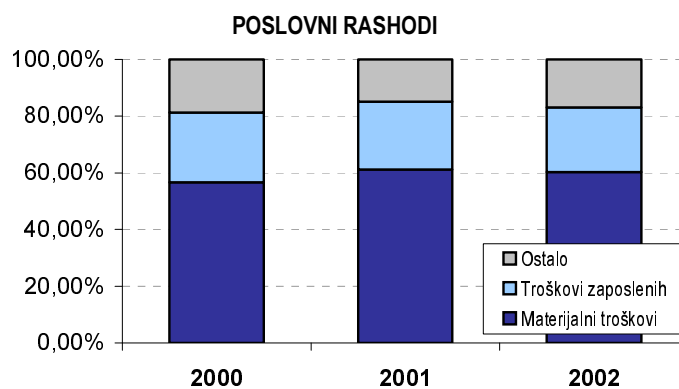


6.10. Rashodi

Grupa Končar – Elektroindustrija:

UKUPNI RASHODI (.000 HRK)	2000	2001	2002
Poslovni rashodi	1.276.430	1.401.413	1.550.383
	94,37%	94,05%	95,63%
Financijski rashodi	52.055	70.256	56.932
	3,85%	4,71%	3,51%
Izvanredni rashodi	24.125	18.426	13.943
	1,78%	1,24%	0,86%
UKUPNO	1.352.610	1.490.095	1.621.258

POSLOVNI RASHODI (.000 HRK)	2000	2001	2002
Materijalni troškovi i troškovi prodane robe	724.109	856.875	934.121
	56,73%	61,14%	60,25%
Troškovi zaposlenih	313.440	336.436	354.802
	24,56%	24,01%	22,88%
Ostali rashodi	238.881	208.102	261.460
	18,71%	14,85%	16,86%
UKUPNO	1.276.430	1.401.413	1.550.383



POSLOVNI RASHODI (.000 HRK)	2000	2001	2002
Materijalni troškovi i troškovi prodane robe	724.109	856.875	934.121
Troškovi sirovine i materijala	408.488	495.688	527.296
Troškovi prodane robe	223.356	256.169	302.268
Troškovi usluga	92.265	105.018	104.557
Troškovi zaposlenih	313.440	336.436	354.802
Neto primanja	173.572	192.836	201.410
Doprinosi, porezi, prirezi	139.868	143.600	153.392
Ostali rashodi	238.881	208.102	261.460
Promjene vrijednosti zaliha	9.780	-31.360	3.732
Amortizacija	50.206	53.489	56.960
Vrijednosno usklađivanje i rezerviranja	43.257	40.571	51.201
Naknade i ostala prava zaposlenih	43.796	45.381	44.797
Neproizvodne usluge	34.980	36.383	36.706
Ostalo	56.862	63.638	68.064
UKUPNO	1.276.430	1.401.413	1.550.383

6.11. Dividenda

Izdavatelj u 2001. i 2002. godini nije isplaćivao dividendu. U 2000. godini isplaćena je dividenda 1,20 kuna po dionici.

6.12. Pokazatelji po zaposlenom

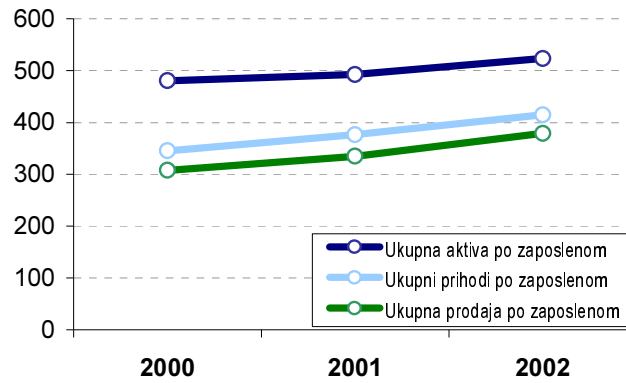
Grupa Končar – Elektroindustrija:

POKAZATELJI PO ZAPOSLENOM (.000 HRK)	2000	2001	2002
Ukupna aktiva	1.914.940	1.987.271	2.088.031
Ukupni prihodi	1.375.833	1.518.859	1.655.382
Ukupna prodaja	1.227.178	1.349.565	1.512.195
Dobit	17.028	20.144	24.039
Amortizacija	50.206	53.489	56.960
Trošak plaća	313.440	336.436	354.802
Broj zaposlenih	3.988	4.032	3.989
Ukupna aktiva po zaposlenom	480	493	523
Ukupni prihodi po zaposlenom	345	377	415
Ukupna prodaja po zaposlenom	308	335	379
Dobit po zaposlenom	4	5	6
Amortizacija po zaposlenom	13	13	14
Trošak plaća po zaposlenom	79	83	89

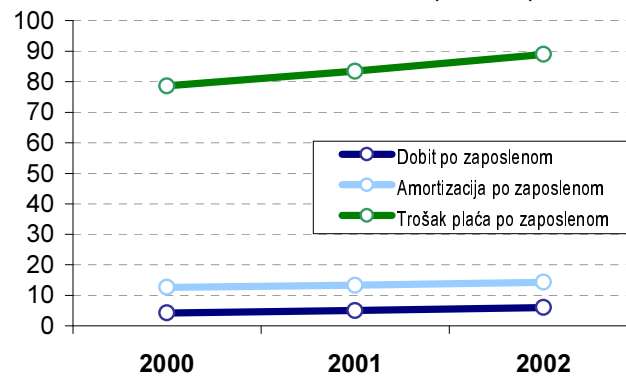
Napomena:

za dobit su korišteni konsolidirani rezultati društava Grupe prije obračuna manjinskih udjela kako bi se prikazala stvarna profitabilnost po zaposlenom unutar Koncerna

POKAZATELJI PO ZAPOSLENOM (.000 HRK)



POKAZATELJI PO ZAPOSLENOM (.000 HRK)



6.13. Pokazatelji po dionici

POKAZATELJI PO DIONICI U 2002.	
Zaključna cijena u 2002. godini	80,50 HRK
Knjigovodstvena vrijednost po dionici (BV)	406,17 HRK
Zarada po dionici (EPS)	2,55 HRK
Omjer tržišne i knjigovodstvene vrijednosti dionice (P/BV)	0,20
Omjer cijene i zarade (P/E omjer)	31,61
Prodaja po dionici	600,78 HRK

6.14. Pokazatelji trgovanja dionicom

Dionice kotiraju u TN kotaciji Zagrebačke burze.

POKAZATELJI TRGOVANJA DIONICOM	
Končar - Elektroindustrija d.d. Zagreb, KOEI-R-A (Zagrebačka burza)	
Broj izdanih dionica	2.517.053
Nominalna vrijednost	400,00 HRK
Likvidnost	
Količina (volumen) u 2002.	211.732
Brzina trgovanja	8,41%
<small>(Broj protrgovanih dionica prema ukupnom broju izdanih dionica)</small>	
Ukupan promet u 2002.	17.635.462,14 HRK
Broj dana trgovanja u 2002.	189
Prosječan dnevni promet	93.309,32 HRK
Profitabilnost	
Zaključna cijena 2001.	61,05 HRK
Zaključna cijena 2002.	80,50 HRK
Promjena cijene u 2002.	31,86%
<small>(Razlika između zaključne cijene 2002. i zaključne cijene 2001.)</small>	
Stabilnost cijene	
Najniža cijena 2002.	69,00 HRK
Najviša cijena 2002.	118,00 HRK
Prosječna cijena u 2002.	83,29
Standardna devijacija	15,71
<small>(Relativne promjene cijene prema pravcu zaključnih cijena 2001 - 2002)</small>	
Tržišna kapitalizacija	
Tržišna kapitalizacija	202.622.767
<small>(Ukupna vrijednost svih dionica prema zaključnoj cijeni)</small>	

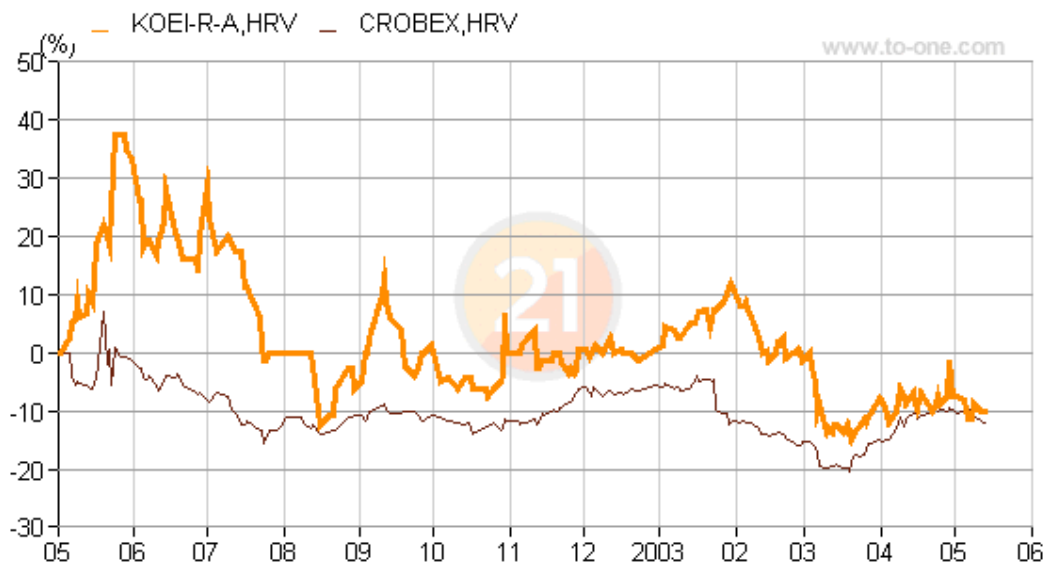
Osim, na TN kotaciji Zagrebačke burze, dionice Izdavatelja kotiraju i na kotaciji Slobodno tržište Varaždinske burze.

U 2002. godini dionicama Izdavatelja je na Varaždinskoj burzi ostvaren ukupan promet od 1.076.502,46 kuna, gotovo 17 puta manji od ukupnog prometa ostvarenog na Zagrebačkoj burzi.

Kretanje cijene dionice Izdavatelja (KOEI-R-A) na Zagrebačkoj burzi u 2002. godini:



Kretanje cijene dionice Izdavatelja (KOEI-R-A) na Zagrebačkoj burzi u posljednjih godinu dana (u relativnoj usporedbi sa indeksom Zagrebačke burze CROBEX):



6.15. Ostalo

Ukupna jamstva Izdavatelja iznose 592.576.000 kuna, od čega se 470.221.000 kuna odnosi na činidbene garancije. Izdavatelj je za potencijalne obveze formirao rezervacije u iznosu od 190.980.000 kuna.

Također, Izdavatelj ima potencijalnu obvezu u iznosu od 7.856.000 kuna temeljem Rješenja Porezne uprave od 16.12.1999. godine kojim se nalaže plaćanje poreza na dobit za 1996. i 1997. godinu s pripadajućim kamatama. Izdavatelj je u zakonskom roku uložio žalbu i dobio odgodu izvršenja Rješenja Porezne uprave i to do konačne odluke Upravnog suda Republike Hrvatske. U poslovnim knjigama nije obavljeno rezerviranje za navedeni iznos potencijalne obveze.

Izdavatelj nema ugovora o licencama niti posjeduje patentna prava.

Izdavatelj posjeduje robni žig KONČAR čije korištenje plaćaju društva-kćeri što se iskazuje u prihodu Izdavatelja.

7. PODACI O ODGOVORNIM OSOBAMA IZDAVATELJA

7.1. Članovi Uprave

ČLANOVI UPRAVE		
Ime i prezime	Funkcija	Adresa
Darinko Bago	predsjednik Uprave	Zagreb, Schlosserove stube 7
Marina Kralj Miliša	član Uprave	Zagreb, Vale Vouka 9
Davor Mladina	član Uprave	Zagreb, Sesvete, Selčinska 13
Jozo Miloloža	član Uprave	Zagreb, Drage Gervaisa 17
Vladimir Plečko	član Uprave	Zagreb, Poljana B. Hanžekovića 15
Božidar Piller	član Uprave	Zagreb, Lomnička 5

7.2. Članovi Nadzornog odbora

ČLANOVI NADZORNOG ODBORA		
Ime i prezime	Funkcija	Adresa
Neven Mimica	predsjednik NO	Zagreb, Nalješkovićeve 3
Roman Nota	zamjenik predsjednika NO	Zagreb, Vrhovec 6
Georg Eltz Vukovarski	član NO	Zagreb, Tuškanac 21
Dubravka Vukmanović	član NO	Zagreb, Ul. Grada Vukovara 35/A
Gavin Michael Susman	član NO	SAD, Dallas-Texas, Montego Plaza
Goran Krmpotić	član NO	Zagreb, Stjepana Ladiše 13
Ruđer Friganović	član NO	Zagreb, Papova 4
Ivan Rujnić	član NO	Zagreb, Nehajska 10
Jasminka Belačić	član NO	Zagreb, Šulekova 6

8. OSTALE RELEVANTNE INFORMACIJE

8.1. Interes članova Uprave i Nadzornog odbora

Od šest članova Uprave pet ih posjeduje dionice Izdavatelja. Ukupno svi članovi Uprave posjeduju 1.360 dionica Izdavatelja što čini 0,05% ukupnog broja dionica.

VLASNIČKI INTERES ČLANOVA UPRAVE	
Ime i prezime	Redovne dionice
Darinko Bago	720
Marina Kralj Miliša	0
Davor Mladina	56
Jozo Miloloža	508
Vladimir Plečko	72
Božidar Piller	4
UKUPNO	1.360

Od devet članova Nadzornog odbora dvoje ih posjeduje dionice Izdavatelja. Ukupno svi članovi Nadzornog odbora posjeduju 1.002 dionice Izdavatelja što čini 0,04% ukupnog broja dionica.

VLASNIČKI INTERES ČLANOVA NADZORNOG ODBORA	
Ime i prezime	Redovne dionice
Neven Mimica	0
Roman Nota	0
Georg Eltz Vukovarski	0
Dubravka Vukmanović	0
Gavin Michael Susman	0
Goran Krmpotić	0
Ruđer Friganović	0
Ivan Rujnić	943
Jasminka Belačić	59
UKUPNO	1.002

Pojedini članovi Nadzornog odbora ujedno su i članovi Uprava investicijskih fondova koji posjeduju značajniji vlasnički udjel u Izdavatelju te kao takvi imaju poseban vlasnički interes.

8.2. Interes zaposlenih

Zaposleni kod Izdavatelja kao mali dioničari također posjeduju dionice Izdavatelja. U pojedinim društvima-kćerima, u kojima Izdavatelj nema stopostotni udio u vlasništvu, zaposlenici također posjeduju dionice pojedinog društva. Udio vlasništva zaposlenih u društvima-kćerima nije značajan osim u 7 društava (uglavnom u društvima poslovne cjeline *Energetika i transport*). No iako Izdavatelj u navedenim društvima nema natpolovični udio u temeljnom kapitalu, zadržao je većinski upravljački utjecaj s obzirom da su zaposleni-dioničari u tim društvima vlasnici većinom povlaštenih dionica koje ne nose pravo glasa.

8.3. Interes najvećeg pojedinačnog vlasnika

Hrvatski fond za privatizaciju je najveći pojedinačni vlasnik. Programom privatizacije državne imovine predviđena je prodaja državnog udjela no još uvijek nije određen način provedbe privatizacije za što je potrebna posebna odluka Vlade. Zbog kašnjenja privatizacije i restrukturiranja Izdavatelj se suočavao s poteškoćama u poslovnoj suradnji zbog percepcije Izdavatelja kao kvazi državnog društva. Vlada kao reprezent državnog vlasništva još nije donijela konačnu odluku o privatizaciji Izdavatelja.

9. OPĆE INFORMACIJE

Izdavanje ovog skraćenog prospekta odobrila je Komisija za vrijednosne papire Republike Hrvatske. Skraćeni prospekt odobrili su i potpisali svi članovi Uprave i Nadzornog odbora Izdavatelja. U tom smislu sve suglasnosti, odobrenja i/ili ovlaštenja, u skladu s pozitivnim propisima Republike Hrvatske su izdana odnosno pribavljena za ovaj skraćeni prospekt.

Revizor Izdavatelja je revizorska kuća Deloitte & Touche, Kačićeva 3b, Zagreb koja je dala pozitivno mišljenje na vlastite i konsolidirane financijske izvještaje Izdavatelja.

Kao prilog ovom prospektu dostavljaju se:

1. Statut
2. Izvod iz sudskog registra
3. Revidirana financijska izvješća za godinu koja je završila s 31. prosincem 2001. godine i godinu koja je završila s 31. prosincem 2002. godine
4. Revidirana konsolidirana financijska izvješća za godinu koja je završila s 31. prosincem 2001. godine i godinu koja je završila s 31. prosincem 2002. godine

Uz skraćeni prospekt navedeni dokumenti iz priloga mogu se dobiti na uvid kod Izdavatelja Končar – Elektroindustrija d.d., Fallerovo šetalište 22, Zagreb u razdoblju od mjesec dana po odobrenju ovog skraćenog prospekta.

Potpisom ovog skraćenog prospekta članovi Uprave i Nadzornog odbora Izdavatelja daju slijedeću izjavu:

"Prema našem uvjerenju i u skladu sa svim našim saznanjima i podacima kojima raspolažemo, izjavljujemo da svi podaci iz ovog prospekta čine cjelovit i istinit prikaz imovine i obveza, gubitaka i dobitaka, financijskog položaja i poslovanja izdavatelja, prava sadržana u vrijednosnim papirima na koje se odnose te činjenice koje bi mogle utjecati na potpunost i istinitost ovog prospekta nisu izostavljene."

POTPISNICI PROSPEKTA

Končar – Elektroindustrija d.d.
Uprava

Darinko Bago, predsjednik

Marina Kralj Miliša, član

Davor Mladina, član

Jozo Miloloža, član

Vladimir Plečko, član

Božidar Piller, član

POTPISNICI PROSPEKTA

Končar – Elektroindustrija d.d.
Nadzorni odbor

Neven Mimica, predsjednik

Roman Nota, zamjenik predsjednika

Georg Eltz Vukovarski, član

Dubravka Vukmanović, član

Gavin Michael Susman, član

Goran Krmpotić, član

Ruđer Friganović, član

Ivan Rujnić, član

Jasminka Belačić, član

KONTAKT



KONČAR – ELEKTROINDUSTRIJA D.D.

Fallerovo šetalište 22
10 000 Zagreb
Hrvatska

Tel: 01 3667 166
Fax: 01 3667 196
e-mail: filipcic@koncar.hinet.hr
www.koncar.hr



TO ONE
BUDUĆNOST TVOG NOVCA

TO ONE d.o.o.

Zelinska 3
10000 Zagreb
Hrvatska

Tel: 01 6312 551
Fax: 01 6312 556
e-mail: info@to-one.com
www.to-one.com