

Izvješća o financijskom stanju i poslovanju dužnika

INSTITUT IGH d.d., Zagreb, Janka Rakuše 1
FINANCIJSKA IZVJEŠĆA ZA RAZDOBLJE SIJEČANJ - TRAVANJ 2013. GODINE

BILANCA
na dan 30. travanj 2013.

AKTIVA

- u kunama -

OPIS POZICIJE		31.12.2012.	30.04.2013.
		IZNOS	IZNOS
A.	POTRAŽIVANJA ZA UPISANI A NEUPLAĆENI KAPITAL		
B.	DUGOTRAJNA IMOVINA (STALNA SREDSTVA)	615.653.014	610.113.802
I.	NEMATERIJALNA IMOVINA	6.122.866	5.507.273
1.	Izdaci za razvoj		0
2.	Koncesije, patenti, licencije, robne i uslužne marke, softver i ostala prava	3.529.440	2.774.322
3.	Goodwill		0
4.	Predujmovi za nabavu nematerijalne imovine		0
5.	Nematerijalna imovina u pripremi	2.593.427	2.732.951
6.	Ostala nematerijalna imovina		0
II.	MATERIJALNA IMOVINA	384.543.616	381.273.629
1.	Zemljište	106.777.588	106.777.588
2.	Građevinski objekti	188.949.215	185.574.555
3.	Postrojenja i oprema	822.158	707.450
4.	Alati, pogonski inventar i transportna imovina	1.425.936	1.233.620
5.	Biološka imovina		
6.	Predujmovi za materijalnu imovinu	24.080	32.425
7.	Materijalna imovina u pripremi	29.518.535	29.931.222
8.	Ostala materijalna imovina	303.336	294.001
9.	Ulaganje u nekretnine	56.722.768	56.722.768
III.	FINANCIJSKA IMOVINA	222.831.971	221.289.274
1.	Udjeli (dionice) kod povezanih poduzetnika	166.046.942	166.027.678
2.	Dani zajmovi povezanim poduzetnicima	39.991.807	40.025.522
3.	Sudjelujući interesi (udjeli)	0	0
4.	Zajmovi dani poduzetnicima u kojima postoje sudjelujući interesi		0
5.	Ulaganja u vrijednosne papire		
6.	Dani zajmovi, depoziti i slično	1.092.825	1.004.212
7.	Ostala dugotrajna financijska imovina	15.700.397	14.231.862
8.	Ulaganja koja se obračunavaju metodom udjela		0
IV.	POTRAŽIVANJA	2.154.560	2.043.626
1.	Potraživanja od povezanih poduzetnika		0
2.	Potraživanja po osnovi prodaje na kredit	2.154.560	2.043.626
3.	Ostala potraživanja		
V.	ODGOĐENA POREZNA IMOVINA	0	0
C.	KRA TKOTRAJNA IMOVINA	228.566.150	230.652.361
I.	ZALIHE	4.274.005	3.462.589
1.	Sirovine i materijal		0
2.	Proizvodnja u tijeku	247.493	247.493
3.	Gotovi proizvodi	2.646.935	2.646.935
4.	Trgovačka roba	1.379.577	568.162
5.	Predujmovi za zalihe		
6.	Dugotrajna imovina namijenjena prodaji		0
7.	Biološka imovina		0
II.	POTRAŽIVANJA	133.661.757	135.305.962
1.	Potraživanja od povezanih poduzetnika	18.336.501	19.562.257
2.	Potraživanja od kupaca	68.139.070	66.783.548
3.	Potraživanja od sudjelujućih poduzetnika	146.963	146.963
4.	Potraživanja od zaposlenika i članova poduzetnika	775.907	915.387
5.	Potraživanja od države i drugih institucija	5.515.259	6.225.169
6.	Ostala potraživanja	40.748.058	41.672.638
III.	KRA TKOTRAJNA FINANCIJSKA IMOVINA	89.817.711	91.468.766
1.	Udjeli (dionice) kod povezanih poduzetnika		0
2.	Dani zajmovi povezanim poduzetnicima	11.608.421	12.687.627
3.	Sudjelujući interesi (udjeli)		0
4.	Zajmovi dani poduzetnicima u kojima postoje sudjelujući interesi	72.441.725	72.894.680
5.	Ulaganja u vrijednosne papire	0	0
6.	Dani zajmovi, depoziti i slično	5.767.565	5.886.459
7.	Ostala financijska imovina		
IV.	NOVAC U BANC I BLAGAJNI	812.678	415.044
D.	PLAĆENI TROŠKOVI BUDUĆEG RAZDOBLJA I OBRAČUNATI PRIHODI	3.387.336	6.218.825
E.	UKUPNO AKTIVA	847.606.501	846.984.988
F.	IZVANBILANČNI ZAPISI		

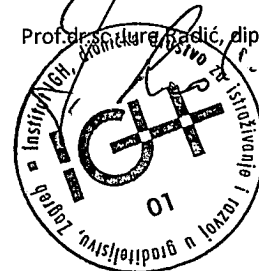
PASIVA

OPIS POZICIJE		31.12.2012.	30.04.2013.
		IZNOS	IZNOS
A.	KAPITAL I REZERVE	107.892.190	105.445.650
I.	TEMELJNI (UPISANI) KAPITAL	105.668.000	105.668.000
II.	KAPITALNE REZERVE	52.011.040	52.011.040
III.	REZERVE IZ DOBITI	8.068.491	8.068.491
1.	Zakonske rezerve	3.171.600	3.171.600
2.	Rezerve za vlastite dionice	6.343.200	6.343.200
3.	Vlastite dionice i udjeli	1.446.309	1.446.309
4.	Statutarne rezerve		0
5.	Ostale rezerve		
IV.	REVALORIZACIJSKE REZERVE	161.382.667	161.382.667
V.	ZADRŽANA DOBIT ILI PRENESENI GUBITAK		-218.839.307
1.	Zadržana dobit	305.182.937	305.581.639
2.	Prenešeni gubitak		524.420.945
VI.	DOBIT ILI GUBITAK POSLOVNE GODINE	524.420.945	-2.845.242
1.	Dobit poslovne godine		0
2.	Gubitak poslovne godine	524.420.945	2.845.242
VII.	MANJINSKI INTERES		0
B.	REZERVIRANJA	14.826.843	13.674.664
1.	Rezerviranja za mirovine, otpremnine i slične obveze	1.550.087	1.550.087
2.	Rezerviranja za porezne obveze		0
3.	Druga rezerviranja	13.276.756	12.124.577
C.	DUGOROČNE OBVEZE	260.769.741	249.315.304
1.	Obveze prema povezanim poduzetnicima		0
2.	Obveze za zajmove, depozite i slično	0	0
3.	Obveze prema bankama i drugim financijskim institucijama	142.879.410	134.281.400
4.	Obveze za predujmove		0
5.	Obveze prema dobavljačima	245.600	152.872
6.	Obveze po vrijednosnim papirima	67.910.616	68.406.102
7.	Obveze prema poduzetnicima u kojima postoje sudjelujući interesi		0
8.	Ostale dugoročne obveze	9.885.553	6.626.369
9.	Odgodena porezna obveza	39.848.561	39.848.561
D.	KRA TKOROČNE OBVEZE	456.400.329	468.543.430
1.	Obveze prema povezanim poduzetnicima	1.657.261	1.430.877
2.	Obveze za zajmove, depozite i slično	7.542.636	6.571.114
3.	Obveze prema bankama i drugim financijskim institucijama	266.904.025	271.989.914
4.	Obveze za predujmove	12.859.124	13.006.794
5.	Obveze prema dobavljačima	94.880.206	86.788.028
6.	Obveze po vrijednosnim papirima	7.545.624	7.600.678
7.	Obveze prema poduzetnicima u kojima postoje sudjelujući interesi		
8.	Obveze prema zaposlenicima	14.600.048	15.991.254
9.	Obveze za poreze, doprinose i slična davanja	18.310.027	35.410.114
10.	Obveze s osnovne udjela u rezultatu	418.052	
11.	Obveze po osnovi dugotrajne imovine namijenjene prodaji		
12.	Ostale kratkoročne obveze	31.683.326	29.754.657
E.	ODGOĐ. PLAĆANJE TROŠKOVA I PRIHOD BUDUĆ. RAZDOB.	7.717.399	10.005.941
F.	UKUPNO - PASIVA	847.606.501	846.984.988
G.	IZVANBILANČNI ZAPISI		

U Zagrebu, 31. svibnja 2013. godine

Predsjednik Uprave:

Prof. dr. sc. Ljiljana Radić, dipl.ing.građ.



INSTITUT IGH d.d., Zagreb, Janka Rakuše 1
FINANCIJSKA IZVJEŠĆA ZA RAZDOBLJE SIJEČANJ - TRAVANJ 2013. GODINE

RAČUN DOBITI I GUBITKA
za razdoblje od 01. siječnja do 30. travnja 2013.

OPIS POZICIJE	01.01.-31.12.2012.	01.01.-30.04.2013.
	IZNOS	IZNOS
I. POSLOVNI PRIHODI	250.527.193	86.751.473
1. Prihodi od prodaje	227.483.420,62	80.425.584
2. Ostali poslovni prihodi	23.043.772,83	6.325.888
II. POSLOVNI RASHODI	739.612.068	78.459.710
1. Promjene vrijedn. zaliha nedovrš. proizvodnje i got.proizvoda	0	0
2. Materijalni troškovi	96.985.070,29	22.555.867
a) Troškovi sirovina i materijala	13.174.525,45	4.505.666
b) Troškovi prodane robe		811.415
c) Ostali vanjski troškovi	83.810.544,84	17.238.786
3. Troškovi osoblja	117.566.191,75	35.303.790
a) Neto plaće i nadnice	67.292.978,01	20.354.757
b) Troškovi poreza i doprinosa iz plaća	33.992.385,73	10.223.871
c) Doprinosi na plaće	16.280.828,01	4.725.161
4. Amortizacija	13.600.683,02	4.446.137
5. Ostali troškovi	48.435.333,34	9.548.741
6. Vrijednosno usklađivanje	49.957.416,88	4.535.098
a) dugotrajne imovine (osim financijske imovine)	0,00	0
b) kratkotrajne imovine (osim financijske imovine)	49.957.416,88	4.535.098
7. Rezerviranja	17.245.792,18	138.472
8. Ostali poslovni rashodi	395.821.580,13	1.931.604
III. FINANCIJSKI PRIHODI	16.343.510	4.196.502
1. Kamate, tečajne razlike, dividende i slični prihodi iz odnosa s povezanim poduzetnicima	6.268.590,60	1.563.540
2. Kamate, tečajne razlike, dividende i slični prihodi iz odnosa s nepovezanim poduzetnicima i drugim osobama	4.928.213,21	735.529
3. Dio prihoda od pridruženih poduzetnika i sudjelujućih interesa	5.117.043,25	1.870.343
4. Nerealizirani dobici (prihodi) od financijske imovine	0,00	0
5. Ostali financijski prihodi	29.662,72	27.090
IV. FINANCIJSKI RASHODI	49.872.620	15.333.507
1. Kamate, tečajne razlike i drugi rashodi s povezanim poduzetnicima	256.857,25	1.798
2. Kamate, tečajne razlike i drugi rashodi iz odnosa s nepovezanim poduzetnicima i drugim osobama	46.999.849,32	15.218.497
3. Nerealizirani gubici (rashodi) financijske imovine	954.386,00	0
4. Ostali financijski rashodi	1.661.527,00	113.212
V. UDIO U DOBITI OD PRIDRUŽENIH PODUZETNIKA	0	0
VI. UDIO U GUBITKU OD PRIDRUŽENIH PODUZETNIKA	0	0
VII. IZVANREDNI - OSTALI PRIHODI	0	0
VIII. IZVANREDNI - OSTALI RASHODI	0	0
IX. UKUPNI PRIHODI	266.870.703	90.947.974
X. UKUPNI RASHODI	789.484.687	93.793.217
XI. DOBIT ILI GUBITAK PRIJE OPOREZIVANJA	-522.613.984	-2.845.242
1. Dobit prije oporezivanja		
2. Gubitak prije oporezivanja	522.613.984	2.845.242
XII. POREZ NA DOBIT	1.806.961,37	0
XIII. DOBIT ILI GUBITAK RAZDOBLJA	524.420.945	-2.845.242
1. Dobit razdoblja		0
2. Gubitak razdoblja	524.420.945	2.845.242
XIV. DOBIT ILI GUBITAK RAZDOBLJA	0	0
1. Pripisano imateljima kapitala matice		
2. Pripisano manjinskom interesu		


IZVJEŠTAJ O SVEOBUHVAATNOJ DOBITI
za razdoblje od 01. siječnja do 30. travnja 2013.

OPIS POZICIJE		01.01.-31.12.2012.	01.01.-30.04.2013.
		IZNOS	IZNOS
I.	DOBIT ILI GUBITAK RAZDOBLJA	-524.420.945	-2.845.242
II	OSTALA SVEOBUHVAATNA DOBIT / GUBITAK PRIJE POREZA	137.711.031	0
1.	Tečajne razlike iz preračuna inozemnog poslovanja	0	0
2.	Promjene revalorizacijskih rezervi dugotrajne materijalne i nematerijalne imovine	142.195.601	0
3.	Dobit ili gubitak s osnove ponovnog vrednovanja financijske imovine raspoložive za prodaju	-4.484.570	0
4.	Dobit ili gubitak s osnove učinkovite zaštite novčanog toka	0	0
5.	Dobit ili gubitak s osnove učinkovite zaštite neto ulaganja u inozemstvu	0	0
6.	Udio u ostaloj sveobuhvatnoj dobiti / gubitku pridruženih poduzetnika	0	0
7.	Aktuarski dobiti / gubici po planovima definiranih primanja	0	0
III	POREZ NA OSTALU SVEOBUHVAATNU DOBIT RAZDOBLJA	28.439.120	0
IV	NETO OSTALA SVEOBUHVAATNA DOBIT / GUBITAK RAZDOBLJA	109.271.911	-2.845.242
V	SVEOBUHVAATNA DOBIT ILI GUBITAK RAZDOBLJA	-415.149.035	-2.845.242
VI	SVEOBUHVAATNA DOBIT ILI GUBITAK RAZDOBLJA		
1.	Pripisano imateljima kapitala matice		
2.	Pripisan manjinskom interesu		

U Zagrebu, 31. svibnja 2013. godine

Predsjednik Uprave:

Prof.dr.sc. Jure Radić, dipl.ing.građ.



IZVJEŠTAJ O NOVČANOM TIJEKU
u razdoblju od 01.01.-30.04.2013.

- u kunama -

OPIS POZICIJE	01.01.-31.12.2012.	01.01.-30.04.2013.
	IZNOS	IZNOS
NOVČANI TIJEK OD POSLOVNIH AKTIVNOSTI		
1. Dobit/ (gubitak) prije poreza	(522.613.984)	(2.845.242)
2. Amortizacija	13.600.683	4.466.137
3. Povećanje kratkoročnih obveza	0	7.003.038
4. Smanjenje kratkotrajnih potraživanja	97.300.904	
5. Smanjenje zaliha		811.416
6. Ostalo povećanje novčanog tijeka	427.743.872	3.444.722
I. Ukupno povećanje novčanog tijeka od poslovnih aktivnosti	16.031.475	12.880.071
1. Smanjenje kratkoročnih obveza	(66.807.230)	0
2. Povećanje kratkotrajnih potraživanja	0	(4.364.760)
3. Povećanje zaliha	0	0
4. Ostalo smanjenje novčanog tijeka	0	0
II. Ukupno smanjenje novčanog tijeka od poslovnih aktivnosti	(66.807.230)	(4.364.760)
A1) NETO POVEĆANJE NOVČANOG TIJEKA OD POSLOVNIH AKTIVNOSTI		8.515.311
A2) NETO SMANJENJE NOVČANOG TIJEKA OD POSLOVNIH AKTIVNOSTI	(50.775.755)	0
NOVČANI TIJEK OD INVESTICIJSKIH AKTIVNOSTI		
1. Novčani primici od prodaje dugotrajne materijalne i nemat. imovine	2.242.687	0
2. Novčani primici od prodaje vlasničkih i dužničkih instrumenata	0	19.462
3. Novčani primici od kamata	0	0
4. Novčani primici od dividendi	0	0
5. Ostali novčani primici od investicijskih aktivnosti	9.051.030	1.409.729
III. Ukupno novčani primici od investicijskih aktivnosti	11.293.717	1.429.191
1. Novčani izdaci za kupnju dugotrajne materijalne i nemat. imovine	(5.137.528)	(361.044)
2. Novčani izdaci za stjecanje vlasničkih i dužničkih instrumenata	(66.000)	0
3. Ostali novčani izdaci od investicijskih aktivnosti	(19.698.187)	(2.462.289)
IV. Ukupno novčani izdaci od investicijskih aktivnosti	(24.901.715)	(2.823.332)
B1) NETO POVEĆANJE NOVČANOG TIJEKA OD INVESTICIJSKIH AKTIVNOSTI	0	0
B2) NETO SMANJENJE NOVČANOG TIJEKA OD INVESTICIJSKIH AKTIVNOSTI	(13.607.998)	(1.394.141)
NOVČANI TIJEK OD FINANCIJSKIH AKTIVNOSTI		
1. Novčani primici od izdavanja vlasničkih i dužničkih financijskih instrumenata	105.925.832	0
2. Novčani primici od glavnice kredita, zadužnica, pozajmica i drugih posudbi	37.565.098	2.124.416
3. Ostali primici od financijskih aktivnosti		0
V. Ukupno novčani primici od financijskih aktivnosti	143.490.930	2.124.416
1. Novčani izdaci za otplatu glavnice kredita i obveznica	(80.159.015)	(9.581.068)
2. Novčani izdaci za isplatu dividendi		(19.350)
3. Novčani izdaci za financijski najam	(254.710)	(42.802)
4. Novčani izdaci za otkup vlastitih dionica	0	0
5. Ostali novčani izdaci od financijskih aktivnosti	0	0
VI. Ukupno novčani izdaci od financijskih aktivnosti	(80.413.725)	(9.643.220)
C1) NETO POVEĆANJE NOVČANOG TIJEKA OD FINANCIJSKIH AKTIVNOSTI	63.077.205	0
C2) NETO SMANJENJE NOVČANOG TIJEKA OD FINANCIJSKIH AKTIVNOSTI	0	(7.518.804)
Ukupno povećanje novčanog tijeka	63.077.205	0
Ukupno smanjenje novčanog tijeka	(64.383.753)	8.515.311
NOVAC I NOVČANI EKVIVALENTI NA POČETKU RAZDOBLJA	2.119.226	812.678
Povećanje novca i novčanih ekvivalenata	0	0
Smanjenje novca i novčanih ekvivalenata	(1.306.548)	(397.634)
NOVAC I NOVČANI EKVIVALENTI NA KRAJU RAZDOBLJA	812.678	415.044

U Zagrebu, 31. svibnja 2013. godine



Predsjednik Uprave:

Prof. dr. sc. Jure Radić, dipl. ing. građ.


INSTITUT IGH d.d., Zagreb, Janka Rakuše 1
FINANCIJSKA IZVJEŠĆA ZA RAZDOBLJE SIJEČANJ - TRAVANJ 2013. GODINE

IZVJEŠTAJ O PROMJENAMA KAPITALA
 za razdoblje od 01. siječnja do 30. travnja 2013.

OPIS POZICIJE		31.12.2012.	30.04.2013.
		IZNOS	IZNOS
1.	Upisani kapital	105.668.000	105.668.000
2.	Kapitalne rezerve	52.011.040	52.011.040
3.	Rezerve iz dobiti	8.068.491	8.068.491
4.	Zadržana dobit ili preneseni gubitak	305.182.937	-218.839.306
5.	Dobit ili gubitak tekuće godine	-524.420.945	-2.845.242
6.	Revalorizacija dugotrajne materijalne imovine	159.394.244	159.394.244
7.	Revalorizacija nematerijalne imovine	0	0
8.	Revalorizacija financijske imovine raspoložive za prodaju	1.988.423	1.988.423
9.	Ostala revalorizacija	0	0
10.	UKUPNO KAPITAL I REZERVE	107.892.190	105.445.650
11.	Tečajne razlike s naslova neto ulaganja u inozemno poslovanje	0	0
12.	Tekući i odgođeni porezi (dio)	0	0
13.	Zaštita novčanog tijeka	0	0
14.	Promjene računovodstvenih politika	0	0
15.	Ispravak značajnih pogrešaka prethodnih razdoblja	0	0
16.	Ostale promjene kapitala	0	0
17.	UKUPNO POVEĆANJE ILI SMANJENJE KAPITALA	0	0
a)	Pripisano imateljima kapitala matice	0	0
b)	Pripisano manjinskom interesu	0	0

U Zagrebu, 31. svibnja 2013. godine

Predsjednik Uprave:
 Prof. dr. sc. Jure Radić, dipl.ing.građ.





PREGLED PROSJEČNIH MJESEČNIH TROŠKOVA REDOVNOG POSLOVANJA DRUŠTVA ZA RAZDOBLJE 01.01.-30.04.2013. godine

Sukladno odredbama čl. 42 st. 6 Zakona o financijskom poslovanju i predstečajnoj nagodbi (NN 108/12), u nastavku dajemo pregled prosječnih mjesečnih troškova redovnog poslovanja Društva za razdoblje od 01.01.-30.04.2013. godine:

VRSTA TROŠKA	OSTVARENO U RAZDOBLJU 01.01.-30.04.2013.	PROSJEČNI MJESEČNI TROŠAK
MATERIJALNI TROŠKOVI	12.124.496	3.031.124
PLAĆA	35.303.790	8.825.948
OSTALI TROŠKOVI POSLOVANJA	11.480.345	2.870.086
UKUPNO TROŠKOVI	58.908.631	14.727.158

U Zagrebu, 31. svibnja 2013.

Predsjednik Uprave:


 Prof. dr. sc. Jure Radic, dipl.ing.građ.


POPIS TRAŽBINA RADNIKA DRUŠTVA

Sukladno odredbama čl. 42 st. 3 Zakona o financijskom poslovanju i predstečajnoj nagodbi (NN 108/12), u nastavku dajemo popis tražbina radnika na datum 30.04.2013. godine:

TRAŽBINA	IZNOS
PRAVA IZ RADNOG ODNOSA	33.738.468
PRAVA TEMELJEM ODLUKA UPRAVE I NADZORNOG ODBORA	3.804.977
UKUPNO TRAŽBINE RADNIKA	37.543.444

U Zagrebu, 31. svibnja 2013.

Predsjednik Uprave:

Prof. dr. sc. Jure Radić, dipl. ing. građ.

