

**Nerevidirani financijski izvještaji  
Zagrebačke banke d.d.  
za razdoblje od 01.01.2017. do 31.12.2017.**

**Sadržaj:**

1. Izvještaj posloводства za razdoblje od 01.01.2017. do 31.12.2017. godine
2. Izjava osoba odgovornih za sastavljanje financijskih izvještaja
3. Financijski izvještaji (TFI-KI izvještaji)
  - 3.1. Bilanca stanja na dan 31.12.2017. godine
  - 3.2. Račun dobiti i gubitka za razdoblje od 01.01.2017. do 31.12.2017. godine
  - 3.3. Izvještaj o novčanom tijeku za razdoblje od 01.01.2017. do 31.12.2017. godine
  - 3.4. Izvještaj o promjenama kapitala za razdoblje od 31.12.2016. do 31.12.2017. godine
  - 3.5. Bilješke uz financijske izvještaje

## Izveštaj posloводства za razdoblje od 01.01.2017. do 31.12.2017. godine

Prema nerevidiranim financijskim izvještajima, **Zagrebačka banka d.d.** ostvarila je **rezultat iz operativnog poslovanja** u iznosu od **2.440 milijuna kuna** u 2017. godini.

**Dobit nakon oporezivanja** iznosi **839 milijuna kuna** i pod utjecajem je rasta troška vrijednosnih usklađenja plasmana trgovačkim društvima.

Zagrebačka banka ostvarila je solidan financijski rezultat u 2017. godini, zahvaljujući stabilnom rezultatu iz operativnog poslovanja i efikasnom upravljanju troškovima. Stopa adekvatnosti kapitala je na razini od 27,75% te Banka ima solidan potencijal podržati kreditnu aktivnost u i idućim razdobljima.

Uslijed pozitivnih trendova u okruženju ostvarili smo porast kreditne aktivnosti u poslovanju sa stanovništvom i privatnim sektorom, dok su ukupni volumeni kredita manji zbog prodaje dijela neprihodujućeg portfelja i razduživanja javnog sektora. Uvođenjem digitalnih tehnologija povećali smo broj klijenata te korisnika mobilnog i internet bankarstva.

Banka će u idućem razdoblju biti usmjerena na poticanje kreditne aktivnosti, transformaciju poslovanja s ciljem uvođenja novih proizvoda i usluga temeljenih na digitalnim tehnologijama te daljnje podizanje efikasnosti.

### Ključni pokazatelji poslovanja u 2017. godini:

- **Poslovni prihodi Zagrebačke banke d.d. iznose 4.242 milijuna kuna**
- **Ukupni troškovi poslovanja iznose 1.802 milijuna kuna**
- **Dobit od poslovanja prije vrijednosnih usklađenja i rezerviranja za gubitke iznosi 2.440 milijuna kuna**
- **Troškovi vrijednosnih usklađenja i rezerviranja iznose 1.434 milijuna kuna**
- **Neto krediti komitentima iznose 61.893 milijuna kuna**
- **Depoziti komitenata iznose 77.550 milijuna kuna**

## Izveštaj posloводства za razdoblje od 01.01.2017. do 31.12.2017. godine (nastavak)

**Poslovni prihodi** iznose 4.242 milijuna kuna i smanjeni su za 425 milijuna kuna (-9,1%):

- **Neto prihod od kamata** iznosi 2.722 milijuna kuna, rezultat je stabilnog prosječnog volumena kredita tijekom godine i nižih troškova financiranja.
- **Neto prihod od provizija i naknada** iznosi 1.045 milijuna kuna što je povećanje od 58 milijuna kuna (+5,9%), uslijed porasta naknada za platni promet i naknada za kartično poslovanje.
- **Neto dobit od trgovanja i ostali prihodi** iznose 475 milijuna kuna, smanjeni su za 476 milijuna kuna (-50,1%). U prethodnoj godini na rezultat su pozitivno utjecali veći prihodi od dividendi, neto dobit od prodaje udjela u Visa Europe Limited te viši neto prihodi od trgovanja.

**Troškovi poslovanja** iznose 1.802 milijuna kuna, veći su za 30 milijuna kuna (+1,7%). Omjer troškova i prihoda („C/I ratio“) iznosi 42,5%.

**Dobit od poslovanja prije vrijednosnih usklađenja i rezerviranja za gubitke** iznosi 2.440 milijuna kuna. Smanjenje od 455 milijuna kuna (-15,7%) rezultat je prethodno opisanih promjena poslovnih prihoda i troškova poslovanja.

**Troškovi vrijednosnih usklađenja i rezerviranja za gubitke** iznose 1.434 milijuna kuna, veći su za 665 milijuna kuna, u najvećoj mjeri zbog povećanja rezervacija po plasmanima trgovačkim društvima.

**Imovina** Banke iznosi 102.184 milijuna kuna, smanjena je za 2.944 milijuna kuna (-2,8%), uglavnom je pod utjecajem optimiziranja izvora financiranja.

- **Neto krediti komitentima** iznose 61.893 milijuna kuna i smanjeni su za 3.719 milijuna kuna (-5,7%). Ukupni volumen kredita manji je uslijed prodaje dijela neprihodujućeg portfelja i razduživanja javnog sektora. Pozitivni trendovi ostvareni su u kreditima građanima.
- **Depoziti komitenata** čine primarni izvor financiranja. Krajem godine iznose 77.550 milijuna kuna i povećani su za 1.257 milijuna kuna (+1,6%). Omjer kredita i depozita iznosi 79,8%.
- **Depoziti banaka i uzeti zajmovi** iznose 5.002 milijuna kuna. Smanjeni su za 3.591 milijun kuna (-41,8%) uslijed manjih potreba za financiranjem.
- **Kapital i rezerve** - na razini 15.698 milijuna kuna. Stopa adekvatnosti kapitala – na razini 27,75% (31. prosinca 2016. godine: 26,18%).

## Rezultati poslovanja za razdoblje od 01.01.2017. do 31.12.2017. godine

Zagrebačka banka d.d. Račun dobiti ili gubitka (mln. kn.)	Δ 2017. vs. 2016.			
	2016.	2017.	%	mln. kn.
	1	2	3 (4/1)	4 (2-1)
Prihod od kamata	5.146	4.462	(13,3 %)	(684)
Rashod od kamata	(2.417)	(1.740)	(28,0 %)	677
<b>Neto prihod od kamata</b>	<b>2.729</b>	<b>2.722</b>	<b>(0,3 %)</b>	<b>(7)</b>
Prihod od provizija i naknada	1.132	1.213	7,2 %	81
Rashod od provizija i naknada	(145)	(168)	15,9 %	(23)
<b>Neto prihod od provizija i naknada</b>	<b>987</b>	<b>1.045</b>	<b>5,9 %</b>	<b>58</b>
<b>Neto dobit od trgovanja i ostali prihodi</b>	<b>951</b>	<b>475</b>	<b>(50,1 %)</b>	<b>(476)</b>
<b>Poslovni prihodi</b>	<b>4.667</b>	<b>4.242</b>	<b>(9,1 %)</b>	<b>(425)</b>
<b>Troškovi poslovanja</b>	<b>(1.772)</b>	<b>(1.802)</b>	<b>1,7 %</b>	<b>(30)</b>
<b>Dobit od poslovanja prije vrijednosnih usklađenja i rezerviranja za gubitke</b>	<b>2.895</b>	<b>2.440</b>	<b>(15,7 %)</b>	<b>(455)</b>
Troškovi vrijednosnih usklađenja i rezerviranja za gubitke	(769)	(1.434)	86,5 %	(665)
<b>Dobit prije oporezivanja</b>	<b>2.126</b>	<b>1.006</b>	<b>(52,7 %)</b>	<b>(1.120)</b>
Porez na dobit	(417)	(167)	(60,0 %)	250
<b>Dobit nakon oporezivanja</b>	<b>1.709</b>	<b>839</b>	<b>(50,9 %)</b>	<b>(870)</b>

Zagrebačka banka d.d. Bilanca stanja (mln. kn.)	Δ 2017. vs. 2016.			
	31.12.2016.	31.12.2017.	%	mln. kn.
	1	2	3 (4/1)	4 (2-1)
Gotovina i depoziti kod HNB-a	14.587	18.269	25,2 %	3.682
Zajmovi i potraživanja od financijskih institucija	11.306	7.954	(29,6 %)	(3.352)
Vrijednosni papiri	7.050	8.578	21,7 %	1.528
Neto krediti komitentima	65.612	61.893	(5,7 %)	(3.719)
Materijalna i nematerijalna imovina	1.512	1.399	(7,5 %)	(113)
Ostala imovina	5.061	4.091	(19,2 %)	(970)
<b>Ukupna aktiva</b>	<b>105.128</b>	<b>102.184</b>	<b>(2,8 %)</b>	<b>(2.944)</b>
Depoziti komitenata	76.293	77.550	1,6 %	1.257
Depoziti banaka i uzeti zajmovi	8.593	5.002	(41,8 %)	(3.591)
Ostale obveze	3.758	3.934	4,7 %	176
<b>Kapital i rezerve</b>	<b>16.484</b>	<b>15.698</b>	<b>(4,8 %)</b>	<b>(786)</b>
<b>Ukupna pasiva</b>	<b>105.128</b>	<b>102.184</b>	<b>(2,8 %)</b>	<b>(2.944)</b>

Rezultati poslovanja za razdoblje od 01.01.2017. do 31.12.2017. godine (nastavak)

Rejting		31.12.2017.
<b>Standard &amp; Poor's</b>	Counterparty Credit Rating	BB/Positive
<b>Fitch Ratings Ltd.</b>	Long Term Issuer Default Rating	BBB-
	Short Term Rating	F3
	Viability	bb (ažuriran na bb+ u siječnju 2018. godine)
	Support	2
	Outlook	Stable

U Zagrebu, 13. veljače 2018. godine




Predsjednik Uprave  
Miljenko Živaljić


## Izjava osoba odgovornih za sastavljanje financijskih izvještaja

Sukladno odredbama Zakona o tržištu kapitala, prema našem najboljem saznanju:

- 1) skraćeni set financijskih izvještaja Zagrebačke banke d.d., sastavljenih uz primjenu odgovarajućih standarda financijskog izvještavanja banaka u Republici Hrvatskoj, daje cjelovit i istinit prikaz imovine i obveza, gubitaka i dobitaka, financijskog položaja i poslovanja Zagrebačke banke d.d.;
- 2) izvještaj poslovodstva sadrži istinit prikaz razvoja i rezultata poslovanja i položaja Zagrebačke banke d.d.



Direktorica Računovodstva  
i regulatornog izvještavanja  
Marijana Brcko



Član Uprave  
Lorenzo Ramajola

**Dodatne informacije:**

Odnosi s javnošću

tel: 00385(1) 6104153

e-mail: [PR@unicreditgroup.zaba.hr](mailto:PR@unicreditgroup.zaba.hr)

[www.zaba.hr](http://www.zaba.hr)

**Prilog 3.**

Razdoblje izvještavanja:

1.1.2017.

do

31.12.2017.

**Privremeni nerevidirani godišnji financijski izvještaj za kreditne institucije GFI-KI**

Matični broj (MB): 03234495

Matični broj subjekta (MBS): 080000014

Osobni identifikacijski broj (OIB): 92963223473

Tvrta izdavatelja: Zagrebačka banka d.d.

Poštanski broj i mjesto: 10000

Zagreb

Ulica i kućni broj: Trg bana Josipa Jelačića 10

Adresa e-pošte: zaba@unicreditgroup.zaba.hr

Internet adresa: www.zaba.hr

Šifra i naziv općine/grada: 133 Zagreb

Šifra i naziv županije: 21 GRAD ZAGREB

Broj zaposlenih: 3,923  
(krajem godine)

Konsolidirani izvještaj: NE

Šifra NKD-a: 6419

Tvrte subjekata konsolidacije (prema MSFI):

Sjedište:

MB:

Knjigovodstveni servis:

Osoba za kontakt: Antoslava Roso Duhović  
(unosi se samo prezime i ime osobe za kontakt)

Telefon: 014801658

Telefaks:

Adresa e-pošte: Antoslava.Roso-Duhovic@unicreditgroup.zaba.hr

Prezime i ime: Živaljić Miljenko  
(osoba ovlaštene za zastupanje)


**Dokumentacija za objavu:**

1. Nerevidirani godišnji financijski izvještaji
2. Izvještaj posloводства
3. Izjava osoba odgovornih za sastavljanje godišnjeg izvještaja,

u PDF formatu

 **Zagrebačka banka d.d.**  
424

M.P.

  
(potpis osobe ovlaštene za zastupanje)

**BILANCA**  
 stanje na dan **31.12.2017** u kunama

Naziv pozicije	AOP oznaka	Prethodna godina	Tekuća godina
1	2	3	4
<b>IMOVINA</b>			
1. GOTOVINA I DEPOZITI KOD HNB-a (002+003)	<b>001</b>	14.587.367.693	18.269.317.553
1.1. Gotovina	<b>002</b>	2.291.847.305	2.380.277.098
1.2. Depoziti kod HNB-a	<b>003</b>	12.295.520.388	15.889.040.455
2. DEPOZITI KOD BANKARSKIH INSTITUCIJA	<b>004</b>	7.260.622.233	5.600.391.033
3. TREZORSKI ZAPISI MF-a I BLAGAJNIČKI ZAPISI HNB-a	<b>005</b>	4.426.224.177	4.351.394.625
4. VRIJEDNOSNI PAPIRI I DRUGI FINANCIJSKI INSTRUMENTI KOJI SE DRŽE RADI TRGOVANJA	<b>006</b>	21.275.609	95.282.895
5. VRIJEDNOSNI PAPIRI I DRUGI FINANCIJSKI INSTRUMENTI RASPOLOŽIVI ZA PRODAJU	<b>007</b>	2.498.164.981	4.025.966.691
6. VRIJEDNOSNI PAPIRI I DRUGI FINANCIJSKI INSTRUMENTI KOJI SE DRŽE DO DOSPIJEĆA	<b>008</b>	105.433	69.878
7. VRIJEDNOSNI PAPIRI I DRUGI FINANCIJSKI INSTRUMENTI KOJIMA SE AKTIVNO NE TRGUJE, A VREDNUJU SE PREMA FER VRIJEDNOSTI KROZ RDG	<b>009</b>	104.047.773	105.006.177
8. DERIVATNA FINANCIJSKA IMOVINA	<b>010</b>	2.420.392.335	955.411.565
9. KREDITI FINANCIJSKIM INSTITUCIJAMA	<b>011</b>	4.044.548.330	2.354.243.470
10. KREDITI OSTALIM KOMITENTIMA	<b>012</b>	65.612.488.944	61.893.146.186
11. ULAGANJA U PODRUŽNICE, PRIDRUŽENA DRUŠTVA I ZAJEDNIČKE POTHVATE	<b>013</b>	1.637.474.553	1.637.474.553
12. PREUZETA IMOVINA	<b>014</b>	74.227.217	68.969.983
13. MATERIJALNA IMOVINA (MINUS AMORTIZACIJA)	<b>015</b>	1.512.498.714	1.329.824.878
14. KAMATE, NAKNADE I OSTALA IMOVINA	<b>016</b>	928.843.073	1.497.585.041
<b>A) UKUPNO IMOVINA (001+004 do 016)</b>	<b>017</b>	105.128.281.065	102.184.084.528
<b>OBVEZE</b>			
1. KREDITI OD FINANCIJSKIH INSTITUCIJA (019+020)	<b>018</b>	144.978.542	699.620.440
1.1. Kratkoročni krediti	<b>019</b>	4.082.121	3.657.601
1.2. Dugoročni krediti	<b>020</b>	140.896.421	695.962.839
2. DEPOZITI (AOP 022 do 024)	<b>021</b>	81.154.450.129	79.548.150.579
2.1. Depoziti na žiroračunima i tekućim računima	<b>022</b>	18.398.627.242	23.960.385.825
2.2. Štedni depoziti	<b>023</b>	16.152.231.231	17.668.124.330
2.3. Oročeni depoziti	<b>024</b>	46.603.591.656	37.919.640.424
3. OSTALI KREDITI (026+027)	<b>025</b>	3.586.640.093	2.304.310.576
3.1. Kratkoročni krediti	<b>026</b>	339.202.505	274.577.851
3.2. Dugoročni krediti	<b>027</b>	3.247.437.588	2.029.732.725
4. DERIVATNE FINANCIJSKE OBVEZE I OSTALE FINANCIJSKE OBVEZE KOJIMA SE TRGUJE	<b>028</b>	2.068.332.731	808.507.168
5. IZDANI DUŽNIČKI VRIJEDNOSNI PAPIRI (030+031)	<b>029</b>	53.653.841	54.140.708
5.1. Kratkoročni izdani dužnički vrijednosni papiri	<b>030</b>	0	0
5.2. Dugoročni izdani dužnički vrijednosni papiri	<b>031</b>	53.653.841	54.140.708
6. IZDANI PODREĐENI INSTRUMENTI	<b>032</b>	0	0
7. IZDANI HIBRIDNI INSTRUMENTI	<b>033</b>	0	0
8. KAMATE, NAKNADE I OSTALE OBVEZE	<b>034</b>	1.636.569.622	3.071.148.776
<b>B) UKUPNO OBVEZE (018+021+025+028+029+032+033+034)</b>	<b>035</b>	88.644.624.958	86.485.878.247
<b>KAPITAL</b>			
1. DIONIČKI KAPITAL	<b>036</b>	6.404.839.100	6.404.839.100
2. DOBIT (GUBITAK) TEKUĆE GODINE	<b>037</b>	1.709.329.748	839.359.939
3. ZADRŽANA DOBIT (GUBITAK)	<b>038</b>	4.229.589.099	4.241.636.485
4. ZAKONSKE REZERVE	<b>039</b>	64.048.522	64.048.522
5. STATUTARNE I OSTALE KAPITALNE REZERVE	<b>040</b>	3.910.481.490	3.914.647.366
6. NEREALIZIRANI DOBITAK (GUBITAK) S OSNOVE VRIJEDNOSNOG USKLADIVANJA FINANCIJSKE IMOVINE RASPOLOŽIVE ZA PRODAJU	<b>041</b>	165.368.148	233.674.869
7. REZERVE PROIZAŠLE IZ TRANSAKCIJA ZAŠTITE	<b>042</b>	0	0
<b>C) UKUPNO KAPITAL (036 do 042)</b>	<b>043</b>	16.483.656.107	15.698.206.281
<b>D) UKUPNO OBVEZE I KAPITAL (035+043)</b>	<b>044</b>	105.128.281.065	102.184.084.528
<b>DODATAK BILANCI (popunjavaju banke koje sastavljaju konsolidirani godišnji financijski izvještaj)</b>			
<b>1. UKUPNO KAPITAL</b>	<b>045</b>		
2. Kapital raspoloživ dioničarima matičnog društva	<b>046</b>		
3. Manjinski udjel (045-046)	<b>047</b>	0	0



<b>RAČUN DOBITI I GUBITKA</b>						
	za razdoblje od	01.01.2017	do	31.12.2017	u kunama	
Naziv pozicije	AOP oznaka	Prethodna godina			Tekuća godina	
1	2	3			4	
1. Kamatni prihodi	048	5.145.600.769			4.461.572.760	
2. Kamatni troškovi	049	2.416.484.907			1.739.801.086	
<b>3. Neto kamatni prihodi (048-049)</b>	<b>050</b>	2.729.115.862			2.721.771.674	
4. Prihodi od provizija i naknada	051	1.132.621.860			1.212.726.620	
5. Troškovi provizija i naknada	052	145.788.788			167.598.035	
<b>6. Neto prihod od provizija i naknada (051-052)</b>	<b>053</b>	986.833.072			1.045.128.585	
7. Dobit / gubitak od ulaganja u podružnice, pridružena društva i zajedničke poduhvate	054	0			0	
8. Dobit / gubitak od aktivnosti trgovanja	055	72.856.668			-190.798.974	
9. Dobit / gubitak od ugrađenih derivata	056	0			0	
10. Dobit / gubitak od imovine kojom se aktivno ne trguje, a koja se vrednuje prema fer vrijednosti kroz RDG	057	6.848.913			2.111.059	
11. Dobit / gubitak od aktivnosti u kategoriji imovine raspoložive za prodaju	058	156.191.852			24.978.938	
12. Dobit / gubitak od aktivnosti u kategoriji imovine koja se drži do dospelosti	059	0			0	
13. Dobit / gubitak proizišao iz transakcija zaštite	060	0			0	
14. Prihodi od ulaganja u podružnice, pridružena društva i zajedničke pothvate	061	423.673.388			267.612.400	
15. Prihodi od ostalih vlasničkih ulaganja	062	11.074.432			11.293.057	
16. Dobit / gubitak od obračunatih tečajnih razlika	063	230.084.411			246.264.293	
17. Ostali prihodi	064	50.591.969			113.994.967	
18. Ostali troškovi	065	193.352.353			194.649.535	
19. Opći administrativni troškovi i amortizacija	066	1.578.205.559			1.607.159.359	
<b>20. Neto prihod od poslovanja prije vrijednosnih usklađivanja i rezerviranja za gubitke (050+053 do 064-065-066)</b>	<b>067</b>	2.895.712.655			2.440.547.105	
21. Troškovi vrijednosnih usklađivanja i rezerviranja za gubitke	068	768.980.488			1.434.421.952	
<b>22. DOBIT / GUBITAK PRIJE OPOREZIVANJA (067-068)</b>	<b>069</b>	2.126.732.167			1.006.125.153	
<b>23. POREZ NA DOBIT</b>	<b>070</b>	417.402.419			166.765.214	
<b>24. DOBIT / GUBITAK TEKUĆE GODINE (069-070)</b>	<b>071</b>	1.709.329.748			839.359.939	
25. Zarada po dionici	072	5			3	
<b>DODATAK RAČUNU DOBITI I GUBITKA (popunjavju banke koje sastavljaju konsolidirani godišnji financijski izvještaj)</b>						
<b>1. DOBIT / GUBITAK TEKUĆE GODINE</b>	<b>073</b>					
<b>2. Pripisana dioničarima matičnog društva</b>	<b>074</b>					
<b>3. Manjinski udjel (073-074)</b>	<b>075</b>	0			0	

**IZVJEŠTAJ O PROMJENAMA KAPITALA**

		za razdoblje od		01.01.2017	do	31.12.2017	u kunama			
Naziv pozicije	AOP oznaka	Raspoloživo dioničarima matičnog društva							Manjinski udjel	Ukupno kapital i rezerve
		Dionički kapital	Trezorske dionice	Zakonske, statutarne i ostale rezerve	Zadržana dobit / gubitak	Dobit / gubitak tekuće godine	Nerealizirani dobitak / gubitak s osnove vrijednosnog usklađivanja financijske imovine raspoložive za prodaju			
1	2	3	4	5	6	7	8	9	10	
<b>Stanje 1. siječnja tekuće godine</b>	<b>001</b>	6.404.839.100	0	3.974.530.012	4.229.589.099	1.709.329.748	165.368.148	0	16.483.656.107	
Promjene računovodstvenih politika i ispravci pogrešaka	<b>002</b>									
<b>Prepravljeno stanje 1.siječnja tekuće godine (001+002)</b>	<b>003</b>	6.404.839.100	0	3.974.530.012	4.229.589.099	1.709.329.748	165.368.148	0	16.483.656.107	
Prodaja financijske imovine raspoložive za prodaju	<b>004</b>	0	0	0	0	0	-25.001.412	0	-25.001.412	
Promjena fer vrijednosti portfelja financijske imovine raspoložive za prodaju	<b>005</b>	0	0	0	0	0	108.302.291	0	108.302.291	
Porez na stavke izravno priznate ili prenijete iz kapitala i rezervi	<b>006</b>	0	0	-84.960	0	0	-14.994.158	0	-15.079.118	
Ostali dobiti i gubici izravno priznati u kapitalu i rezervama	<b>007</b>	0	0	472.000	0	0	0	0	472.000	
<b>Neto dobiti / gubici priznati izravno u kapitalu i rezervama (004+005+006+007)</b>	<b>008</b>	0	0	387.040	0	0	68.306.721	0	68.693.761	
Dobit / gubitak tekuće godine	<b>009</b>	0	0	0	0	839.359.939	0	0	839.359.939	
<b>Ukupno priznati prihodi i rashodi za tekuću godinu (008+009)</b>	<b>010</b>	0	0	387.040	0	839.359.939	68.306.721	0	908.053.700	
Povećanje / smanjenje dioničkog kapitala	<b>011</b>	0	0	0	0	0	0	0	0	
Kupnja / prodaja trezorskih dionica	<b>012</b>	0	0	-1.018.425	0	0	0	0	-1.018.425	
Ostale promjene	<b>013</b>	0	0	4.797.261	0	0	0	0	4.797.261	
Prijenos u rezerve	<b>014</b>	0	0	0	1.709.329.748	-1.709.329.748	0	0	0	
Isplata dividende	<b>015</b>	0	0	0	-1.697.282.362	0	0	0	-1.697.282.362	
<b>Raspodjela dobiti (014+015)</b>	<b>016</b>	0	0	0	12.047.386	-1.709.329.748	0	0	-1.697.282.362	
<b>Stanje na dan 31.12. tekuće godine (003+010+011+012+013+016)</b>	<b>017</b>	6.404.839.100	0	3.978.695.888	4.241.636.485	839.359.939	233.674.869	0	15.698.206.281	

Banke koje sastavljaju konsolidirane godišnje financijske izvještaje zasebno prikazuju promjene manjinskog udjela po odgovarajućim stavkama kapitala.

IZVJEŠTAJ O NOVČANOM TIJEKU-INDIREKTNA METODA						
	u razdoblju od	01.01.2017	do	31.12.2017	u kunama	
Naziv pozicije	AOP oznaka	Prethodna godina	Tekuća godina			
1	2	3	4			
<b>POSLOVNE AKTIVNOSTI</b>						
<b>1. Novčani tijek iz poslovnih aktivnosti prije promjena poslovne imovine (002 do 007)</b>	<b>001</b>	2.342.273.428	2.325.769.181			
1.1. Dobit / gubitak prije oporezivanja	002	2.126.732.167	1.006.125.153			
1.2. Ispravci vrijednosti i rezerviranja za gubitke	003	768.980.488	1.434.421.952			
1.3. Amortizacija	004	161.752.757	179.707.339			
1.4. Neto nerealizirana dobit/gubitak od financijske imovine i obveza po fer vrijednosti kroz RDG	005	-458.310.848	368.850.405			
1.5. Dobit/gubitak od prodaje materijalne imovine	006	-2.283.327	-46.628.495			
1.6. Ostali dobiti / gubici	007	-254.597.809	-616.707.173			
<b>2. Neto povećanje / smanjenje poslovne imovine (009 do 016)</b>	<b>008</b>	2.782.849.412	3.665.666.657			
2.1. Depoziti kod HNB-a	009	1.458.545.978	-201.493.528			
2.2. Trezorski zapisi MF-a i blagajnički zapisi HNB-a	010	60.620.769	62.527.905			
2.3. Depoziti kod bankarskih institucija i krediti financijskim institucijama	011	-1.045.399.777	3.883.660.953			
2.4. Krediti ostalim komitentima	012	1.549.304.603	1.570.301.886			
2.5. Vrijednosni papiri i drugi financijski instrumenti koji se drže radi trgovanja	013	-275.924	-74.598.206			
2.6. Vrijednosni papiri i drugi financijski instrumenti raspoloživi za prodaju	014	819.916.663	-1.461.176.199			
2.7. Vrijednosni papiri i drugi financijski instrumenti kojima se aktivno ne trguje, a vrednuju se prema fer vrijednosti kroz RDG	015	0	0			
2.8. Ostala poslovna imovina	016	-59.862.900	-113.556.154			
<b>3. Neto povećanje / smanjenje poslovnih obveza (018 do 021)</b>	<b>017</b>	1.478.813.418	-370.595.380			
3.1. Depoziti po viđenju	018	3.201.301.292	5.660.461.576			
3.2. Štedni i oročeni depoziti	019	-1.804.901.461	-6.179.280.902			
3.3. Derivatne financijske obveze i ostale obveze kojima se trguje	020	0	0			
3.4. Ostale obveze	021	82.413.587	148.223.946			
<b>4. Neto novčani tijek iz poslovnih aktivnosti prije plaćanja poreza na dobit (001+008+017)</b>	<b>022</b>	6.603.936.258	5.620.840.458			
5. Plaćeni porez na dobit	023	-126.820.086	-422.784.070			
<b>6. Neto priljev / odljev gotovine iz poslovnih aktivnosti (022+023)</b>	<b>024</b>	6.477.116.172	5.198.056.388			
<b>ULAGAČKE AKTIVNOSTI</b>						
<b>7. Neto novčani tijek iz ulagačkih aktivnosti (026 do 030)</b>	<b>025</b>	188.267.784	233.392.139			
7.1. Primici od prodaje / plaćanja za kupnju/ materijalne i nematerijalne imovine	026	-247.648.892	-45.602.221			
7.2. Primici od prodaje / plaćanja za kupnju/ ulaganja u podružnice, pridružena društva i zajedničke pothvate	027	0	0			
7.3. Primici od naplate / plaćanja za kupnju/ vrijednosnih papira i drugih financijskih instrumenata koji se drže do dospjeća	028	-170.860	34.425			
7.4. Primljene dividende	029	436.087.536	278.959.935			
7.5. Ostali primici / plaćanja/ iz ulagačkih aktivnosti	030	0	0			
<b>FINANCIJSKE AKTIVNOSTI</b>						
<b>8. Neto novčani tijek iz financijskih aktivnosti (032 do 037)</b>	<b>031</b>	-2.545.816.788	-958.923.207			
8.1. Neto povećanje / smanjenje/ primljenih kredita	032	-2.599.083.176	-699.547.348			
8.2. Neto povećanje / smanjenje/ izdanih dužničkih vrijednosnih papira	033	53.422.180	794.595			
8.3. Neto povećanje / smanjenje/ podređenih i hibridnih instrumenata	034	0	0			
8.4. Primici od emitiranja dioničkog kapitala	035	0	0			
8.5. Isplaćena dividenda	036	-155.792	-260.170.454			
8.6. Ostali primici / plaćanja iz financijskih aktivnosti	037	0	0			
<b>9. Neto povećanje / smanjenje gotovine i ekvivalenata gotovine (024+025+031)</b>	<b>038</b>	4.119.567.168	4.472.525.320			
10. Učinci promjene tečaja stranih valuta na gotovinu i ekvivalente gotovine	039	24.340.755	-104.307.309			
<b>11. Neto povećanje / smanjenje gotovine i ekvivalenata gotovine (038+039)</b>	<b>040</b>	4.143.907.923	4.368.218.011			
<b>12. Gotovina i ekvivalenti gotovine na početku godine</b>	<b>041</b>	5.779.478.049	9.923.385.972			
<b>13. Gotovina i ekvivalenti gotovine na kraju godine (040+041)</b>	<b>042</b>	9.923.385.972	14.291.603.983			

**BILJEŠKE UZ FINACIJSKE IZVJEŠTAJE**  
*u kunama*

<b>Neto likvidna imovina</b>	<b>31.12.2016.</b>	<b>31.12.2017.</b>
Gotovina	2.291.847.305	2.380.277.098
Depoziti kod HNB-a	12.295.520.388	15.889.040.455
Depoziti kod bankarskih institucija	7.260.622.233	5.600.391.033
Trezorski zapisi MF-a i blagajnički zapisi HNB-a	4.426.224.177	4.351.394.625
Vrijednosni papiri i drugi financijski instrumenti koji se drže radi trgovanja	21.275.609	95.282.895
Vrijednosni papiri i drugi financijski instrumenti raspoloživi za prodaju	2.498.164.981	4.025.966.691
Vrijednosni papiri i drugi financijski instrumenti kojima se aktivno ne trguje, a vrednuju se prema fer vrijednosti kroz RDG	104.047.773	105.006.177
	<b>28.897.702.466</b>	<b>32.447.358.974</b>

<b>Kreditni ostalim komitentima</b>	<b>31.12.2016.</b>	<b>31.12.2017.</b>
Trgovačka društva i slične organizacije i država	46.289.438.572	40.782.053.475
Fizičke osobe i obrtnici (stanovništvo)	27.794.661.893	26.847.027.925
<b>Ukupno bruto krediti</b>	<b>74.084.100.466</b>	<b>67.629.081.400</b>
Trgovačka društva i slične organizacije i država	(6.140.083.356)	(4.719.917.001)
Fizičke osobe i obrtnici (stanovništvo)	(2.331.528.166)	(1.016.018.213)
<b>Rezervacija za umanjene vrijednosti</b>	<b>(8.471.611.522)</b>	<b>(5.735.935.214)</b>
	<b>65.612.488.944</b>	<b>61.893.146.186</b>

<b>Depoziti i uzeti zajmovi</b>	<b>31.12.2016.</b>	<b>31.12.2017.</b>
Trgovačka društva i slične organizacije i država	27.341.189.291	28.372.320.994
Fizičke osobe i obrtnici (stanovništvo)	48.951.956.315	49.177.507.809
Banke i ostale financijske institucije	8.592.923.157	5.002.252.792
	<b>84.886.068.764</b>	<b>82.552.081.595</b>

<b>Kapital</b>	<b>31.12.2016.</b>	<b>31.12.2017.</b>
Dionički kapital	6.404.839.100	6.404.839.100
Broj redovnih dionica	320.241.955	320.241.955
Nominalna vrijednost u kunama po dionici	20,00	20,00

Obične dionice nose glasačka prava na skupštinama dioničara.

<b>Dionička struktura Banke je sljedeća:</b>	<b>31.12.2016.</b>	<b>31.12.2017.</b>
	<b>% vlasništva</b>	<b>% vlasništva</b>
UniCredit S.p.A.	84,47	84,47
Allianz SE	11,72	11,72
Ostali	3,81	3,81
	<b>100</b>	<b>100</b>

Na dan 31. prosinca 2017. godine cijena na Zagrebačkoj burzi iznosila je 54,63 kune (31. prosinca 2016: 54,00 kune) po dionici.

*u kunama*

<b>Neto kamatni prihod</b>	<b>Prethodno razdoblje 31.12.2016.</b>	<b>Tekuće razdoblje 31.12.2017.</b>
<b>Prihod od kamata</b>	<b>5.145.600.769</b>	<b>4.461.572.760</b>
Zajmovi i potraživanja od komitenata	3.551.052.008	3.081.590.259
Dužničke vrijednosnice	117.011.976	110.374.161
Zajmovi i potraživanja od banaka	27.600.213	39.685.410
Derivativni financijski instrumenti	1.449.936.572	1.229.922.930
<b>Rashod od kamata</b>	<b>2.416.484.907</b>	<b>1.739.801.086</b>
Tekući računi i depoziti banaka	126.726.642	33.233.917
Tekući računi i depoziti stanovništva	577.326.706	333.810.267
Tekući računi i depoziti pravnih osoba i ostalih organizacija	194.789.685	117.657.810
Uzeti zajmovi	112.498.424	64.598.621
Derivativni financijski instrumenti	1.405.123.863	1.189.705.876
Izdani dužnički vrijednosni papiri	19.587	794.595
	<b>2.729.115.862</b>	<b>2.721.771.674</b>

*u kunama*

<b>Neto prihod od naknada i provizija</b>	<b>Prethodno razdoblje 31.12.2016.</b>	<b>Tekuće razdoblje 31.12.2017.</b>
<b>Prihod od naknada i provizija</b>	<b>1.132.621.860</b>	<b>1.212.726.620</b>
Domaći platni promet	459.626.366	523.862.885
Kartično poslovanje	260.364.118	302.232.530
Platni promet s inozemstvom	118.101.582	50.104.343
Upravljanje imovinom, brokerske i konzultantske usluge	186.191.426	173.341.543
Ostalo	108.338.368	163.185.319
<b>Rashod od naknada i provizija</b>	<b>145.788.788</b>	<b>167.598.035</b>
Kartično poslovanje	101.319.907	124.730.889
Domaći platni promet	31.488.053	30.871.612
Platni promet s inozemstvom	4.819.565	4.379.823
Ostalo	8.161.263	7.615.711
	<b>986.833.072</b>	<b>1.045.128.585</b>

*u kunama*

<b>Troškovi vrijednosnih usklađivanja i rezerviranja za gubitke</b>	<b>Prethodno razdoblje 31.12.2016.</b>	<b>Tekuće razdoblje 31.12.2017.</b>
Gubici od umanjenja vrijednosti zajmova i potraživanja od komitenata	(436.307.462)	(1.162.425.307)
Ostali gubici od umanjenja vrijednosti i rezerviranja	(332.673.026)	(271.996.645)
	<b>(768.980.488)</b>	<b>(1.434.421.952)</b>

*u kunama*

<b>Zarada po dionici</b>	<b>Prethodno razdoblje 31.12.2016.</b>	<b>Tekuće razdoblje 31.12.2017.</b>
Dobit namijenjena dioničarima Banke	1.709.329.748	839.359.939
Ponderirani prosječni broj redovnih izdanih dionica	320.222.148	320.233.319
Osnovna i smanjena zarada po dionici (izražena u kunama po dionici)	<b>5,34</b>	<b>2,62</b>