

GODIŠNJI IZVJEŠTAJ
za razdoblje od 1. siječnja do 31. prosinca 2009.
(revidirani izvještaji)

Zagreb, 30. travnja 2010.

SADRŽAJ

- a) Izvješće Uprave**
- b) Revidirani godišnji financijski izvještaji**
 - I. Bilanca**
 - II. Račun dobiti i gubitka**
 - III. Izvještaj o novčanom tijeku**
 - IV. Izvještaj o promjenama kapitala**
 - V. Bilješke**
- c) Mišljenje ovlaštenog revizora**
- d) Izjava osobe odgovorne za sastavljanje financijskih izvještaja**

IZVJEŠĆE UPRAVE O POSLOVANJU I STANJU DRUŠTVA I GRUPE VJESNIK ZA 2009. GODINU

U grupi Vjesnik djeluje Vjesnik d.d kao matica i Vjesnik-naklada d.o.o. kao ovisno društvo, kojemu je jedini osnivač Vjesnik d.d. Temeljni kapital Vjesnik-naklade d.o.o. je 200.000,00 kuna.

Grupi je pridruženo društvo Vjesnik-usluge d.o.o. Temeljni kapital društva je 496.000,00 kuna, a udio Vjesnika d.d. u pridruženom društvu iznosi 37,34%.

Poslovna aktivnost Uprave u 2009. godini bila je usmjerena u nekoliko glavnih pravaca:

- utjecaj krize na poslovne rezultate tvrtke Vjesnik d.d.,
- pitanje odnosa lista Vjesnik i Vjesnika d.d.,
- financijsko restrukturiranje tvrtke,
- kadrovsko i organizacijsko restrukturiranje,
- pregovori sa socijalnim partnerom,
- definiranje mjera štednje koje je tražila Vlada RH,
- otvaranje novih tržišnih niša – novi kupci,
- aktivnosti na implementaciji ISO 9001:2008,
- nabava novog tiskarskog kapaciteta Rotoman 65.

Utjecaj krize i povećanje tiskarskih kapaciteta u okruženju na poslovne rezultate tvrtke Vjesnik d.d.

Grafičku industriju Hrvatske kriza je zahvatila znatno ranije nego što je to bio slučaj s ostalim industrijama. Naime, pad prodaje tiskovina u Hrvatskoj započeo je već krajem 2008. Tada su uočeni prvi znaci da se tiskovine manje kupuju, a time i manje tiskaju. Vlada RH je u kolovozu 2008. na zahtjev nakladnika smanjila PDV na tiskovine kao mjeru potpore novinskom nakladništvu. No pritom Vlada nije sagledavala stanje u cijelom repro lancu, pa su tiskare izostavljene. Neovisno o potpori tiskanim medijima kroz smanjenje PDV-a, koja je bila usmjerena na cjelokupno nakladništvo, nije zaustavljen pad tiskarske proizvodnje. U veljači 2009. taj pad počinje bivati sve intenzivniji te različito pogađa revijalni od novinskog tiska. Rezultati poslovanja tiskara i novinskih nakladnika u 2009. na kraju šestomjesečnog i devetomjesečnog obračunskog razdoblja pokazali su da se tiskovine (dnevnici) obrušavaju po stopi od 12 %, a revije 25 %.

Novi tiskarski kapaciteti povećali su ponudu za 200 % (GZH: dvije nove rotacije za tisak revija i magazina; grupa Radin: nova 48-stranična rotacija; tiskara Meić: nova 64-stranična rotacija,

Tiskara Zagreb: nova novinska rotacija grupe Styria; tiskara Slobodne Dalmacije: još u 2008. instaliran je identičan stroj Vjesnikovom Geomanu za novinski tisak; Glas Slavonije i Novi list: nadogradnja rotacije) i intenzivirali tržišno preslagivanje postojećih poslova, zbog čega je tijekom 2009. trajao tržišni rat za svaki grafički posao.

U takvom tržišnom okruženju pad cijena tiskarskih usluga bio je neminovan.

Jedan od uzroka takvog stanja bio je i sve veći utjecaj elektroničkih medija te pad kupovne moći hrvatskog stanovništva, što je također natjeralo nakladnike da u 2009. zahtijevaju bitno drugačije uvjete suradnje s tiskarama, pa tako i s Vjesnikom d.d. Svi poslovni partneri zatražili su smanjenje cijena tiskanja. Uprava je novonastalu situaciju na tržištu dnevno analizirala i došla do zaključka da će samo kroz smanjenje cijena usluga biti moguć opstanak tiskare Vjesnik.

Osim smanjenja cijena, kupci tiskarskih usluga u 2009. imali su i sljedeće zahtjeve, koji su bitno utjecali na smanjenje prihoda od tiskanja i pogoršali likvidnost Društva:

- a) produženje roka naplate (kreditiranje),
- b) besplatne usluge umetanja priloga u osnovni proizvod,
- c) obvezu oglašavanja u njihovim proizvodima.

Financijske posljedice krize za Vjesnik d.d.

Drastičan pad prihoda u odnosu na 2008. godinu u iznosu 80,6 milijuna kuna ili 31%, odrazio se na ukupne rezultate tvrtke. Usprkos provedenim mjerama racionalizacije poslovanja i poduzetim mjerama štednje te ukupnim smanjenjem rashoda Društva za 22% u odnosu na prethodnu godinu, ostvaren je negativan rezultat u poslovanju i gubitak od 20 milijuna kuna. Vjesnik d.d. je smanjivao sve troškove na koje se moglo utjecati, no cijene repromaterijala, kao i cijene energenata (struja, plin, voda itd.) stavke su koje su bilježile porast u odnosu na prethodno razdoblje, dok je cijena usluge tiska padala.

Prihvaćanjem novonastalih okolnosti kao činjenice ubrzanih promjena Uprava se suočila s problemom otežanog planiranja proizvodnje i prihoda. Cijena pojedinih tiskovina mijenjala se i tri puta u godini dana, da bi se ista ipak na kraju ugasila. Stoga su rezultati poslovanja trpjeli stalne promjene.

Pad prihoda od oglašavanja u industriji tiskanih medija u doslovnom smislu sve je nakladnike doveo u potpuni kolaps.

Nelikvidnost koja je zavládala u repro lancu danas je drugi najveći problem. Marketinški novac se kod novinskih nakladnika u 2009. smanjio za 650 milijuna kuna, koliko je iznosio pad oglasa u novinama i revijama.

Osim toga, udovoljavanje zahtjevima za produženje roka plaćanja dospjelih obveza predstavlja bijeg u umjetno održavanje tvrtki, što dugoročno za cjelokupni tiskarsko-nakladnički lanac nije održivo.

U odnosu na 2008. godinu, rezultati cjelokupnog stanja, osim ostvarenog gubitka, bili su povećanje obveza Društva u iznosu 45,2 milijuna kuna ili 57%, povećanje stupnja zaduženosti za 47% i smanjenje neto radnog kapitala u iznosu 23,7 milijuna kuna.

Grupa je u 2009. godini ostvarila negativan poslovni rezultat, i u odnosu na 2008. godinu usprkos smanjenju rashoda za 30% , povećala gubitak za 57% ili 8,8 milijuna kuna.

Otvaranje novih tržišnih niša – novi kupci

Uz već konstatirane probleme, cijelu 2009. godinu Uprava je aktivnosti usmjerila na traženje novih poslova i kupaca tiskarskih usluga. Nažalost, novih poslova nema, nema novih razvojnih novinskih i revijalnih projekata, kao ni novih marketinških poslova, zbog čega je preostalo jedino „preuzimanje“ poslova od drugih tiskara.

Ta aktivnost dopunjavana je poslovima do kojih se dolazilo putem natječaja koje su raspisivale druge tvrtke. Međutim, riječ je najčešće o jednokratnim poslovima manje vrijednosti.

Uz sve napore Uprave, Društvo nije uspjelo pad prihoda kompenzirati novim poslovima. Brzina pada naklada i cijena bila je veća od mogućnosti pronalaženja kompenzacijskih poslova.

Prema podacima iz Upisnika HGK, tijekom 2009. izbrisano je 120 listova i revija te je za očekivati nastavak započetog negativnog trenda i u 2010.

Stoga je imperativ održivog poslovanja Društva zadržavanje postojećih poslova uz uvjetovanu korekciju cijena. Pritom je stabilizacija poslovanja moguća samo pod uvjetom nastavka racionalizacije i maksimalne štednje u svim segmentima Društva, uz redovitu naplatu potraživanja.

Nažalost, na tržištu je sve više tiskarskih poslova koje nude nepouzdana tvrtke, kojima je cilj disperzija postojećeg duga. Suradnjom s takvim partnerima samo bi se pogoršala likvidnosna situacija Društva.

Pregovori sa socijalnim partnerom

Shodno spoznajama da će 2009. biti poslovno teška godina, Uprava je u nju ušla s pregovorima sa sindikalnim partnerom o Kolektivnom ugovoru.

Ti pregovori pokazali su da Uprava i sindikat ipak različito percipiraju problem budućnosti tvrtke. Naime, smanjenje plaća i ukidanje dodatka za teže uvjete rada ipak nije prihvaćeno kao tržišna nužnost izazvana činjenicom da su cijene usluga pale, da pada zarada i da je prilagođavanje tržišnom okruženju preduvjet budućnosti, već kao spoznaja da se neopravdano uzima dio plaće, tražeći da vlasnik – država radnicima to kompenzira.

U vrijeme kada je Vlada uvela dodatni porez iz plaće, mjera korekcije plaće dodatno je opteretila radnike.

Pregovori sa socijalnim partnerom pokazuju da sindikat ne prepoznaje činjenicu da tvrtka ne može dijeliti ono što nije zarađeno, neovisno o tome što je Kolektivnim ugovorom uspostavljeno kao pravilo.

Naime, Vjesnik d.d. je izložen tržišnim zakonitostima i mora se u izuzetno kratkom vremenu „prestrojavati“ prema postojećim uvjetima poslovanja.

Konjunktura grafičkog businessa prestala je 2008. U Europi je u krizi nestalo 5000 tiskara. Proces nestajanja prisutan je i u Hrvatskoj. Vjesnikova tiskara ne smije postati talac sindikalnih nerealnih zahtjeva, ma koliko oni bili socijalni.

U svim tvrtkama s kojima Vjesnik d.d. surađuje došlo je do smanjenja plaća i broja zaposlenih. Sve tiskare koje su nama konkurencija, drastično su krenule u smanjenje broja zaposlenih, ali i plaća te svih drugih davanja.

Prijedlozi Uprave da se u 2009. u pogledu svih davanja koji terete cijenu rada otvori prostor za tržišno preživljavanje, nisu bili usmjereni protiv radnika, već naprotiv, cilj im je bio stvaranje pretpostavki za opstanak na tržištu.

Broj zaposlenih (431) i visina plaća, koje u masi terete cijenu rada (prosječna bruto plaća: 8.415 kuna), nisu održivi.

Treba istaknuti da je provedba cjelokupnog restrukturiranja Društva pretpostavka opstanka cijele tvrtke i zahtijeva još radikalnije rezove u njoj.

Stoga je restrukturiranje moguće provesti u dva pravca: prilagodba tehnološke opreme tržišnim uvjetima koji su posljedica pada naklada te automatizacija s jedne strane, a s druge strane posljedično rješavanje viška zaposlenih, posebice u kategorijama nekvalificiranih radnika.

Financijsko restrukturiranje Društva

Tijekom 2009. nastojalo se prevladati probleme koji prate Društvo od 1999. godine.

Naime, Društvo kontinuirano nedostaju obrtna sredstva, nelikvidno je, ali i prezaduženo. Takvo stanje izazvano je dugoročnim kreditnim zaduženjem 2003. godine za financiranje izlaza lista Vjesnik i do današnjih dana uzrokuje cijeli niz problema u poslovanju.

U 2009. godini, uz državno jamstvo, stvoreni su uvjeti za reprogramiranje kredita iz 2003. godine kod Zagrebačke banke (otplaćeno je 50% kreditne obveze), što je financirano kreditom Hrvatske poštanske banke.

Kako bi se donekle ublažile posljedice nelikvidnosti, u 2009. godini pokušalo se osigurati sredstva dodatnim zaduživanjem, no bezuspješno jer Društvo ne može osigurati nužne garancije, koje banke zahtijevaju za uredno vraćanje kredita (hipoteka na imovinu, što nije moguće jer Vjesnik d.d. još uvijek nije upisan u zemljišne knjige kao vlasnik).

Financijsko restrukturiranje, kao dio općih napora za očuvanje stabilnosti tvrtke, po mišljenju Uprave samo je dijelom provedeno na zadovoljavajući način.

Cijeli niz godina Društvo je negativno poslovalo zbog posljedica financiranja lista Vjesnik. Problemi koji su nastali u tom razdoblju uvelike su pogoršani gospodarskom krizom, koja je u 2009. posebno teško pogodila grafičku granu, pa time i core business Vjesnika d.d.. Izloženost takvim negativnim kretanjima dovela je do osipanja kapitala i rezervi Društva.

Stoga odluka vlasnika (države) iz 2008. o djelomičnoj financijskoj sanaciji otpisom duga od 119 milijuna kuna, uz ostavljanje drugih obveza na Društvu (kredit Zagrebačke banke, daljnje djelomično financiranje lista) nije na zadovoljavajući način ublažila nelikvidnost i financijsku nestabilnost Društva.

Kadrovsko i organizacijsko restrukturiranje Društva

Tijekom 2009. Društvo je nastavilo s aktivnostima koje su imale za cilj smanjenje broja zaposlenih i učinkovitiju organizaciju, zbog čega su spojene pojedine službe (Održavanje, Grafička priprema).

S obzirom na primjenu Kolektivnog ugovora, u suradnji sa sindikatom proveden je vrlo zahtjevan proces socijalnog zbrinjavanja nastalog viška zaposlenih. Pozitivni učinci provedenog zbrinjavanja očekuju se u narednoj poslovnoj godini.

Smanjenje broja zaposlenih u 2009. sa 521 na 431, dio je programa restrukturiranja kojemu je cilj optimizirati broj zaposlenih i organizacijsko-tehnološke uvjete prema obimu poslovanja.

Aktualna gospodarska situacija pokazuje da su te odluke bile ispravne. Zbog nastavka trenda pada prodaje tiskovina, smanjenja njihovog obima i sve prisutnijeg gašenja pojedinih listova, potrebno je ubrzavanje procesa restrukturiranja, ako se želi sačuvati cjelinu tvrtke.

Međutim, zbog osjetljivosti situacije, nastavak pregovora o daljnjem smanjenju broja zaposlenih bit će iznimno težak, jer je na snazi Kolektivni ugovor koji definira odnose sa socijalnim partnerom.

Nabava novih tiskarskih kapaciteta – Rotoman 65

Tijekom 2009. tiskarski stroj Polyman 45 zamijenjen je za tiskarski stroj Rotoman 65.

Stroj Polyman 45 Društvo je kupilo 2006. godine od dugogodišnjeg partnera, tvrtke Manroland AG. Odluka o kupnji stroja Polyman 45 temeljila se na pouzdanosti drugih strojeva iste tvrtke, na inovacijama, prije svega u području automatizacije i kontrole rada samog stroja.

Međutim, već prilikom montaže stroja uočene su loše promjene u njegovoj konstrukciji, na koje nismo ranije upozoreni niti smo ih očekivali, vjerujući da će stroj biti izveden u standardu i kvaliteti barem kao stari stroj Polyman 40, koji u pogonu Društva radi već 15 godina.

Tvrtka Manroland priznala je da su se prvi puta suočili s tim problemima i shvatili da je rješenje neadekvatno.

Nakon puštanja stroja u rad, već u testnoj proizvodnji uočeni su problemi na elementima aparata za savijanje (loša kvaliteta ugrađenih dijelova: ležajevi, vodilice) te je bilo potrebno njihovo učestalo mijenjanje, što je izazivalo vrlo česte i neplanirane zastoje u proizvodnji.

Nakon nekoliko mjeseci rada uočeni su ozbiljni problemi na tiskovnim jedinicama (loše konstrukcijsko rješenje na ležajevima valjaka za vlaženje). Manroland je bezuspješno pokušao problem riješiti doradom dijelova na licu mjesta.

Uvidjevši stanje stroja, dogovoreno je produljenje garancije na stroj, sve dok se rad samog stroja i njegove deklarirane tehničke karakteristike ne ostvare te dok stroj ne počne s kontinuiranim 24-satnim radom u znatno stabilnijem okruženju.

Ubrzo se pokazalo da rješenje ne zadovoljava, javljali su se problemi kvalitete otiska koje se nije moglo riješiti te je Manroland pristupio zamjeni svih sklopova ležajeva na svim tiskovnim jedinicama.

Tijekom cjelokupnog vremena dolazilo je do zatajivanja podsklopova te nužnih intervencija službe održavanja Vjesnika d.d., kao i servisera Manrolanda.

Svi navedeni problemi izazivali su stalne zastoje u proizvodnji i onemogućili korektno planiranje proizvodnje.

S obzirom na to da nismo mogli dobiti jasne i konačne garancije da će se stanje popraviti, u pregovore s Manrolandom smo uključili i odvjetnički ured.

Manroland je uvidio problematičnost situacije i priznao da je, nažalost, kompletno konstrukcijsko rješenje nezadovoljavajuće, odnosno da ne mogu garantirati siguran rad stroja u industrijskim uvjetima te da je jedino pouzdano rješenje zamjena kompletnog postrojenja.

Eventualni spor između tiskare i proizvođača stroja podrazumijevao bi međunarodnu arbitražu, zbog čega smo zajednički pokušali pronaći optimalno rješenje. S obzirom na to da nam je proizvođač stroja dugogodišnji poslovni partner te da se radi o najvećem i najpoznatijem proizvođaču tiskarskih rotacija na svijetu, pokušali smo dogovoriti platformu rješenja s kojom bi obje strane bile zadovoljne.

Proizvođač je, s obzirom na svoju reputaciju, ali i naše dugogodišnje partnerstvo smatrao svojom moralnom obavezom ponuditi optimalno rješenje. Naravno, radilo se i o imidžu samog proizvođača na našem tržištu, ali i šire.

Ponuđena nam je varijanta povlačenja stroja i dopreme novog, istog, bez dodatne naknade. Međutim, tijekom pregovora iskrsnula je dodatna mogućnost. Naime, oslobodio se stroj koji je bio naručen od strane drugog naručitelja i bio je na raspolaganju jer je navedeni naručitelj u međuvremenu poslovno bio blokiran i morao je zatvoriti kompaniju.

Budući da se radilo o bitno kvalitetnijem i modernijem stroju – Rotoman 65, čije su tehničke karakteristike u potpunosti odgovarale novim tržišnim trendovima (u međuvremenu su konstruirana tehnološka rješenja uvelike prilagođena tržišnim zahtjevima), tiskara je pokazala interes za tim strojem.

S obzirom na to da se radi o stroju bitno više klase, koji je kao takav u višem platnom razredu od postojećeg, dogovoreno je da se za stroj plati razlika samo u odnosu na cijenu novog postojećeg stroja. Manroland je preuzeo Polyman 45 po cijeni po kojoj je prodan.

U tom trenutku, ta opcija tiskari je bila tehnički i financijski apsolutno prihvatljiva, pa je zaključen kupoprodajni ugovor.

Investicije u 2009. godini

| | |
|--|--------------------|
| 1. Stroj za ofsetni tisak Rotoman 65 | 34.307.444,57 kuna |
| 2. IV dilatacija Pogonski objekt za stroj | 5.089.115,80 kuna |
| 3. Klimatizacija i ventilacija pogonskog objekta | 331.897,45 kuna |

Nakon donošenja odluke o prodaji (zamjeni) tiskarskog stroja Polyman 45 i kupnji novog, kvalitetnijeg, ali i većeg stroja Rotoman 65, bila je potrebna priprema prostora za smještaj stroja. Razmatrale su se tri mogućnosti gdje stroj smjestiti:

1. Na mjesto Polymana 45 (nedostaci: nedovoljna dužina postojećeg temelja, nemogućnost unošenja sušare koja je bitno duža, nedopustiv rizik rada tiskare na samo dva stara stroja u razdoblju od 6 mjeseci, i to u drugoj polovini godine kada su zahtjevi u proizvodnji najveći)
2. U novinskoj rotaciji na mjesto nekadašnjeg stroja Harris (nedostaci: onemogućavanje smještaja buduće nove novinske rotacije koja treba biti vezana za postojeću otpremu, potreba izvedbe novog temelja stroja, dodatne nove klimatizacije jer su postojeće klima-komore nedovoljnog kapaciteta, izuzetno kompliciran unos stroja i kasnija manipulacija rolama papira i gotovih proizvoda)
3. U prostoru Dorade.

U odabranom prostoru Dorade bilo je potrebno izraditi temeljnu ploču za postavljanje stroja (rušenje postojećeg poda, stupova, temeljne ploče i temelja jer nisu zadovoljavali tražena opterećenja, kao i podizanje dijela krovišta i krovne konstrukcije da bi se dobila potrebna visina za smještaj savijaćeg aparata). Radove je izveo izvođač koji je javnim natječajem odabran kao najpovoljniji.

Izvršena je dogradnja postojećeg sistema za klimatizaciju Polymana 45, pa sada isti klimatiziranim zrakom opskrbljuje i dosadašnji prostor Polymana 45 i prostor Rotomana 65.

Sve ostale radove (elektroinstalaterski, izvedba zvučne izolacije, sitni bravarski i ostali instalaterski radovi) izveli su zaposlenici Društva (RJ Održavanje).

Nakon demontaže Polymana 45 prostor je ostao u potpunosti pripremljen za smještaj buduće nove rotacije sličnih karakteristika, a za sada se koristi za potrebe RJ Dorada.

Pregled troškova održavanja tehničkih postrojenja, pogonskog i uredskog prostora u 2009. godini

| Vrsta održavanja | Iznos u kn |
|----------------------------------|-------------------|
| Rezervni dijelovi: | 3.161.114,64 |
| | |
| Tekuće održavanje | |
| Elektroodržavanje | 191.502,99 |
| Mehaničko održavanje | 3.212.141,40 |
| Grijanje i klimatizacija | 198.547,90 |
| Održavanje zgrada | 621.975,40 |
| Sistemska oprema i programi | 486.282,24 |
| Aparati | 51.998,68 |
| Ostalo | 210.322,43 |
| Ukupno: | 4.977.772,04 |
| | |
| Investicijsko održavanje: | 466.802,56 |

Nabava rezervnih dijelova smanjena je u odnosu na prethodnu godinu za 55%, ali je nešto povećan trošak vanjskih usluga održavanja (cca 6%), što je rezultat strojeva starijih i od 10 godina, od kojih se, bez obzira na starost, zahtijeva pouzdanost i kvaliteta izrade gotovih proizvoda. Upravo zato i je najviše sredstava utrošeno na održavanje ključnih strojeva:

| Stroj | Iznos u EUR |
|--------------|--------------------|
| Geoman | 88.485,69 |
| Lithoman | 270.426,80 |
| Polyman 40 | 241.981,56 |
| Polyman 45 | 24.251,41 |

U navedenim stavkama obuhvaćeni su svi troškovi godišnjeg održavanja pojedinog stroja (rezervni dijelovi, servisi i servisni pregledi).

Održavanje zgrada, instalacija te sistema grijanja i hlađenja svodilo se na najnužnije intervencije koje su bile neophodne za funkcioniranje objekata (sanacije krovova, popravke kanalizacije, popravke uređaja za grijanje i hlađenje koji su stari preko 40 godina, popravke i održavanje liftova, ispitivanja vatrodajave i električnih instalacija).

Troškovi održavanja sistemske opreme i programa obuhvaćaju troškove održavanja cjelokupne informatičke opreme, programa kao i CTP-a.

Aktivnosti na implementaciji ISO 9001:2008 sustava upravljanja kvalitetom

Na temelju odluke Uprave o implementaciji ISO sustava upravljanja kvalitetom u tiskari Vjesnik provelo se niz aktivnosti:

Članovi tima obučeni su za aktivnosti u pojedinim fazama projekta, analizirana je postojeća organizacijska struktura i kvalifikacijska struktura zaposlenika, utvrđeni su kriteriji za identifikaciju i definiranje radnih procesa te izrađeni predlošci za njihov opis, izrađene su sheme interakcije procesa i funkcija te završne mape procesa.

Paralelno je izrađena informatička podrška sustava u obliku servera za ISO dokumentaciju, definirana su ovlaštenja i način njegovog korištenja i vođenja dokumentacije te su uvedene identifikacijske oznake dokumenata i šifrarski sustav. Definirane su dinamike i modeli interne komunikacije u organizaciji.

Na temelju izrađenih mapa procesa izrađeni su nacrti dokumentacije potrebne za certifikaciju sustava. Prema organizacijskim jedinicama tvrtke izrađeni su opisi radnih procedura i njihove svrhe, politike i odgovornosti; izvršena je klasifikacija i racionalizacija postojećih dokumenata i obrazaca te su postojeći po potrebi modificirani ili su izrađeni novi, definirani obrasci pridruženi su odgovarajućim procedurama, izrađene su radne upute, specifikacije i registri kao prateći dokumenti procedura, izrađeni su opisi strojeva, analizirane su utvrđene nesukladnosti u izrađenoj dokumentaciji te su izvršene prilagodbe.

Izrađene su opće procedure sustava upravljanja kvalitetom, koje uključuju upravljanje dokumentima i zapisima, auditiranje sustava kvalitete, kontrolu nesukladnosti i korektivne i preventivne mjere, obradu reklamacija, ispitivanje zadovoljstva kupaca, upravljanje opremom za nadzor i mjerenje te arhiviranje dokumentacije. Izvršena je anketa zadovoljstva kupaca i ocjena dobavljača.

Izrađena je dokumentacija iz područja poslovnog i strateškog planiranja te upravljanja resursima: Poslovnik kvalitete, koji uključuje viziju i misiju tvrtke te definira politiku kvalitete i godišnje planove obrazovanja djelatnika, kvalitete i auditiranja.

U suradnji s certifikacijskom tvrtkom Hrvatski registar brodova unutar tvrtke održan je tečaj za interne auditore. Svi članovi ISO tima uspješno su osposobljeni za interne auditore.

Izvršeno je praćenje procesa implementacije norme u testnom razdoblju. U suradnji s konzultantom izvršena su dva interna audita, analizirana je usklađenost ISO dokumentacije sa stvarnim stanjem funkcioniranja procesa te su izvršene potrebne korekcije i modifikacije postojeće dokumentacije. Kao završni dokument pripremljena je Upravina ocjena sustava upravljanja kvalitetom.

Uspješno je završen predcertifikacijski audit, koji su proveli certifikacijske tvrtke Bureau Veritas i Hrvatski registar brodova.

U tijeku su pripreme za provedbu procesa certifikacije, koje obuhvaćaju završna usklađivanja dokumentacije i završne provjere usklađenosti dokumentiranog sustava upravljanja kvalitetom i postojeće radne prakse te potrebne korekcije.

Uprava Društva
dr. sc. Franjo Maletić
predsjednik Uprave

GODIŠNJI FINACIJSKI IZVJEŠTAJ PODUZETNIKA

za **2009** . godinu

24.340.207.480,71

Kontrolni broj

Vrsta izvještaja: **10**

Izvještaj kojeg ispunjava obveznik kome je kalendarska godina jednaka poslovnoj godini i kod kojeg u godini za koju se izvještaj podnosi nije bilo statusnih promjena, stečaja ili likvidacije.

| | | | | | | | | | |
|--|--|--|--|--|--|--|--|--|--|
| | | | | | | | | | |
|--|--|--|--|--|--|--|--|--|--|

Matični broj (MB): **01453157**

Evidencijski broj
(popunjava Registar)

Matični broj suda (MBS): **080304753**

Osobni identifikacijski broj (OIB): **83180487843**

Naziv obveznika: **VJESNIK d.d. TISKARSKO IZDAVAČKE DJELATNOSTI**

Poštanski broj i mjesto: **10000** **ZAGREB**

Ulica i kućni broj: **SLAVONSKA AVENIJA 4**

Adresa e-pošte: **uprava@vjesnik.hr**

Internet adresa: **www.vjesnik.hr**

Šifra općine/grada: **133** Zagreb

Šifra županije: **21** GRAD ZAGREB

Šifra NKD-a: **5813** Izdavanje novina

Konsolidirani izvještaj: **NE**

Obveza revizije: **DA**

Šifra svrhe predaje: **1** Predaja samo u statističke svrhe

Oznaka veličine: **3** Veliki poduzetnik

Oznaka vlasništva: **42** Mješovito vlasništvo s preko 50% državnog kapitala

Porijeklo kapitala: **100** (domaći kapital, %) **0** (strani kapital, %)

Broj zaposlenih (krajem razdoblja): **523** (u prethodnoj godini) **467** (u tekućoj godini)

Broj zaposlenih (na temelju sati rada): **520** (u prethodnoj godini) **453** (u tekućoj godini)

Broj mjeseci poslovanja: **12** (u prethodnoj godini) **12** (u tekućoj godini)

Popis dokumentacije

- | | |
|---|--|
| <input checked="" type="checkbox"/> DA | Bilanca i Račun dobiti i gubitka |
| <input checked="" type="checkbox"/> DA | Dodatni podaci |
| <input type="checkbox"/> NE | Bilješke uz financijske izvještaje |
| <input type="checkbox"/> NE | Izvještaj o novčanom tijeku |
| <input type="checkbox"/> NE | Izvještaj o promjenama kapitala |
| <input type="checkbox"/> NE | Revizorsko izvješće |
| <input type="checkbox"/> NE | Godišnje izvješće |
| <input type="checkbox"/> NE | Odluka o raspodjeli dobiti ili pokriću gubitka |
| <input type="checkbox"/> NE | Odluka o utvrđivanju godišnjeg financijskog izvještaja |

Matični brojevi pripojenih subjekata:

Matični brojevi sudionika statusnih promjena spajanja:

Knjigovodstveni servis:
(matični broj servisa) (naziv servisa)

Osoba za kontaktiranje: **Divna Odavić**
(unos se samo prezime i ime osobe za kontakt)

Verzija Excel datoteke: 1.1.1.

Telefon: **3641-417** Telefaks: **3641-654**

Adresa e-pošte: **uprava@vjesnik.hr**

Prezime i ime: **dr.sc. Franjo Maletić**
(osoba ovlaštene za zastupanje)

M.P.

(potpis osobe ovlaštene za zastupanje)

BILANCA
stanje na dan 31.12.2009.

Obrazac
POD-BIL

Obveznik: 83180487843; VJESNIK d.d. TISKARSKO IZDAVAČKE DJELATNOSTI

| Naziv pozicije | AOP oznaka | Rbr. bilješke | Prethodna godina (neto) | Tekuća godina (neto) |
|---|---------------|------------------|----------------------------|-------------------------|
| 1 | 2 | 3 | 4 | 5 |
| AKTIVA | | | | |
| A) POTRAŽIVANJA ZA UPISANI A NEUPLAĆENI KAPITAL | 001 | | | |
| B) DUGOTRAJNA IMOVINA (003+010+020+028+032) | 002 | | 120.270.999 | 140.768.476 |
| I. NEMATERIJALNA IMOVINA (004 do 009) | 003 | | 0 | 0 |
| 1. Izdaci za razvoj | 004 | | | |
| 2. Koncesije, patenti, licencije, robne i uslužne marke, softver i ostala prava | 005 | | | |
| 3. Goodwill | 006 | | | |
| 4. Predujmovi za nabavu nematerijalne imovine | 007 | | | |
| 5. Nematerijalna imovina u pripremi | 008 | | | |
| 6. Ostala nematerijalna imovina | 009 | | | |
| II. MATERIJALNA IMOVINA (011 do 019) | 010 | | 117.856.477 | 138.642.929 |
| 1. Zemljište | 011 | | 603.831 | 603.831 |
| 2. Građevinski objekti | 012 | | 66.902.982 | 60.058.468 |
| 3. Postrojenja i oprema | 013 | | 46.962.244 | 17.112.343 |
| 4. Alati, pogonski inventar i transportna imovina | 014 | | 2.287.035 | 1.739.444 |
| 5. Biološka imovina | 015 | | | |
| 6. Predujmovi za materijalnu imovinu | 016 | | | 18.300.000 |
| 7. Materijalna imovina u pripremi | 017 | | | 39.728.458 |
| 8. Ostala materijalna imovina | 018 | | 1.100.385 | 1.100.385 |
| 9. Ulaganje u nekretnine | 019 | | | |
| III. DUGOTRAJNA FINACIJSKA IMOVINA (021 do 027) | 020 | | 2.389.629 | 2.102.074 |
| 1. Udjeli (dionice) kod povezanih poduzetnika | 021 | | | |
| 2. Dani zajmovi povezanim poduzetnicima | 022 | | | |
| 3. Sudjelujući interesi (udjeli) | 023 | | 216.524 | 213.647 |
| 4. Ulaganja u vrijednosne papire | 024 | | 1.594 | 1.594 |
| 5. Dani zajmovi, depoziti i sl. | 025 | | 2.171.511 | 1.886.833 |
| 6. Vlastite dionice i udjeli | 026 | | | |
| 7. Ostala dugotrajna financijska imovina | 027 | | | |
| IV. POTRAŽIVANJA (029 do 031) | 028 | | 24.893 | 23.473 |
| 1. Potraživanja od povezanih poduzetnika | 029 | | | |
| 2. Potraživanja po osnovi prodaje na kredit | 030 | | 24.893 | 23.473 |
| 3. Ostala potraživanja | 031 | | | |
| V. ODGOĐENA POREZNA IMOVINA | 032 | | | |
| C) KRATKOTRAJNA IMOVINA (034+042+049+057) | 033 | | 89.433.937 | 83.428.440 |
| I. ZALIHE (035 do 041) | 034 | | 8.827.298 | 7.818.930 |
| 1. Sirovine i materijal | 035 | | 8.556.319 | 7.720.160 |
| 2. Proizvodnja u tijeku | 036 | | 258.619 | 98.770 |
| 3. Nedovršeni proizvodi i poluproizvodi | 037 | | | |
| 4. Gotovi proizvodi | 038 | | | |
| 5. Trgovačka roba | 039 | | | |
| 6. Predujmovi za zalihe | 040 | | 12.360 | |
| 7. Ostala imovina namijenjena prodaji | 041 | | | |
| II. POTRAŽIVANJA (043 do 048) | 042 | | 58.016.783 | 53.393.707 |
| 1. Potraživanja od povezanih poduzetnika | 043 | | | |
| 2. Potraživanja od kupaca | 044 | | 57.284.505 | 53.031.892 |
| 3. Potraživanja od sudjelujućih poduzetnika | 045 | | | |
| 4. Potraživanja od zaposlenika i članova poduzetnika | 046 | | 124.800 | 855 |
| 5. Potraživanja od države i drugih institucija | 047 | | 560.387 | 304.869 |
| 6. Ostala potraživanja | 048 | | 47.091 | 56.091 |
| III. KRATKOTRAJNA FINACIJSKA IMOVINA (050 do 056) | 049 | | 19.776.238 | 19.150.000 |
| 1. Udjeli (dionice) kod povezanih poduzetnika | 050 | | | |
| 2. Dani zajmovi povezanim poduzetnicima | 051 | | 19.150.000 | 19.150.000 |
| 3. Sudjelujući interesi (udjeli) | 052 | | | |
| 4. Ulaganja u vrijednosne papire | 053 | | | |
| 5. Dani zajmovi, depoziti i slično | 054 | | 626.238 | |

BILANCA
stanje na dan 31.12.2009.

Obrazac
POD-BIL

Obveznik: 83180487843; VJESNIK d.d. TISKARSKO IZDAVAČKE DJELATNOSTI

| Naziv pozicije | AOP oznaka | Rbr. bilješke | Prethodna godina (neto) | Tekuća godina (neto) |
|---|---------------|------------------|----------------------------|-------------------------|
| 1 | 2 | 3 | 4 | 5 |
| 6. Vlastite dionice i udjeli | 055 | | | |
| 7. Ostala financijska imovina | 056 | | | |
| IV. NOVAC U BANCII I BLAGAJNI | 057 | | 2.813.618 | 3.065.803 |
| D) PLAĆENI TROŠKOVI BUDUĆEG RAZDOBLJA I OBRAČUNATI PRIHODI | 058 | | | |
| E) GUBITAK IZNAD KAPITALA | 059 | | | |
| F) UKUPNO AKTIVA (001+002+033+058+059) | 060 | | 209.704.936 | 224.196.916 |
| G) IZVANBILANČNI ZAPISI | 061 | | | |
| PASIVA | | | | |
| A) KAPITAL I REZERVE (063+064+065+071+072-073+074-075+076) | 062 | | 118.364.729 | 97.394.624 |
| I. TEMELJNI (UPISANI) KAPITAL | 063 | | 106.168.300 | 106.168.300 |
| II. KAPITALNE REZERVE | 064 | | | |
| III. REZERVE IZ DOBITI (066+067-068+069+070) | 065 | | 9.738.964 | 11.211.872 |
| 1. Zakonske rezerve | 066 | | 462.772 | 585.645 |
| 2. Rezerve za vlastite dionice | 067 | | 353.290 | 1.337.847 |
| 3. Vlastite dionice i udjeli (odbitna stavka) | 068 | | 353.290 | 1.337.847 |
| 4. Statutarne rezerve | 069 | | | |
| 5. Ostale rezerve | 070 | | 9.276.192 | 10.626.227 |
| IV. REVALORIZACIJSKE REZERVE | 071 | | | |
| V. ZADRŽANA DOBIT | 072 | | | |
| VI. PRENESENI GUBITAK | 073 | | | |
| VII. DOBIT POSLOVNE GODINE | 074 | | 2.457.465 | |
| VIII. GUBITAK POSLOVNE GODINE | 075 | | | 19.985.548 |
| IX. MANJINSKI INTERES | 076 | | | |
| B) REZERVIRANJA (078 do 080) | 077 | | 11.835.891 | 2.151.022 |
| 1. Rezerviranja za mirovine, otpremnine i slične obveze | 078 | | 8.835.891 | 1.311.022 |
| 2. Rezerviranja za porezne obveze | 079 | | | |
| 3. Druga rezerviranja | 080 | | 3.000.000 | 840.000 |
| C) DUGOROČNE OBVEZE (082 do 089) | 081 | | 707.908 | 31.575.872 |
| 1. Obveze prema povezanim poduzetnicima | 082 | | | |
| 2. Obveze za zajmove, depozite i slično | 083 | | | |
| 3. Obveze prema bankama i drugim financijskim institucijama | 084 | | 691.559 | 31.560.086 |
| 4. Obveze za predujmove | 085 | | | |
| 5. Obveze prema dobavljačima | 086 | | | |
| 6. Obveze po vrijednosnim papirima | 087 | | | |
| 7. Ostale dugoročne obveze | 088 | | 16.349 | 15.786 |
| 8. Odgođena porezna obveza | 089 | | | |
| D) KRATKOROČNE OBVEZE (091 do 101) | 090 | | 78.786.666 | 93.074.873 |
| 1. Obveze prema povezanim poduzetnicima | 091 | | | |
| 2. Obveze za zajmove, depozite i slično | 092 | | | |
| 3. Obveze prema bankama i drugim financijskim institucijama | 093 | | 38.504.619 | 11.016.702 |
| 4. Obveze za predujmove | 094 | | 1.711.609 | 35.377.703 |
| 5. Obveze prema dobavljačima | 095 | | 29.311.577 | 39.017.881 |
| 6. Obveze po vrijednosnim papirima | 096 | | | |
| 7. Obveze prema zaposlenicima | 097 | | 3.641.208 | 2.658.339 |
| 8. Obveze za poreze, doprinose i slična davanja | 098 | | 5.302.759 | 4.763.929 |
| 9. Obveze s osnove udjela u rezultatu | 099 | | 81.600 | |
| 10. Obveze po osnovi dugotrajne imovine namijenjene prodaji | 100 | | | |
| 11. Ostale kratkoročne obveze | 101 | | 233.294 | 240.319 |
| E) ODGOĐENO PLAĆANJE TROŠKOVA I PRIHOD BUDUĆEGA RAZDOBLJA | 102 | | 9.742 | 525 |
| F) UKUPNO – PASIVA (062+077+081+090+102) | 103 | | 209.704.936 | 224.196.916 |
| G) IZVANBILANČNI ZAPISI | 104 | | | |
| DODATAK BILANCI (popunjava poduzetnik koji sastavlja konsolidirani godišnji financijski izvještaj) | | | | |
| KAPITAL I REZERVE | | | | |
| 1. Pripisano imateljima kapitala matice | 105 | | | |
| 2. Pripisano manjinskom interesu | 106 | | | |

RAČUN DOBITI I GUBITKA
za razdoblje 01.01.2009. do 31.12.2009.

Obrazac
POD-RDG

Obveznik: 83180487843; VJESNIK d.d. TISKARSKO IZDAVAČKE DJELATNOSTI

| Naziv pozicije | AOP oznaka | Rbr. bilješke | Prethodna godina | Tekuća godina |
|--|---------------|------------------|------------------|---------------|
| 1 | 2 | 3 | 4 | 5 |
| I. POSLOVNI PRIHODI (108 do 110) | 107 | | 258.519.923 | 179.585.562 |
| 1. Prihodi od prodaje | 108 | | 228.593.004 | 170.505.645 |
| 2. Prihodi na temelju upotrebe vlastitih proizvoda, robe i usluga | 109 | | | |
| 3. Ostali poslovni prihodi | 110 | | 29.926.919 | 9.079.917 |
| II. POSLOVNI RASHODI (112-113+114+118+122+123+124+127+128) | 111 | | 244.075.341 | 197.578.850 |
| 1. Smanjenje vrijednosti zaliha nedovršene proizvodnje i gotovih proizvoda | 112 | | 402.140 | 159.849 |
| 2. Povećanje vrijednosti zaliha nedovršene proizvodnje i gotovih proizvoda | 113 | | | |
| 3. Materijalni troškovi (115 do 117) | 114 | | 129.127.818 | 103.452.295 |
| a) Troškovi sirovina i materijala | 115 | | 104.301.212 | 82.758.414 |
| b) Troškovi prodane robe | 116 | | 88.947 | |
| c) Ostali vanjski troškovi | 117 | | 24.737.659 | 20.693.881 |
| 4. Troškovi osoblja (119 do 121) | 118 | | 65.679.208 | 53.588.528 |
| a) Neto plaće i nadnice | 119 | | 37.753.849 | 31.407.589 |
| b) Troškovi poreza i doprinosa iz plaća | 120 | | 18.268.301 | 14.307.182 |
| c) Doprinosi na plaće | 121 | | 9.657.058 | 7.873.757 |
| 5. Amortizacija | 122 | | 18.181.986 | 17.538.361 |
| 6. Ostali troškovi | 123 | | 16.356.581 | 13.733.562 |
| 7. Vrijednosno usklađivanje (125+126) | 124 | | 130.422 | 2.487.217 |
| a) dugotrajne imovine (osim financijske imovine) | 125 | | | 219.754 |
| b) kratkotrajne imovine (osim financijske imovine) | 126 | | 130.422 | 2.267.463 |
| 8. Rezerviranja | 127 | | 10.889.141 | 1.409.270 |
| 9. Ostali poslovni rashodi | 128 | | 3.308.045 | 5.209.768 |
| III. FINANCIJSKI PRIHODI (130 do 134) | 129 | | 4.795.840 | 3.118.565 |
| 1. Kamate, tečajne razlike, dividende i slični prihodi iz odnosa s povezanim poduzetnicima | 130 | | 2.247.435 | 752.307 |
| 2. Kamate, tečajne razlike, dividende, slični prihodi iz odnosa s nepovezanim poduzetnicima i drugim osobama | 131 | | 2.548.405 | 2.366.258 |
| 3. Dio prihoda od pridruženih poduzetnika i sudjelujućih interesa | 132 | | | |
| 4. Nerealizirani dobici (prihodi) | 133 | | | |
| 5. Ostali financijski prihodi | 134 | | | |
| IV. FINANCIJSKI RASHODI (136 do 139) | 135 | | 16.782.957 | 5.110.825 |
| 1. Kamate, tečajne razlike i drugi rashodi s povezanim poduzetnicima | 136 | | | |
| 2. Kamate, tečajne razlike i drugi rashodi iz odnosa s nepovezanim poduzetnicima i drugim osobama | 137 | | 16.397.436 | 5.107.948 |
| 3. Nerealizirani gubici (rashodi) financijske imovine | 138 | | 385.521 | 2.877 |
| 4. Ostali financijski rashodi | 139 | | | |
| V. IZVANREDNI - OSTALI PRIHODI | 140 | | | |
| VI. IZVANREDNI - OSTALI RASHODI | 141 | | | |
| VII. UKUPNI PRIHODI (107+129+140) | 142 | | 263.315.763 | 182.704.127 |
| VIII. UKUPNI RASHODI (111+135+141) | 143 | | 260.858.298 | 202.689.675 |
| IX. DOBIT PRIJE OPOREZIVANJA (142-143) | 144 | | 2.457.465 | 0 |
| X. GUBITAK PRIJE OPOREZIVANJA (143-142) | 145 | | 0 | 19.985.548 |
| XI. POREZ NA DOBIT | 146 | | | |
| XII. DOBIT RAZDOBLJA (144-146) | 147 | | 2.457.465 | 0 |
| XIII. GUBITAK RAZDOBLJA (145+146) ili (146-144) | 148 | | 0 | 19.985.548 |
| DODATAK RDG-u (popunjava poduzetnik koji sastavlja konsolidirani godišnji financijski izvještaj) | | | | |
| XIV.* DOBIT PRIPISANA IMATELJIMA KAPITALA MATICE | 149 | | | |
| XV.* DOBIT PRIPISANA MANJINSKOM INTERESU | 150 | | | |
| XVI.* GUBITAK PRIPISAN IMATELJIMA KAPITALA MATICE | 151 | | | |
| XVII.* GUBITAK PRIPISAN MANJINSKOM INTERESU | 152 | | | |

DODATNI PODACI
za razdoblje 01.01.2009. do 31.12.2009.

Obrazac
POD-DOP

Obveznik: 83180487843; VJESNIK d.d. TISKARSKO IZDAVAČKE DJELATNOSTI

| Naziv pozicije | AOP oznaka | Prethodna godina | Tekuća godina |
|---|---------------|------------------|---------------|
| 1 | 2 | 3 | 4 |
| BILANCA - AKTIVA | | | |
| 1. Izdaci za razvoj - bruto | 153 | | |
| 2. Koncesije, patenti, licencije, robne i uslužne marke, softver i ostala prava - bruto | 154 | 13.784 | 13.784 |
| 3. Goodwill – bruto | 155 | 2.266.328 | 2.266.328 |
| 4. Predujmovi za nabavu nematerijalne imovine - bruto | 156 | | |
| 5. Nematerijalna imovina u pripremi - bruto | 157 | | |
| 6. Ostala nematerijalna imovina - bruto | 158 | | |
| 7. Zemljište – bruto | 159 | 603.831 | 603.831 |
| 8. Građevinski objekti - bruto | 160 | 172.072.125 | 172.072.125 |
| 9. Postrojenja i oprema - bruto | 161 | 310.603.491 | 271.692.231 |
| 10. Alati, pogonski inventar i transportna imovina - bruto | 162 | 6.386.293 | 6.286.443 |
| 11. Biološka imovina - bruto | 163 | | |
| 12. Predujmovi za materijalnu imovinu - bruto | 164 | | 18.300.000 |
| 13. Materijalna imovina u pripremi - bruto | 165 | | 39.728.458 |
| 14. Ostala materijalna imovina - bruto | 166 | 1.100.385 | 1.100.385 |
| 15. Ulaganje u nekretnine - bruto | 167 | | |
| 16. Zalihe energetskih proizvoda (ugljen, nafta, derivati, plin i dr.) - bruto | 168 | | |
| Kontrolni zbroj (153 do 168) | 169 | 493.046.237 | 512.063.585 |
| 16a. Softver – bruto | 170 | | |
| 16b. Softver – neto | 171 | | |
| 17a. Nestambene zgrade - bruto | 172 | 172.072.125 | 172.072.025 |
| 17b. Nestambene zgrade - neto | 173 | 66.902.982 | 60.058.468 |
| 18a. Stambene zgrade i stanovi – bruto | 174 | | |
| 18b. Stambene zgrade i stanovi – neto | 175 | | |
| 19a. Ostali građevinski objekti - bruto | 176 | | |
| 19b. Ostali građevinski objekti - neto | 177 | | |
| 20a. Prijevozna sredstva - bruto | 178 | 3.628.172 | 3.640.624 |
| 20b. Prijevozna sredstva - neto | 179 | 1.085.890 | 752.229 |
| 21a. Ulaganja u višegodišnje nasade - bruto | 180 | | |
| 21b. Ulaganja u višegodišnje nasade - neto | 181 | | |
| 22a. Osnovno stado - bruto | 182 | | |
| 22b. Osnovno stado - neto | 183 | | |
| 23a. Šume – bruto | 184 | | |
| 23b. Šume – neto | 185 | | |
| 24a. Knjige, umjetnička djela, spomenici kulture - bruto | 186 | 1.098.778 | 1.098.778 |
| 24b. Knjige, umjetnička djela, spomenici kulture - neto | 187 | 1.098.778 | 1.098.778 |
| Kontrolni zbroj (170 do 187) | 188 | 245.886.725 | 238.720.902 |
| 25. Dugoročni dužnički vrijednosni papiri trgovačkih društava - bruto | 189 | 1.594 | 1.594 |
| 26. Dugoročni dužnički vrijednosni papiri opće države - bruto | 190 | | |
| 27. Kratkoročni dužnički vrijednosni papiri trgovačkih društava - bruto | 191 | | |
| 28. Kratkoročni dužnički vrijednosni papiri opće države - bruto | 192 | | |
| 29. Udjeli u investicijskim fondovima - bruto | 193 | | |
| Kontrolni zbroj (189 do 193) | 194 | 1.594 | 1.594 |
| 30. Dugoročni zajmovi stanovništvu (potrošački...) - bruto | 195 | 3.699.652 | 3.414.975 |
| 31. Dugoročni zajmovi neprofitnim institucijama - bruto | 196 | | |
| 32. Dugoročni zajmovi trgovačkim društvima - bruto | 197 | | |
| 33. Kratkoročni zajmovi stanovništvu (potrošački...) - bruto | 198 | | |
| 34. Kratkoročni zajmovi neprofitnim institucijama - bruto | 199 | | |
| 35. Kratkoročni zajmovi trgovačkim društvima - bruto | 200 | 19.776.238 | 19.460.000 |
| Kontrolni zbroj (195 do 200) | 201 | 23.475.890 | 22.874.975 |
| 36. Dugoročni trgovački krediti i predujmovi - ukupno bruto | 202 | | |
| 37. Dugoročni trgovački krediti i predujmovi trgovačkim društvima - bruto | 203 | | |
| 38. Dugoročni trgovački krediti i predujmovi stanovništvu - bruto | 204 | | |
| 39. Kratkoročni trgovački krediti i predujmovi - ukupno - bruto | 205 | | |

DODATNI PODACI
za razdoblje 01.01.2009. do 31.12.2009.

Obrazac
POD-DOP

Obveznik: 83180487843; VJESNIK d.d. TISKARSKO IZDAVAČKE DJELATNOSTI

| Naziv pozicije | AOP oznaka | Prethodna godina | Tekuća godina |
|--|---------------|------------------|---------------|
| 1 | 2 | 3 | 4 |
| 40. Kratkoročni trgovački krediti i predujmovi trgovačkim društvima - bruto | 206 | | |
| 41. Kratkoročni krediti i predujmovi stanovništvu - bruto | 207 | | |
| Kontrolni zbroj (202 do 207) | 208 | 0 | 0 |
| BILANCA-PASIVA | | | |
| 42. Dugoročni zajmovi primljeni od rezidentnih trgovačkih društava | 209 | | |
| 43. Kratkoročni zajmovi primljeni od rezidentnih trgovačkih društava | 210 | | |
| 44. Zajmovi primljeni od nerezidenata (dugoročni i kratkoročni) | 211 | | |
| Kontrolni zbroj (209 do 211) | 212 | 0 | 0 |
| 45. Dugoročni trgovački krediti i predujmovi - ukupno | 213 | | |
| 46. Dugoročni trgovački krediti i predujmovi od trgovačkih društava | 214 | | |
| 47. Dugoročni trgovački krediti i predujmovi od stanovništva | 215 | | |
| 48. Kratkoročni trgovački krediti i predujmovi - ukupno | 216 | | |
| 49. Kratkoročni trgovački krediti i predujmovi od trgovačkih društava | 217 | | |
| 50. Kratkoročni trgovački krediti i predujmovi od stanovništva | 218 | | |
| Kontrolni zbroj (213 do 218) | 219 | 0 | 0 |
| RAČUN DOBITI I GUBITKA | | | |
| 51. Prihod od industrijske djelatnosti | 220 | | |
| 52. Prihod od prodaje roba i usluga (nabavljenih isključivo za daljnju prodaju) i trgovačkih usluga | 221 | 199.622.314 | 162.166.670 |
| 53. Prihod od posredništva (provizija) | 222 | | |
| 54. Prihod od građevinske djelatnosti - radova na zgradama | 223 | | |
| 55. Prihod od građevinske djelatnosti - radova na ostalim građevinama | 224 | | |
| 56. Prihod od građevinske djelatnosti kao podugovaratelj | 225 | | |
| 57. Prihod od poljoprivrede, šumarstva i ribarstva | 226 | | |
| 58. Prihod od djelatnosti hotela i restorana | 227 | | |
| 59. Prihod od djelatnosti prijevoza, skladištenja i veza | 228 | | |
| 60. Prihod od ostalih djelatnosti (obuhvat prema uputama) | 229 | 28.970.690 | 8.338.975 |
| 61. Prihodi od dotacija, državne potpore i subvencija | 230 | | |
| 62. Prihodi od poslovnog najma nekretnina, opreme i slično | 231 | 956.229 | 740.942 |
| 63. Prihodi od prodaje u zemlji | 232 | 225.478.475 | 166.667.654 |
| 64. Prihodi od prodaje u inozemstvu | 233 | 3.114.529 | 3.837.991 |
| Kontrolni zbroj (220 do 233) | 234 | 458.142.237 | 341.752.232 |
| 65. Troškovi energije | 235 | 9.944.440 | 11.169.982 |
| 66. Tekući izdaci za zaštitu okoliša | 236 | 1.003.380 | 777.830 |
| 67. Troškovi robe i usluga nabavljenih za daljnju prodaju, a uključenih u vlastite proizvode i/ili usluge | 237 | 88.947 | |
| 68. Troškovi usluga podugovaratelja za industrijsku robu i usluge | 238 | | |
| 69. Troškovi usluga podugovaratelja za građevinske radove | 239 | | |
| 70. Troškovi usluga investicijskog održavanja | 240 | 3.312.805 | 466.803 |
| 71. Troškovi usluga dugoročnog i operativnog leasinga materijalne imovine | 241 | | |
| 72. Izdaci za bruto autorske honorare i ugovore o djelu samo za fizičke osobe koje nemaju registriranu djelatnost | 242 | 5.869.530 | 4.260.418 |
| 73. Izdaci za rad ostvaren preko studentskih i učeničkih servisa | 243 | 51.498 | 159.319 |
| 74. Troškovi agencijskih radnika | 244 | | |
| 75. Premije osiguranja (bruto) | 245 | 1.295.144 | 1.252.562 |
| 76. Porezi koji ne ovise o dobitku i pristojbe | 246 | 2.110.304 | 2.319.258 |
| 77. Stipendije | 247 | 8.511 | 7.802 |
| 78. Nadoknade članovima uprave | 248 | 558.173 | 469.757 |
| 79. Primici u naravi | 249 | 169.944 | 151.535 |
| 80. Nadoknade troškova, darovi i potpore zaposlenicima | 250 | 2.485.552 | 2.200.849 |
| 81. Otpremnine | 251 | 975.147 | |
| 82. Ostali troškovi i rashodi drugih aktivnosti (npr. troškovi reklamacija i uzoraka, otpis imovine, manjkovi i krađe, kazne, penali, darovanja i sl.) | 252 | 3.304.702 | 7.653.422 |
| Kontrolni zbroj (235 do 252) | 253 | 31.178.077 | 30.889.537 |

DODATNI PODACI
za razdoblje 01.01.2009. do 31.12.2009.

Obrazac
POD-DOP

| Obveznik: 83180487843; VJESNIK d.d. TISKARSKO IZDAVAČKE DJELATNOSTI | | | |
|--|---------------|------------------|---------------|
| Naziv pozicije | AOP oznaka | Prethodna godina | Tekuća godina |
| 1 | 2 | 3 | 4 |
| 83. Prihodi od kamata (s povezanim i nepovezanim poduzetnicima i drugim osobama) | 254 | 3.800.121 | 2.628.051 |
| 84. Prihodi od dividendi (s povezanim i nepovezanim poduzetnicima i drugim osobama) | 255 | | |
| 85. Prihodi od udjela u dobiti | 256 | | |
| Kontrolni zbroj (254 do 256) | 257 | 3.800.121 | 2.628.051 |
| 86. Vrijednosno usklađivanje zaliha sirovina i materijala | 258 | | |
| 87. Vrijednosno usklađivanje zaliha proizvodnje u tijeku, nedovršenih proizvoda i poluproizvoda | 259 | | |
| 88. Vrijednosno usklađivanje zaliha gotovih proizvoda | 260 | | |
| 89. Vrijednosno usklađivanje zaliha trgovačke robe (robe i usluga nabavljenih za daljnju prodaju) | 261 | | |
| Kontrolni zbroj (258 do 261) | 262 | 0 | 0 |
| 90. Troškovi kamata (s povezanim i nepovezanim poduzetnicima i drugim osobama) | 263 | 15.839.790 | 4.595.646 |
| 91. Prihodi od najma zemljišta i prihodi od tantijema za iskorištavanje nafte, plina i drugih prirodnih dobara | 264 | | |
| 92. Troškovi od najma zemljišta i plaćeni tantijemi za iskorištavanje nafte, plina i drugih prirodnih dobara | 265 | | |
| 93. Investicije u novu dugotrajnu imovinu | 266 | 3.029.698 | 41.706.855 |
| 94. Uvoz u razdoblju | 267 | 67.614.750 | 78.509.937 |
| Kontrolni zbroj (263 do 267) | 268 | 86.484.238 | 124.812.438 |
| OSTALI PODACI | | | |
| 95. Broj zaposlenih osoba (neplaćene osobe + plaćeni zaposlenici) na bazi prosjeka zbroja stanja krajem sva četiri tromjesečja | 269 | 523 | 467 |
| 96. Broj plaćenih zaposlenika | 270 | 523 | 467 |
| 97. Broj plaćenih zaposlenika koji rade nepuno radno vrijeme | 271 | 2 | 2 |
| 98. Broj odrađenih sati plaćenih zaposlenika | 272 | 927.151 | 945.305 |
| 99. Broj mogućih sati rada po plaćenom zaposleniku | 273 | 2.096 | 2.088 |
| Kontrolni zbroj (269 do 273) | 274 | 930.295 | 948.329 |
| 100. Broj lokalnih jedinica (LJ) | 275 | 1 | 1 |
| 101. Broj lokalnih jedinica prema vrsti djelatnosti (LJVD) | 276 | | |
| Kontrolni zbroj (275 + 276) | 277 | 1 | 1 |

IZVJEŠTAJ O NOVČANOM TIJEKU - Indirektna metoda

u razdoblju 01.01.2009. do 31.12.2009.

| |
|---------------------------|
| Obrazac POD-NTI |
|---------------------------|

Obveznik: 83180487843; VJESNIK d.d. TISKARSKO IZDAVAČKE DJELATNOSTI

| Naziv pozicije | AOP oznaka | Rbr. bilješke | Prethodna godina | Tekuća godina |
|--|---------------|------------------|------------------|---------------|
| 1 | 2 | 3 | 4 | 5 |
| NOVČANI TIJEK OD POSLOVNIH AKTIVNOSTI | | | | |
| 1. Dobit prije poreza | 001 | | | |
| 2. Amortizacija | 002 | | | |
| 3. Povećanje kratkoročnih obveza | 003 | | | |
| 4. Smanjenje kratkotrajnih potraživanja | 004 | | | |
| 5. Smanjenje zaliha | 005 | | | |
| 6. Ostalo povećanje novčanog tijeka | 006 | | | |
| I. Ukupno povećanje novčanog tijeka od poslovnih aktivnosti (001 do 006) | 007 | | 0 | 0 |
| 1. Smanjenje kratkoročnih obveza | 008 | | | |
| 2. Povećanje kratkotrajnih potraživanja | 009 | | | |
| 3. Povećanje zaliha | 010 | | | |
| 4. Ostalo smanjenje novčanog tijeka | 011 | | | |
| II. Ukupno smanjenje novčanog tijeka od poslovnih aktivnosti (008 do 011) | 012 | | 0 | 0 |
| A1) NETO POVEĆANJE NOVČANOG TIJEKA OD POSLOVNIH AKTIVNOSTI (007-012) | 013 | | 0 | 0 |
| A2) NETO SMANJENJE NOVČANOG TIJEKA OD POSLOVNIH AKTIVNOSTI (012-007) | 014 | | 0 | 0 |
| NOVČANI TIJEK OD INVESTICIJSKIH AKTIVNOSTI | | | | |
| 1. Novčani primici od prodaje dugotrajne materijalne i nematerijalne imovine | 015 | | | |
| 2. Novčani primici od prodaje vlasničkih i dužničkih instrumenata | 016 | | | |
| 3. Novčani primici od kamata | 017 | | | |
| 4. Novčani primici od dividendi | 018 | | | |
| 5. Ostali novčani primici od investicijskih aktivnosti | 019 | | | |
| III. Ukupno novčani primici od investicijskih aktivnosti (015 do 019) | 020 | | 0 | 0 |
| 1. Novčani izdaci za kupnju dugotrajne materijalne i nematerijalne imovine | 021 | | | |
| 2. Novčani izdaci za stjecanje vlasničkih i dužničkih financijskih instrumenata | 022 | | | |
| 3. Ostali novčani izdaci od investicijskih aktivnosti | 023 | | | |
| IV. Ukupno novčani izdaci od investicijskih aktivnosti (021 do 023) | 024 | | 0 | 0 |
| B1) NETO POVEĆANJE NOVČANOG TIJEKA OD INVESTICIJSKIH AKTIVNOSTI (020-024) | 025 | | 0 | 0 |
| B2) NETO SMANJENJE NOVČANOG TIJEKA OD INVESTICIJSKIH AKTIVNOSTI (024-020) | 026 | | 0 | 0 |
| NOVČANI TIJEK OD FINANCIJSKIH AKTIVNOSTI | | | | |
| 1. Novčani primici od izdavanja vlasničkih i dužničkih financijskih instrumenata | 027 | | | |
| 2. Novčani primici od glavnice kredita, zadužnica, pozajmica i drugih posudbi | 028 | | | |
| 3. Ostali primici od financijskih aktivnosti | 029 | | | |
| V. Ukupno novčani primici od financijskih aktivnosti (027 do 029) | 030 | | 0 | 0 |
| 1. Novčani izdaci za otplatu glavnice kredita i obveznica | 031 | | | |
| 2. Novčani izdaci za isplatu dividendi | 032 | | | |
| 3. Novčani izdaci za financijski najam | 033 | | | |
| 4. Novčani izdaci za otkup vlastitih dionica | 034 | | | |
| 5. Ostali novčani izdaci od financijskih aktivnosti | 035 | | | |
| VI. Ukupno novčani izdaci od financijskih aktivnosti (031 do 035) | 036 | | 0 | 0 |
| C1) NETO POVEĆANJE NOVČANOG TIJEKA OD FINANCIJSKIH AKTIVNOSTI (030-036) | 037 | | 0 | 0 |
| C2) NETO SMANJENJE NOVČANOG TIJEKA OD FINANCIJSKIH AKTIVNOSTI (036-030) | 038 | | 0 | 0 |
| Ukupno povećanje novčanog tijeka (013 – 014 + 025 – 026 + 037 – 038) | 039 | | 0 | 0 |
| Ukupno smanjenje novčanog tijeka (014 – 013 + 026 – 025 + 038 – 037) | 040 | | 0 | 0 |
| Novac i novčani ekvivalenti na početku razdoblja | 041 | | | |
| Povećanje novca i novčanih ekvivalenata | 042 | | | |
| Smanjenje novca i novčanih ekvivalenata | 043 | | | |
| Novac i novčani ekvivalenti na kraju razdoblja | 044 | | 0 | 0 |

IZVJEŠTAJ O NOVČANOM TIJEKU - Direktna metoda

u razdoblju 01.01.2009. do 31.12.2009.

| |
|---------------------------|
| Obrazac POD-NTD |
|---------------------------|

Obveznik: 83180487843; VJESNIK d.d. TISKARSKO IZDAVAČKE DJELATNOSTI

| Naziv pozicije | AOP oznaka | Rbr. bilješke | Prethodna godina | Tekuća godina |
|--|------------|---------------|------------------|---------------|
| 1 | 2 | 3 | 4 | 5 |
| NOVČANI TIJEK OD POSLOVNIH AKTIVNOSTI | | | | |
| 1. Novčani primici od kupaca | 001 | | | |
| 2. Novčani primici od tantijema, naknada, provizija i sl. | 002 | | | |
| 3. Novčani primici od osiguranja za naknadu šteta | 003 | | | |
| 4. Novčani primici s osnove povrata poreza | 004 | | | |
| 5. Ostali novčani primici | 005 | | | |
| I. Ukupno novčani primici od poslovnih aktivnosti (001 do 005) | 006 | | 0 | 0 |
| 1. Novčani izdaci dobavljačima | 007 | | | |
| 2. Novčani izdaci za zaposlene | 008 | | | |
| 3. Novčani izdaci za osiguranje za naknade šteta | 009 | | | |
| 4. Novčani izdaci za kamate | 010 | | | |
| 5. Novčani izdaci za poreze | 011 | | | |
| 6. Ostali novčani izdaci | 012 | | | 0 |
| II. Ukupno novčani izdaci od poslovnih aktivnosti (007 do 012) | 013 | | 0 | 0 |
| A1) NETO POVEĆANJE NOVČANOG TIJEKA OD POSLOVNIH AKTIVNOSTI (006-013) | 014 | | 0 | 0 |
| A2) NETO SMANJENJE NOVČANOG TIJEKA OD POSLOVNIH AKTIVNOSTI (013-006) | 015 | | 0 | 0 |
| NOVČANI TIJEK OD INVESTICIJSKIH AKTIVNOSTI | | | | |
| 1. Novčani primici od prodaje dugotrajne materijalne i nematerijalne imovine | 016 | | | |
| 2. Novčani primici od prodaje vlasničkih i dužničkih instrumenata | 017 | | | |
| 3. Novčani primici od kamata* | 018 | | | |
| 4. Novčani primici od dividendi* | 019 | | | |
| 5. Ostali novčani primici od investicijskih aktivnosti | 020 | | | |
| III. Ukupno novčani primici od investicijskih aktivnosti (016 do 020) | 021 | | 0 | 0 |
| 1. Novčani izdaci za kupnju dugotrajne materijalne i nematerijalne imovine | 022 | | | |
| 2. Novčani izdaci za stjecanje vlasničkih i dužničkih financijskih instrumenata | 023 | | | |
| 3. Ostali novčani izdaci od investicijskih aktivnosti | 024 | | | |
| IV. Ukupno novčani izdaci od investicijskih aktivnosti (022 do 024) | 025 | | 0 | 0 |
| B1) NETO POVEĆANJE NOVČANOG TIJEKA OD INVESTICIJSKIH AKTIVNOSTI (021-025) | 026 | | 0 | 0 |
| B2) NETO SMANJENJE NOVČANOG TIJEKA OD INVESTICIJSKIH AKTIVNOSTI (025-021) | 027 | | 0 | 0 |
| NOVČANI TIJEK OD FINACIJSKIH AKTIVNOSTI | | | | |
| 1. Novčani primici od izdavanja vlasničkih i dužničkih financijskih instrumenata | 028 | | | |
| 2. Novčani primici od glavnice kredita, zadužnica, pozajmica i drugih posudbi | 029 | | | |
| 3. Ostali primici od financijskih aktivnosti | 030 | | | |
| V. Ukupno novčani primici od financijskih aktivnosti (028 do 030) | 031 | | 0 | 0 |
| 1. Novčani izdaci za otplatu glavnice kredita i obveznica | 032 | | | |
| 2. Novčani izdaci za isplatu dividendi | 033 | | | |
| 3. Novčani izdaci za financijski najam | 034 | | | |
| 4. Novčani izdaci za otkup vlastitih dionica | 035 | | | |
| 5. Ostali novčani izdaci od financijskih aktivnosti | 036 | | | |
| VI. Ukupno novčani izdaci od financijskih aktivnosti (032 do 036) | 037 | | 0 | 0 |
| C1) NETO POVEĆANJE NOVČANOG TIJEKA OD FINACIJSKIH AKTIVNOSTI (031-037) | 038 | | 0 | 0 |
| C2) NETO SMANJENJE NOVČANOG TIJEKA OD FINACIJSKIH AKTIVNOSTI (037-031) | 039 | | 0 | 0 |
| Ukupno povećanje novčanog tijeka (014 – 015 + 026 – 027 + 038 – 039) | 040 | | 0 | 0 |
| Ukupno smanjenje novčanog tijeka (015 – 014 + 027 – 026 + 039 – 038) | 041 | | 0 | 0 |
| Novac i novčani ekvivalenti na početku razdoblja | 042 | | | |
| Povećanje novca i novčanih ekvivalenata | 043 | | | |
| Smanjenje novca i novčanih ekvivalenata | 044 | | | |
| Novac i novčani ekvivalenti na kraju razdoblja | 045 | | 0 | 0 |

* Primici s osnove kamata i dividendi mogu se razvrstati kao i poslovne aktivnosti (MRS 7 Dodatak A)

IZVJEŠTAJ O PROMJENAMA KAPITALA
od 01.01.2009. do 31.12.2009.

Obrazac
POD-PK

Obveznik: 83180487843; VJESNIK d.d. TISKARSKO IZDAVAČKE DJELATNOSTI

| Naziv pozicije | AOP oznaka | Rbr. bilješke | Prethodna godina | Tekuća godina |
|---|---------------|------------------|------------------|---------------|
| 1 | 2 | 3 | 4 | 5 |
| 1. Upisani kapital | 001 | | | |
| 2. Kapitalne rezerve | 002 | | | |
| 3. Rezerve iz dobiti | 003 | | | |
| 4. Zadržana dobit ili preneseni gubitak | 004 | | | |
| 5. Dobit ili gubitak tekuće godine | 005 | | | |
| 6. Revalorizacija dugotrajne materijalne imovine | 006 | | | |
| 7. Revalorizacija nematerijalne imovine | 007 | | | |
| 8. Revalorizacija financijske imovine raspoložive za prodaju | 008 | | | |
| 9. Ostala revalorizacija | 009 | | | |
| 10. Ukupno kapital i rezerve (AOP 001 do 009) | 010 | | 0 | 0 |
| 11. Tečajne razlike s naslova neto ulaganja u inozemno poslovanje | 011 | | | |
| 12. Tekući i odgođeni porezi (dio) | 012 | | | |
| 13. Zaštita novčanog tijeka | 013 | | | |
| 14. Promjene računovodstvenih politika | 014 | | | |
| 15. Ispravak značajnih pogrešaka prethodnog razdoblja | 015 | | | |
| 16. Ostale promjene kapitala | 016 | | | |
| 17. Ukupno povećanje ili smanjenje kapitala (AOP 011 do 016) | 017 | | 0 | 0 |
| 17 a. Pripisano imateljima kapitala matice | 018 | | 0 | 0 |
| 17 b. Pripisano manjinskom interesu | 019 | | 0 | 0 |

Stavke koje umanjuju kapital upisuju se s negativnim predznakom

Podaci pod AOP oznakama 001 do 009 upisuju se kao stanje na datum bilance

VJESNIK d.d.

tiskarsko izdavačke djelatnosti

10000 Zagreb, Slavonska avenija 4

Izvješće o poslovanju

I-XII 2009.



Bilješke

Zagreb, travanj 2010.

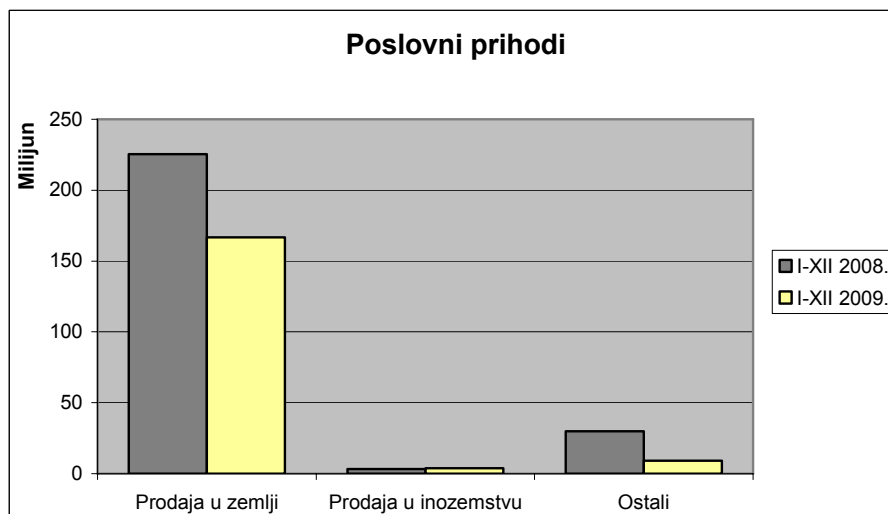
PRIHODI

U 2009. godini ostvareni ukupni prihodi Vjesnika d.d. u iznosu od 182.704.126,69 kuna smanjeni su za 31% u odnosu na ukupne prihode ostvarene u prethodnoj godini, od čega su poslovni prihodi 179.585.562,14 kuna ili 98,3%, dok je udio financijskih prihoda u ukupnom prihodu Društva neznatan (1,7%).

u kn

| UKUPNI PRIHODI | I-XII 2008. | | I-XII 2009. | | Index 09/08 |
|---------------------|-----------------------|------------|-----------------------|------------|----------------|
| | Iznos | % | Iznos | % | |
| Poslovni prihodi | 258.519.923,43 | 98,2 | 179.585.562,14 | 98,3 | 69 |
| Financijski prihodi | 4.795.839,31 | 1,8 | 3.118.564,55 | 1,7 | 65 |
| UKUPNO | 263.315.762,74 | 100 | 182.704.126,69 | 100 | 69 |

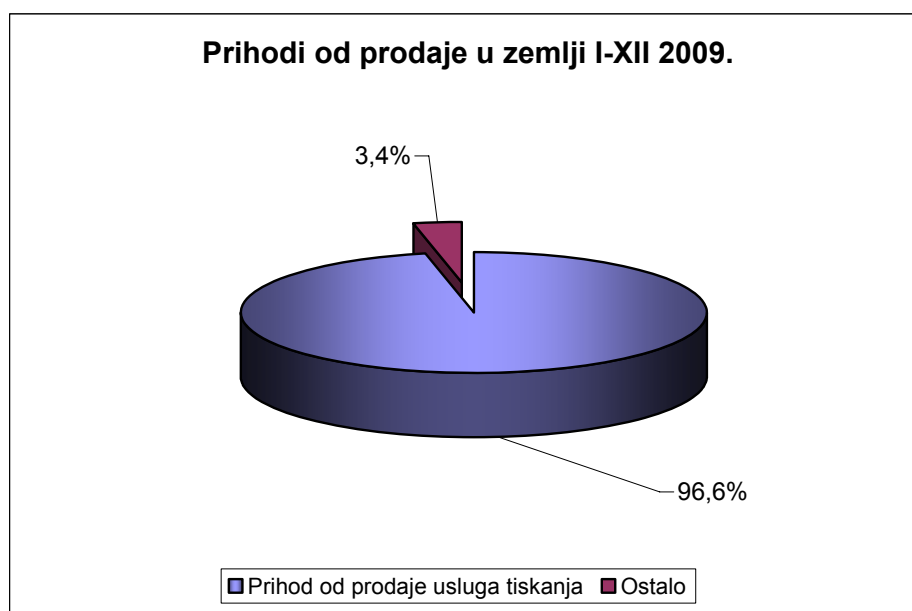
U 2009. godini poslovni prihodi su smanjeni za 31% u odnosu na prethodnu godinu. Financijski prihodi su smanjeni za 35%.



Prodaja u zemlji u 2009. godini sudjeluje s 92,8% u poslovnim prihodima Društva i smanjena je u odnosu na prethodnu godinu za 26%.

Prodaja u inozemstvu sudjeluje s 2,1% i povećana je za 23%, dok su ostali poslovni prihodi, koji sudjeluju s 5,1% u poslovnim prihodima Društva, smanjeni u odnosu na 2008. godinu za 70%.

| POSLOVNI PRIHODI | I-XII 2008. | | | I-XII 2009. | | | Index 09/08 |
|---|-----------------------|-------------|------------|-----------------------|-------------|------------|----------------|
| | Iznos | % | | Iznos | % | | |
| 1. Prihodi od prodaje u zemlji | | | | | | | |
| Prihod od prodaje usluga tiskanja | 217.563.825,91 | 84,2 | 90,7 | 160.934.796,01 | 89,6 | 96,6 | 74 |
| Ostalo | 7.914.649,43 | 3,1 | 3,3 | 5.732.858,03 | 3,2 | 3,4 | 72 |
| Ukupno | 225.478.475,34 | 87,2 | 100 | 166.667.654,04 | 92,8 | 100 | 74 |
| 2. Prihodi od prodaje u inozemstvu | | | | | | | |
| Prihod od prodaje usluga tiskanja | 3.114.528,81 | 1,2 | 81 | 3.837.990,76 | 2,1 | 100 | 123 |
| Ukupno | 3.114.528,81 | 1,2 | 100 | 3.837.990,76 | 2,1 | 100 | 123 |
| 3. Ostali poslovni prihodi | | | | | | | |
| Prihod od upravljanja i održavanja zgrade | 2.520.000,00 | 1,0 | 19,3 | 2.520.000,00 | 1,4 | 27,8 | 100 |
| Prihod od otpisa obveza prema kreditorima | 19.049.166,97 | | | | | | |
| Ostalo | 8.357.752,31 | 3,2 | 63,9 | 6.559.917,34 | 3,7 | 72,2 | 78 |
| Ukupno | 29.926.919,28 | 11,6 | 100 | 9.079.917,34 | 5,1 | 100 | 30 |
| UKUPNO | 258.519.923,43 | 100 | | 179.585.562,14 | 100 | | 69 |



U strukturi prihoda od prodaje u zemlji usluge tiskanja sudjeluju s 96,6% i smanjene su za 26% u odnosu na prihod ostvaren u prethodnoj godini.

Grupe proizvoda

Društvo većinu poslovnih prihoda (92%) ostvaruje prodajom tiskarskih usluga. Od ukupno ostvarenih 164.772.786,77 kuna prihoda najveći prihod (51,6 milijuna kuna ili 31%) se ostvaruje tiskanjem dnevnika. Zatim slijedi prihod od tjednih novina (38,7 milijuna kuna ili 23%) i povremenih izdanja (36 milijuna kuna ili 22%). Od tiskanja mjesečnih izdanja (13%) i dvotjednih revija i časopisa (8%) ostvareno je ukupno 34,2 milijuna kuna, a od izdanja koja izlaze tri i četiri puta tjedno preostalih 4,3 milijuna kuna prihoda od prodaje tiskarskih usluga.

| DINAMIKA IZLAŽENJA | I-XII 2008. | | I-XII 2009. | | Index 09/08 |
|--------------------------|-----------------------|------------|-----------------------|------------|----------------|
| | Prihod | % | Prihod | % | |
| Dnevnici | 56.373.356,08 | 26 | 51.619.413,95 | 31 | 92 |
| Tri i četiri puta tjedno | 11.726.401,04 | 5 | 4.287.711,30 | 3 | 37 |
| Tjednici | 57.118.930,25 | 27 | 38.650.252,30 | 23 | 68 |
| Dvotjednici | 23.266.667,33 | 11 | 12.585.103,86 | 8 | 54 |
| Mjesečnici | 36.103.090,46 | 16 | 21.616.952,08 | 13 | 60 |
| Povremena izdanja | 36.089.909,56 | 16 | 36.013.353,28 | 22 | 100 |
| UKUPNO | 220.678.354,72 | 100 | 164.772.786,77 | 100 | 75 |

Kao specijalizirana tvrtka za novinski i revijalni tisak Vjesnik d.d. je u 2009. tiskao:

- 5 dnevnih listova (*Vjesnik, Jutarnji list, Sportske novosti, Slavonski dom, Business.hr*)
- *Oglasnik* koji je izlazio tri puta tjedno
- 26 tjednika (*Globus, Gloria, Gloria in, Tena, Arena, Nacional, TV Extra, List Međimurje i TV program, List Novosti, Školske novine, Hrvatski vojnik, Glasnik HL, Hrvatski list, Disney, Glas koncila...*)
- 8 dvotjednika (*Auto blic, Auto klub, ZG News, Oglasnik infonekretnine, Otvoreno more, DM katalog, 24 auto i Reporter*)
- 50 mjesečnika (*Cosmopolitan, OK, Playboy, Forbes, Doktor u kući, Grazia, Teen, Vita, Moja tajna, Moja sudbina, Astro magazin, Dječji klub, Gameplay, Business class, Radost, Grafičar, Auto moto, Evo, Plan B, Zvono, Prigorski kaj, HAK, In media res, Süd-Ost Journal, Druckfrisch...*)

te niz povremenih izdanja:

- kataloge i časopise (*Tomato, Elipso, Merkator, Intersport, Projekt 13, Vatrogasni godišnjak, Imperial, Intercars, Majstor, Tehnologija i repro, Gastro exclusive...*)
- telefonske imenike, albume, brošure i razne prospekte.

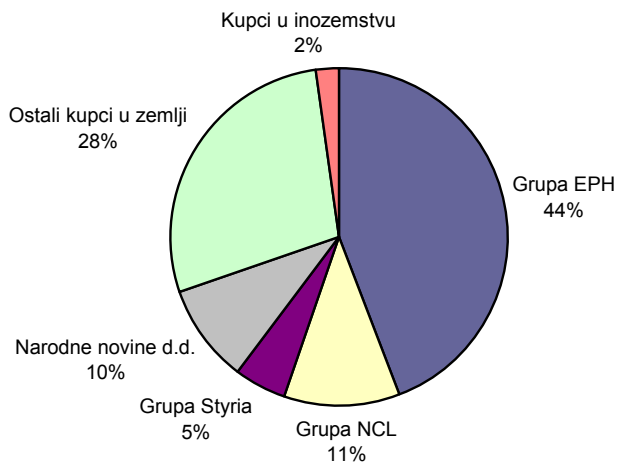
Kupci

Deset najvećih kupaca tiskarskih usluga su EPH media d.o.o. (13,45%), Europapress holding d.o.o. (12,11%), Narodne novine d.d. (9,59%), NCL media grupa d.o.o. (8,22%), Sportske novosti (6,26%), Gloria grupa d.o.o. (4,11%), Oglasnik (3,81%), NCL novosti d.o.o. (2,94%), 24 sata d.o.o. (2,78%) i DM Drogerie markt d.o.o. (2,68%).

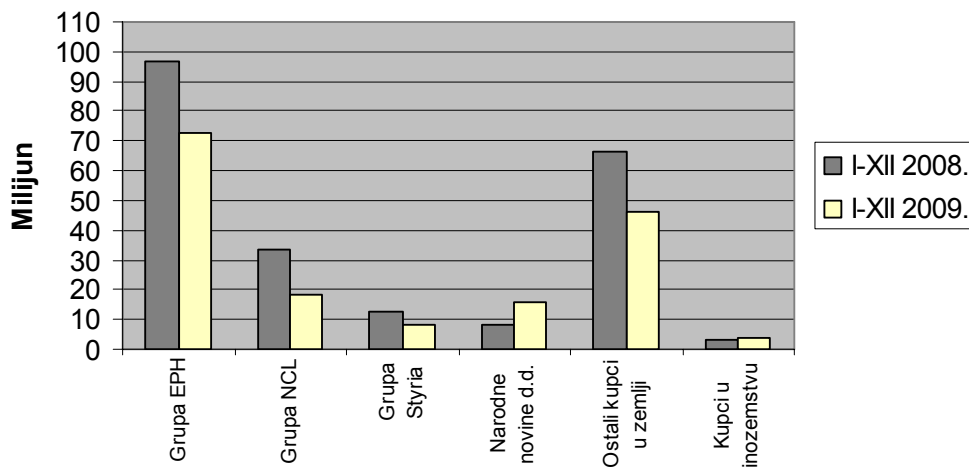
| KUPAC | I-XII 2008. | | I-XII 2009. | | Indeks prihoda | Indeks udjela |
|--|-----------------------|---------------|-----------------------|---------------|-------------------|------------------|
| | Prihod | % | Prihod | % | | |
| 0 | 1 | 2 | 3 | 4 | 5 (3/1) | 6 (4/2) |
| 1.1. EPH media d.o.o. | | | 22.156.990,62 | 13,45 | | |
| 1.2. Europapress holding d.o.o. | 67.624.498,65 | 30,64 | 19.950.911,62 | 12,11 | 30 | 40 |
| 1.3. Gloria grupa d.o.o. | | 0,00 | 6.771.038,23 | 4,11 | | |
| 1.4. EPH magazini d.o.o. | | 0,00 | 2.643.622,74 | 1,60 | | |
| 1.5. EPH direktna prodaja d.o.o. | | 0,00 | 2.791,12 | 0,00 | | |
| 1.6. Sportske novosti d.d. | 10.796.753,27 | 4,89 | 10.317.138,53 | 6,26 | 96 | 128 |
| 1.7. Arena d.d. | 6.249.065,76 | 2,83 | 4.113.555,01 | 2,50 | 66 | 88 |
| 1.8. Revije d.o.o. | 5.228.160,06 | 2,37 | 3.354.652,51 | 2,04 | 64 | 86 |
| 1.9. Slobodna Dalmacija d.d. | 3.550.246,10 | 1,61 | 1.339.361,58 | 0,81 | 38 | 51 |
| 1.10. Tabula nova d.o.o. | | 0,00 | 1.687.531,92 | 1,02 | | |
| 1.11. Datapress d.o.o. | | 0,00 | 439.607,52 | 0,27 | | |
| 1.12. 4 media EPH | | 0,00 | 750,00 | 0,00 | | |
| 1.13. Metropolis d.o.o. | 3.559.856,00 | 1,61 | | 0,00 | 0 | 0 |
| 1. Ukupno Grupa EPH | 97.008.579,84 | 43,96 | 72.777.951,40 | 44,17 | 75 | 100 |
| 2.1. NCL Media grupa d.o.o. | 21.617.379,02 | 9,80 | 13.547.334,95 | 8,22 | 63 | 84 |
| 2.2. NCL novosti d.o.o. | 12.086.954,45 | 5,48 | 4.850.435,36 | 2,94 | 40 | 54 |
| 2. Ukupno Grupa NCL | 33.704.333,47 | 15,27 | 18.397.770,31 | 11,17 | 55 | 73 |
| 3.1. Večernji list d.d. | 4.529.297,20 | 2,05 | 1.377.282,85 | 0,84 | 30 | 41 |
| 3.2. Večernji posebni proizvodi d.o.o. | | 0,00 | 2.027.440,50 | 1,23 | | |
| 3.3. 24 sata d.o.o. | 7.979.267,25 | 3,62 | 4.579.900,46 | 2,78 | 57 | 77 |
| 3. Ukupno Grupa Styria | 12.508.564,45 | 5,67 | 7.984.623,81 | 4,85 | 64 | 85 |
| 4. Narodne novine d.d. | 8.276.147,93 | 3,75 | 15.801.823,22 | 9,59 | 191 | 256 |
| 5. Oglasnik d.o.o. | 13.465.312,44 | 6,10 | 6.274.230,96 | 3,81 | 47 | 62 |
| 6. DM Drogerie markt d.o.o. | 2.713.833,58 | 1,23 | 4.409.588,66 | 2,68 | 162 | 218 |
| 7. Arben grafički sistemi d.o.o. | 3.163.199,84 | 1,43 | 3.341.469,79 | 2,03 | 106 | 141 |
| 8. Business.hr d.o.o. | 2.672.561,62 | 1,21 | 3.312.235,06 | 2,01 | 124 | 166 |
| 9. List Međimurje d.d. | 1.700.638,11 | 0,77 | 1.678.108,57 | 1,02 | 99 | 132 |
| 10. Spar Hrvatska d.o.o. | 463.986,75 | 0,21 | 1.578.902,98 | 0,96 | 340 | 456 |
| 11. Grafik net d.o.o. | 1.913.549,97 | 0,87 | 1.498.219,84 | 0,91 | 78 | 105 |
| 12. Vjesnik - Naklada d.o.o. | 9.394.691,30 | 4,26 | 0,00 | 0,00 | 0 | 0 |
| 13. Ostali kupci u zemlji | 30.578.426,61 | 13,86 | 23.879.871,41 | 14,49 | 78 | 105 |
| 14. Ukupno-tuzemstvo | 217.563.825,91 | 98,59 | 160.934.796,01 | 97,67 | 74 | 99 |
| 15. Kupci u inozemstvu | 3.114.528,81 | 1,41 | 3.837.990,76 | 2,33 | 123 | 165 |
| UKUPNO | 220.678.354,72 | 100,00 | 164.772.786,77 | 100,00 | 75 | |

Udio prihoda grupe EPH (Europapress holding d.o.o., EPH media d.o.o., Gloria grupa d.o.o., EPH magazini d.o.o., Sportske novosti d.d., Arena d.d., Revije d.o.o., Slobodna Dalmacija d.d., Tabula nova d.o.o., Data press d.o.o., Metropolis d.o.o. i 4 Media EPH d.o.o.) na razini je prethodne godine, dok je sam prihod pao po stopi od 25 % i smanjen je za 24.230.628,44 kune. Udio prihoda NCL grupe (NCL Media grupa d.o.o. i NCL novosti d.o.o.) se smanjio za 27 % i ostvareno je 45 % manje prihoda nego u prethodnoj godini. Udio prihoda grupe Styria (Večernji list d.d., Večernji posebni proizvodi d.o.o. i 24 sata d.o.o.) smanjio se za 15 % i ostvareno je 36 % manje prihoda.

Prihod od tiskanja po kupcima I-XII 2009.



Prihod od tiskanja po kupcima



Narodne novine d.d. od 01.08.2008. godine su izdavač lista Vjesnik. U ukupnom prihodu od tiskanja u 2009. godini sudjeluju s 9,6%. Prihodovan je iznos od 15.801.823,22 kune što predstavlja smanjenje u odnosu na prihod od tiskanja lista za prethodnu godinu, kada su izdavači bili Vjesnik Naklada d.o.o. i Narodne novine d.d., od 1.869.016,01 kune.

FINANCIJSKI I IZVANREDNI PRIHODI

Financijski prihodi u 2009. godini iznose 3.118.564,55 kuna i smanjeni su za 35% u odnosu na prihode ostvarene u prethodnoj godini.

u kn

| FINANCIJSKI PRIHODI | I-XII 2008. | | I-XII 2009. | | Index 09/08 |
|---------------------------|---------------------|------------|---------------------|------------|----------------|
| | Iznos | % | Iznos | % | |
| Pozitivne tečajne razlike | 995.718,48 | 20,76 | 490.513,54 | 15,73 | 49 |
| Ostalo | 3.800.120,83 | 79,24 | 2.628.051,01 | 84,27 | 69 |
| UKUPNO | 4.795.839,31 | 100 | 3.118.564,55 | 100 | 65 |

RASHODI

Ukupni rashodi u 2009. godini iznose 202.689.674,37 kuna i bilježe pad u odnosu na prethodnu godinu od 22%.

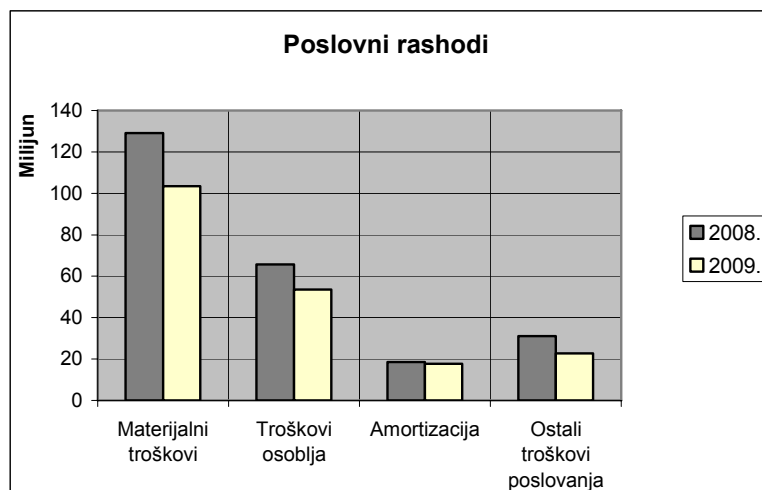
Poslovni rashodi koji čine 97,5% ukupnih rashoda Društva smanjeni su za 46.833.518,89 kuna ili 19%, dok su financijski rashodi koji čine 2,5% ukupnih rashoda smanjeni za 69% ili 11.335.104,74 kune u odnosu na rashode ostvarene u 2008. godini.

u kn

| UKUPNI RASHODI | I-XII 2008. | | I-XII 2009. | | Index 09/08 |
|---------------------|-----------------------|------------|-----------------------|------------|----------------|
| | Iznos | % | Iznos | % | |
| Poslovni rashodi | 244.412.368,61 | 93,7 | 197.578.849,72 | 97,5 | 81 |
| Financijski rashodi | 16.445.929,39 | 6,3 | 5.110.824,65 | 2,5 | 31 |
| UKUPNO | 260.858.298,00 | 100 | 202.689.674,37 | 100 | 78 |

u kn

| POSLOVNI RASHODI | I-XII 2008. | | I-XII 2009. | | Index 09/08 |
|----------------------------|-----------------------|------------|-----------------------|------------|----------------|
| | Iznos | % | Iznos | % | |
| Materijalni troškovi | 129.127.818,33 | 52,8 | 103.452.295,27 | 52,4 | 80 |
| Troškovi osoblja | 65.679.207,98 | 26,9 | 53.588.527,81 | 27,1 | 82 |
| Amortizacija | 18.519.014,16 | 7,6 | 17.758.114,11 | 9,0 | 96 |
| Ostali troškovi poslovanja | 31.086.328,14 | 12,7 | 22.779.912,53 | 11,5 | 73 |
| UKUPNO | 244.412.368,61 | 100 | 197.578.849,72 | 100 | 81 |



U strukturi poslovnih rashoda materijalni troškovi su smanjeni za 25.675.523,06 kuna ili 20%. Troškovi osoblja su u 2009. godini smanjeni za 12.090.680,17 kuna ili 18% u odnosu na prethodnu godinu.

Ukupno obračunata amortizacija dugotrajne materijalne imovine Društva u 2009. godini iznosi 17.758.114,11 kuna i smanjena je u odnosu na prethodnu godinu za 4%.

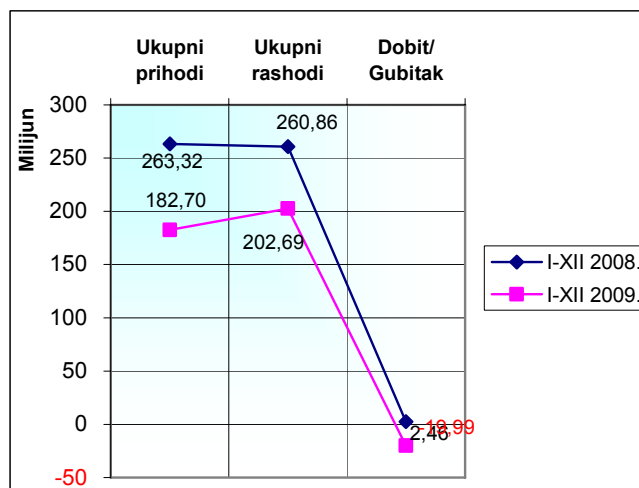
Ostali troškovi poslovanja smanjeni su za 8,3 milijuna kuna ili 27%.

DOBIT/GUBITAK

U 2009. godini ukupni prihodi smanjeni su za 31%. Ukupni rashodi Društva smanjeni su za 22% i ostvaren je negativan poslovni rezultat i gubitak od 19.985.547,68.kuna. To je u odnosu na 2008. godinu smanjenje rezultata za 22,4 milijuna kuna.

u kn

| DOBIT/GUBITAK | I-XII 2008. | I-XII 2009. | Index 09/08 |
|----------------------|---------------------|-----------------------|----------------|
| | Iznos | Iznos | |
| Ukupni prihodi | 263.315.762,74 | 182.704.126,69 | 69 |
| Ukupni rashodi | 260.858.298,00 | 202.689.674,37 | 78 |
| DOBIT/GUBITAK | 2.457.464,74 | -19.985.547,68 | |



ZAPOSLENI I PLAĆE

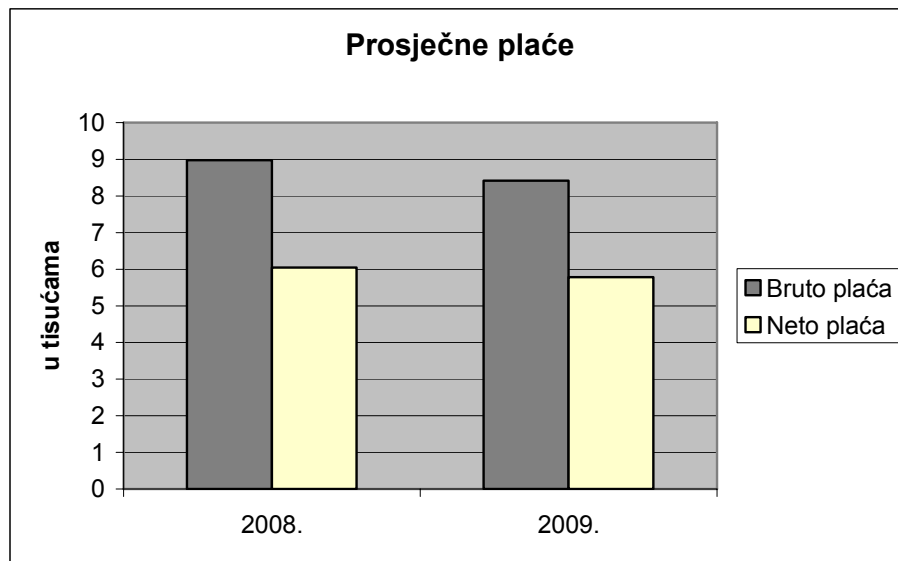
Broj zaposlenih na bazi sati rada u 2009. godini iznosio je 452, što je smanjenje za 13% u odnosu na broj zaposlenih u prethodnoj godini.

| POKAZATELJ | I-XII 2008. | I-XII 2009. | Index 08/07 |
|---|-----------------|-----------------|-------------|
| Prosječan broj zaposlenih na bazi stanja krajem mjeseca | 522 | 467 | 89 |
| Prosječan broj zaposlenih na bazi sati rada | 520 | 452 | 87 |
| Prosječna bruto plaća | 8.974,90 | 8.414,65 | 94 |
| Prosječna neto plaća | 6.047,22 | 5.781,14 | 96 |
| Najniža isplaćena prosječna bruto plaća | 4.341,18 | 3.965,49 | 91 |
| Najniža isplaćena prosječna neto plaća | 3.194,11 | 2.938,89 | 92 |
| Najviša isplaćena prosječna bruto plaća | 52.708,05 | 45.213,28 | 86 |
| Najviša isplaćena prosječna neto plaća | 25.960,00 | 21.905,25 | 84 |

Prosječan broj zaposlenih na bazi stanja krajem mjeseca iznosio je za obračunsko razdoblje 467, što je smanjenje za 11% u odnosu na broj zaposlenih u 2008. godini.

U razdoblju od 1. siječnja do 31. prosinca 2009. godine u Društvu je isplaćena prosječna bruto plaća od 8.414,65 kuna, što je smanjenje za 6% u odnosu na bruto plaću u prethodnoj godini.

Prosječna neto plaća isplaćena je u iznosu od 5.781,14 kuna ili 4% manja u odnosu na neto plaću isplaćenu u 2008. godini.



IMOVINA

Na dan sastavljanja bilance dugotrajna imovina iznosila je 140.768.476,95 kuna i činila 63%, a kratkotrajna 83.428.439,84 kune ili 37% ukupne aktive Društva.

STANJE OBVEZA I POTRAŽIVANJA

Ukupne obveze na dan 31. prosinca 2009. godine iznosile su 124.650.744,72 kune i povećane su za 57% u odnosu na 2008. godinu. Od toga su dugoročne obveze iznosile 31.575.871,79 kuna i činile 25%, a kratkoročne 75% ukupnih obveza Društva.

Dospjele ukupne obveze iznosile su 19.097.923,87 kuna.

Kratkoročne obveze na dan 31. prosinca 2009. godine iznose 93.074.872,93 kune i povećane su za 18% u odnosu na obveze na dan 31. prosinca 2008. godine, a sastoje se od obveza: prema kreditorima u iznosu od 11.016.702,05 kuna, za predujmove u iznosu od 35.377.702,75 kuna, prema dobavljačima u iznosu od 39.017.880,71 kunu, prema zaposlenima 2.658.339,17 kuna, za poreze i doprinose 4.763.929,22 kune te ostale obveze 240.319,03 kuna.

Obveze prema dobavljačima na dan 31. prosinca 2009. godine povećane su za 33%. Dospjele obveze iznosile su 19.097.923,87 kuna ili 49% ukupnih obveza prema dobavljačima i povećane su u odnosu na 2008. godinu za tri puta.

Ukupna potraživanja na dan 31. prosinca 2008. godine iznosila su 74.669.254,48 kuna i smanjena su u odnosu na prethodnu godinu za 7%. Od toga su dugoročna potraživanja iznosila 2.125.547,64 kune odnosno 2,8%, a kratkoročna 97,2% ukupnih potraživanja Društva.

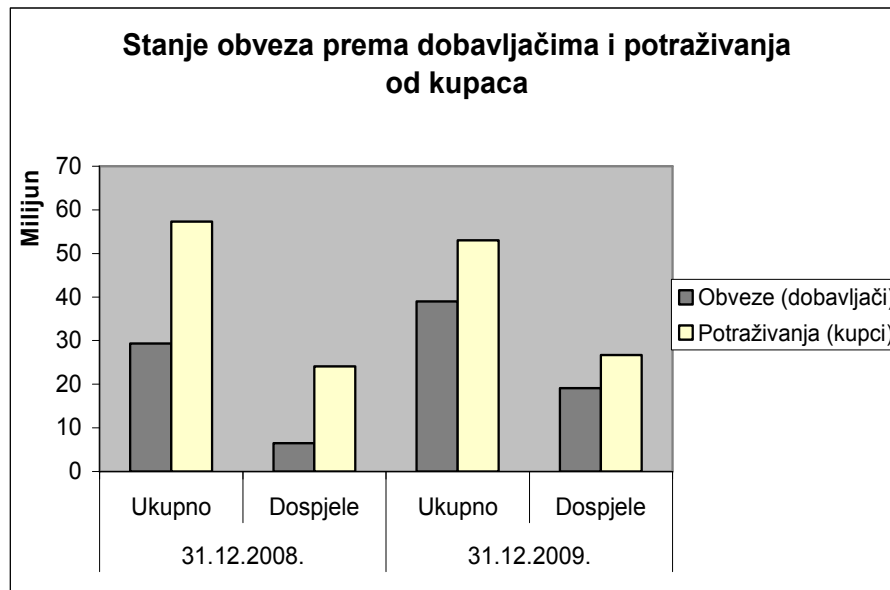
Dospjela ukupna potraživanja iznosila su 26.743.319,42 kune.

Kratkoročna potraživanja na dan 31. prosinca 2009. godine su 72.543.706,84 kune i smanjena su za 7% u odnosu na potraživanja na dan 31. prosinca 2008. godine, a sastoje se od potraživanja: od kupaca u iznosu od 53.031.892,13 kuna, zaposlenih 855,00 kuna, od države i drugih institucija 304.869,09 kune, ostala potraživanja 56.090,62 kune te dani krediti, depoziti i kaucije 19.150.000,00 kuna.

Potraživanja od kupaca na dan 31. prosinca 2008. godine smanjena su za 7,4%. Dospjela potraživanja iznosila su 26.743.319,42 kune ili 50% ukupnih potraživanja od kupaca i povećana su u odnosu na 2008. godinu za 11%.

u kn

| NAZIV | 31.12.2008. | | 31.12.2009. | |
|------------------------------|----------------------|----------------------|-----------------------|----------------------|
| | Ukupno | Dospjelo | Ukupno | Dospjelo |
| OBVEZE | 79.494.574,92 | 6.517.539,96 | 124.650.744,72 | 19.097.923,87 |
| Obveze (dobavljači) | 29.311.576,99 | 6.517.539,96 | 39.017.880,71 | 19.097.923,87 |
| -za investicije | 1.221.541,64 | 37.068,89 | 3.387.724,26 | 2.231.710,69 |
| -ostali dobavljači | 28.090.035,35 | 6.480.471,07 | 35.630.156,45 | 16.866.213,18 |
| Obveze (kredit) | 39.196.178,27 | | 42.576.788,31 | |
| Obveze (ostalo) | 10.986.819,66 | | 43.056.075,70 | |
| POTRAŽIVANJA | 80.560.833,46 | 24.610.774,91 | 74.669.254,48 | 26.743.319,42 |
| Potraživanja (kupci) | 57.284.505,19 | 24.058.869,15 | 53.031.892,13 | 26.743.319,42 |
| - kupci u zemlji | 56.522.677,86 | 23.409.527,92 | 51.137.799,34 | 24.849.226,63 |
| - kupci u inozemstvu | 761.827,33 | 649.341,23 | 1.894.092,79 | 1.894.092,79 |
| Potraživanja (kredit) | 21.947.749,42 | 224.247,75 | 21.036.833,65 | |
| Potraživanja (ostalo) | 1.328.578,85 | 327.658,01 | 600.528,70 | |

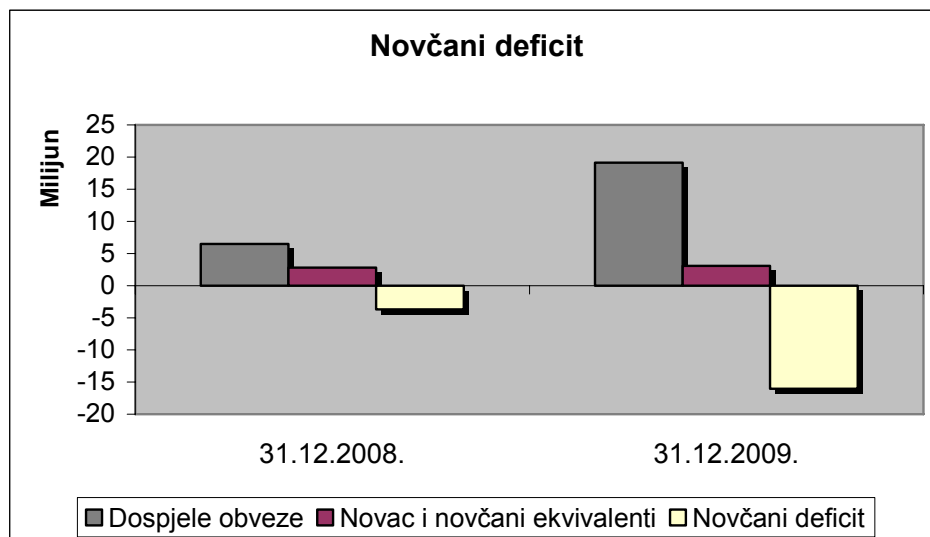


PREGLED STANJA NOVČANOG DEFICITA

Na dan 31. prosinca 2009. godine novac i novčani ekvivalenti veći su za 9% u odnosu na prethodnu godinu. Istovremeno su ukupne dospjele obveze Društva veće za tri puta pa je i novčani deficit na dan 31.12.2009. godine povećan i iznosio je 16.032.121,02 kune.

u kn

| POKAZATELJ | 31.12.2008. | 31.12.2009. | Index 09/08 |
|-----------------------------|----------------------|-----------------------|----------------|
| | Iznos | Iznos | |
| Dospjele obveze | 6.517.539,96 | 19.097.923,87 | 293 |
| Novac i novčani ekvivalenti | 2.813.618,04 | 3.065.802,85 | 109 |
| Novčani deficit | -3.703.921,92 | -16.032.121,02 | 433 |



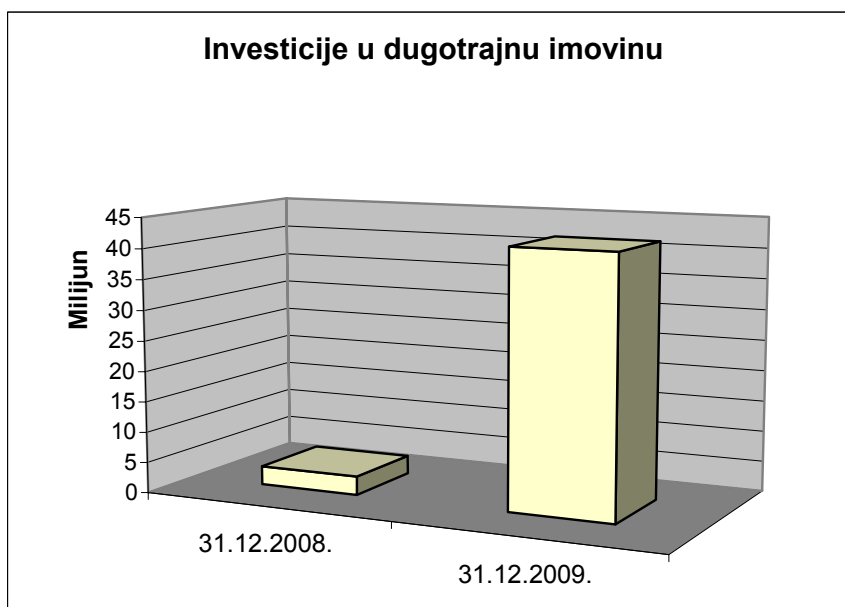
TEMELJNI KAPITAL I STRUKTURA VLASNIŠTVA

Temeljni kapital Vjesnika iznosi 106.168.300 kuna i podijeljen je na 1.061.683 redovne dionice nominalne vrijednosti 100,00 kuna. Dionice su izdane u tri serije i to 488.825 dionica serije A, 493.416 dionica serije B i 79.442 dionice serije C.

| DIONIČAR | Broj dionica | Serija | Iznos kn | % |
|--|---------------------|---------------|--------------------|---------------|
| 1.) Republika Hrvatska | 493.416 | B | 49.341.600 | 46,47 |
| 2.) Hrvatski zavod za mirov. osiguranje | 425.955 | A + C | 42.595.500 | 40,12 |
| <i>Hrvatski zavod za mirovinsko osiguranje</i> | <i>346.513</i> | <i>A</i> | <i>34.651.300</i> | <i>32,64</i> |
| <i>Hrvatski zavod za mirovinsko osiguranje</i> | <i>79.442</i> | <i>C</i> | <i>7.944.200</i> | <i>7,48</i> |
| 3.) Manjinski dioničari | 79.445 | A | 7.944.500 | 7,48 |
| 4.) Hrvatski fond za privatizaciju | 31.268 | A | 3.126.800 | 2,95 |
| 5.) Vjesnik d.d. (vlastite dionice) | 17.702 | A | 1.770.200 | 1,67 |
| 6.) Matkon d.o.o. | 13.897 | A | 1.389.700 | 1,31 |
| UKUPNO (1 - 6) | 1.061.683 | A+B+C | 106.168.300 | 100,00 |

INVESTICIJE

U 2009. godini je u dugotrajnu materijalnu imovinu investirano ukupno 41.706.855,15 kuna.



u kn

| MATERIJALNA IMOVINA | 31.12.2008. | 31.12.2009. | Index 09/08 |
|--------------------------------|---------------------|----------------------|------------------------|
| Građevinski objekti | 387.288,00 | 5.421.013,25 | |
| Tehnička postrojenja i uređaji | 1.554.897,95 | 35.411.197,10 | |
| Uredska oprema | 26.264,43 | 12.877,93 | 49 |
| Kompjutorska oprema | 460.152,35 | 753.831,15 | 164 |
| Telefonski aparati | 4.378,51 | 0,00 | |
| Transportna sredstva | 440.909,33 | 42.135,38 | 10 |
| Uredski namještaj | 68.077,00 | 18.921,00 | 28 |
| Pogonski inventar | 23.760,00 | 12.900,00 | 54 |
| Alati | 63.970,29 | 33.979,34 | 53 |
| UKUPNO | 3.029.697,86 | 41.706.855,15 | |

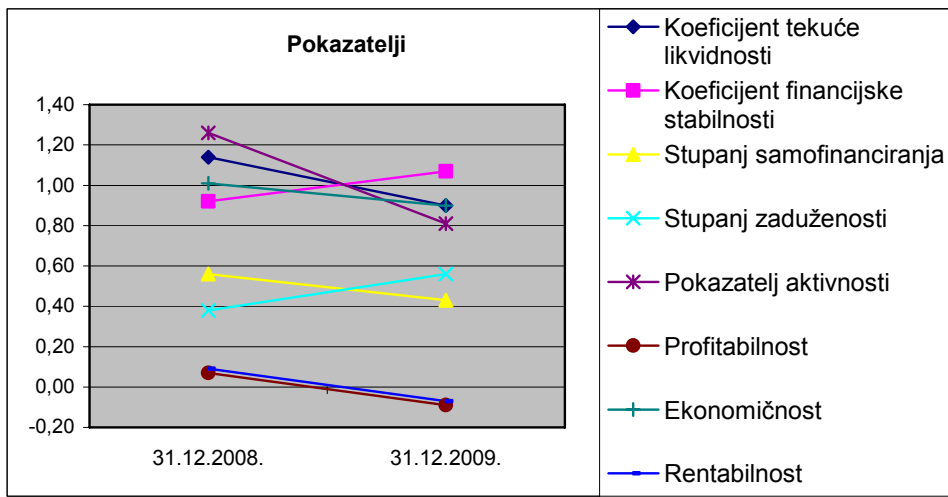
NETO RADNI KAPITAL

Neto radni kapital, kao razlika tekućih sredstava i tekućih obveza Društva, na dan 31. prosinca 2009. godine iznosio je -13.199.149,23 kune, dok je u istom razdoblju prethodne godine iznosio 10.461.113,76 kuna. Negativan trend je rezultat bržeg rasta tekućih obveza Društva.

FINANCIJSKI POKAZATELJI POSLOVANJA

| POKAZATELJ | 31.12.2008. | 31.12.2009. | Index 09/08 |
|-------------------------------------|--------------------|--------------------|------------------------|
| | Koeficijent | Koeficijent | |
| Koeficijent tekuće likvidnosti | 1,14 | 0,90 | 79 |
| Koeficijent financijske stabilnosti | 0,92 | 1,07 | 116 |
| Stupanj samofinanciranja | 0,56 | 0,43 | 77 |
| Stupanj zaduženosti | 0,38 | 0,56 | 147 |
| Pokazatelj aktivnosti | 1,26 | 0,81 | 64 |
| Profitabilnost | 0,07 | -0,09 | -129 |
| Ekonomičnost | 1,01 | 0,90 | 89 |
| Rentabilnost | 0,09 | -0,07 | -78 |

U 2009. godini je došlo do određenih negativnih pomaka u poslovanju. Stupanj zaduženosti je povećan za 47% u odnosu na 2008. godinu te se 56% ukupne imovine financira iz tuđeg kapitala. Društvo ima i problema s likvidnošću uslijed smanjenja kratkotrajne imovine za 7%, odnosno povećanja kratkoročnih obveza za 18%.



IZVJEŠĆE NEOVISNOG REVIZORA

Dioničarima društva VJESNIK d.d., Zagreb

Obavili smo reviziju priloženih godišnjih financijskih izvještaja društva **VJESNIK d.d., Zagreb**, Slavonska avenija 4 ("Društvo") za godinu koja je završila 31. prosinca 2009., koji se sastoje od Bilance na 31. prosinca 2009., Računa dobiti i gubitka, Izvještaja o promjenama kapitala i Izvještaja o novčanom tijeku za tada završenu godinu, kao i pripadajućih Bilješki uz financijske izvještaje u kojima je iznijet sažetak značajnih računovodstvenih politika i ostalih objašnjenja.

Odgovornosti Uprave Društva

Uprava Društva je odgovorna za sastavljanje i istinit i objektivan prikaz priloženih financijskih izvještaja u skladu s Međunarodnim standardima financijskog izvještavanja koji su na snazi u Republici Hrvatskoj. Ta odgovornost uključuje oblikovanje, uvođenje i održavanje internih kontrola relevantnih za sastavljanje i fer prezentaciju financijskih izvještaja bez značajnih pogrešnih prikazivanja bilo uslijed pogrešaka ili prijevара, izbora i primjene prikladnih računovodstvenih politika i računovodstvena procjenjivanja koja su razumna u postojećim okolnostima.

Odgovornost revizora

Naša odgovornost je izraziti mišljenje o priloženim financijskim izvještajima na osnovi obavljene revizije. Reviziju smo obavili u skladu s Međunarodnim revizijskim standardima. Ti standardi zahtijevaju da postupamo u skladu sa zahtjevima etike i reviziju planiramo i obavimo kako bismo stekli razumno uvjerenje o tome jesu li financijski izvještaji bez značajnih pogrešnih prikazivanja.

Revizija uključuje obavljanje postupaka radi pribavljanja dokaza o iznosima i objavama u financijskim izvještajima. Izbor odabranih postupaka ovisi o revizorovoj prosudbi, uključujući procjenu rizika značajnih pogrešnih iskaza u financijskim izvještajima uslijed prijevара ili pogrešaka. Pri tom procjenjivanju rizika, revizor razmatra interne kontrole, koje su važne Društvu za sastavljanje i fer prezentiranje financijskih izvještaja, kako bi obavio revizijske postupke prikladne u postojećim okolnostima, ali ne i u svrhu izražavanja mišljenja o uspješnosti internih kontrola. Revizija također obuhvaća procjenu prikladnosti primijenjenih računovodstvenih politika i razboritost računovodstvenih procjena Uprave Društva, kao i ocjenu cjelokupnog prikaza financijskih izvještaja.

Vjerujemo da revizijski dokazi koje smo prikupili jesu dostatni i prikladni kao osnova za izražavanje našeg mišljenja.

Mišljenje

Prema našem mišljenju, priloženi financijski izvještaji, u svim materijalno značajnim aspektima, pružaju istinit i objektivan prikaz financijskog položaja Društva na 31. prosinca 2009., te rezultate poslovanja, promjene kapitala i novčane tijekove Društva za 2009. godinu sukladno Zakonu o računovodstvu i Međunarodnim standardima financijskog izvještavanja koji su na snazi u Republici Hrvatskoj.

Audit d.o.o., Zagreb

Zdenko Balen, ovlaštenu revizor, član Uprave

Zagreb, 22. ožujka 2010. godine

Na temelju članka 403. Zakona o tržištu kapitala (NN br. 88/08) Uprava Društva Vjesnik d.d. daje

IZJAVU

Set revidiranih financijskih izvještaja Društva Vjesnik d.d. i set revidiranih i konsolidiranih financijskih izvještaja Grupe Vjesnik za razdoblje od 01.01.2009. godine do 31.12.2009. godine sastavljeni su u skladu sa Zakonom o računovodstvu, Međunarodnim standardima financijskog izvještavanja (MSFI) i Međunarodnim računovodstvenim standardima (MRS) odobrenima za primjenu u Republici Hrvatskoj. Izvještaji daju cjelovit, fer i istinit prikaz imovine i obveza, dobitaka, financijskog položaja i poslovanja Vjesnika d.d. i ovisnih društava uključenih u konsolidaciju kao cjelinu.

predsjednik Uprave
dr.sc. Franjo Maletić