

Prilog 1.

Razdoblje izvještavanja:

1.1.2012

do

30.6.2012

Tromjesečni financijski izvještaj poduzetnika TFI-POD

Matični broj (MB): 03273121

Matični broj subjekta (MBS): 080030416

Osobni identifikacijski broj (OIB): 74794390096

Tvrtka izdavateljca: VIADUKT D.D.

Poštanski broj i mjesto: 10000 ZAGREB

Ulica i kućni broj: KRANJČEVIĆEVA 2

Adresa e-pošte: uprava@viadukt.hr

Internet adresa: www.viadukt.hr

Šifra i naziv općine/grada: 133

Šifra i naziv županije: 21

Broj zaposlenih: 994

Konsolidirani izvještaj: NE

(krajem izvještajnog razdoblja)

Šifra NKD-a: 4211

Tvrtke subjekata konsolidacije (prema MSFI):

Sjedište:

MB:

Knjigovodstveni servis:

Osoba za kontakt: BIKANEC LJERKA

(unosi se samo prezime i ime osobe za kontakt)

Telefon: 013032724

Telefaks: 013032777


Adresa e-pošte: ljerka.bikanec@viadukt.hr

Prezime i ime: MIKULIĆ JOŠKO, DIPL.ING.
(osoba ovlaštene za zastupanje)**Dokumentacija za objavu:**

1. Financijski izvještaji (bilanca, račun dobiti i gubitka, izvještaj o novčanom tijeku, izvještaj o promjenama kapitala i bilješke uz financijske izvještaje)
2. Međuizvještaj posloводства,
3. Izjavu osoba odgovornih za sastavljanje izvještaja izdavatelja

 **VIADUKT**
4. Graditeljsko dioničko društvo
Zagreb, Kranjčevićeva 2

M.P.


(potpis osobe ovlaštene za zastupanje)

BILANCA
stanje na dan 30.06.2012.

Obveznik: VIADUKT DD			
Naziv pozicije	AOP oznaka	Prethodno razdoblje	Tekuće razdoblje
1	2	3	4
A) POTRAŽIVANJA ZA UPISANI A NEUPLAĆENI KAPITAL	001		
B) DUGOTRAJNA IMOVINA (003+010+020+029+033)	002	431.602.420	450.612.930
I. NEMATERIJALNA IMOVINA (004 do 009)	003	773.331	660.945
1. Izdaci za razvoj	004	729.331	616.945
2. Koncesije, patenti, licencije, robne i uslužne marke, softver i ostala prava	005		
3. Goodwill	006		
4. Predujmovi za nabavu nematerijalne imovine	007		
5. Nematerijalna imovina u pripremi	008	44.000	44.000
6. Ostala nematerijalna imovina	009		
II. MATERIJALNA IMOVINA (011 do 019)	010	257.685.272	245.053.873
1. Zemljište	011	20.481.419	25.239.683
2. Građevinski objekti	012	51.108.536	49.146.922
3. Postrojenja i oprema	013	112.815.220	106.010.156
4. Alati, pogonski inventar i transportna imovina	014	56.520.105	47.960.229
5. Biološka imovina	015		
6. Predujmovi za materijalnu imovinu	016	796.910	752.676
7. Materijalna imovina u pripremi	017	13.630.046	13.630.046
8. Ostala materijalna imovina	018		
9. Ulaganje u nekretnine	019	2.333.036	2.314.161
III. DUGOTRAJNA FINACIJSKA IMOVINA (021 do 028)	020	72.717.293	83.887.609
1. Udjeli (dionice) kod povezanih poduzetnika	021	2.616.387	6.797.605
2. Dani zajmovi povezanim poduzetnicima	022		
3. Sudjeljujući interesi (udjeli)	023	422	422
4. Zajmovi dani poduzetnicima u kojima postoje sudjeljujući interesi	024		
5. Ulaganja u vrijednosne papire	025		
6. Dani zajmovi, depoziti i slično	026	70.100.484	77.089.582
7. Ostala dugotrajna financijska imovina	027		
8. Ulaganja koja se obračunavaju metodom udjela	028		
IV. POTRAŽIVANJA (030 do 032)	029	100.426.524	121.010.503
1. Potraživanja od povezanih poduzetnika	030	97.301.962	99.923.469
2. Potraživanja po osnovi prodaje na kredit	031	67.075	52.060
3. Ostala potraživanja	032	3.057.487	21.034.974
V. ODGOĐENA POREZNA IMOVINA	033		
C) KRATKOTRAJNA IMOVINA (035+043+050+058)	034	230.134.659	265.698.151
I. ZALIHE (036 do 042)	035	25.392.082	26.422.213
1. Sirovine i materijal	036	17.708.772	20.370.881
2. Proizvodnja u tijeku	037		
3. Gotovi proizvodi	038	985.528	1.050.005
4. Trgovačka roba	039		
5. Predujmovi za zalihe	040	6.697.782	5.001.327
6. Dugotrajna imovina namijenjena prodaji	041		
7. Biološka imovina	042		
II. POTRAŽIVANJA (044 do 049)	043	195.676.097	232.619.629
1. Potraživanja od povezanih poduzetnika	044	607.604	1.931.789
2. Potraživanja od kupaca	045	173.394.319	214.871.236
3. Potraživanja od sudjeljujućih poduzetnika	046		
4. Potraživanja od zaposlenika i članova poduzetnika	047	275.818	258.464
5. Potraživanja od države i drugih institucija	048	17.236.281	15.558.140
6. Ostala potraživanja	049	4.162.075	
III. KRATKOTRAJNA FINACIJSKA IMOVINA (051 do 057)	050	1.434.519	1.745.396
1. Udjeli (dionice) kod povezanih poduzetnika	051		
2. Dani zajmovi povezanim poduzetnicima	052	1.415.270	1.711.855
3. Sudjeljujući interesi (udjeli)	053		
4. Zajmovi dani poduzetnicima u kojima postoje sudjeljujući interesi	054		
5. Ulaganja u vrijednosne papire	055		
6. Dani zajmovi, depoziti i slično	056	19.249	33.541
7. Ostala financijska imovina	057		
IV. NOVAC U BANCII BLAGAJNI	058	7.631.961	4.910.913
D) PLAĆENI TROŠKOVI BUDUĆEG RAZDOBLJA I OBRAČUNATI PRIHODI	059	163.570.993	81.258.420
E) UKUPNO AKTIVA (001+002+034+059)	060	825.308.072	797.569.501
F) IZVANBILANČNI ZAPISI	061	1.860.481	1.860.481

PASIVA			
A) KAPITAL I REZERVE (063+064+065+071+072+075+078)	062	202.677.014	205.801.813
I. TEMELJNI (UPISANI) KAPITAL	063	137.043.900	137.043.900
II. KAPITALNE REZERVE	064	25.659.415	25.659.415
III. REZERVE IZ DOBITI (066+067-068+069+070)	065	7.143.866	7.231.468
1. Zakonske rezerve	066	4.282.210	4.369.812
2. Rezerve za vlastite dionice	067	41.884.885	41.884.885
3. Vlastite dionice i udjeli (odbitna stavka)	068	41.884.885	41.884.885
4. Statutarne rezerve	069		
5. Ostale rezerve	070	2.861.656	2.861.656
IV. REVALORIZACIJSKE REZERVE	071		
V. ZADRŽANA DOBIT ILI PRENESENI GUBITAK (073-074)	072	31.077.786	32.742.232
1. Zadržana dobit	073	31.077.786	32.742.232
2. Preneseni gubitak	074		
VI. DOBIT ILI GUBITAK POSLOVNE GODINE (076-077)	075	1.752.047	3.124.798
1. Dobit poslovne godine	076	1.752.047	3.124.798
2. Gubitak poslovne godine	077		
VII. MANJINSKI INTERES	078		
B) REZERVIRANJA (080 do 082)	079	27.271.172	27.271.172
1. Rezerviranja za mirovine, otpremnine i slične obveze	080	201.172	201.172
2. Rezerviranja za porezne obveze	081		
3. Druga rezerviranja	082	27.070.000	27.070.000
C) DUGOROČNE OBVEZE (084 do 092)	083	157.205.145	83.977.078
1. Obveze prema povezanim poduzetnicima	084		
2. Obveze za zajmove, depozite i slično	085	3.669.610	3.659.708
3. Obveze prema bankama i drugim financijskim institucijama	086	63.360.522	64.941.783
4. Obveze za predujmove	087	90.175.013	8.752.859
5. Obveze prema dobavljačima	088		
6. Obveze po vrijednosnim papirima	089		
7. Obveze prema poduzetnicima u kojima postoje sudjelujući interesi	090		
8. Ostale dugoročne obveze	091		6.622.728
9. Odgođena porezna obveza	092		
D) KRATKOROČNE OBVEZE (094 do 105)	093	419.239.093	463.952.464
1. Obveze prema povezanim poduzetnicima	094	6.568.816	8.535.559
2. Obveze za zajmove, depozite i slično	095	69.839.496	49.616.648
3. Obveze prema bankama i drugim financijskim institucijama	096	47.820.907	32.622.075
4. Obveze za predujmove	097	71.424.037	76.353.318
5. Obveze prema dobavljačima	098	199.798.291	265.946.294
6. Obveze po vrijednosnim papirima	099		
7. Obveze prema poduzetnicima u kojima postoje sudjelujući interesi	100		
8. Obveze prema zaposlenicima	101	5.470.690	6.533.090
9. Obveze za poreze, doprinose i slična davanja	102	17.717.025	23.811.061
10. Obveze s osnovne udjela u rezultatu	103	292.636	292.467
11. Obveze po osnovi dugotrajne imovine namijenjene prodaji	104		
12. Ostale kratkoročne obveze	105	307.195	241.952
E) ODGOĐENO PLAĆANJE TROŠKOVA I PRIHOD BUDUĆEGA RAZDOBLJA	106	18.915.648	16.566.974
F) UKUPNO – PASIVA (062+079+083+093+106)	107	825.308.072	797.569.501
G) IZVANBILANČNI ZAPISI	108	1.860.481	1.860.481
DODATAK BILANCI (popunjava poduzetnik koji sastavlja konsolidirani financijski izvještaj)			
A) KAPITAL I REZERVE			
1. Pripisano imateljima kapitala matice	109		
2. Pripisano manjinskom interesu	110		

Napomena 1.: Dodatak bilanci popunjavaju poduzetnici koji sastavljaju konsolidirane financijske izvještaje.

RAČUN DOBITI I GUBITKA
u razdoblju 01.01.2012. do 30.06.2012.

Obveznik: VIADUKT DD

Naziv pozicije	AOP oznaka	Prethodno razdoblje		Tekuće razdoblje	
		Kumulativno	Tromjeseče	Kumulativno	Tromjeseče
1	2	3	4	5	6
I. POSLOVNI PRIHODI (112+113)	111	298.070.972	204.526.390	399.168.799	260.479.166
1. Prihodi od prodaje	112	289.372.720	197.058.447	387.466.093	249.925.029
2. Ostali poslovni prihodi	113	8.698.252	7.467.943	11.702.706	10.554.137
II. POSLOVNI RASHODI (115+116+120+124+125+126+129+130)	114	354.527.959	222.239.778	391.597.985	250.667.710
1. Promjene vrijednosti zaliha proizvodnje u tijeku i gotovih proizvoda	115	337.471	-75.102	-64.776	9.438
2. Materijalni troškovi (117 do 119)	116	240.744.827	163.493.980	290.211.776	195.865.653
a) Troškovi sirovina i materijala	117	89.212.276	56.985.862	114.639.469	68.316.766
b) Troškovi prodane robe	118	650.013	573.387	787.667	747.122
c) Ostali vanjski troškovi	119	150.882.538	105.934.731	174.784.640	126.801.765
3. Troškovi osoblja (121 do 123)	120	55.468.493	28.312.049	45.109.299	22.785.239
a) Neto plaće i nadnice	121	33.406.123	16.928.098	27.636.974	14.077.243
b) Troškovi poreza i doprinosa iz plaća	122	14.075.368	7.228.409	11.095.375	5.608.401
c) Doprinosi na plaće	123	7.987.002	4.155.542	6.376.950	3.099.595
4. Amortizacija	124	24.439.918	12.179.325	22.276.113	11.055.441
5. Ostali troškovi	125	26.627.698	14.359.346	28.155.178	16.019.356
6. Vrijednosno usklađivanje (127+128)	126	481.521	0	2.298.100	2.298.100
a) dugotrajne imovine (osim financijske imovine)	127				
b) kratkotrajne imovine (osim financijske imovine)	128	481.521		2.298.100	2.298.100
7. Rezerviranja	129				
8. Ostali poslovni rashodi	130	6.428.031	3.970.180	3.612.295	2.634.483
III. FINANCIJSKI PRIHODI (132 do 136)	131	4.664.337	2.301.309	4.529.089	913.534
1. Kamate, tečajne razlike, dividende i slični prihodi iz odnosa s	132				
2. Kamate, tečajne razlike, dividende, slični prihodi iz odnosa s	133	4.664.337	2.301.309	4.529.089	913.534
3. Dio prihoda od pridruženih poduzetnika i sudjelujućih interesa	134				
4. Nerealizirani dobiti (prihodi) od financijske imovine	135				
5. Ostali financijski prihodi	136				
IV. FINANCIJSKI RASHODI (138 do 141)	137	5.848.008	2.851.094	8.975.105	4.589.905
1. Kamate, tečajne razlike i drugi rashodi s povezanim poduzetnicima	138				
2. Kamate, tečajne razlike i drugi rashodi iz odnosa s nepovezanim	139	5.848.008	2.851.094	8.975.105	4.589.905
3. Nerealizirani gubici (rashodi) od financijske imovine	140				
4. Ostali financijski rashodi	141				
V. UDIO U DOBITI OD PRIDRUŽENIH PODUZETNIKA	142				
VI. UDIO U GUBITKU OD PRIDRUŽENIH PODUZETNIKA	143				
VII. IZVANREDNI - OSTALI PRIHODI	144				
VIII. IZVANREDNI - OSTALI RASHODI	145				
IX. UKUPNI PRIHODI (111+131+142 + 144)	146	302.735.309	206.827.699	403.697.888	261.392.700
X. UKUPNI RASHODI (114+137+143 + 145)	147	360.375.967	225.090.872	400.573.090	255.257.615
XI. DOBIT ILI GUBITAK PRIJE OPOREZIVANJA (146-147)	148	-57.640.658	-18.263.173	3.124.798	6.135.085
1. Dobit prije oporezivanja (146-147)	149	0	0	3.124.798	6.135.085
2. Gubitak prije oporezivanja (147-146)	150	57.640.658	18.263.173	0	0
XII. POREZ NA DOBIT	151				
XIII. DOBIT ILI GUBITAK RAZDOBLJA (148-151)	152	-57.640.658	-18.263.173	3.124.798	6.135.085
1. Dobit razdoblja (149-151)	153	0	0	3.124.798	6.135.085
2. Gubitak razdoblja (151-148)	154	57.640.658	18.263.173	0	0

DODATAK RDG-u (popunjavanje poduzetnik koji sastavlja konsolidirani financijski izvještaj)

XIV. DOBIT ILI GUBITAK RAZDOBLJA

1. Pripisana imateljima kapitala matice	155				
2. Pripisana manjinskom interesu	156				

IZVJEŠTAJ O OSTALOJ SVEOBUHVAATNOJ DOBITI (popunjavanje poduzetnik obveznik primjene MSFI-a)

I. DOBIT ILI GUBITAK RAZDOBLJA (= 152)	157	-57.640.658	-18.263.173	3.124.798	6.135.085
II. OSTALA SVEOBUHVAATNA DOBIT/GUBITAK PRIJE POREZA (159 do 165)	158	0	0	0	0
1. Tečajne razlike iz preračuna inozemnog poslovanja	159				
2. Promjene revalorizacijskih rezervi dugotrajne materijalne i	160				
3. Dobit ili gubitak s osnove ponovnog vrednovanja financijske	161				
4. Dobit ili gubitak s osnove učinkovite zaštite novčanog toka	162				
5. Dobit ili gubitak s osnove učinkovite zaštite neto ulaganja u inozemstvu	163				
6. Udio u ostaloj sveobuhvatnoj dobiti/gubitku pridruženih poduzetnika	164				
7. Aktuarski dobici/gubici po planovima definiranih primanja	165				
III. POREZ NA OSTALU SVEOBUHVAATNU DOBIT RAZDOBLJA	166				
IV. NETO OSTALA SVEOBUHVAATNA DOBIT ILI GUBITAK	167	0	0	0	0
V. SVEOBUHVAATNA DOBIT ILI GUBITAK RAZDOBLJA (157+167)	168	-57.640.658	-18.263.173	3.124.798	6.135.085

DODATAK Izvještaju o ostaloj sveobuhvatnoj dobiti (popunjavanje poduzetnik koji sastavlja konsolidirani financijski izvještaj)

VI. SVEOBUHVAATNA DOBIT ILI GUBITAK RAZDOBLJA

1. Pripisana imateljima kapitala matice	169				
2. Pripisana manjinskom interesu	170				

**IZVJEŠTAJ O NOVČANOM TIJEKU - Indirektna metoda
u razdoblju 01.01.2012. do 30.06.2012.**

Obveznik: VIADUKT DD			
Naziv pozicije	AOP oznaka	Prethodno razdoblje	Tekuće razdoblje
1	2	3	4
NOVČANI TIJEK OD POSLOVNIH AKTIVNOSTI			
1. Dobit prije poreza	001	-57.640.658	3.124.798
2. Amortizacija	002	24.439.918	22.276.113
3. Povećanje kratkoročnih obveza	003	52.480.397	80.135.051
4. Smanjenje kratkotrajnih potraživanja	004		
5. Smanjenje zaliha	005		
6. Ostalo povećanje novčanog tijeka	006	63.318.042	88.935.321
I. Ukupno povećanje novčanog tijeka od poslovnih aktivnosti (001 do 006)	007	82.597.699	194.471.283
1. Smanjenje kratkoročnih obveza	008		
2. Povećanje kratkotrajnih potraživanja	009	65.492.380	36.943.532
3. Povećanje zaliha	010	1.549.091	1.030.131
4. Ostalo smanjenje novčanog tijeka	011	6.105.162	127.173.608
II. Ukupno smanjenje novčanog tijeka od poslovnih aktivnosti (008 do 011)	012	73.146.633	165.147.271
A1) NETO POVEĆANJE NOVČANOG TIJEKA OD POSLOVNIH	013	9.451.066	29.324.012
A2) NETO SMANJENJE NOVČANOG TIJEKA OD POSLOVNIH	014	0	0
NOVČANI TIJEK OD INVESTICIJSKIH AKTIVNOSTI			
1. Novčani primici od prodaje dugotrajne materijalne i nematerijalne imovine	015		60.316
2. Novčani primici od prodaje vlasničkih i dužničkih instrumenata	016		
3. Novčani primici od kamata	017		
4. Novčani primici od dividendi	018		
5. Ostali novčani primici od investicijskih aktivnosti	019	6.943.747	
III. Ukupno novčani primici od investicijskih aktivnosti (015 do 019)	020	6.943.747	60.316
1. Novčani izdaci za kupnju dugotrajne materijalne i nematerijalne imovine	021	14.290.047	9.592.662
2. Novčani izdaci za stjecanje vlasničkih i dužničkih financijskih instrumenata	022		
3. Ostali novčani izdaci od investicijskih aktivnosti	023		
IV. Ukupno novčani izdaci od investicijskih aktivnosti (021 do 023)	024	14.290.047	9.592.662
B1) NETO POVEĆANJE NOVČANOG TIJEKA OD INVESTICIJSKIH	025	0	0
B2) NETO SMANJENJE NOVČANOG TIJEKA OD INVESTICIJSKIH	026	7.346.300	9.532.346
NOVČANI TIJEK OD FINANIJSKIH AKTIVNOSTI			
1. Novčani primici od izdavanja vlasničkih i dužničkih financijskih instrumenata	027		
2. Novčani primici od glavnice kredita, zadužnica, pozajmica i drugih posudbi	028	42.869.184	32.394.203
3. Ostali primici od financijskih aktivnosti	029		
V. Ukupno novčani primici od financijskih aktivnosti (027 do 029)	030	42.869.184	32.394.203
1. Novčani izdaci za otplatu glavnice kredita i obveznica	031	39.605.906	54.906.917
2. Novčani izdaci za isplatu dividendi	032		
3. Novčani izdaci za financijski najam	033		
4. Novčani izdaci za otkup vlastitih dionica	034		
5. Ostali novčani izdaci od financijskih aktivnosti	035	9.696.340	
VI. Ukupno novčani izdaci od financijskih aktivnosti (031 do 035)	036	49.302.246	54.906.917
C1) NETO POVEĆANJE NOVČANOG TIJEKA OD FINANIJSKIH	037	0	0
C2) NETO SMANJENJE NOVČANOG TIJEKA OD FINANIJSKIH	038	6.433.062	22.512.714
Ukupno povećanje novčanog tijeka (013 – 014 + 025 – 026 + 037 – 038)	039	0	0
Ukupno smanjenje novčanog tijeka (014 – 013 + 026 – 025 + 038 – 037)	040	4.328.296	2.721.048
Novac i novčani ekvivalenti na početku razdoblja	041	8.625.515	7.631.961
Povećanje novca i novčanih ekvivalenata	042		
Smanjenje novca i novčanih ekvivalenata	043	4.328.296	2.721.048
Novac i novčani ekvivalenti na kraju razdoblja	044	4.297.219	4.910.913

IZVJEŠTAJ O PROMJENAMA KAPITALA
za razdoblje od **1.1.2012** do **30.6.2012**

Naziv pozicije	AOP oznaka	Prethodna godina	Tekuća godina
1	2	3	4
1. Upisani kapital	001	137.043.900	137.043.900
2. Kapitalne rezerve	002	25.659.415	25.659.415
3. Rezerve iz dobiti	003	7.143.866	7.231.468
4. Zadržana dobit ili preneseni gubitak	004	14.954.944	32.742.232
5. Dobit ili gubitak tekuće godine	005	-57.640.659	3.124.798
6. Revalorizacija dugotrajne materijalne imovine	006		
7. Revalorizacija nematerijalne imovine	007		
8. Revalorizacija financijske imovine raspoložive za prodaju	008		
9. Ostala revalorizacija	009		
10. Ukupno kapital i rezerve (AOP 001 do 009)	010	127.161.466	205.801.813
11. Tečajne razlike s naslova neto ulaganja u inozemno poslovanje	011		
12. Tekući i odgođeni porezi (dio)	012		
13. Zaštita novčanog tijeka	013		
14. Promjene računovodstvenih politika	014		
15. Ispravak značajnih pogrešaka prethodnog razdoblja	015		
16. Ostale promjene kapitala	016		
17. Ukupno povećanje ili smanjenje kapitala (AOP 011 do 016)	017	0	0
17 a. Pripisano imateljima kapitala matice	018		
17 b. Pripisano manjinskom interesu	019		

Stavke koje umanjuju kapital upisuju se s negativnim predznakom

Podaci pod AOP oznakama 001 do 009 upisuju se kao stanje na datum bilance

Bilješke uz financijske izvještaje

Računovodstvene politike korištene od strane Društva u pripremi nerevidiranih i nekonsolidiranih financijskih izvještaja za drugo tromjesečje i prvo polugodište 2012. godine odgovaraju politikama korištenim kod revidiranih izvještaja za 2011. godinu. Obveze prema dobavljačima iznose 265,9 mil.kuna (na dan 30.06.2011.-181,7 mil.kuna, a na dan 31.12. 2011.- 199,7 mil. kuna). Potraživanja od kupaca iznose 214,8 mil.kuna (na dan 30.06.2011. - 182 mil. kuna, sa 31.12.2011. - 173,3 mil.kuna). U drugom tromjesečju smanjeni su obračunati prihodi u iznosu od 68,6 mil.kuna za radove na mostu Pelješac. U razdoblju 01.01-30.06.2012. nabavljeno je opreme u vrijednosti od 4,7 mil.kuna i zemljišta u vrijednosti od 4,9 mil.kuna. Na glavnoj skupštini Društva koja je održana 27. lipnja 2012. godine donesena je odluka o upotrebi dobiti za 2011. godinu, prema kojoj se neto dobit ostvarena u 2011. godinu u iznosu od 1.752.047 kuna raspoređuje u zakonske rezerve (5%) iznos od 87.602 kuna i u zadržanu dobit iznos od 1.664.445 kuna.

MEĐUIZVJEŠTAJ POSLOVODSTVA ZA RAZDOBLJE 01.01.-30.06.2012.GODINE

1. Rezultat poslovanja u prvom polugodištu 2012.godine

U prvom polugodištu 2012 godine Društvo je ostvarilo ukupne prihode u iznosu od 403.697.888 kuna, što predstavlja povećanje od 33,3 % u odnosu na isto razdoblje prošle godine.

Prihodi od osnovne djelatnosti iznose 387.466.093 kuna i bilježe povećanje od 34% u odnosu na isto razdoblje prošle godine. U prihodima iz osnovne djelatnosti udio domaćeg tržišta čini 79,5 %, a udio inozemnog tržišta čini 20,5 %. (radovi u Bosni i Hercegovini).

Ostali prihodi bilježe povećanje od 34,5 % u odnosu na isto razdoblje prošle godine i iznose 11.702.706 kuna, što čini 2,9 % ukupnog prihoda.

Financijski prihodi iznose 4.529.089 kuna, što je smanjenje od 3 % u odnosu na isto razdoblje 2011. godine, a čine ih prihodi od kamata (1,7 mil.kn) i prihodi od tečajnih razlika (2,7 mil.kn).

Ukupni rashodi iznose 400.573.090 kuna, što je povećanje od 11,1% u odnosu na isto razdoblje prošle godine.

Materijalni troškovi bilježe povećanje od 20,5 % u odnosu na isto razdoblje prošle godine i čine 72,4 % ukupnih troškova.

Troškovi zaposlenih bilježe pad u odnosu na razdoblje 1-6/2011 od 18,7 % i iznose 45,1 mil.kuna. Financijski rashodi odnose se na rashode od kamata (5,8 mil.kn) i tečajnih razlika (3,1 mil.kn) i ukupno iznose 8.975.105 kuna, što je povećanje od 53,4 % u odnosu na isto razdoblje 2011. godine. Udio financijskih troškova u ukupnim troškovima iznosi 2,2 %.

Bruto marža za prvo polugodište 2012 iznosi 3 %. U istom razdoblju prethodne godine bruto marža je iznosila (30 %).

U izvještajnom razdoblju Društvo je ostvarilo dobit prije poreza u iznosu od 3.124.798 kuna. U istom razdoblju prethodne godine ostvaren je gubitak u iznosu od 57.640.658 kuna.

Operativna dobit za prvo polugodište 2012 godine iznosi 7,6 mil. kuna.

Transakcije s povezanim osobama:

Društvo ostvaruje transakcije sa društvima u 100% vlasništvu. Stanje potraživanja od povezanih društava iznosi 101,8 mil.kuna (na dan 30.06.2011.- 97,9 mil. kn).

Stanje obveza prema povezanim društvima iznosi 8,5 mil. kuna (na dan 30.06.2011. - 6,5 mil. kn).

Prihod ostvaren temeljem transakcija s povezanim društvima iznosi 2,1 mil. kuna.

2. Značajni poslovni događaji u izvještajnom razdoblju

Prvo polugodište 2012. godine obilježilo je povećanje realizacije na postojećim projektima, kao i ugovaranje nekoliko značajnih novih projekata, te konačno raskid ugovora za izgradnju mosta Pelješac.

Što se tiče povećanja realizacije, odnosno ukupnog prihoda treba reći da je do njega došlo prvenstveno zbog konačno riješenih formalno-pravnih i projektno-tehničkih problema na više gradilišta, a koji zbog blokade odlučivanja u investitorskim tvrtkama pod državnom ingerencijom, nisu bili adekvatno rješavani u zadnje dvije godine.

To se prije svega odnosi na Hrvatske ceste i Hrvatske autoceste.

Treba napomenuti da bi prihod bio i veći da u mjesecu veljači nije došlo do zastoja radova zbog teških vremenskih uvjeta, odnosno neuobičajeno dugog perioda ekstremne hladnoće i snježnih padalina.

Kontinuirano se radi na racionalizaciji i smanjenju troškova u smislu prilagodbe teškim uvjetima poslovanja, pa su tako između ostalog primjerice i bruto plaće zaposlenih već godinu dana, nakon suglasnosti radničkog vijeća i potpisa sporazuma sa sindikatom u režimu smanjenja od 20% prema kolektivnom ugovoru.

Sve to očitovalo se u boljem rezultatu poslovanja u prvom polugodištu u odnosu na 2011. godinu.

Zbog pobjeda na javnim natječajima ugovoreni su slijedeći značajniji projekti:

- Koncesija na Zračnoj luci Zagreb, zajedno sa francuskim partnerima Bouygues i ADPM
- Kolektor u Puli
- Granični prijelaz Klek
- Terminal za rasute terete u Luci Ploče
- Most Menar u Alžiru
- Novi cestarinski prolaz Ivanja Reka
- Obnova dijela Autoceste Zagreb-Macelj

Ugovor za Most Pelješac je nakon mukotrpnih pregovora raskinut uz postignutu nagodbu o plaćanju stvarnih troškova koje su izvođači radova imali na dosadašnjoj realizaciji tog projekta, te su Viaduktu priznati troškovi u iznosu od 100.822.274,85 kn (sa PDV-om).

Zbog i dalje izuzetno usporenog odlučivanja u investitorskim tvrtkama, glavni problem s kojim se susrećemo je problem nelikvidnosti, odnosno neplaćanja ili vrlo odgođenog plaćanja naručenih i izvršenih radova.

Unatoč tome Viadukt uredno isplaćuje plaće, poreze, doprinose, te redovno izvršava obveze prema bankama i leasing kućama.



VIADUKT

Graditeljsko dioničko društvo

10000 ZAGREB, Kranjčevićeva 2
HRVATSKA
Poštanski pretinac: 907
Tel: 385 (0)1 3032 700
Fax: 385 (0)1 3668 305
Matični br.: 3273121
OIB: 74794390096
E-mail: uprava@viadukt.hr
www.viadukt.hr



3. Očekivani razvoj društva u budućim razdobljima

Opće poznata činjenica je da je u Republici Hrvatskoj došlo do drastičnog pada investicija.

Osnovna djelatnost Viadukta d.d. je izvođenje radova na infrastrukturnim projektima raznih profila. Pretežito se to odnosi na gradnju cesta, mostova, tunela, vodnih projekata, pomorskih projekata i sl.

Slijedom te činjenice, kao i činjenice da su investicije u infrastrukturu svugdje u svijetu, pa tako i u Republici Hrvatskoj pretežito u nadležnosti javnog sektora, tj. države i regionalnih i lokalnih jedinica uprave i samouprave, glavni investitori u projektima koje izvodi Viadukt su javna poduzeća.

Usporavanje investicijskog ciklusa bilo je naravno uvjetovano općom gospodarskom krizom, međutim možda je i veći razlog za takav pad bila skoro totalna blokada u odlučivanju na strani investitora, što je dovelo do apsurdnih situacija da se naručeni i izvršeni radovi nisu plaćali, ili do također neobičnih slučajeva da je i ono malo aktivnih projekata sa osiguranim financijskim sredstvima prestalo biti administrativno i operativno vođeno na normalan način koji bi osigurao efikasno izvršenje ugovora u zadanom roku.

Dakle bolja vremena na domaćem tržištu mogu doći samo povećanjem investicijskih aktivnosti, a osobito aktivnijim djelovanjem javnih investitorskih tvrtki.

Postoje naznake promjene na bolje. I to nam može dati određeni optimizam.

Zbog gore navedenih razloga Viadukt je još prije nekoliko godina započeo sa provedbom dva strateška cilja.

Prvi je cilj značajniji izlazak na strana tržišta, što je rezultiralo ugovaranjem značajnih projekata u Libiji i Bosni i Hercegovini i Alžiru.

Na žalost, projekt u Libiji je u zastoju zbog poznatih okolnosti, dok se projekt u Bosni i Hercegovini privodi svome kraju, dok je upravo započela realizacija projekta u Alžiru.

Aktivno se sve ovo vrijeme vrše aktivnosti vezane Rusiju i Turkmenistan, gdje se također otvaraju potencijalne mogućnosti za širenje na ta tržišta.

Drugi strateški cilj bio je i uspješno se ostvaruje, širenje aktivnosti, stjecanje referenci i ugovaranje radova na pomorskim projektima, kao i na projektima zbrinjavanja i pročišćavanja otpadnih voda, te projektima zbrinjavanja komunalnog otpada.

Uz svoju osnovnu djelatnost izgradnje cesta, autocesta, mostova, tunela, te održivim širenjem na nova tržišta i nove djelatnosti očekujemo stabilno poslovanje u idućem periodu.

Uprava društva:
Uprava i poslovni prostor
Matični broj: 3273121
Pravni zastupnik
Predsjednik Nadzornog odbora:
Miroslav Šušteršič

Poslovne banke:
CIPRI DNV BANKA ZAGREB d.d. Zagreb
2340009110003668
HRVATSKA POSTANSKA BANKA d.d.
23900011100029048
HYPOTEKADRIA BANKA d.d.
23000091100047693
KAPITALEN BANKA SRIJEDA
23840091100046095

Podaci o društvu:
Uvršteno u registar Trgovačkog suda u Zagrebu
MBS: 080030416
Između kapitala: 137.043.900,00 KN u cjelosti uplaćen
Ukupni broj izdatih dionica: 456.813
Redovite dionice nominalne vrijednosti 300,00 KN

4. Aktivnosti istraživanja i razvoja

Jedna od glavnih značajki uopće što se Viadukta tiče je stalno ulaganje u stručne kadrove, istraživanje, razvoj i nove tehnologije. Na taj način se jedino može opstati i biti na vodećim tržišnim pozicijama.

Sukladno tome treba reći da se kontinuirano provodi program stipendiranja studenata, koji onda izrastaju kao mladi Viadukt-ov kadar sa otvorenim mogućnostima za realizaciju svojih ideja i napredovanje u struci i samoj tvrtki.

Početak ove godine je i treći Viadukt-ov laboratorij dobio međunarodno priznatu akreditaciju, te su sad sva tri laboratorija u sustavu Središnjeg ispitnog laboratorija akreditirana:

- Laboratorij za beton
- Laboratorij za geomehaniku
- Laboratorij za asfalt

Možemo reći da su već počeli participirati i nastupati samostalno na tom dijelu tržišta.

Sagledavajući perspektive što se tiče izgradnje željezničkih pruga, već su odmakla istraživanja i ulaganja u proizvodnju nove generacije željezničkih pragova i sustava gornjeg ustroja pruga. Tako će Viadukt biti spreman pristupiti i na te natječaje ako do njih jednog dana dođe.

5. Postojanje podružnica Društva

Podružnica u Libiji

6. Stanje dionica na dan 30.06.2012. godine

Upisani kapital (dionička glavica) u sudskom registru, iznosi 137.043.900 kuna. Ukupan broj dionica iznosi 456.813. Nominalna vrijednost jedne dionice iznosi 300 kuna.

Društvo u promatranom razdoblju nije otkupljivalo vlastite dionice.

Struktura vlasništva

	Broj dionica	Nominal. vrijednost 1 dionice	Ukupna nominalna vrijednost	Udio u temeljnom kapitalu
Domaća fizička osoba	301.949	300	90.584.700	66,099 %
Trgovački društvo	102.252	300	30.675.600	22,3838 %
Financijska institucija	50.982	300	15.294.600	11,1604 %
Strana osoba	1.462	300	438.600	0,3200 %
Javni sektor	168	300	50.400	0,0368 %
Ukupno	456.813		137.043.900	

Uprava društva:
Ivan Mikulić – predsjednik
Ivan Berket – zamj. predsjednika
Dario Kende – član
Predsjednik Nadzornog odbora:
dr. Zlatica Starić

Poslovne banke:
PRIVREDNA BANKA ZAGREB d.d. Zagreb:
2340009-1100013068
HRVATSKA POŠTANSKA BANKA d.d.
2390001-1100325048
DVBPO ALPE-ADRIJA BANK d.d.
2500009-1101047693
RAIFFEISEN BANK AUSTRIA d.d.
2484008-1100940095

Podaci o društvu:
Upisano u registar trgovačkog suda u Zagrebu
MBS: 080030416
Temeljni kapital: 137.043.900,00 KN u cijelosti uplaćen
Ukupni broj izdanih dionica: 456.813
Redovite dionice: nominalne vrijednosti 300,00 KN



7. Financijski instrumenti za procjenu financijskog položaja i uspješnosti poslovanja.

Društvo nije koristilo financijske instrumente za procjenu financijskog položaja i uspješnosti poslovanja u prethodnom razdoblju.

8. Izloženost rizicima

Glavni rizici kojima je Društvo izloženo su valutni rizik, krediti rizik, rizik kamatne stope i rizik likvidnosti. Uprava Društva pregledava i provodi politike za upravljanje svakim od ovih rizika.

Za Upravu Društva:
Predsjednik Uprave
Joško Mikulić, dipl.inž.građ.

Graditeljsko dioničko društvo
Zagreb, Kranjčevićeva 2

Uprava društva:
Joško Mikulić - predsjednik
Ivan Fuček - član predsjedništva
Dimitar Szabó - član
Predsjednik Nadzornog odbora:
dr. Zlatko Šavarić

Poslovne banke:
PRIVREDNA BANKA ZAGREB d.d. Zagreb:
2340009-1100013068
HRVATSKA POŠTANSKA BANKA d.d.:
2390001-1100025048
HYPO ALPE-ADRIA BANK d.d.:
2500009-1101047693
RAIFFISEN BANK AUSTRIA d.d.:
2484608-1100940095

Podaci o društvu:
Upisano u registar Trgovačkog suda u Zagrebu
MBS: 080030416
Temeljni kapital: 137.043.900,00 KN u cijelosti uplaćen
Ukupni broj izdanih dionica: 456.813
Redovite dionice nominalne vrijednosti 300,00 KN



VIADUKT

Graditeljsko dioničko društvo

10000 ZAGREB, Kranjčevićeva 2
HRVATSKA
Poštanski pretinac: 907
Tel: 385 (0)1 3032 700
Fax: 385 (0)1 3668 305
Matični br.: 3273121
OIB: 74794390096
E-mail: uprava@viadukt.hr
www.viadukt.hr



IZJAVA OSOBA ODGOVORNIH ZA SASTAVLJANJE IZVJEŠTAJA

Na temelju članka 410. stavak 2. i članka 407. stavak 2. točka 3. i stavak 3. Zakona o tržištu kapitala, odgovorne osobe za sastavljanje financijskih izvještaja
Joško Mikulić - predsjednik Uprave, Ivan Berket - zamjenik predsjednika Uprave i Damir Kezele - član Uprave daje

IZJAVU

Prema našem najboljem saznanju, set polugodišnjih financijskih izvještaja za period od 01.01.2012. - 30.06.2012. godine društva Viadukt d.d. Zagreb je sastavljen u skladu sa Zakonom o računovodstvu (NN 109/07) i uz primjenu Međunarodnih standarda financijskog izvještavanja (NN 140/06, 30/08, 130/08, 137/08) te daje cjelovit i istinit prikaz imovine i obveza, te rezultata poslovanja izdavatelja i njegovog financijskog položaja.
Financijski izvještaji nisu revidirani.

Za Upravu Društva:
Predsjednik Uprave
Joško Mikulić, dipl.inž. građ.

VIADUKT
Graditeljsko dioničko društvo
Zagreb, Kranjčevićeva 2

Uprava društva:
Joško Mikulić - predsjednik
Ivan Berket - zamjenik predsjednika
Damir Kezele - član
Predsjednik Nadzornog odbora:
D. Željko

Poslovne banke:
PRIVATNA DVA BANKA ZAGREB d.d. Zagreb
2349009110001398
HRVATSKA POSTANSKA BANKA d.d.
23900011100325048
ITALPE ALPE ADRIJA BANK d.d.
23900081101007697
RAIFFAISE BANK AUSTRIA d.d.
24540081100940008

Podaci o društvu:
Upisano u registar trgovačkog suda u Zagrebu
MB: 080030416
Temeljni kapital: 137.043.900,00 KN u cijelosti uplaćen
Ukupni broj izdanih dionica: 456.813
Redovne dionice nominalne vrijednosti 300,00 KN