

OT - Optima Telekom d.d.
Revidirano nekonsolidirano
godišnje financijsko izvješće
2013. godine

O Optima Telekomu	3
Optima Telekom regije i centri	4
Glavna obilježja	5
Matija Martić, predsjednik Uprave	6
Trendovi u hrvatskom gospodarstvu	7
Prihodi od telekomunikacijskih usluga i poslovni segmenti	8
Segment privatnih korisnika	9
Poslovni segment	10
Veleprodaja	10
Dobit prije kamata, oporezivanja i amortizacije – EBITDA	11
Dobit prije oporezivanja - EBT	11
Kapitalna ulaganja u 2013. godini	12
Razvoj infrastrukture	13
Optička mreža	15
Regulatorno okruženje	16
Korporativno upravljanje	17
Izjava o primjeni kodeksa korporativnog upravljanja	18
Izjava osoba odgovornih za sastavljanje izvještaja	20
Financijski izvještaji na dan 31. prosinca 2013. godine	21

O Optima Telekomu

OT – Optima Telekom d.d (u nastavku: Optima) prvi je i najveći alternativni pružatelj usluga fiksne telefonije u Republici Hrvatskoj i drugi fiksni telekomunikacijski operator na hrvatskom tržištu. U devetoj godini komercijalnog rada, Optima je prisutna na hrvatskom tržištu s potpunim spektrom telekomunikacijskih usluga. Trenutni tržišni potencijal od preko šesto tisuća priključaka povezan je putem više od 2.800 km vlastite optičke mreže.

Korporativna kultura Optime podržava inovativnost, lojalnost, učenje, poduzetnost i želju za pobjedom svakog zaposlenika, a sve to prepoznaju i naši vjerni korisnici kojih je više od **218.000**.

OT – Optima Telekom d.d. (u daljnjem tekstu: Optima) je uslijed prezaduženosti, nelikvidnosti i nesolventnosti do trenutka objave ovog izvješća sukladno Zakonu o financijskom poslovanju i predstečajnoj nagodbi (NN 108/2012 i 11/2012) pokrenula proces predstečajne nagodbe sa ciljem operativnog i financijskog restrukturiranja poslovanja. Provođenjem plana financijskog i operativnog restrukturiranja Optima bi u narednom vremenskom razdoblju trebala postati likvidna i solventna. Dana 11.04.2013. Optima je dobila rješenje o otvaranju postupka predstečajne nagodbe, te je 05.studenog 2013. godine održano ročište za glasanje o planu financijskog i operativnog restrukturiranja na kojem je za plan glasala većina od 94,06% ukupnih vjerovnika. Sve informacije u vezi sa tijekom postupka predstečajne nagodbe javno se objavljuju sukladno Zakonu o financijskom poslovanju i predstečajnoj nagodbi na Internet stranicama Fina-e, www.fina.hr. Društvo pravovremeno i transparentno izvještava javnost o tijeku postupka i u skladu sa propisima iz područja tržišta kapitala

- Nadzorni odbor: Nada Martić – predsjednica, Ivan Martić – član i zamjenik predsjednice, Zrinka Vuković Berić – članica, Duško Grabovac - član
- Uprava: Matija Martić – predsjednik, Goran Jovičić – član, Jadranka Suručić – član
- ŽR: 2360000-1101848050 otvoren kod Zagrebačke banke d.d.
- Trgovački sud u Zagrebu
- OIB: 36004425025
- MBS: 040035070
- MB: 0820431
- Temeljni kapital iznosi: 28.200.700,00 HRK
- Broj dionica: 2.820.070, svaka nominalnog iznosa od 10,00 HRK

Optima Telekom regije i centri

SREDIŠNJIKA - UPRAVA DRUŠTVA

OT-Optima Telekom d.d.

Bani 75a, Buzin

10 000 Zagreb, Hrvatska

Tel. +385 1 54 92 699

Fax. +385 1 54 92 019

OT Centar

7. domobranske pukovnije 1/3, Zadar

Tel. +385 23 492 860

Ivana Matijaševića 14, Dubrovnik

Tel. +385 20 220 640

REGIJA ZAPAD

OT-Optima Telekom d.d.

Andrije Kačića Miošića 13

51 000 Rijeka, Hrvatska

Tel. +385 51 492 799

Fax. +385 51 492 709

OT Centar

Tel. +385 51 554 651

REGIJA ISTOK

OT-Optima Telekom d.d.

Županijska 21/I

31 000 Osijek, Hrvatska

Tel. +385 31 492 999

Fax. +385 31 210 459

REGIJA SJEVER

OT-Optima Telekom d.d.

Bani 75a, Buzin

10 000 Zagreb, Hrvatska

Tel. +385 1 54 92 301

Fax. +385 1 54 92 309

REGIJA JUG

OT-Optima Telekom d.d.

Trg Hrvatske bratske zajednice 8/II

21 000 Split, Hrvatska

Tel. +385 21 492 899

Fax. +385 21 492 829

Glavna obilježja

- EBITDA temeljne djelatnosti veći je za **65,9** mil HRK u odnosu na 2012. godinu te iznosi **98,6** mil. HRK
- EBT je za **60,6** mil HRK bolji od rezultata od 2012. godine i iznosi **-40,1** mil. HRK
- Kao posljedica ulaska Hrvatske u EU, te smanjenja interkonekcijskih cijena i kontinuiranog pada javne govorne usluge, smanjeni su i ukupni konsolidirani prihodi Optime za **8,5%** u odnosu na 2012. godinu
- Rastao je broj kolokacija za **2,2%**, što predstavlja na kraju 2013. godine broj od **282** kolokacija
- Smanjen ukupni broj potencijalno dostupnih priključaka putem vlastite infrastrukture za **3,4%** (sa **661.362** priključaka na **638.709**) što čini **46%** tržišta aktivnih priključaka fiksne telefonije

	2012	2013	2013 / 2012	
Ukupni prihodi	569.998	521.513	(8,5%)	
EBITDA	32.719	98.600	201,4%	
EBT	[96.345]	[40.124]	[58,4%]	

	30.09.2012	31.12.2013 / 30.09.2012	31.12.2012	31.12.2013 / 31.12.2012	31.09.2013	31.12.2013 / 30.09.2013	31.12.2013
Ukupan broj korisnika OT-a							
Broj govornih kanala*	243.690	-10,3%	229.550	-4,8%	223.885	-2,4%	218.482
Broj korisnika na vlastitoj mreži LLU	117.732	-4,1%	115.110	-1,9%	114.423	-1,3%	112.896
Broj OptiDSL korisnika na vlastitoj mreži LLU	76.143	1,1%	74.660	3,1%	77.288	-0,4%	76.968
Broj OptiTV korisnika na vlastitoj mreži LLU	21.050	21,1%	21.800	17,0%	25.200	1,2%	25.500
Broj instaliranih kolokacija							
	276	2,2%	276	2,2%	282	0,0%	282
Sjever	92	2,2%	92	2,2%	94	0,0%	94
Zapad	46	4,3%	46	4,3%	48	0,0%	48
Istok	55	0,0%	55	0,0%	55	0,0%	55
Jug	83	2,4%	83	2,4%	85	0,0%	85

Matija Martić, predsjednik Uprave:

Završetkom još jednog poslovnog razdoblja izražavam zadovoljstvo postignutim rezultatima. Unatoč pokrenutom postupku predstečajne nagodbe Optima je i u 2013. nastavila stabilno poslovati na što posebno ukazuju značajno smanjenje gubitka te ostvareni prihodi u okviru planiranih. Započeto restrukturiranje tvrtke prema Planu financijskog i operativnog restrukturiranja omogućilo nam je konsolidaciju i preslagivanje poslovanja te pokretanje novih projekata što nam je dalo novi poticaj za daljnje probijanje na tržištu.

Očekivanja za 2014. godinu također nam ostaju pozitivna, prije svega zahvaljujući našim vjerovnicima koji su nas podržali u postupku predstečajne nagodbe, korisnicima koji su nam dali povjerenje, ali i uloženom trudu zaposlenika i strateškom promišljanju menadžmenta. Uvjereni smo da će nam nastavak pozitivnih trendova poslovanja i uspješno zaključenje postupka predstečajne nagodbe i u narednom periodu omogućiti stabilno poslovanje na zadovoljstvo naših korisnika, partnera i dioničara.

Trendovi u hrvatskom gospodarstvu

Prema prvim procjenama Državnog zavoda za statistiku BDP je u četvrtom prošlogodišnjem kvartalu na godišnjoj razini realno smanjen za 1,2%. Takav, relativno visok, pad bio je očekivan nakon nešto manjih padova u drugom i trećem kvartalu na čije je kretanje pozitivno utjecala dobra turistička sezona. Uz takvo ostvarenje u zadnjem kvartalu, realni je pad BDP-a za cijelu godinu iznosio 1,0%, što je predstavljalo usporavanje pada u odnosu na prethodnu godinu (-1,9%).

U siječnju godišnja inflacija (0,1%) na koraku do deflacije – najniži godišnji rast opće razine potrošačkih cijena od početka 1995. godine. Na smanjenje dinamike rasta potrošačkih cijena posljednjih je mjeseci najviše individualno utjecao pad cijena prehrambenih proizvoda.

Tijekom prošle godine nastavljeni su negativna kretanja na tržištu rada u kontekstu kontinuiranog povećanja nezaposlenosti uz istodobno smanjenje zaposlenosti. Naime, prosječna registrirana stopa nezaposlenosti za 2013. iznosila je 20,3%, što je u odnosu na 2012. povećanje za 1,4 postotna boda, dok je u odnosu na pretkriznu 2008. nezaposlenost veća za 7,1 postotni bod (ili 108.371 osoba). Krajem godine Vlada je povećala iznos minimalne plaće za 1%, a skroman porast posljedica je dugotrajne recesije u gospodarstvu. prosincu prošle godine prosječna je neto plaća iznosila 5.556 kuna, što je na godišnjoj razini nominalno više za 1,3%.

Tijekom prosinca prošle godine zabilježene su manje oscilacije tečaja potaknute povećanom ponudom deviza od strane bankarskog sektora ili povećanom potražnjom svih sektora, ali je tečaj kune prema euru na kraju mjeseca bio gotovo istovjetan kao i na njegovom početku, odnosno, bio je neznatnih 0,1% manji.

Usporava se opadajući trend vrijednosti neizvršenih osnova za plaćanje, uz istodobni visok broj novih blokada. Od početka primjene Zakona o financijskom poslovanju i predstečajnoj nagodbi (1. listopada 2012. godine) do 31. siječnja 2014. godine, prijavljeno je 5.979 predmeta predstečajne nagodbe u iznosu prijavljenih obveza od 53,7 milijardi kuna. Od toga je za 19,5% predmeta prihvaćen plan financijskog restrukturiranja, a tek za četrtninu (u vrijednosti 13,6 milijardi kuna) sklopljena je nagodba. Iz toga proizlazi da je za oko 3,5 tisuće predmeta (s oko 12,7 milijarde kuna prijavljenih obveza) odbačen prijedlog za otvaranje predstečajne nagodbe ili je obustavljen postupak.

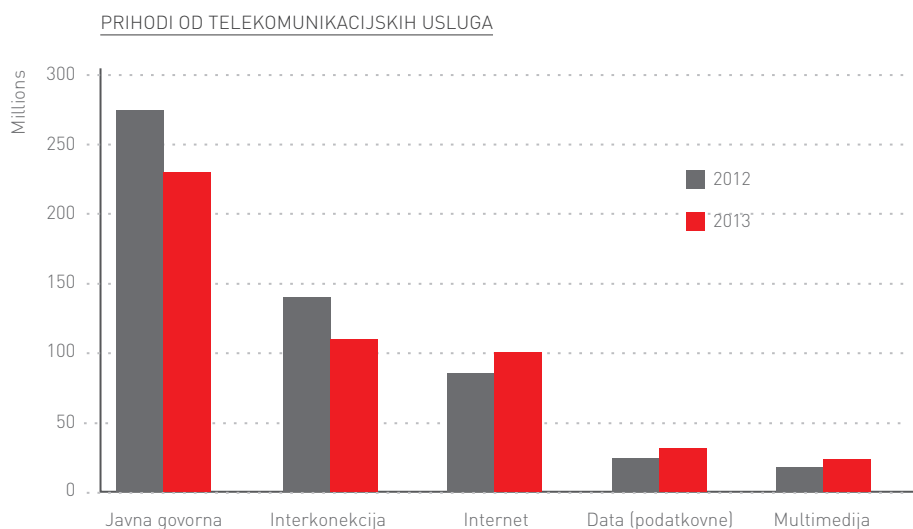
Prihodi od telekomunikacijskih usluga i poslovni segmenti

Prihodi od telekomunikacijskih usluga u 2013. godini odražavaju sliku nepovoljnih tržišnih kretanja izazvanih rastom broja nezaposlenih i padom gospodarskih aktivnosti, te su direktno povezane s poslovnim aktivnostima na ciljnim tržišnim skupinama na kojima OT ostvaruje poslovne prihode. Istovremeno, regulatorne promjene utjecale su na smanjenje jediničnih cijena međupovezivanja što je rezultiralo manjim interkonekcijskim prihodima.

U 2013. godini Optima bilježi pad telekomunikacijskih prihoda od **8,5%** na **497,3** mil. HRK.

Pad prihoda od **16,3%** bilježi se u segmentu govornih usluga koje na kraju 2013. godine iznose **229,9** mil. HRK.

Istovremeno, prihodi od negovornih usluga bilježe rast od **22,4%** na **157,1** mil. HRK. Najveći rast od **37,5%** bilježe prihodi od multimedijalnih usluga, zatim prihodi od podatkovnih usluga od **31,1%**, te usluge Interneta od **16,8%**.



Segment privatnih korisnika

Usljed regulatornih promjena u 2013. godini, rast korisničke baze u nepokretnoj mreži najvećim dijelom zasniva se na veleprodajnim uslugama koje su osigurale širenje tržišta izvan dosega vlastite mreže (ULL).

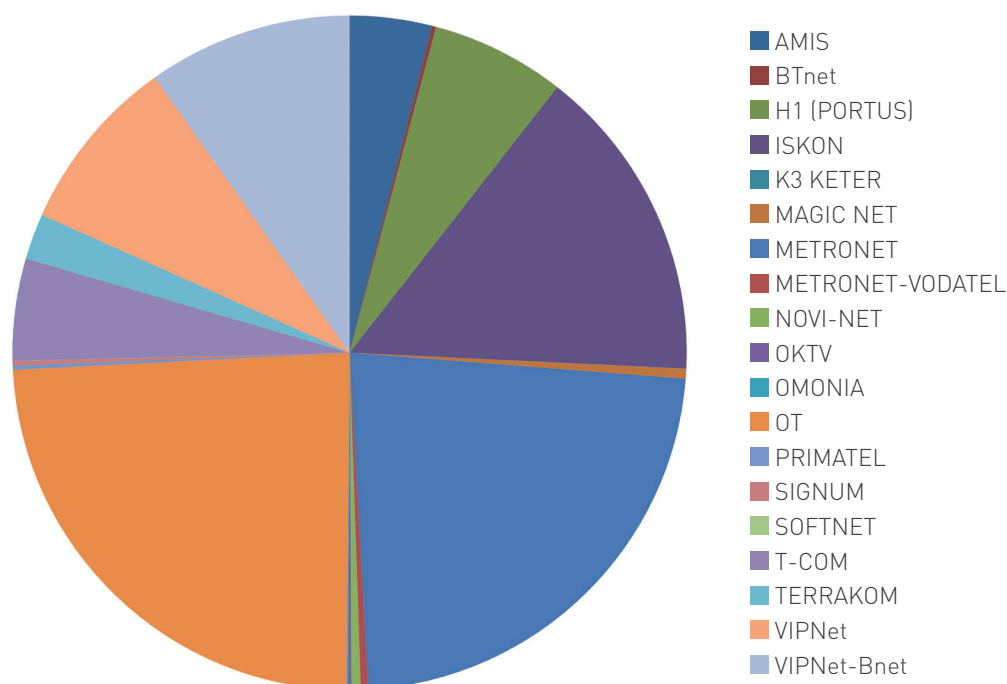
Rezultat takvih promjena vidljiv je kroz rast prihoda i broja korisnika usluga zasnovanim na veleprodajnim uslugama.

Broj korisnika u nepokretnoj mreži na kraju 2013. godine bilježi rast u segmentima:

- širokopolasnog pristupa Internetu od **7,8%**
- digitalne televizije (IPTV) od **17,0%**

Na temelju javno dostupnih podataka prenesenih brojeva (CADB) Hrvatske agencije za poštu i elektroničke komunikacije (HAKOM) koja dnevno bilježi status svake transakcije tijekom postupka prijenosa broja, te sadrži podatke potrebne za usmjeravanje poziva prema prenesenom broju, vidljivo je da je Optima daleko najuspješniji pružatelj telekomunikacijskih usluga u nepokretnoj mreži prema migriranju korisnika.

STRUKTURA PORTIRANJA NA HRVATSKOM TRŽIŠTU



Izvor: HAKOM

Poslovni segment

Nepovoljna gospodarska kretanja imala su snažan utjecaj na prihode u poslovnom segmentu. Unatoč izrazito nepovoljnim kretanjima i aktivnostima konkurencije prihodi bilježe neznatan pad od **1,5%**.

Najveći utjecaj na pad prihoda u poslovnom segmentu odnosi se na prihode iz srednjeg tržišnog segmenta dok su prihodi od velikih poslovnih korisnika bilježili rast.

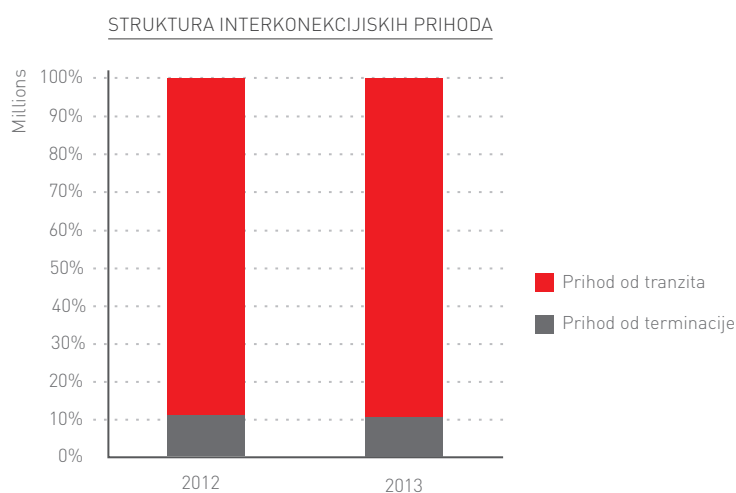
Optima telekom je u 2013. godini sudjelovala na više od 60 javnih nadmetanja kao ponuditelj za pružanje telekomunikacijskih usluga.

Veleprodaja

Optima ima sklopljene Ugovore o međusobnom povezivanju (tzv. interkonekcija) s 28 međunarodnih operatora, 3 nacionalna operatora pokretnih mreža i 20 nacionalnih operatora nepokretnih mreža.

Prihodi od interkonekcije u 2013. godini iznose **110,3** mil. HRK i manji su za **21,7%** nego u 2012. godini. Pad prihoda uzrokovan je isključivo smanjenjem reguliranih cijena terminacije poziva u pokretne mreže, te se je u još većoj mjeri odrazio i na smanjenje ukupnih interkonekcijskih troškova koji su manji za 26,3%. Ukupan broj tranzitiranih minuta kroz mrežu Optima Telekomu porastao je za 2,9%.

U dijelu veleprodajnih podatkovnih usluga u 2013. godini je kroz pojačanu suradnju s nekoliko operatora, te uspješnom realizacijom infrastrukturnih projekata ostvaren porast prihoda od **33,8%**.



Izvor: poslovne knjige Optime

Dobit prije kamata, oporezivanja i amortizacije – EBITDA

EBITDA temeljne djelatnosti je poboljšana u 2013. godini za 65,9 mil HRK u odnosu na 2012. godinu i iznosi **98,6 mil. HRK**.

Poboljšanje EBITDA rezultata temelji se na započetom restrukturiranju prema planu financijskog i operativnog restrukturiranja u postupku predstečajne nagodbe.

Dobit prije oporezivanja - EBT

Ostvareni EBT u 2013. godini iznosi **-40,1 mil HRK** što je **58,4%** bolji rezultat u odnosu na 2012. Godinu.

Budući je amortizacija čista računovodstvena kategorija i iznosi 74,4 mil kn, možemo reći da je ostvaren pozitivan novčani tijek u poslovanju 2013. godine.

Kapitalna ulaganja u 2013. godini

Kapitalna ulaganja u 2013. godini iznosila su 85,6 mil HRK , od toga **16,0** mil HRK je uloženo u razvoj pristupne optičke mreže, širenje mreže kolokacija, korisničku opremu za pružanje IPTV usluge, te opremu za spajanje poslovnih korisnika. U jezgru mreže uloženo je **10,4** mil HRK što je pretežno iskorišteno za daljnje proširenje jezgre mreže na 10G tehnologiju, dok je u telekomunikacijski centar uloženo **55,9** mil. HRK najvećim dijelom za pružanje IPTV usluge.

	2013 (kn)	udio %
Opća ulaganja	3.395.917	4%
Kapitalna ulaganja tehnike	82.242.178	96%
Pristupna mreža (ACCESS Network)	15.963.393	19%
Jezgra mreže (CORE Network)	10.418.567	12%
Telekomunikacijski centar	55.860.218	65%
UKUPNO	85.638.095	100%

Razvoj infrastrukture

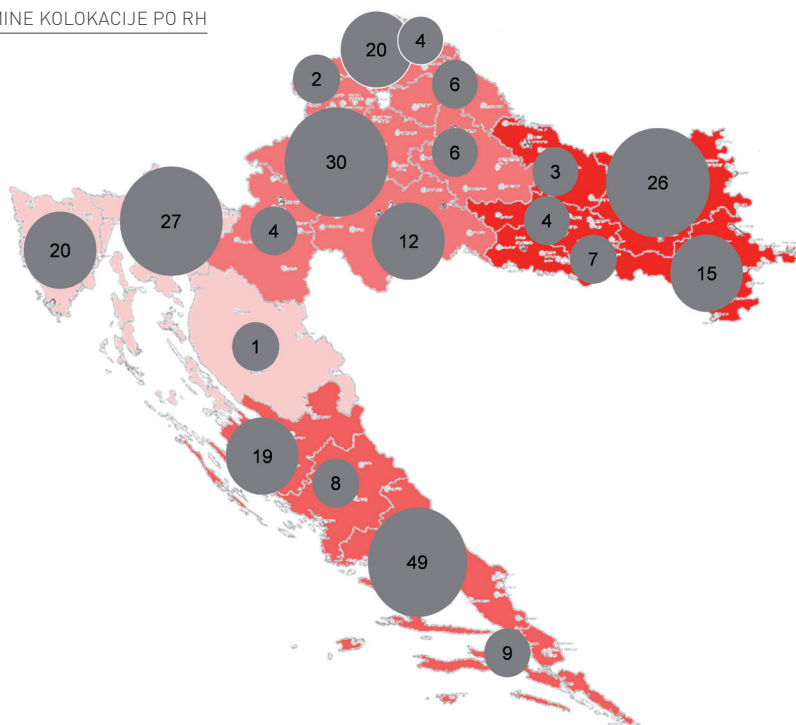
Sukladno planu razvoja vlastite infrastrukture za 2013. godinu, podignute su kolokacije u gradovima Zagreb (Bogdani), Samobor (Samobor Istok), Šibenik (Šubićevac), Pula (Stoja2), Trogir (Čiovo) i Rijeka (Strmica), gdje se skraćuje duljina lokalne petlje, čime se povećava kvaliteta pristupa širokopojasnom internetu. U prvom polugodištu odrađena je i optimizacija čvorova, prvenstveno se radi o smanjenju broja čvorova koji su u najmu u HŽ-u, čime su znatno smanjeni troškovi.

Ukupan broj aktivnih kolokacija do kraja trećeg tromjesečja 2013. godine je **282**.

U narednim godinama strategija razvoja ima naglasak na snažnom širenju lokalne svjetlovodne mreže koja će omogućiti pristup korisnicima u cijeloj RH. Tako je i u planu podizanje novih kolokacija, te proširenje postojećih kolokacija koje će omogućiti prihvat novog broja korisnika.

ŽUPANIJA	REGIJA	UKUPAN BROJ PARICA	BROJ PARICA U DOSEGU
SPLITSKO-DALMATINSKA	JUG	134532	75605
ISTARSKA	ZAPAD	83186	46411
ZADARSKA	JUG	57677	31507
GRAD ZAGREB	SJEVER	273123	147655
OSJEČKO-BARANJSKA	ISTOK	90513	48497
ŠIBENSKO-KNINSKA	JUG	39848	20210
PRIMORSKO-GORANSKA	ZAPAD	122230	60174
SISAČKO-MOSLAVAČKA	SJEVER	53838	25542
VARAŽDINSKA	SJEVER	50057	23642
DUBROVAČKO-NERETVANSKA	JUG	46523	21065
ZAGREBAČKA	SJEVER	101105	40375
BJELOVARSKO-BILOGORSKA	SJEVER	35292	13082
VUKOVARSKO-SRIJEMSKA	ISTOK	52824	18512
BRODSKO-POSAVSKA	ISTOK	44192	15270
KOPRIVNIČKO-KRIŽEVAČKA	SJEVER	32374	10963
KARLOVAČKA	SJEVER	42198	14012
POŽEŠKO-SLAVONSKA	ISTOK	22276	6114
VIROVITIČKO-PODRAVSKA	ISTOK	25035	6371
MEDIMURSKA	SJEVER	30941	5158
LIČKO-SENJSKA	ZAPAD	19141	2877
KRAPINSKO-ZAGORSKA	SJEVER	39699	5667
TOTAL		1.396.604	638.709

OPTIMINE KOLOKACIJE PO RH



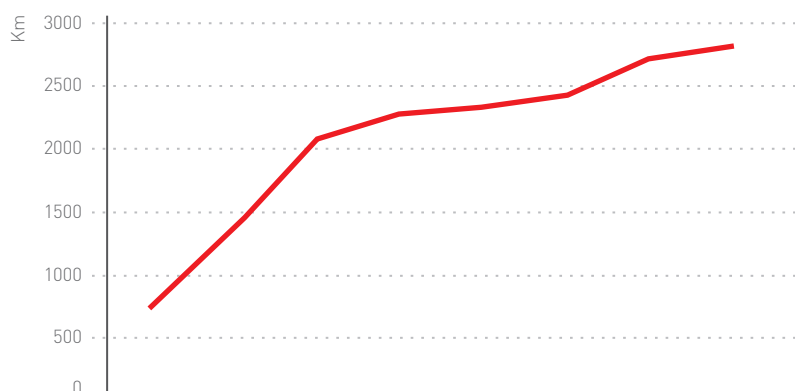
Optička mreža

Uz podizanje novih kolokacija, razvoj infrastrukture nužno iziskuje i izgradnju vlastite svjetlovodne mreže. Tijekom 2013. godine, izgradnju svjetlovodne mreže činila je pretežito redovna izgradnja svjetlovodnih privoda do naših krajnjih korisnika. Ovdje možemo istaknuti spajanje privoda za Ministarstvo pravosuđa i VIPNet. Ukupna duljina izgrađenih svjetlovodnih privoda i trasa je s obzirom na isto razdoblje u 2012. manja za 70,7% (89,7km u 2013. u odnosu na 307,7km u 2012), s obzirom da u navedenom razdoblju nije bilo značajnije izgradnje svjetlovodnih trasa, poglavito međumjesnih trasa čija se značajnija realizacija očekuje tijekom 2014. godine.

Govoreći brojkama, radi se o **89,7** km nove svjetlovodne mreže, odnosno **258** novih privoda. Uspoređujući ukupne duljine, radi se o porastu svjetlovodne mreže u odnosu na izgrađenost utvrđenu na kraju 2013. godine. od **3,19%** (**2.817** km u odnosu na **2.727** km realiziranih do kraja 2013. godine). Ukupna duljina izgrađenih svjetlovodnih privoda i trasa je s obzirom na isto razdoblje u 2013. značajno manja s obzirom da u ovom razdoblju nije bilo značajnije izgradnje svjetlovodnih trasa, poglavito gradskih pristupnih trasa i međugradskih trasa. Najveća količina privoda i trasa realizirana je u regiji Sjever (40,4 km), a iza nje slijedi regija Zapad (19,9 km), regija Jug (19,2) te regija Istok (10,2 km).

U zadnjem tromjesečju 2013. Godine izgrađeno je **28,1** km nove svjetlovodne mreže, odnosno **104** novih privoda. Uspoređujući ukupne duljine, radi se o porastu svjetlovodne mreže u odnosu na izgrađenost utvrđenu na kraju trećega tromjesečja 2013. godine. od **1%** (**2.817** km u odnosu na **2.789** km realiziranih do kraja trećega tromjesečja 2013. godine). Najveća količina privoda i trasa realizirana je u regiji Sjever (13,9 km), a iza nje slijedi regija Zapad (5,5 km), regija Jug (4,8 km) te regija Istok (3,9 km).

OPTIČKA MREŽA U KILOMETRIMA



Optička mreža u kilometrima	2006	2007	2008	2009	2010	2011	2012	2013
	746	1370	2073	2274	2329	2422	2727	2817

Regulatorno okruženje

Hrvatska agencija za poštu i elektroničke komunikacije (dalje u tekstu: HAKOM) I u ovom izvještajnom razdoblju nastavila je sa regulacijom tržišta elektroničkih komunikacija. Tako je HAKOM, sukladno vlastitom troškovnom modelu, završio postupak određivanja mjesečne naknade za uslugu potpunog izdvojenog pristupa lokalnoj petlji na temelju bakrene parice, određivši HT-u najvišu razinu mjesečne naknade u iznosu od 57,30 kn pri čemu navedena mjesečna naknada ne smije dovesti do istiskivanja marže na maloprodajnoj razini.

Također je HAKOM-a na temelju troškovnog modela izračunao i cijene terminacije i originacije poziva u nepokretnoj mreži. Primjena troškovno orijentirane cijene terminacije poziva određene po „LRIC pure“ metodi odgođena je do 01.01.2015. g. i to radi HT-ovog paralelnog snošenja troška održavanja rada PSTN i NGN mreže. Do tada će se postojeće cijene terminacije poziva u mrežu HT-a linearno smanjivati svakih šest mjeseci. Što se pak tiče cijene originacije poziva, ista je određena primjenom „LRAIC+“ metode prema kojoj se osim prometa koji je ostvaren pružanjem jedne usluge uzimaju u obzir i ostali troškovi (zajednički troškovi mreže, združeni troškovi mreže i opći troškovi) stoga kako bi HT mogao nadoknaditi te troškove HAKOM je uvećao cijenu originacije poziva, ali i je i njenu primjenu odgodio iz istog razloga, kao i kod cijene terminacije, do 01.01.2015. g. uz linearno smanjenje postojeće cijene svakih 6 mjeseci.

Kao nadležno regulatorno tijelo, evidentno jest da je HAKOM tijekom 2013. godine imao vrlo važan utjecaj na stanje na tržištu elektroničkih komunikacija.

HAKOM je u okviru provedbe redovnih analiza tržišta donio konačne odluke na tržištu započinjanja i završavanja poziva u nepokretnoj mreži, tržištu završavanja poziva u određenu pokretnu mrežu, tržištu veleprodajnog pristupa mrežnoj infrastrukturi na fiksnoj lokaciji i tržištu veleprodajnog širokopojasnog pristupa te su nakon drugog kruga analize tržišta zadržane regulatorne obveze svim operatorima sa značajnim tržišnom snagom. Po prvi puta je ublažena regulacija tržišta radi poticanja ulaganja u izgradnju optičke mreže na područjima u kojima postoji slabiji komercijalni interes za ulaganja u pristupnu mrežu te je HAKOM ublažio regulatorne obveze određene HT-u na tržištu maloprodaje širokopojasnog pristupa Internetu u području slabijeg komercijalnog interesa (tzv. regulirano područje tipa 2) uz istovremeno ukidanje obveze HT-a na replikaciju promotivnih ponuda za usluge temeljene na FTTH tehnologije na veleprodajnoj razini. Istovremeno HAKOM je produžio rok dospijeca plaćanja računa izdanog od strane

operatora sa značajnom tržišnom snagom za korištenje reguliranih veleprodajnih usluga, i to sa 30 na 60 dana, a počevši od datuma zaprimanja računa. Dodatno, po prvi puta su uvedene kvote kojima se dopušta HT-u realizacija veleprodajne usluge operatoru korisniku izvan propisanog roka, na način da je prosječnu dnevnu količinu zahtjeva uz dozvoljeno prekoračenje od 20% HT obvezan realizirati u propisanom roku, a ostatak u dodatnom roku. Nadalje, zabranjeno je HT-u naplaćivati bilo kakve mjesečne naknade s osnove pristupa operatora korisnika putem vlastitih pristupnih vodova pristupnoj točki HT-a, a izmijenjen je i način obračuna naknada za kašnjenje u realizaciji veleprodajnih usluga.

Određene su Odlukom HAKOM-a i nove cijene za uslugu veleprodajnog širokopojasnog pristupa na temelju ADSL/VDSL tehnologije te cijene dodatnih virtualnih kanala za VoIP i IPTV uslugu i nadzor korisničke opreme putem ADSL/VDSL pristupa.

U sljedećem izvještajnom razdoblju očekuju se značajan utjecaj na poslovanje društva, poboljšanjem uvjeta korištenja veleprodajnih usluga širokopojasnog pristupa te izdvojenog pristupa lokalnoj petlji.

U pogledu zakonske regulative valja istaknuti izmjene Zakona o elektroničkim komunikacijama u dijelu određivanja primjene bitno nižih cijena komunikacijskih usluga u roamingu, dok su određene odredbe Zakona na snagu stupile ulaskom u EU čime je regulatorni okvir dodatno usklađen s pravnom stečevinom EU. U pogledu zakonske regulative s drugih područja prava, a koje imaju izravan utjecaj na poslovanje društva, u ovom izvještajnom razdoblju izmijenjen je Zakon o financijskom poslovanju i predstečajnoj nagodbi te Zakon o javnoj nabavi. Izmjenama Zakona o javnoj nabavi omogućilo se ponuditeljima ili natjecateljima u postupku predstečajne nagodbe da sudjeluju u postupcima javne nabave i ne budu isključeni, ukoliko su podmirili porezna i druga propisana davanja nastala nakon otvaranja postupka predstečajne nagodbe jer je svrha zakona koji uređuje postupak predstečajne nagodbe – „ozdravljenje” gospodarskog subjekta. Istovremeno je povećan prag za nabavu, do kojeg se ne treba primijeniti Zakon o javnoj nabavi, i to do 200.000,00 kn za usluge, što će imati utjecaj na poslovanje društva u narednim razdobljima.

Korporativno upravljanje

Promjena u upravljačkim tijelima Društva nije bilo.

Izjava o primjeni kodeksa korporativnog upravljanja

Društvo u svom poslovanju nastoji u najvećoj mogućoj mjeri pridržavati se preporuka Kodeksa korporativnog upravljanja objavljenog na stranicama Zagrebačke Burze d.d. uzimajući u obzir sve okolnosti i specifičnosti svoje organizacije poslovanja. Društvo je ispunilo i objavilo Godišnji upitnik kodeksa korporativnog upravljanja i to na stranicama Zagrebačke Burze d.d., na internet stranicama Društva te u Službenom registru propisanih informacija.

Ovom izjavom potvrđuje se da Društvo prihvaća i pridržava se preporuka Kodeksa korporativnog upravljanja, uz naznaku onih preporuka kojih se društvo iz objektivnih razloga nije pridržavalo:

Društvo nije dioničarima, koji iz bilo kojeg razloga nisu u mogućnosti sami glasovati na skupštini, bez posebnih troškova, osiguralo opunomoćenike koji su dužni glasovati sukladno njihovim uputama budući da do sada takvih potreba nije bilo.

Odluka o isplati dividende ili predujma dividende ne postoji s obzirom da se dividenda ne isplaćuje.

Društvo nije osiguralo poseban nadzor nad protokom povlaštenih informacija i njihovom mogućom zlouporabom, s obzirom da je svim osobama koje raspolažu ili dolaze u dodir s povlaštenim informacijama jasno i na prikladan način pojašnjena priroda i značaj tih informacija.

Za vrijeme održavanja Glavne skupštine dioničarima nije omogućeno glasovanje uporabom moderne komunikacijske tehnologije jer ista nije predviđena Statutom.

Svi poslovi u kojima su sudjelovali članovi nadzornog odbora ili s njima povezane osobe i društvo ili s njim povezane osobe nisu navedeni u izvješćima društva s obzirom da takvih poslova u 2013. nije bilo.

Rad Nadzornog odbora nije određen posebnim unutarnjim pravilima, niti postoji okvirni plan rada Nadzornog odbora, već se dinamika održavanja sjednica određuju sukladno potrebama i važećim propisima. U pravilu se sjednice Nadzornog odbora održavaju barem jednom u tri mjeseca, a po potrebi i češće.

Nadzorni odbor nije u svom većinskom dijelu sastavljen od neovisnih članova kako su oni definirani preporukom Kodeksa. Svi članovi Nadzornog odbora odabrani su na Glavnoj skupštini društva uz poštivanje procedure objave kandidatura.

Nadzorni odbor nema ustrojenu niti jednu komisiju jer obilježja društva i način poslovanja to za

sada ne čine nužnim. Nadzorni odbor putem redovnog nadzora i izvješća Uprave biva upoznat sa svim informacijama u pogledu imenovanja i razriješenja višeg rukovodećeg kadra.

Komisija za nagrađivanje nije potrebna u ovom trenutku, budući da društvo nema praksu nagrađivanja Uprave i drugog rukovodećeg kadra, a što je u skladu i s poslovnim planom društva i poslovnim rezultatima.

Komisija za reviziju nije osnovana, već se ispitivanje godišnjih financijskih izvješća odvija putem konzultacija s revizorima društva koji upozoravaju i Nadzorni odbor i Upravu na eventualne nedostatke.

Podaci o svim primanjima i naknadama koje svaki član uprave i nadzornog odbora prima od Društva objavljuju se skupno za Upravu i Nadzorni odbor u Izvješću revizora.

Društvo unutarnju kontrolu provodi putem internih procedura koje obuhvaćaju i provedbu nadzora nad urednim izvršavanjem obveza, tako da u smislu Kodeksa korporativnog upravljanja nema posebne organizacijske jedinice koja se bavi isključivo unutarnjom kontrolom.

Iznose naknada plaćenih vanjskim revizorima za obavljenju reviziju i za druge pružene usluge Društvo nije javno objavilo jer je podatak do sada predstavljao poslovnu tajnu.

Izjava osoba odgovornih za sastavljanje izvještaja

U skladu s čl.403 Zakona o tržištu kapitala članovi uprave, Matija Martić, predsjednik, Goran Jovičić, član, Jadranka Suručić, članica, suglasno izjavljuju da su prema njihovom najboljem saznanju, financijska izvješća za izvještajno razdoblje sastavljena uz primjenu odgovarajućih standarda financijskog izvješćivanja te da daju cjelovit i istinit prikaz imovine i obveza, gubitaka i dobitaka, financijskog položaja i poslovanja Optime kao i društava uključenih u konsolidaciju. Godišnji financijski izvještaj sadrži istinit prikaz razvoja i rezultata poslovanja i položaja Optime i društava kćeri kao i opis najznačajnijih neizvjesnosti i čimbenika rizika kojima je grupa izložena.

(potpisi članova uprave)



Matija Martić Goran Jovičić Jadranka Suručić

OT-Optima Telekom d.d.
ZAGREB

Uprava ističe da predmetno izvješće sadrži određene izjave o budućim događajima u vezi s financijskim stanjem, kretanjima na tržištu elektroničkih komunikacija, rezultatima aktivnosti koje društvo i grupa trenutno poduzimaju u cilju poboljšanja svoje tržišne pozicije. Spomenute izjave temelje se na najboljim trenutnim saznanjima i očekivanjima, no ne mogu predstavljati nikakvo jamstvo njihova ostvarenja.

Nadzorni odbor izjavljuje da prihvaća revidirano godišnje financijsko izvješće u cijelosti te potvrđuje da je Uprava tijekom 2013. postupala u skladu s važećim propisima i statutarnim ovlastima.

Dodatne informacije i važne promjene Društvo čini dostupnim na svojim internet stranicama www.optima.hr/investitori.hr

Optima Telekom d.d.

**Financijski izvještaji
na dan 31. prosinca 2013. godine**

Prilog 1.

Razdoblje izvještavanja:

1.1.2013

do

31.12.2013

Godišnji financijski izvještaj poduzetnika GFI-PODMatični broj (MB): **0820431**Matični broj subjekta (MBS): **040035070**Osobni identifikacijski broj
(OIB): **36004425025**Tvrtka izdavateljica: **OT-OPTIMA TELEKOM d.d.**Poštanski broj i mjesto: **10010****BUZIN**Ulica i kućni broj: **BANI 75 A**Adresa e-pošte: info@optima.hrInternet adresa: www.optima.hrŠifra i naziv općine/grada: **133**Šifra i naziv županije: **21** **GRAD ZAGREB**Broj zaposlenih: **208**
(krajem godine)Konsolidirani izvještaj: **DA**Šifra NKD-a: **6110**

Tvrtke subjekata konsolidacije (prema MSFI):

Sjedište:

MB:

Knjigovodstveni servis:

Osoba za kontakt: **Svetlana Kundović**

(unosi se samo prezime i ime osobe za kontakt)

Telefon: **01/5492027**Telefaks: **01/4817160**Adresa e-pošte: svetlana.kundovic@optima-telekom.hrPrezime i ime: **Matija Martić, Jadranka Suručić**

(osoba ovlaštene za zastupanje)

Dokumentacija za objavu:

1. Revidirani godišnji financijski izvještaji s revizorskim izvješćem s revizorskim izvješćem
2. Izvještaj posloводства
3. Izjava osoba odgovornih za sastavljanje godišnjeg izvještaja,
4. Odluka nadležnog tijela (prijedlog) o utvrđivanju godišnjih financijskih izvještaja
5. Odluka o prijedlogu raspodjele dobiti ili pokriću gubitka

u PDF formatu

Optima Telekom d.d.
ZAGREB

(potpis osobe ovlaštene za zastupanje)

RACUN DOBITI I GUBITKA
u razdoblju 01.01.2013. do 31.12.2013.

Obveznik: OT-OPTIMA TELEKOM d.d.			
Naziv pozicije	AOP oznaka	Prethodna godina	Tekuća godina
1	2	3	4
I. POSLOVNI PRIHODI (112+113)	111	563.046.952	513.231.506
1. Prihodi od prodaje	112	550.644.134	504.069.017
2. Ostali poslovni prihodi	113	12.402.818	9.162.489
II. POSLOVNI RASHODI (115+116+120+124+125+126+129+130)	114	584.898.489	489.038.296
1. Promjene vrijednosti zaliha proizvodnje u tijeku i gotovih proizvoda	115	0	0
2. Materijalni troškovi (117 do 119)	116	435.692.167	358.906.177
a) Troškovi sirovina i materijala	117	1.995.089	1.778.478
b) Troškovi prodane robe	118	661.277	1.866.476
c) Ostali vanjski troškovi	119	433.035.801	355.261.223
3. Troškovi osoblja (121 do 123)	120	36.115.701	38.551.105
a) Neto plaće i nadnice	121	19.481.465	21.026.969
b) Troškovi poreza i doprinosa iz plaća	122	11.691.282	12.437.105
c) Doprinosi na plaće	123	4.942.954	5.087.031
4. Amortizacija	124	54.570.270	74.407.234
5. Ostali troškovi	125	10.560.367	12.316.785
6. Vrijednosno usklađivanje (127+128)	126	46.216.068	3.073.482
a) dugotrajne imovine (osim financijske imovine)	127	40.633.325	0
b) kratkotrajne imovine (osim financijske imovine)	128	5.582.743	3.073.482
7. Rezerviranja	129	1.743.916	1.783.513
8. Ostali poslovni rashodi	130	0	0
III. FINANIJSKI PRIHODI (132 do 136)	131	6.951.183	8.281.672
1. Kamate, tečajne razlike, dividende i slični prihodi iz odnosa s povezanim poduzetnicima	132	301.228	277.673
2. Kamate, tečajne razlike, dividende, slični prihodi iz odnosa s nepovezanim poduzetnicima i drugim osobama	133	6.649.955	8.003.999
3. Dio prihoda od pridruženih poduzetnika i sudjelujućih interesa	134	0	0
4. Nerealizirani dobiti (prihodi) od financijske imovine	135	0	0
5. Ostali financijski prihodi	136	0	0
IV. FINANIJSKI RASHODI (138 do 141)	137	81.444.918	58.563.022
1. Kamate, tečajne razlike i drugi rashodi s povezanim poduzetnicima	138	0	0
2. Kamate, tečajne razlike i drugi rashodi iz odnosa s nepovezanim poduzetnicima i drugim osobama	139	81.444.918	58.563.022
3. Nerealizirani gubici (rashodi) od financijske imovine	140	0	0
4. Ostali financijski rashodi	141	0	0
V. UDIO U DOBITI OD PRIDRUŽENIH PODUZETNIKA	142	0	0
VI. UDIO U GUBITKU OD PRIDRUŽENIH PODUZETNIKA	143	0	0
VII. IZVANREDNI - OSTALI PRIHODI	144	0	0
VIII. IZVANREDNI - OSTALI RASHODI	145	0	14.035.758
IX. UKUPNI PRIHODI (111+131+142 + 144)	146	569.998.135	521.513.178
X. UKUPNI RASHODI (114+137+143 + 145)	147	666.343.407	561.637.076
XI. DOBIT ILI GUBITAK PRIJE OPOREZIVANJA (146-147)	148	-96.345.272	-40.123.898
1. Dobit prije oporezivanja (146-147)	149	0	0
2. Gubitak prije oporezivanja (147-146)	150	96.345.272	40.123.898
XII. POREZ NA DOBIT	151	0	0
XIII. DOBIT ILI GUBITAK RAZDOBLJA (148-151)	152	-96.345.272	-40.123.898
1. Dobit razdoblja (149-151)	153	0	0
2. Gubitak razdoblja (151-148)	154	96.345.272	40.123.898
DODATAK RDG-u (popunjavanje poduzetnik koji sastavlja konsolidirani godišnji financijski izvještaj)			
XIV. DOBIT ILI GUBITAK RAZDOBLJA			
1. Pripisana imateljima kapitala matice	155	0	0
2. Pripisana manjinskom interesu	156	0	0

IZVJEŠTAJ O OSTALOJ SVEOBUHVAATNOJ DOBITI (popunjavanje poduzetnik obveznik primjene MSFI-a)			
I. DOBIT ILI GUBITAK RAZDOBLJA (= 152)	157	-96.345.272	-40.123.898
II. OSTALA SVEOBUHVAATNA DOBIT/GUBITAK PRIJE POREZA (159 do 165)	158	0	0
1. Tečajne razlike iz preračuna inozemnog poslovanja	159	0	0
2. Promjene revalorizacijskim rezervi dugotrajne materijalne i nematerijalne imovine	160	0	0
3. Dobit ili gubitak s osnove ponovnog vrednovanja financijske imovine raspoložive za prodaju	161	0	0
4. Dobit ili gubitak s osnove učinkovite zaštite novčanog toka	162	0	0
5. Dobit ili gubitak s osnove učinkovite zaštite neto ulaganja u inozemstvu	163	0	0
6. Udio u ostaloj sveobuhvatnoj dobiti/gubitku pridruženih poduzetnika	164	0	0
7. Aktuarski dobici/gubici po planovima definiranih primanja	165	0	0
III. POREZ NA OSTALU SVEOBUHVAATNU DOBIT RAZDOBLJA	166	0	0
IV. NETO OSTALA SVEOBUHVAATNA DOBIT ILI GUBITAK RAZDOBLJA (158-166)	167	0	0
V. SVEOBUHVAATNA DOBIT ILI GUBITAK RAZDOBLJA (157+167)	168	-96.345.272	-40.123.898
PODATAK IZVJEŠTAJU O OSTALOJ SVEOBUHVAATNOJ DOBITI (popunjavanje poduzetnik koji sastavlja konsolidirani godišnji financijski izvještaj)			
VI. SVEOBUHVAATNA DOBIT ILI GUBITAK RAZDOBLJA			
1. Pripisana imateljima kapitala matice	169	0	0
2. Pripisana manjinskom interesu	170	0	0

BILANCA
stanje na dan 31.12.2013.

Obveznik: OT-OPTIMA TELEKOM d.d.			
Naziv pozicije	AOP oznaka	Prethodna godina (neto)	Tekuća godina (neto)
1	2	3	4
A) POTRAŽIVANJA ZA UPISANI A NEUPLAĆENI KAPITAL	001		
B) DUGOTRAJNA IMOVINA (003+010+020+029+033)	002	410.861.169	416.850.256
I. NEMATERIJALNA IMOVINA (004 do 009)	003	20.868.771	51.431.880
1. Izdaci za razvoj	004	0	0
2. Koncesije, patenti, licencije, robne i uslužne marke, softver i ostala prava	005	20.868.771	51.431.880
3. Goodwill	006	0	0
4. Predujmovi za nabavu nematerijalne imovine	007	0	0
5. Nematerijalna imovina u pripremi	008	0	0
6. Ostala nematerijalna imovina	009	0	0
II. MATERIJALNA IMOVINA (011 do 019)	010	361.452.805	342.120.557
1. Zemljište	011	23.269	23.269
2. Građevinski objekti	012	15.034.764	14.582.259
3. Postrojenja i oprema	013	335.646.028	316.751.221
4. Alati, pogonski inventar i transportna imovina	014	921.349	1.437.653
5. Biološka imovina	015	0	0
6. Predujmovi za materijalnu imovinu	016	0	0
7. Materijalna imovina u pripremi	017	9.087.578	8.640.361
8. Ostala materijalna imovina	018	46.822	46.822
9. Ulaganje u nekretnine	019	692.995	638.972
III. DUGOTRAJNA FINACIJSKA IMOVINA (021 do 028)	020	28.539.593	23.297.819
1. Udjeli (dionice) kod povezanih poduzetnika	021	19.302.400	15.025.790
2. Dani zajmovi povezanim poduzetnicima	022	5.708.908	4.753.183
3. Sudjelujući interesi (udjeli)	023	35.000	35.000
4. Zajmovi dani poduzetnicima u kojima postoje sudjelujući interesi	024	0	0
5. Ulaganja u vrijednosne papire	025	0	0
6. Dani zajmovi, depoziti i slično	026	3.493.285	3.483.846
7. Ostala dugotrajna financijska imovina	027	0	0
8. Ulaganja koja se obračunavaju metodom udjela	028	0	0
IV. POTRAŽIVANJA (030 do 032)	029	0	0
1. Potraživanja od povezanih poduzetnika	030	0	0
2. Potraživanja po osnovi prodaje na kredit	031	0	0
3. Ostala potraživanja	032	0	0
V. ODGOĐENA POREZNA IMOVINA	033	0	0
C) KRATKOTRAJNA IMOVINA (035+043+050+058)	034	85.611.337	162.208.577
I. ZALIHE (036 do 042)	035	2.438.088	1.343.689
1. Sirovine i materijal	036	0	0
2. Proizvodnja u tijeku	037	0	0
3. Gotovi proizvodi	038	0	0
4. Trgovačka roba	039	2.438.088	1.343.689
5. Predujmovi za zalihe	040	0	0
6. Dugotrajna imovina namijenjena prodaji	041	0	0
7. Biološka imovina	042	0	0
II. POTRAŽIVANJA (044 do 049)	043	80.837.192	91.743.345
1. Potraživanja od povezanih poduzetnika	044	99.245	624.005
2. Potraživanja od kupaca	045	79.295.564	84.568.706
3. Potraživanja od sudjelujućih poduzetnika	046	0	0
4. Potraživanja od zaposlenika i članova poduzetnika	047	39.010	40.629
5. Potraživanja od države i drugih institucija	048	304.987	126.907
6. Ostala potraživanja	049	1.098.386	6.383.098
III. KRATKOTRAJNA FINACIJSKA IMOVINA (051 do 057)	050	588.199	1.248.271
1. Udjeli (dionice) kod povezanih poduzetnika	051	0	0
2. Dani zajmovi povezanim poduzetnicima	052	0	0
3. Sudjelujući interesi (udjeli)	053	0	0
4. Zajmovi dani poduzetnicima u kojima postoje sudjelujući interesi	054	0	0
5. Ulaganja u vrijednosne papire	055	0	0
6. Dani zajmovi, depoziti i slično	056	588.199	1.248.271
7. Ostala financijska imovina	057	0	0
IV. NOVAC U BANCI I BLAGAJNI	058	1.747.858	67.873.272
D) PLAĆENI TROŠKOVI BUDUĆEG RAZDOBLJA I OBRAČUNATI PRIHODI	059	50.117.196	38.049.824
E) UKUPNO AKTIVA (001+002+034+059)	060	546.589.702	617.108.657
F) IZVANBILANČNI ZAPISI	061	1.035.973.547	1.724.426.417

PASIVA			
A) KAPITAL I REZERVE (063+064+065+071+072+075+078)	062	-562.552.094	-602.675.992
I. TEMELJNI (UPISANI) KAPITAL	063	28.200.700	28.200.700
II. KAPITALNE REZERVE	064	194.354.000	194.354.000
III. REZERVE IZ DOBITI (066+067-068+069+070)	065	0	0
1. Zakonske rezerve	066	0	0
2. Rezerve za vlastite dionice	067	0	0
3. Vlastite dionice i udjeli (odbitna stavka)	068	0	0
4. Statutarne rezerve	069	0	0
5. Ostale rezerve	070	0	0
IV. REVALORIZACIJSKE REZERVE	071	0	0
V. ZADRŽANA DOBIT ILI PRENESENI GUBITAK (073-074)	072	-688.761.522	-785.106.794
1. Zadržana dobit	073	0	0
2. Preneseni gubitak	074	688.761.522	785.106.794
VI. DOBIT ILI GUBITAK POSLOVNE GODINE (076-077)	075	-96.345.272	-40.123.898
1. Dobit poslovne godine	076	0	0
2. Gubitak poslovne godine	077	96.345.272	40.123.898
VII. MANJINSKI INTERES	078	0	0
B) REZERVIRANJA (080 do 082)	079	1.743.916	1.783.513
1. Rezerviranja za mirovine, otpremnine i slične obveze	080	1.743.916	1.783.513
2. Rezerviranja za porezne obveze	081	0	0
3. Druga rezerviranja	082	0	0
C) DUGOROČNE OBVEZE (084 do 092)	083	538.294.528	13.664.931
1. Obveze prema povezanim poduzetnicima	084	0	0
2. Obveze za zajmove, depozite i slično	085	24.398.086	13.664.931
3. Obveze prema bankama i drugim financijskim institucijama	086	513.896.442	0
4. Obveze za predujmove	087	0	0
5. Obveze prema dobavljačima	088	0	0
6. Obveze po vrijednosnim papirima	089	0	0
7. Obveze prema poduzetnicima u kojima postoje sudjelujući interesi	090	0	0
8. Ostale dugoročne obveze	091	0	0
9. Odgođena porezna obveza	092	0	0
D) KRATKOROČNE OBVEZE (094 do 105)	093	503.725.557	1.177.376.312
1. Obveze prema povezanim poduzetnicima	094	7.897.392	0
2. Obveze za zajmove, depozite i slično	095	7.083.573	2.902.951
3. Obveze prema bankama i drugim financijskim institucijama	096	22.241.499	596.164.277
4. Obveze za predujmove	097	7.452.575	0
5. Obveze prema dobavljačima	098	182.265.259	270.716.744
6. Obveze po vrijednosnim papirima	099	269.413.750	293.687.500
7. Obveze prema poduzetnicima u kojima postoje sudjelujući interesi	100	0	0
8. Obveze prema zaposlenicima	101	1.860.118	1.887.355
9. Obveze za poreze, doprinose i slična davanja	102	5.316.322	11.946.893
10. Obveze s osnove udjela u rezultatu	103	0	0
11. Obveze po osnovi dugotrajne imovine namijenjene prodaji	104	0	0
12. Ostale kratkoročne obveze	105	195.069	70.592
E) ODGOĐENO PLAĆANJE TROŠKOVA I PRIHOD BUDUĆEGA RAZDOBLJA	106	65.377.795	26.959.893
F) UKUPNO – PASIVA (062+079+083+093+106)	107	546.589.702	617.108.657
G) IZVANBILANČNI ZAPISI	108	1.035.973.547	1.724.426.417
DODATAK BILANCI (popunjava poduzetnik koji sastavlja konsolidirani godišnji financijski izvještaj)			
A) KAPITAL I REZERVE			
1. Pripisano imateljima kapitala matice	109		
2. Pripisano manjinskom interesu	110		

Napomena 1.: Dodatak bilanci popunjavaju poduzetnici koji sastavljaju konsolidirane godišnje financijske izvještaje.

IZVJESTAJ O NOVČANOM TIJEKU - Indirektna metoda
u razdoblju 01.01.2013. do 31.12.2013.

Obveznik: OT-OPTIMA TELEKOM d.d.			
Naziv pozicije	AOP oznaka	Prethodna godina	Tekuća godina
1	2	3	4
NOVČANI TIJEK OD POSLOVNIH AKTIVNOSTI			
1. Dobit prije poreza	001	-96.345.273	-40.123.898
2. Amortizacija	002	54.570.270	74.407.234
3. Povećanje kratkoročnih obveza	003	96.801.197	103.908.599
4. Smanjenje kratkotrajnih potraživanja	004	2.853.859	0
5. Smanjenje zaliha	005	147.783	1.094.399
6. Ostalo povećanje novčanog tijeka	006	67.037.115	17.348.741
I. Ukupno povećanje novčanog tijeka od poslovnih aktivnosti (001 do 006)	007	125.064.951	156.635.075
1. Smanjenje kratkoročnih obveza	008	0	0
2. Povećanje kratkotrajnih potraživanja	009	0	10.906.151
3. Povećanje zaliha	010	0	0
4. Ostalo smanjenje novčanog tijeka	011	355.001	39.077.974
II. Ukupno smanjenje novčanog tijeka od poslovnih aktivnosti (008 do 011)	012	355.001	49.984.125
A1) NETO POVEĆANJE NOVČANOG TIJEKA OD POSLOVNIH	013	124.709.950	106.650.950
A2) NETO SMANJENJE NOVČANOG TIJEKA OD POSLOVNIH	014	0	0
NOVČANI TIJEK OD INVESTICIJSKIH AKTIVNOSTI			
1. Novčani primici od prodaje dugotrajne materijalne i nematerijalne imovine	015	0	0
2. Novčani primici od prodaje vlasničkih i dužničkih instrumenata	016	0	0
3. Novčani primici od kamata	017	0	0
4. Novčani primici od dividendi	018	0	0
5. Ostali novčani primici od investicijskih aktivnosti	019	0	0
III. Ukupno novčani primici od investicijskih aktivnosti (015 do 019)	020	0	0
1. Novčani izdaci za kupnju dugotrajne materijalne i nematerijalne imovine	021	50.231.351	85.638.095
2. Novčani izdaci za stjecanje vlasničkih i dužničkih financijskih instrumenata	022	0	0
3. Ostali novčani izdaci od investicijskih aktivnosti	023	0	0
IV. Ukupno novčani izdaci od investicijskih aktivnosti (021 do 023)	024	50.231.351	85.638.095
B1) NETO POVEĆANJE NOVČANOG TIJEKA OD INVESTICIJSKIH	025	0	0
B2) NETO SMANJENJE NOVČANOG TIJEKA OD INVESTICIJSKIH	026	50.231.351	85.638.095
NOVČANI TIJEK OD FINACIJSKIH AKTIVNOSTI			
1. Novčani primici od izdavanja vlasničkih i dužničkih financijskih instrumenata	027	0	0
2. Novčani primici od glavnice kredita, zadužnica, pozajmica i drugih posudbi	028	0	45.112.559
3. Ostali primici od financijskih aktivnosti	029	0	0
V. Ukupno novčani primici od financijskih aktivnosti (027 do 029)	030	0	45.112.559
1. Novčani izdaci za otplatu glavnice kredita i obveznica	031	74.103.167	0
2. Novčani izdaci za isplatu dividendi	032	0	0
3. Novčani izdaci za financijski najam	033	0	0
4. Novčani izdaci za otkup vlastitih dionica	034	0	0
5. Ostali novčani izdaci od financijskih aktivnosti	035	0	0
VI. Ukupno novčani izdaci od financijskih aktivnosti (031 do 035)	036	74.103.167	0
C1) NETO POVEĆANJE NOVČANOG TIJEKA OD FINACIJSKIH	037	0	45.112.559
C2) NETO SMANJENJE NOVČANOG TIJEKA OD FINACIJSKIH	038	74.103.167	0
Ukupno povećanje novčanog tijeka (013 – 014 + 025 – 026 + 037 – 038)	039	375.432	66.125.414
Ukupno smanjenje novčanog tijeka (014 – 013 + 026 – 025 + 038 – 037)	040	0	0
Novac i novčani ekvivalenti na početku razdoblja	041	1.372.426	1.747.858
Povećanje novca i novčanih ekvivalenata	042	375.432	66.125.414
Smanjenje novca i novčanih ekvivalenata	043	0	0
Novac i novčani ekvivalenti na kraju razdoblja	044	1.747.858	67.873.272

IZVJEŠTAJ O PROMJENAMA KAPITALA
za razdoblje od **1.1.2013** do **31.12.2013**

Naziv pozicije	AOP oznaka	Prethodna godina	Tekuća godina
1	2	3	4
1. Upisani kapital	001	28.200.700	28.200.700
2. Kapitalne rezerve	002	194.354.000	194.354.000
3. Rezerve iz dobiti	003	0	0
4. Zadržana dobit ili preneseni gubitak	004	-688.761.522	-785.106.794
5. Dobit ili gubitak tekuće godine	005	-96.345.272	-40.123.898
6. Revalorizacija dugotrajne materijalne imovine	006	0	0
7. Revalorizacija nematerijalne imovine	007	0	0
8. Revalorizacija financijske imovine raspoložive za prodaju	008	0	0
9. Ostala revalorizacija	009	0	0
10. Ukupno kapital i rezerve (AOP 001 do 009)	010	-562.552.094	-602.675.992
11. Tečajne razlike s naslova neto ulaganja u inozemno poslovanje	011	0	0
12. Tekući i odgođeni porezi (dio)	012	0	0
13. Zaštita novčanog tijeka	013	0	0
14. Promjene računovodstvenih politika	014	0	0
15. Ispravak značajnih pogrešaka prethodnog razdoblja	015	0	0
16. Ostale promjene kapitala	016	0	0
17. Ukupno povećanje ili smanjenje kapitala (AOP 011 do 016)	017	0	0
17 a. Pripisano imateljima kapitala matice	018	0	0
17 b. Pripisano manjinskom interesu	019		

Stavke koje umanjuju kapital upisuju se s negativnim predznakom

Podaci pod AOP oznakama 001 do 009 upisuju se kao stanje na datum bilance

Bilješke uz financijske izvještaje

OT – Optima Telekom d.d. (u daljnjem tekstu: Optima) je uslijed prezaduženosti, nelikvidnosti i nesolventnosti sukladno Zakonu o financijskom poslovanju i predstečajnoj nagodbi (NN 108/2012 i 11/2012) pokrenula proces predstečajne nagodbe sa ciljem operativnog i financijskog restrukturiranja poslovanja. Provođenjem plana financijskog i operativnog restrukturiranja Optima bi u narednom vremenskom razdoblju trebala postati likvidna i solventna. Dana 11.04.2013. Optima je dobila rješenje o otvaranju postupka predstečajne nagodbe, te je 05. studenog 2013. godine održano ročište za glasanje o planu financijskog i operativnog restrukturiranja na kojem je za plan glasala većina od 94,06% ukupnih vjerovnika. Sve informacije u vezi sa tijekom postupka predstečajne nagodbe javno se objavljuju sukladno Zakonu o financijskom poslovanju i predstečajnoj nagodbi na Internet stranicama Fina-e, www.fina.hr.

1. OPĆI PODACI

Povijest i osnutak

Društvo Optima Telekom d.d. (u nastavku "Društvo") je osnovano 1994. godine pod nazivom Syskey d.o.o., a svoju glavnu djelatnost i svoj naziv promijenilo je u Optima Telekom d.o.o. dana 22. travnja 2004. godine.

Društvo je promijenilo svoj pravni status iz društva s ograničenom odgovornošću u dioničko društvo tijekom srpnja 2007. godine. Vijeće Hrvatske agencije za telekomunikacije dodijelilo je Društvu dozvolu za javnu govornu uslugu u nepokretnoj mreži dana 19. studenog 2004. godine, na razdoblje od 30 godina.

Glavne djelatnosti

Glavna djelatnost Društva je pružanje telekomunikacijskih usluga privatnim i poslovnim korisnicima na hrvatskom tržištu. Društvo je započelo pružati svoje telekomunikacijske usluge u svibnju 2005. godine.

Optima Telekom d.d. se u početku fokusirala na poslovne korisnike, no ubrzo nakon početka poslovanja započela je ciljati na tržište privatnih korisnika nudeći kvalitetne voice pakete.

Svojim poslovnim korisnicima, Optima Telekom d.d. nudi usluge izravnog pristupa, internetske usluge, kao i usluge glasovne telekomunikacije putem vlastite mreže i/ili prenesenih ranije odabranih usluga. Pored toga, vodeće usluge koje Optima Telekom d.d. pruža poslovnim korisnicima su rješenje IP Centrex, među prvima ove vrste na hrvatskom tržištu i IP VPN usluge. Postojeći kapaciteti omogućuju Optima Telekomu d.d. i pružanje usluga kolokacije i hostinga. Svojim velikim poslovnim klijentima Društvo nudi i specifično prilagođena rješenja oslanjajući se na svoje izuzetne vještine u području informatičke tehnologije.

Osoblje

Društvo je na dan 31. prosinca 2013. godine imala 208 zaposlenika.

UPRAVA I NADZORNI ODBOR

Članovi Uprave Društva u 2013. godini:

Matija Martić	Predsjednik Društva
Goran Jovičić	Član
Jadranka Suručić	Član

Članovi Nadzornog odbora Društva

Nada Martić	Predsjednica
Ivan Martić	Član i Zamjenik Predsjednice
Zrinka Vuković Berić	Članica
Duško Grabovac	Član

PREGLED TEMELJNIH RAČUNOVODSTVENIH POLITIKA

Osnova pripreme

Financijski izvještaji Društva sastavljeni su sukladno Međunarodnim računovodstvenim standardima („MRS“) i Međunarodnim standardima financijskog izvještavanja („MSFI“). Financijski izvještaji Društva izrađeni su primjenom metode povijesnog troška osim za vrednovanje određenih financijskih instrumenata.

Izveštajna valuta

Financijski izvještaji Društva pripremljeni su u kunama. Vazeći tečaj hrvatske valute na dan 31. prosinca 2013. godine bio je 7,637643 kuna za 1 EUR i 5,549000 kuna za 1 USD.

112. PRIHODI OD PRODAJE

	31.12.2013.	31.12.2012.
Prihodi od javne govorne usluge	229.945.875	274.599.611
Prihodi od interkonekcijskih usluga	110.252.226	140.720.800
Prihodi od internetskih usluga	100.804.546	86.306.246
Podatkovne usluge	32.327.614	24.655.585
Multimedijalne usluge	23.989.162	17.449.218
Najam i prodaja opreme	4.575.613	3.130.896
Ostale usluge	2.173.981	3.781.778
	504.069.017	550.644.134

113. OSTALI POSLOVNI PRIHODI

	31.12.2013.	31.12.2012.
Prihodi od otpisa starih obveza i naknadnih popusta	1.492.674	3.021.473
Prihod od najma - sustav naplate	1.104.681	1.357.258
Prihod od naplaćenih penala i sl	1.787.783	4.064.244
Prihod od davanja u naravi	370.855	384.808
Prihodi od ukidanja dugoročnih rezerviranja	1.743.916	2.098.917
Ostali prihodi	2.662.580	1.476.118
	9.162.489	12.402.818

117. MATERIJALNI TROŠKOVI

	31.12.2013.	31.12.2012.
Troškovi održavanja	17.112.355	17.699.563
Marketinške usluge	2.027.858	6.667.573
Troškovi fakturiranja	5.449.947	7.338.254
Troškovi najma i zakupa vodova	45.419.941	47.572.196
Intelektualne i druge usluge	1.872.683	1.796.610
Režijski troškovi	8.442.022	8.370.257
Troškovi privlačenja kupaca	21.939.120	23.418.200
Troškovi naknade priključenja parica	61.342.765	61.367.108
Troškovi telekomunikacija	176.482.890	239.451.706
Usluge rezidencijalne prodaje	13.334.200	17.436.250
Ostali troškovi	1.837.442	1.918.084
	355.261.223	433.035.801

118. TROŠKOVI OSOBLJA

	31.12.2013.	31.12.2012.
Neto plaće	21.026.969	19.481.465
Porezi i doprinosi iz plaća	12.437.105	11.691.282
Porezi i doprinosi na plaće	5.087.031	4.942.954
	38.551.105	36.115.701

Broj zaposlenih na dan 31. prosinca 2013.	208	208
---	-----	-----

122. AMORTIZACIJA MATERIJALNE I NEMATERIJALNE IMOVINE

	31.12.2013.	31.12.2012.
Amortizacija dugotrajne nematerijalne imovine	25.749.557	5.809.335
Amortizacija dugotrajne materijalne imovine	48.657.677	48.760.935
	74.407.234	54.570.270

125. OSTALI TROŠKOVI POSLOVANJA

	31.12.2013.	31.12.2012.
Naknade troškova zaposlenima	1.696.383	1.541.263
Troškovi reprezentacije	1.231.457	1.484.271
Premije osiguranja	1.008.003	1.171.455
Bankovne usluge	744.127	2.867.624
Porezi, doprinosi i članarine	1.231.147	1.093.934
Neto gubici prodane i rashodovane imovine	0	-67.480
Darovi i sponzorstva	514.562	571.355
Otpisi nenaplaćenih potraživanja od kupaca	3.196.932	0
Ostali troškovi	2.694.174	1.897.945
	12.316.785	10.560.367

Troškovi koji se nadoknađuju zaposlenima obuhvaćaju dnevnice, troškove noćenja i prijevoza po osnovi službenih putovanja, zatim troškove svakodnevnog prijevoza sa i na posao, naknadu troškova za korištenje osobnih vozila u poslovne svrhe i slično.

124. VRIJEDNOSNO USKLAĐENJE

	31.12.2013.	31.12.2012.
Vrijednosno usklađenje dugotrajne imovine	0	40.633.325
Vrijednosno usklađenje kratkotrajne imovine	3.073.482	5.582.743
	3.073.482	46.216.068

131. FINANCIJSKI PRIHODI

	31.12.2013.	31.12.2012.
Prihodi od kamata iz odnosa s povezanim poduzetnicima	277.673	301.228
Prihodi od kamata	7.293.297	5.880.782
Positivne tečajne razlike	710.702	769.173
	8.281.672	6.951.183

137. FINANCIJSKI RASHODI

	31.12.2013.	31.12.2012.
Rashodi od kamata	50.572.065	78.046.594
Rashodi od naknada	272.250	870.450
Negativne tečajne razlike	7.718.707	2.527.874
	58.563.022	81.444.918

Trošak kamata obuhvaća kamate na kredite, izdane obveznice Društva i zatezne kamate zbog nepravovremenog izmirenja dospjelih obveza dobavljačima.

003. NEMATERIJALNA IMOVINA

	KONCESIJE I PRAVA	SOFTVER	IMOVINA U PRIPREMI	UKUPNO
NABAVNA VRIJEDNOST				
Stanje na dan 01.01. 2013.	8.187.690	80.544.157	0	88.731.847
Povećanje	54.176.642		2.136.023	56.312.665
Prijenos u upotrebu		2.136.023	-2.136.023	0
Prodaja i rashodi				0
Stanje na dan 31.12.2013.	62.364.332	82.680.180	0	145.044.512
ISPRAVAK VRIJEDNOSTI				
Stanje na dan 01.01. 2013.	1.930.474	65.932.601	0	67.863.075
Amortizacija tekuće godine	21.327.869	4.421.688		25.749.557
Prodaja i rashodi				0
Amortizacija na dan 31.12.2013.	23.258.343	70.354.289	0	93.612.632
NETO KNJIGOVODSTVENA VRIJEDNOST				
Na dan 31.12.2013.	39.105.989	12.325.891	0	51.431.880

010. MATERIJALNA IMOVINA

	ZEMLJIŠTE	ZGRADE	POSTROJENJA I OPREMA	VOZILA, ALATI I POGONSKI INVENTAR	UMJETNIČKA DJELA	IMOVINA U PRIPREMI	ULAGANJA NA TUĐOJ IMOVINI	UKUPNO
NABAVNA VRIJEDNOST								
Stanje na dan 01.01. 2013.	23.269	18.100.210	578.301.900	5.005.380	46.822	9.087.578	4.444.741	615.009.900
Povećanje			6.904.405	815.666		28.058.232	126.779	35.905.082
Prijenos u upotrebu			28.434.249			-28.505.449	71.200	0
Prodaja i rashod			-9.638.864					-9.638.864
Stanje na dan 31.12.2013.	23.269	18.100.210	604.001.690	5.821.046	46.822	8.640.361	4.642.720	641.276.118
ISPRAVAK VRIJEDNOSTI								
Stanje na dan 01.01. 2013.	0	3.065.446	242.655.872	4.084.031	0	0	3.751.746	253.557.095
Amortizacija tekuće godine		452.505	47.653.808	299.362			252.002	48.657.677
Prodaja i rashodi			-3.059.211					-3.059.211
Amortizacija na dan 31.12.2013.	0	3.517.951	287.250.469	4.383.393	0	0	4.003.748	299.155.561
NETO KNJIGOVODSTVENA VRIJEDNOST								
Na dan 31.12.2013.	23.269	14.582.259	316.751.221	1.437.653	46.822	8.640.361	638.972	342.120.557

020. DUGOTRAJNA FINANCIJSKA IMOVINA

	31.12.2013.	31.12.2012.
Kreditni odobreni vlasniku društva	5.716.594	5.278.716
Kreditni odobreni trgovačkim društvima	36.988.703	35.354.609
Dugoročni depoziti	3.483.846	3.493.285
	46.189.143	44.126.610
Vrijednosno usklađenje	-42.705.297	-40.633.325
	3.483.846	3.493.285
Zajmovi povezanim poduzećima	4.753.183	5.708.908
Zajmovi i depoziti	8.237.029	9.202.193
Udjeli u povezanim poduzećima	15.025.790	19.302.400
Sudjelujući interesi (udjeli)	35.000	35.000
	23.297.819	28.539.593

Kreditni odobreni trgovačkim društvima u iznosu od 36,99 odnose se na kredite odobrene tvrtki OSN INŽENJERING d.o.o. uz kamatnu stopu od 11,5% i s dospelom 13.08.2014. god. (kredit u iznosu od 3,76 mil kn) i 30.04.2013. god. (kredit u iznosu od 33,22 mil kuna): Uprava ne vjeruje kako su potraživanja od društva Optima OSN Inženjering d.o.o., Rijeka u potpunosti naplativa te je iz tog razloga navedeni iznos ispravljen u cjelosti na dan 31. prosinca 2012. godine, dok su kamate obračunate tijekom 2013. godine koje se pripisuju glavnici također vrijednosno usklađene.

Dugoročni depoziti uključuju dva garantna devizna depozita u Zagrebačkoj banci d.d. koji dospijevaju 16.02.2015.god. i 23.02.2015.godine Sudjelujući interesi odnose se na na udjele u tvrci Pevec d.d., stečene nenaplaćenim potraživanjima od iste.

Kretanje vrijednosnog usklađenja dugotrajne imovine

	31.12.2013.
01. siječanj 2013. godine	40.633.325
Otpisano tijekom godine	0
Rezervirano tijekom godine	2.071.972
Završno stanje	42.705.297

021. UDJELI U POVEZANIM PODUZEĆIMA

OT-Optima Telekom d.d. je dana 6. srpnja 2006. godine postalo stopostotnim vlasnikom Optima Grupa Holdinga d.o.o., koja se 23. rujna 2008. godine preimenovala u Optima Direct d.o.o.

Glavna djelatnost Optima Direct d.o.o. je trgovina i pružanje raznovrsnih usluga koje se većinom odnose na sektor telekomunikacija.

U kolovozu 2008.god. Društvo je povećalo temeljni kapital Optime Direct d.o.o. za 15.888 tisuća unosom prava potraživanja za dane kredite i obračunate kamate u temeljni kapital.

Društvo je kao jedini vlasnik osnovalo u 2007. godini društvo Optima Telekom d.o.o., Kopar, Slovenija.

Društvo je kao jedini vlasnik dana 16. kolovoza 2011. godine osnovalo društvo Optima telekom za upravljanje nekretninama i savjetovanje d.o.o., koje u izvještajnom periodu nije poslovalo, odnosno trenutno je u mirovanju.

Ulaganja u pridružena društva na 31.12.2013.

Podružnice	Postotak u
Optima Direct d.o.o., Hrvatska	100%
Optima Telekom d.o.o., Slovenija	100%
Optima telekom za upravljanje nekretninama i savjetovanje d.o.o.	100%

Transakcije unutar grupe odvijaju se prema tržišnim uvjetima.

043. POTRAŽIVANJA

	31.12.2013.	31.12.2012.
Potraživanja od kupaca povezana poduzeća	624.005	99.245
Potraživanja od kupaca	84.568.706	79.295.564
Potraživanja od zaposlenih	40.629	39.010
Potraživanja od države i državnih	126.907	304.987
Ostala potraživanja	6.383.098	1.098.386
	91.743.345	80.837.192

045. POTRAŽIVANJA OD KUPACA

	31.12.2013.	31.12.2012.
Potraživanja od kupaca u zemlji	101.438.653	94.899.556
Potraživanja od kupaca u inozemstvu	9.689.205	10.986.183
Potraživanja za kamate	51.514	2.381
	111.179.372	105.888.120
Ispravak vrijednosti potraživanja od kupaca	-26.610.666	-26.592.556
	84.568.706	79.295.564

Kretanje ispravka vrijednosti sumnjivih i spornih potraživanja

	31.12.2013.
01. siječanj 2013. godine	26.592.556
Otpisano tijekom godine	-1.602.845
Naplaćeno tijekom godine	-1.452.528
Rezervirano tijekom godine	<u>3.073.483</u>
Završno stanje	<u>26.610.666</u>

Starosna struktura potraživanja Društva bez potraživanja za kamate:

	31.12.2013.
Nedospjelo	49.040.200
do 120 dana	27.469.324
120 - 360 dana	8.623.307
preko 360 dana	<u>25.995.027</u>
	<u>111.127.858</u>

049. OSTALA POTRAŽIVANJA

	31.12.2013.	31.12.2012.
Potraživanja za kamate po danim kreditima i depozitima	3.375.567	440.735
Potraživanja za predujmove	5.962.098	646.053
Ostala potraživanja	<u>119.898</u>	<u>11.598</u>
	<u>9.457.563</u>	<u>1.098.386</u>
Ispravak vrijednosti ostalih potraživanja	-3.074.465	0
	<u>6.383.098</u>	<u>1.098.386</u>

056. DANI ZAJMOVI I DEPOZITI

	31.12.2013.	31.12.2012.
Kredit	0	30.000
Depoziti	<u>1.248.271</u>	<u>588.199</u>
	<u>1.248.271</u>	<u>618.199</u>
Vrijednosno usklađenje	0	-30.000
	<u>1.248.271</u>	<u>588.199</u>

057. NOVAC U BANCIMA I BLAGAJNI

	31.12.2013.	31.12.2012.
Stanje na kuskim računima	62.621.122	972.398
Stanje na dviznim računima	5.229.807	756.836
Novac u blagajni	<u>22.343</u>	<u>18.624</u>
	<u>67.873.272</u>	<u>1.747.858</u>

059. PLAĆENI TROŠKOVI BUDUĆEG RAZDOBLJA I NEDOSPJELA NAPLATA PRIHODA

	31.12.2013.	31.12.2012.
Razgraničeni troškovi privlačenja korisnika	23.609.858	32.867.759
Troškovi izdavanja obveznica	0	796.944
Unaprijed plaćeni troškovi	<u>14.439.966</u>	<u>16.452.493</u>
	<u>38.049.824</u>	<u>50.117.196</u>

063. UPISANI KAPITAL

Vlasnik Društva Matija Martić uplatio je u temeljni kapital Društva 24. kolovoza 2007. godine 20 milijuna kuna, čime je temeljni kapital Društva povećan sa 201 tisuća kuna na 20.201 tisuća kuna. Društvo je preregistrirano iz društva sa ograničenom odgovornošću u dioničko društvo. Ukupan broj dionica iznosio je 2.020.070 redovnih dionica čija je nominalna vrijednost 10 kuna. Jedini vlasnik Društva je ostao Matija Martić.

U prosincu 2007. godine Društvo je povećalo temeljni kapital izdavanjem dionica kroz javnu ponudu. Društvo je izdalo 800.000 dionica nominalne vrijednosti od 10 kuna, čime je ukupan broj dionica povećan na 2.820.070. Prilikom upisa novih dionica ostvarena je kapitalna dobit od 194.354 tisuća kuna što predstavlja razliku između nominalne vrijednosti i cijene utvrđene na inicijalnoj javnoj ponudi.

Gubitak po dionici na dan 31. prosinac 2013. godine iznosila je:

Neto rezultat - gubitak	40.123.898
Broj dionica	2.820.070
Gubitak po dionici	14,23

Gubitak po dionici u istom razdoblju prethodne godine iznosio je 34,16 kuna.

Cijena dionica kojima se trguje na burzi u zadnjem tromjesečju 2013. godine kretala se od 5,4 kune (najniža cijena) do 8,46 kuna (najviša cijena). Tržišna kapitalizacija u tisućama kuna na dan 31. prosinac 2013. god. iznosi 21.968 tisuće kuna.

U razdoblju siječanj - prosinac 2013.god. Društvo nije otkupljivo izdane dionice, odnosno ne posjeduje trezorske dionice.

Struktura dioničara na dan 31. prosinac 2013. godine:

Dioničari	31.12.2013		31.12.2012	
	u 000 HRK	%	u 000 HRK	%
MARTIĆ MATIJA	18.596	65,94	18.596	65,94
	18.596	65,94	18.596	65,94
ZAGREBAČKA BANKA D.D./ZBIRNI SKRBNIČKI RAČUN ZA UNICREDIT BANK AUSTRIA AG	1.605	5,69	1.605	5,69
ZAGREBAČKA BANKA D.D./ZBIRNI SKRBNIČKI RAČUN ZAGREBAČKA BANKA D.D./DF	1.355	4,80	1.385	4,91
SOCIETE GENERALE-SPLITSKA BANKA D.D./ AZ OBVEZNI MIROVINSKI FOND (1/1)	766	2,72	766	2,72
KONEČNY ZORAN (1/1)	471	1,67		
ZAGREBAČKA BANKA D.D. (1/1)	428	1,52	428	1,52
ŽUVANIĆ ROLAND (1/1)	303	1,07	303	1,07
ČERNOŠEK KRUNOSLAV (1/1)	216	0,77	100	0,35
JOVIČIĆ GORAN (1/1)	202	0,72	202	0,72
PARČINA ANTE (1/1)	177	0,63		
MARIĆ-BANJE JAKOV (1/1)	171	0,61		
PBZ D.D./I - ZBIRNI SKRBNIČKI RAČUN	156	0,55	25	0,09
HRVATSKA POŠTANSKA BANKA D.D./ZBIRNI RAČUN ZA KLIJENTE BANKE	153	0,54	144	0,51
SOCIETE GENERALE-SPLITSKA BANKA D.D./ AZ PROFIT DOBROVOLJNI MIROVINSKI FOND (1/1)	127	0,45	127	0,45
ČORAK LJERKA (1/1)	100	0,35	100	0,35
UJEVIĆ TOMISLAV (1/1)	76	0,27		
STEPIĆ IVAN (1/1)	64	0,23	5	0,02
ZAJEC TOMISLAV (1/1)	60	0,21		
MATIJAŠIĆ NADA (1/1)	55	0,20	28	0,10
LUKOVIĆ ŽELJKO (1/1)	50	0,18		
JUGO ŽIGANTO KRISTINA (1/1)	49	0,17		
TROJANOVIĆ ALEKSANDAR (1/1)	48	0,17		
BLASLOV ŠIME (1/1)	47	0,17		
BARAČEVIĆ VEDRAN (1/1)	45	0,16	22	0,08
KMETOVIĆ IVO (1/1)	43	0,15	43	0,15
	6.767	23,99	5.283	18,73
MALI DIONIČARI	2.838	10,07	4.322	15,33
	28.201	100,00	28.201	100,00

083. DUGOROČNE OBVEZE

	31.12.2013.	31.12.2012.
Obveze s osnova zajmova	13.664.931	24.398.086
Obveze prema kreditnim institucijama	0	513.896.442
	13.664.931	538.294.528

093. KRATKOROČNE OBVEZE

	31.12.2013.	31.12.2012.
Obveze s osnove zajmova	2.902.951	7.083.573
Obveze prema kreditnim institucijama	543.146.373	8.213.777
Obveze za obračunate kamate po osnovu zajmova i kredita	53.017.904	14.027.722
Obveze po izdanim obveznicama	293.687.500	269.413.750
Obveze prema povezanim poduzećima	0	7.897.392
Obveze za predujmove	0	7.452.575
Obveze prema dobavljačima	270.716.744	182.265.259
Obveze prema zaposlenima	1.887.355	1.860.118
Obveze za poreze, doprinose i dr. pristojbe	11.946.893	5.316.322
Ostale obveze	70.592	195.070
	1.177.376.312	503.725.558

Otvaranjem postupka predstečajne nagodbe sve dugoročne obveze prema Zagrebačkoj banci su dospjele i klasificirane su kao kratkoročne obveze.

098. OBVEZE PREMA DOBAVLJAČIMA

	31.12.2013.	31.12.2012.
Obveze prema dobavljačima u zemlji	232.396.020	177.913.279
Obveze prema dobavljačima u inozemstvu	5.199.301	4.351.980
Obračunate nedospjele fakture	33.121.423	0
	270.716.744	182.265.259

099. IZDANE OBVEZNICE

Društvo je izdalo obveznice (OPTE-O-124A) nominalne vrijednosti od 250 milijuna kuna, 5. veljače 2007. godine. Obveznice su izdane na Zagrebačkoj burzi. Obveznice imaju kamatnu stopu od 9,125% i dospijevaju 1.veljače 2014. godine. Obveznice su izdane sa cijenom od 99,496%. Kamata koja je dospjela 1. veljače 2013. godine nije plaćena.

	31.12.2013.	31.12.2012.
Nominalna vrijednost	250.000.000	250.000.000
Naknade za izdavanje obveznica	0	-1.461.250
Obveze po osnovi obračunatih kamata	43.687.500	20.875.000
	293.687.500	269.413.750

102. OBVEZE ZA POREZE, DOPRINOSI I DR. PRISTOJBE

	31.12.2013.	31.12.2012.
Obveze za porez na dodanu vrijednost	9.706.311	3.243.240
Obveze za poreze i doprinose iz i na plaće	1.486.100	1.470.277
Obveze za ostale poreze i doprinose	754.482	602.805
	11.946.893	5.316.322

106. ODGOĐENO PLAĆANJE TROŠKOVA I PRIHOD BUDUĆEG RAZDOBLJA

	31.12.2013.	31.12.2012.
Obračunati troškovi za koje nisu primljene fakture od dobavljaču u tuzemstvu	6.634.309	11.797.101
Obračunati troškovi za koje nisu primljene fakture od dobavljaču u inozemstvu	4.068.943	5.986.012
Obračunate kamate	0	30.714.979
Odgođeni prihodi	12.500.000	13.500.000
Odgođeni prihodi zbog neizvjesnosti	3.756.641	3.379.703
	26.959.893	65.377.795

3. FINANIJSKI INSTRUMENTI

Tijekom razdoblja Društvo je većinu svojih finansijskih instrumenata koristilo za financiranje poslovanja. Finansijski instrumenti uključuju zajmove, mjenice, novac i likvidna sredstva te druge razne instrumente, kao što su potraživanja od kupaca i obveze prema dobavljačima, koji proizlaze izravno iz redovnog poslovanja.

Upravljanje valutnim rizikom

Valutni rizik je rizik da će se vrijednosti finansijskih instrumenata promijeniti uslijed promjene tečaja. Društvo je najviše izloženo valutnom riziku po osnovi obveza po dugoročnim zajmovima, denominiranim u inozemnim valutama, koji se preračunavaju u kune primjenom važećeg tečaja na datum bilance. Nastale tečajne razlike terete rashode poslovanja ili se knjiže u korist računa dobitka i gubitka, ali ne utječu na tijek novca.

U idućoj tablici su prikazani knjigovodstveni iznosi monetarne imovine i monetarnih obveza Društva u stranoj valuti na izvještajni datum.

	Obveze		Imovina	
	31.12.2013. u tis. kuna	31.12.2012. u tis. kuna	31.12.2013. u tis. kuna	31.12.2012. u tis. kuna
EUR	604.672	583.907	-23.524	-21.374
USD	1.581	1.939	0	-2
CHF				
GPB				
	606.253	585.846	-23.524	-21.376

Upravljanje valutnim rizikom (nastavak)

Analiza osjetljivosti na valutni rizik

Društvo je uglavnom izloženo valutnom riziku promjene tečaja kune u odnosu na EUR i USD.

U idućoj tablici analizirana je osjetljivost Društva na smanjenje tečaja kune od 10% u 2013. godini u odnosu na relevantne strane valute. Analiza osjetljivosti uključuje samo otvorene novčane stavke u stranoj valuti i njihovo preračunavanje na kraju razdoblja temeljem postotne promjene valutnih tečajeva. Analiza osjetljivosti uključuje monetarnu imovinu i monetarne obveze u valuti. Negativan broj pokazuje smanjenje dobiti ako se hrvatska kuna u odnosu na predmetnu valutu promijenila za gore navedene postotke. U slučaju obrnuto proporcionalne promjene vrijednosti hrvatske kune u odnosu na predmetnu valutu, utjecaj na dobit bio bi jednak i suprotan.

	Obveze		Imovina	
	31.12.2013.	31.12.2012.	31.12.2013.	31.12.2012.
	u tis. kuna	u tis. kuna	u tis. kuna	u tis. kuna
EUR	60.467	58.391	-2.352	-2.137
USD	158	194	0	0
CHF				
GPB				
	60.625	58.585	-2.352	-2.137

Izloženost promjeni tečaja prikazanih valuta za 10% najvećim dijelom povezano je sa stanjem primljenih kredita, stanjem dobavljača i potraživanjima od povezanih društava iskazanim u eurima (EUR) i američkim dolarima (USD).

Kamatni rizik

Dugoročne obveze po kreditima i zajmovima sa varijabilnim kamatnim stopama iznose 340,12 mio kn, te je izloženost Društva kamatnom riziku značajna.

Ostala imovina i obveze, uključujući i izdane obveznice nisu izloženi kamatnom riziku.

Kreditni rizik

Kreditni rizik je rizik od neplaćanja odnosno neizvršenja ugovornih obveza od strane kupaca Društva koji utječe na eventualni financijski gubitak Društva. Društvo je usvojilo procedure koje primjenjuje u poslovanju s kupcima, te prikuplja instrumente osiguranja plaćanja, gdje god je to moguće, u svrhu zaštite od mogućih financijskih rizika i gubitaka uslijed neizvršenja plaćanja i ugovornih obveza.

Potraživanja od kupaca se prate na kontinuiranoj osnovi kako bi se utvrdila njihova rizičnost te provele odgovarajuće procedure. Kontinuirano se prati kreditna sposobnost kupaca Društva, a kreditna izloženost istima se revidira minimalno jednom godišnje.

Društvo posluje s velikim brojem kupaca različite strukture djelatnosti i veličine, te sa fizičkim osobama koji imaju specifičan kreditni rizik. Društvo je razvilo procedure za svaku pojedinačnu skupinu kupaca kako bi osiguralo upravljanje kreditnim rizikom na adekvatan način.

Upravljanje rizikom likvidnosti

Odgovornost za upravljanje rizikom likvidnosti snosi Uprava, koja postavlja odgovarajući okvir za upravljanje rizikom likvidnosti, s ciljem upravljanja kratkoročnim, srednjoročnim i dugoročnim zahtjevima financiranja i likvidnosti. Društvo upravlja rizikom likvidnosti održavajući adekvatne rezerve i kreditne linije, kontinuirano uspoređujući planirani i ostvareni tijek novca uz praćenje dospjeća potraživanja i obveza.

Tablična analiza rizika likvidnosti i rizika kamatnih stopa

Tablice u nastavku prikazuju dospjeća ugovornih obveza Društva iskazanih u bilanci na kraju izvještajnog razdoblja.

Tablice su izrađene na temelju nediskontiranih novčanih odljeva po financijskim obvezama na datum dospjeća. Tablice prikazuju novčane tokove po glavnici i kamatama.

u tisućama kuna	Do jedne godine	Od 1 do 5 godina	Preko 5 godina	Ukupno
31.12.2013.				
Beskamatne obveze	272.675			272.675
Kamatne obveze	903.105	1.803	1.512	906.420
	1.175.780	1.803	1.512	1.179.095
31.12.2012.				
Beskamatne obveze	199.670			199.670
Kamatne obveze	108.236	726.915	1.883	837.034
	307.906	726.915	1.883	1.036.704

Beskamatne obveze Društva do godine dana najvećim dijelom sastoje se od obveza prema dobavljačima u iznosu od 270.717 tisuća kuna za razdoblje siječanj – prosinac 2013. godine (182.265 tisuće kuna za isto razdoblje u 2012. godini).

U kamatnim obvezama prikazane su obveze s osnove kratkoročnih i dugoročnih kredita, obveznica i financijskog najma.

Tablice u nastavku prikazuju dospjeća financijske imovine Društva iskazane u bilanci na kraju izvještajnog razdoblja.

Tablice su izrađene na temelju nediskontiranih novčanih priljeva po financijskoj imovini na datum dospjeća. Tablice prikazuju novčane tokove po glavnici i kamatama.

u tisućama kuna

	Do jedne godine	Od 1 do 5 godina	Preko 5 godina	Ukupno
31.12.2013.				
Beskatna imovina	159.490			159.490
Kamatna imovina	1.248	8.237	0	9.485
	160.738	8.237	0	168.975
31.12.2012.				
Beskatna imovina	82.281			82.281
Kamatna imovina	640	9.151	0	9.791
	82.921	9.151	0	92.072

Novac i novčani ekvivalenti su zbog niske kamatne stope iskazani kod beskatne imovine.

Matija Martić

Jadranka Suručić

Optima Telekom d.d.
ZAGREB

