

OT - Optima Telekom d.d.
Revidirano konsolidirano
godišnje financijsko izvješće
2013. godine

O Optima Telekomu	3
Optima Telekom regije i centri	4
Glavna obilježja grupe	6
Matija Martić, predsjednik Uprave	7
Trendovi u hrvatskom gospodarstvu	8
Konsolidirani prihodi od telekomunikacijskih usluga i poslovni segmenti	9
Segment privatnih korisnika	10
Poslovni segment	11
Veleprodaja	11
Dobit prije kamata, oporezivanja i amortizacije – EBITDA	12
Dobit prije oporezivanja - EBT	12
Kapitalna ulaganja u 2013. godini	13
Razvoj infrastrukture	14
Optička mreža	16
Povezani subjekti	17
Regulatorno okruženje	18
Korporativno upravljanje	19
Izjava o primjeni kodeksa korporativnog upravljanja	20
Izjava osoba odgovornih za sastavljanje izvještaja	22
Financijski izvještaji Grupe na dan 31. prosinca 2013. godine	23

O Optima Telekomu

OT – Optima Telekom d.d (u nastavku: Optima) prvi je i najveći alternativni pružatelj usluga fiksne telefonije u Republici Hrvatskoj i drugi fiksni telekomunikacijski operator na hrvatskom tržištu. U devetoj godini komercijalnog rada, Optima je prisutna na hrvatskom tržištu s potpunim spektrom telekomunikacijskih usluga. Trenutni tržišni potencijal od preko šesto tisuća priključaka povezan je putem više od 2.800 km vlastite optičke mreže.

Korporativna kultura Optime podržava inovativnost, lojalnost, učenje, poduzetnost i želju za pobjedom svakog zaposlenika, a sve to prepoznaju i naši vjerni korisnici kojih je više od **218.000**.

OT – Optima Telekom d.d. (u daljnjem tekstu: Optima) je uslijed prezaduženosti, nelikvidnosti i nesolventnosti do trenutka objave ovog izvješća sukladno Zakonu o financijskom poslovanju i predstečajnoj nagodbi (NN 108/2012 i 11/2012) pokrenula proces predstečajne nagodbe sa ciljem operativnog i financijskog restrukturiranja poslovanja. Provođenjem plana financijskog i operativnog restrukturiranja Optima bi u narednom vremenskom razdoblju trebala postati likvidna i solventna. Dana 11.04.2013. Optima je dobila rješenje o otvaranju postupka predstečajne nagodbe, te je 05.studenog 2013. godine održano ročište za glasanje o planu financijskog i operativnog restrukturiranja na kojem je za plan glasala većina od 94,06% ukupnih vjerovnika. Sve informacije u vezi sa tijekom postupka predstečajne nagodbe javno se objavljuju sukladno Zakonu o financijskom poslovanju i predstečajnoj nagodbi na Internet stranicama Fina-e, www.fina.hr. Društvo pravovremeno i transparentno izvještava javnost o tijeku postupka i u skladu sa propisima iz područja tržišta kapitala

- Nadzorni odbor: Nada Martić – predsjednica, Ivan Martić – član i zamjenik predsjednice, Zrinka Vuković Berić – članica, Duško Grabovac – član
- Uprava: Matija Martić – predsjednik, Goran Jovičić – član, Jadranka Suručić – član
- ŽR: 2360000-1101848050 otvoren kod Zagrebačke banke d.d.
- Trgovački sud u Zagrebu
- OIB: 36004425025
- MBS: 040035070
- MB: 0820431
- Temeljni kapital iznosi: 28.200.700,00 HRK
- Broj dionica: 2.820.070, svaka nominalnog iznosa od 10,00 HRK

Optima Telekom regije i centri

SREDIŠNJIKA - UPRAVA DRUŠTVA

OT-Optima Telekom d.d.
Bani 75a, Buzin
10 000 Zagreb, Hrvatska
Tel. +385 1 54 92 699
Fax. +385 1 54 92 019

OT Centar

7. domobranske pukovnije 1/3, Zadar
Tel. +385 23 492 860
Ivana Matijaševića 14, Dubrovnik
Tel. +385 20 220 640

REGIJA ZAPAD

OT-Optima Telekom d.d.
Andrije Kačića Miošića 13
51 000 Rijeka, Hrvatska
Tel. +385 51 492 799
Fax. +385 51 492 709

OT Centar

Tel. +385 51 554 651

REGIJA ISTOK

OT-Optima Telekom d.d.
Županijska 21/I
31 000 Osijek, Hrvatska
Tel. +385 31 492 999
Fax. +385 31 210 459

REGIJA SJEVER

OT-Optima Telekom d.d.
Bani 75a, Buzin
10 000 Zagreb, Hrvatska
Tel. +385 1 54 92 301
Fax. +385 1 54 92 309

REGIJA JUG

OT-Optima Telekom d.d.
Trg Hrvatske bratske zajednice 8/II
21 000 Split, Hrvatska
Tel. +385 21 492 899
Fax. +385 21 492 829

Uz OT- OPTIMU TELEKOM d.d. u
sastavu Grupe 2012. godine su i
članice:

Optima direct d.o.o
Trg Josipa Broza Tita 1
52460 Buje
Republika Hrvatska

Optima - Telekom d.o.o.
Ulica 15. maja 21
6 000 Koper
Republika Slovenija

Optima telekom za upravljanje
nekretninama i savjetovanje d.o.o
– U MIROVANJU
Kuzminečka 8, Zagreb
10 000 Zagreb
Republika Hrvatska

Glavna obilježja grupe

- Konsolidirani EBITDA temeljne djelatnosti veći je za **74,7** mil HRK u odnosu na 2012. godinu te iznosi **101,5** mil. HRK
- Konsolidirani EBT je za **71,2** mil HRK bolji od rezultata od 2012. Godine i iznosi **-33,4** mil. HRK
- Kao posljedica ulaska Hrvatske u EU, te smanjenja interkonekcijskih cijena i kontinuiranog pada javne govorne usluge, smanjeni su i ukupni konsolidirani prihodi Optime za **8,5%** u odnosu na 2012. godinu
- Rastao je broj kolokacija za **2,2%**, što predstavlja na kraju 2013. godine broj od **282** kolokacija
- Smanjen ukupni broj potencijalno dostupnih priključaka putem vlastite infrastrukture za **3,4%** (sa **661.362** priključaka na **638.709**) što čini **46%** tržišta aktivnih priključaka fiksne telefonije

	2012	2013	2013 / 2012	
Ukupni prihodi	569.079	520.811	(8,5%)	
EBITDA	26.768	101.510	279,2%	
EBT	(104.607)	(33.438)	(68,0%)	

	30.09.2012	31.12.2013 / 30.09.2012	31.12.2012	31.12.2013 / 31.12.2012	31.09.2013	31.12.2013 / 30.09.2013	31.12.2013
Ukupan broj korisnika OT-a							
Broj govornih kanala*	243.690	-10,3%	229.550	-4,8%	223.885	-2,4%	218.482
Broj korisnika na vlastitoj mreži LLU	117.732	-4,1%	115.110	-1,9%	114.423	-1,3%	112.896
Broj OptiDSL korisnika na vlastitoj mreži LLU	76.143	1,1%	74.660	3,1%	77.288	-0,4%	76.968
Broj OptiTV korisnika na vlastitoj mreži LLU	21.050	21,1%	21.800	17,0%	25.200	1,2%	25.500
Broj instaliranih kolokacija							
	276	2,2%	276	2,2%	282	0,0%	282
Sjever	92	2,2%	92	2,2%	94	0,0%	94
Zapad	46	4,3%	46	4,3%	48	0,0%	48
Istok	55	0,0%	55	0,0%	55	0,0%	55
Jug	83	2,4%	83	2,4%	85	0,0%	85

Matija Martić, predsjednik Uprave:

Završetkom još jednog poslovnog razdoblja izražavam zadovoljstvo postignutim rezultatima. Unatoč pokrenutom postupku predstečajne nagodbe Optima je i u 2013. nastavila stabilno poslovati na što posebno ukazuju značajno smanjenje gubitka te ostvareni prihodi u okviru planiranih. Započeto restrukturiranje tvrtke prema Planu financijskog i operativnog restrukturiranja omogućilo nam je konsolidaciju i preslagivanje poslovanja te pokretanje novih projekata što nam je dalo novi poticaj za daljnje probijanje na tržištu.

Očekivanja za 2014. godinu također nam ostaju pozitivna, prije svega zahvaljujući našim vjerovnicima koji su nas podržali u postupku predstečajne nagodbe, korisnicima koji su nam dali povjerenje, ali i uloženom trudu zaposlenika i strateškom promišljanju menadžmenta. Uvjereni smo da će nam nastavak pozitivnih trendova poslovanja i uspješno zaključenje postupka predstečajne nagodbe i u narednom periodu omogućiti stabilno poslovanje na zadovoljstvo naših korisnika, partnera i dioničara.

Trendovi u hrvatskom gospodarstvu

Prema prvim procjenama Državnog zavoda za statistiku BDP je u četvrtom prošlogodišnjem kvartalu na godišnjoj razini realno smanjen za 1,2%. Takav, relativno visok, pad bio je očekivan nakon nešto manjih padova u drugom i trećem kvartalu na čije je kretanje pozitivno utjecala dobra turistička sezona. Uz takvo ostvarenje u zadnjem kvartalu, realni je pad BDP-a za cijelu godinu iznosio 1,0%, što je predstavljalo usporavanje pada u odnosu na prethodnu godinu (-1,9%).

U siječnju godišnja inflacija (0,1%) na koraku do deflacije – najniži godišnji rast opće razine potrošačkih cijena od početka 1995. godine. Na smanjenje dinamike rasta potrošačkih cijena posljednjih je mjeseci najviše individualno utjecao pad cijena prehrambenih proizvoda.

Tijekom prošle godine nastavljeni su negativna kretanja na tržištu rada u kontekstu kontinuiranog povećanja nezaposlenosti uz istodobno smanjenje zaposlenosti. Naime, prosječna registrirana stopa nezaposlenosti za 2013. iznosila je 20,3%, što je u odnosu na 2012. povećanje za 1,4 postotna boda, dok je u odnosu na pretkriznu 2008. nezaposlenost veća za 7,1 postotni bod (ili 108.371 osoba). Krajem godine Vlada je povećala iznos minimalne plaće za 1%, a skroman porast posljedica je dugotrajne recesije u gospodarstvu. prosincu prošle godine prosječna je neto plaća iznosila 5.556 kuna, što je na godišnjoj razini nominalno više za 1,3%.

Tijekom prosinca prošle godine zabilježene su manje oscilacije tečaja potaknute povećanom ponudom deviza od strane bankarskog sektora ili povećanom potražnjom svih sektora, ali je tečaj kune prema euru na kraju mjeseca bio gotovo istovjetan kao i na njegovom početku, odnosno, bio je neznatnih 0,1% manji.

Usporava se opadajući trend vrijednosti neizvršenih osnova za plaćanje, uz istodobni visok broj novih blokada. Od početka primjene Zakona o financijskom poslovanju i predstečajnoj nagodbi (1. listopada 2012. godine) do 31. siječnja 2014. godine, prijavljeno je 5.979 predmeta predstečajne nagodbe u iznosu prijavljenih obveza od 53,7 milijardi kuna. Od toga je za 19,5% predmeta prihvaćen plan financijskog restrukturiranja, a tek za četvrtinu (u vrijednosti 13,6 milijardi kuna) sklopljena je nagodba. Iz toga proizlazi da je za oko 3,5 tisuće predmeta (s oko 12,7 milijarde kuna prijavljenih obveza) odbačen prijedlog za otvaranje predstečajne nagodbe ili je obustavljen postupak.

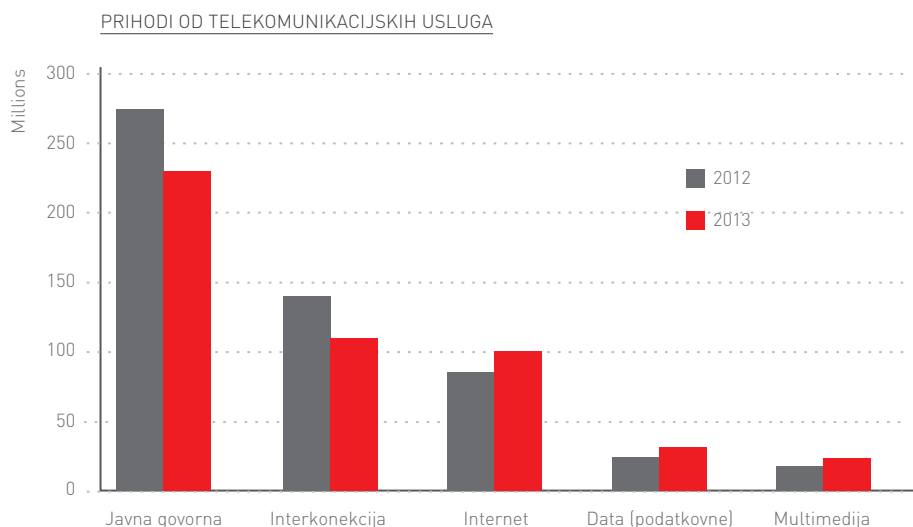
Konsolidirani prihodi od telekomunikacijskih usluga i poslovni segmenti

Konsolidirani prihodi od telekomunikacijskih usluga u 2013. godini odražavaju sliku nepovoljnih tržišnih kretanja izazvanih rastom broja nezaposlenih i padom gospodarskih aktivnosti, te su direktno povezane s poslovnim aktivnostima na ciljnim tržišnim skupinama na kojima OT ostvaruje poslovne prihode. Istovremeno, regulatorne promjene utjecale su na smanjenje jediničnih cijena međupovezivanja što je rezultiralo manjim interkonekcijskim prihodima.

U 2013. godini Optima bilježi pad konsolidiranih telekomunikacijskih prihoda od **8,5%** na **497,2** mil. HRK.

Pad prihoda od **16,3%** bilježi se u segmentu govornih usluga koje na kraju 2013. godine iznose **229,8** mil. HRK.

Istovremeno, prihodi od negovornih usluga bilježe rast od **22,4%** na **157,1** mil. HRK. Najveći rast od **37,5%** bilježe prihodi od multimedijalnih usluga, zatim prihodi od podatkovnih usluga od **31,1%**, te usluge Interneta od **16,8%**.



Segment privatnih korisnika

Usljed regulatornih promjena u 2013. godini, rast korisničke baze u nepokretnoj mreži najvećim dijelom zasniva se na veleprodajnim uslugama koje su osigurale širenje tržišta izvan dosega vlastite mreže (ULL).

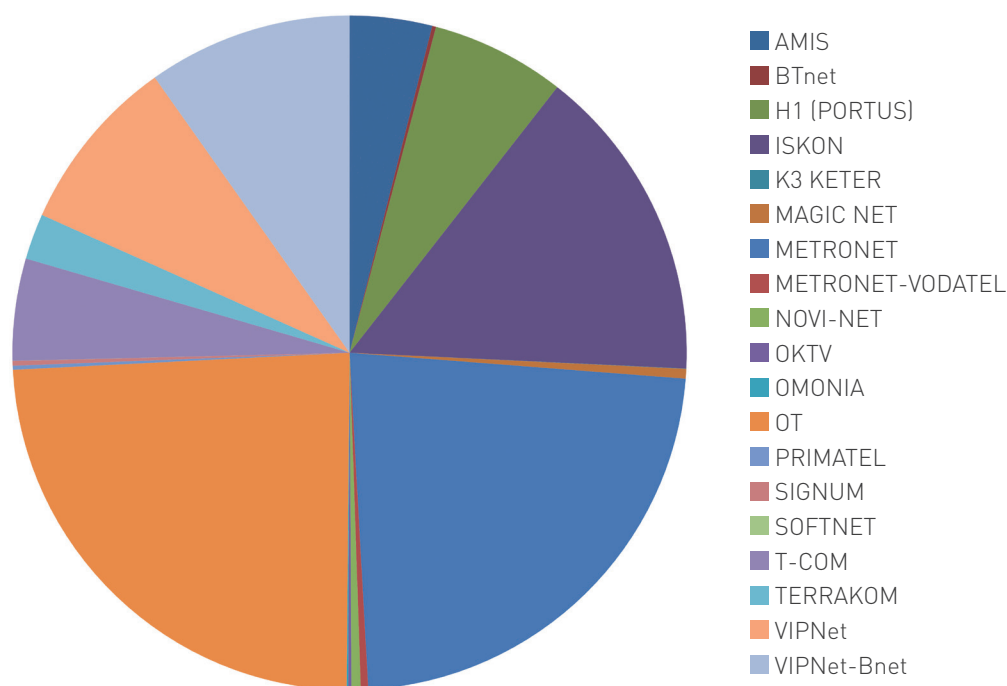
Rezultat takvih promjena vidljiv je kroz rast prihoda i broja korisnika usluga zasnovanim na veleprodajnim uslugama.

Broj korisnika u nepokretnoj mreži na kraju 2013. godine bilježi rast u segmentima:

- širokopojasnog pristupa Internetu od **7,8%**
- digitalne televizije (IPTV) od **17,0%**

Na temelju javno dostupnih podataka prenesenih brojeva (CADB) Hrvatske agencije za poštu i elektroničke komunikacije (HAKOM) koja dnevno bilježi status svake transakcije tijekom postupka prijenosa broja, te sadrži podatke potrebne za usmjeravanje poziva prema prenesenom broju, vidljivo je da je Optima daleko najuspješniji pružatelj telekomunikacijskih usluga u nepokretnoj mreži prema migriranju korisnika.

STRUKTURA PORTIRANJA NA HRVATSKOM TRŽIŠTU



Izvor: HAKOM

Poslovni segment

Nepovoljna gospodarska kretanja imala su snažan utjecaj na prihode u poslovnom segmentu. Unatoč izrazito nepovoljnim kretanjima i aktivnostima konkurencije prihodi bilježe neznatan pad od **1,5%**.

Najveći utjecaj na pad prihoda u poslovnom segmentu odnosi se na prihode iz srednjeg tržišnog segmenta dok su prihodi od velikih poslovnih korisnika bilježili rast.

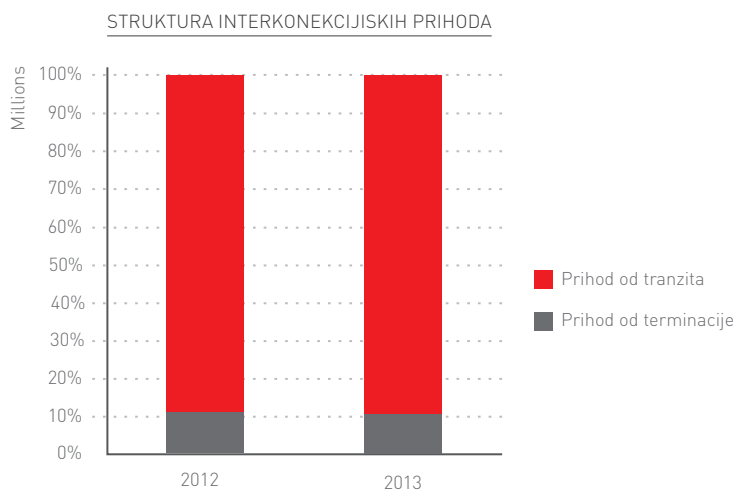
Optima telekom je u 2013. godini sudjelovala na više od 60 javnih nadmetanja kao ponuditelj za pružanje telekomunikacijskih usluga.

Veleprodaja

Optima ima sklopljene Ugovore o međusobnom povezivanju (tzv. interkonekcija) s 28 međunarodnih operatora, 3 nacionalna operatora pokretnih mreža i 20 nacionalnih operatora nepokretnih mreža.

Prihodi od interkonekcije u 2013. godini iznose **110,3** mil. HRK i manji su za **21,7%** nego u 2012. godini. Pad prihoda uzrokovan je isključivo smanjenjem reguliranih cijena terminacije poziva u pokretne mreže, te se je u još većoj mjeri odrazio i na smanjenje ukupnih interkonekcijskih troškova koji su manji za 26,3%. Ukupan broj tranzitiranih minuta kroz mrežu Optima Telekoma porastao je za 2,9%.

U dijelu veleprodajnih podatkovnih usluga u 2013. godini je kroz pojačanu suradnju s nekoliko operatora, te uspješnom realizacijom infrastrukturnih projekata ostvaren porast prihoda od **33,8%**.



Izvor: poslovne knjige Optime

Dobit prije kamata, oporezivanja i amortizacije – EBITDA

Konsolidirani EBITDA temeljne djelatnosti je poboljšán u 2013. godini za **74,7 mil HRK** u odnosu na 2012. godinu i iznosi **101,5 mil. HRK**.

Poboljšanje EBITDA rezultata temelji se na započetom restrukturiranju prema planu financijskog i operativnog restrukturiranja u postupku predstečajne nagodbe.

Dobit prije oporezivanja - EBT

Ostvareni konsolidirani EBT u 2013. godini iznosi **-33,4 mil HRK** što je **68,0%** bolji rezultat u odnosu na 2012. godinu.

Budući je amortizacija čista računovodstvena kategorija i iznosi 73,7 mil kn, možemo reći da je ostvaren pozitivan novčani tijek u poslovanju 2013. godine.

Kapitalna ulaganja u 2013. godini

Konsolidirana kapitalna ulaganja u 2013. godini iznosila su 86,5 mil HRK, od toga **16,0** mil HRK je uloženo u razvoj pristupne optičke mreže, širenje mreže kolokacija, korisničku opremu za pružanje IPTV usluge, te opremu za spajanje poslovnih korisnika. U jezgru mreže uloženo je **10,4** mil HRK što je pretežno iskorišteno za daljnje proširenje jezgre mreže na 10G tehnologiju, dok je u telekomunikacijski centar uloženo **55,9** mil. HRK najvećim dijelom za pružanje IPTV usluge.

	2013 (kn)	udio %
Opća ulaganja	4.231.222	5%
Kapitalna ulaganja tehnike	82.242.178	95%
Pristupna mreža (ACCESS Network)	15.963.393	18%
Jezgra mreže (CORE Network)	10.418.567	12%
Telekomunikacijski centar	55.860.218	65%
UKUPNO	86.473.400	100%

Razvoj infrastrukture

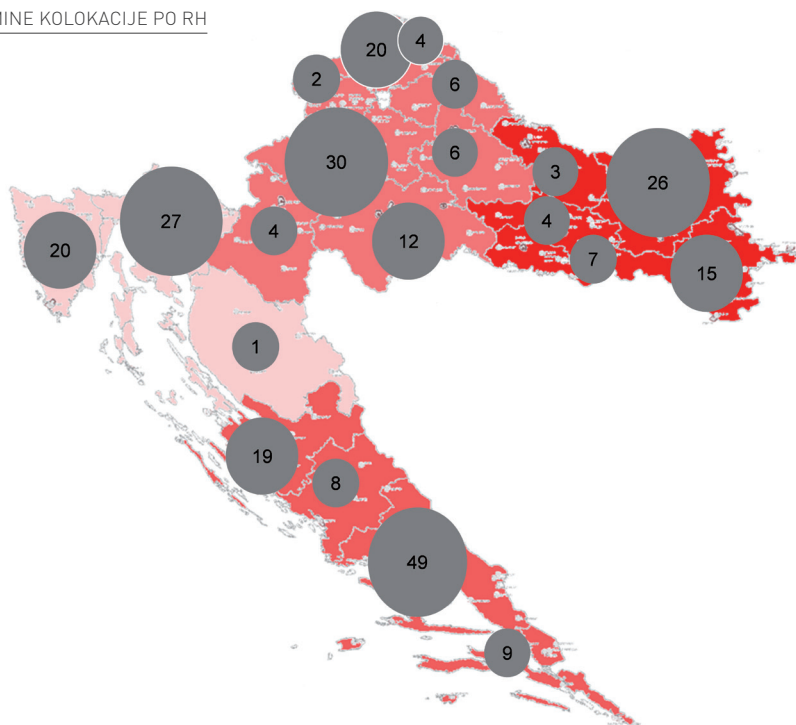
Sukladno planu razvoja vlastite infrastrukture za 2013. godinu, podignute su kolokacije u gradovima Zagreb (Bogdani), Samobor (Samobor Istok), Šibenik (Šubićevac), Pula (Stoja2), Trogir (Čiovo) i Rijeka (Strmica), gdje se skraćuje duljina lokalne petlje, čime se povećava kvaliteta pristupa širokopojasnom internetu. U prvom polugodištu odrađena je i optimizacija čvorova, prvenstveno se radi o smanjenju broja čvorova koji su u najmu u HŽ-u, čime su znatno smanjeni troškovi.

Ukupan broj aktivnih kolokacija do kraja trećeg tromjesečja 2013. godine je **282**.

U narednim godinama strategija razvoja ima naglasak na snažnom širenju lokalne svjetlovodne mreže koja će omogućiti pristup korisnicima u cijeloj RH. Tako je i u planu podizanje novih kolokacija, te proširenje postojećih kolokacija koje će omogućiti prihvat novog broja korisnika.

ŽUPANIJA	REGIJA	UKUPAN BROJ PARICA	BROJ PARICA U DOSEGU
SPLITSKO-DALMATINSKA	JUG	134532	75605
ISTARSKA	ZAPAD	83186	46411
ZADARSKA	JUG	57677	31507
GRAD ZAGREB	SJEVER	273123	147655
OSJEČKO-BARANJSKA	ISTOK	90513	48497
ŠIBENSKO-KNINSKA	JUG	39848	20210
PRIMORSKO-GORANSKA	ZAPAD	122230	60174
SISAČKO-MOSLAVAČKA	SJEVER	53838	25542
VARAŽDINSKA	SJEVER	50057	23642
DUBROVAČKO-NERETVANSKA	JUG	46523	21065
ZAGREBAČKA	SJEVER	101105	40375
BJELOVARSKO-BILOGORSKA	SJEVER	35292	13082
VUKOVARSKO-SRIJEMSKA	ISTOK	52824	18512
BRODSKO-POSAVSKA	ISTOK	44192	15270
KOPRIVNIČKO-KRIŽEVAČKA	SJEVER	32374	10963
KARLOVAČKA	SJEVER	42198	14012
POŽEŠKO-SLAVONSKA	ISTOK	22276	6114
VIROVITIČKO-PODRAVSKA	ISTOK	25035	6371
MEDIMURSKA	SJEVER	30941	5158
LIČKO-SENJSKA	ZAPAD	19141	2877
KRAPINSKO-ZAGORSKA	SJEVER	39699	5667
TOTAL		1.396.604	638.709

OPTIMINE KOLOKACIJE PO RH



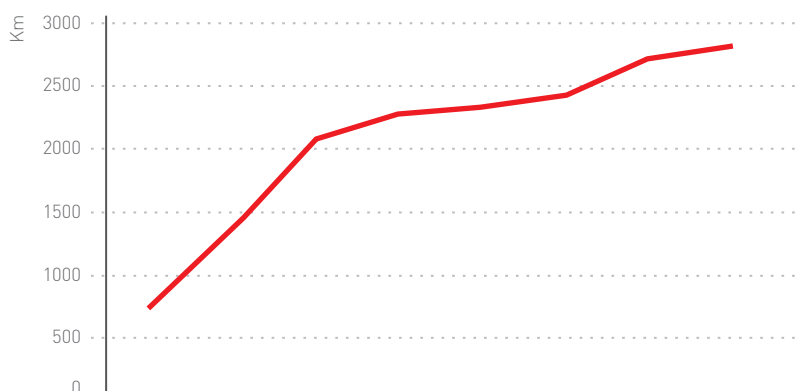
Optička mreža

Uz podizanje novih kolokacija, razvoj infrastrukture nužno iziskuje i izgradnju vlastite svjetlovodne mreže. Tijekom 2013. godine, izgradnju svjetlovodne mreže činila je pretežito redovna izgradnja svjetlovodnih privoda do naših krajnjih korisnika. Ovdje možemo istaknuti spajanje privoda za Ministarstvo pravosuđa i VIPNet. Ukupna duljina izgrađenih svjetlovodnih privoda i trasa je s obzirom na isto razdoblje u 2012. manja za 70,7% (89,7km u 2013. u odnosu na 307,7km u 2012), s obzirom da u navedenom razdoblju nije bilo značajnije izgradnje svjetlovodnih trasa, poglavito međumjesnih trasa čija se značajnija realizacija očekuje tijekom 2014. godine.

Govoreći brojkama, radi se o **89,7** km nove svjetlovodne mreže, odnosno **258** novih privoda. Uspoređujući ukupne duljine, radi se o porastu svjetlovodne mreže u odnosu na izgrađenost utvrđenu na kraju 2013. godine. od **3,19%** (**2.817** km u odnosu na **2.727** km realiziranih do kraja 2013. godine). Ukupna duljina izgrađenih svjetlovodnih privoda i trasa je s obzirom na isto razdoblje u 2013. značajno manja s obzirom da u ovom razdoblju nije bilo značajnije izgradnje svjetlovodnih trasa, poglavito gradskih pristupnih trasa i međugradskih trasa. Najveća količina privoda i trasa realizirana je u regiji Sjever (40,4 km), a iza nje slijedi regija Zapad (19,9 km), regija Jug (19,2) te regija Istok (10,2 km).

U zadnjem tromjesečju 2013. Godine izgrađeno je **28,1** km nove svjetlovodne mreže, odnosno **104** novih privoda. Uspoređujući ukupne duljine, radi se o porastu svjetlovodne mreže u odnosu na izgrađenost utvrđenu na kraju trećega tromjesečja 2013. godine. od **1%** (**2.817** km u odnosu na **2.789** km realiziranih do kraja trećega tromjesečja 2013. godine). Najveća količina privoda i trasa realizirana je u regiji Sjever (13,9 km), a iza nje slijedi regija Zapad (5,5 km), regija Jug (4,8 km) te regija Istok (3,9 km).

OPTIČKA MREŽA U KILOMETRIMA



Optička mreža u kilometrima	2006	2007	2008	2009	2010	2011	2012	2013
	746	1370	2073	2274	2329	2422	2727	2817

Povezani subjekti

U sustavu Grupe Optime nalaze se i Optima Direct d.o.o., Optima telekom d.o.o., Koper, te Optima telekom za upravljanje nekretninama i savjetovanje d.o.o., koja je u mirovanju. Sva tri društva u 100% su vlasništvu Optime.

Optima Direct u okviru svojih djelatnosti obavlja i važne poslovne funkcije za potrebe rezidencijalnog segmenta Optime. Ove funkcije se odnose na procese brige o korisnicima, rezidencijalne (terenske) prodaje, te usluge prema trećim stranama.

Briga o korisnicima odnosi se na poslovanje kontakt centra koje je organizirano na dvije odvojene lokacije u Zagrebu i Osijeku. Osim uobičajenih poslova iz domene kontaktnog centra, djelatnici Optima Directa obavljaju i poslove pozadinskog ureda za potrebe Optime. **Standard EN 15838 nova je europska norma koja postavlja zahtjeve za realizaciju usluga koje pružaju kontaktni centri, a kontaktni centar Optima Telekom prvi je u regiji koji je ispunio uvjete koje ovaj standard postavlja, a certifikacijsku reviziju Optiminog kontaktnog centra provela je tvrtka SGS Group, vodeća svjetska tvrtka za inspekciju, verifikaciju, ispitivanje i certifikaciju.**

Rezidencijalna prodaja je jedna od glavnih značajki poslovanja Optima Directa koja direktno pozitivno utječe na poslovanje Optime. Razvojem upravo ovog segmenta osiguran je kontinuirani priliv novih ugovora i smanjena ovisnost o dosta nepouzdanom tržištu indirektnih partnera.

Bitno je naglasiti da Optima Direct kontinuirano radi na razvoju procesa i aplikacija koje su od koristi ne samo Optimi, već i drugim poslovnim partnerima Optima Directa. Stručni i obrazovani djelatnici Optima Directa jamče kvalitetu cjelovite usluge kontaktnog centra na hrvatskom tržištu. Jedan od osnovnih razloga za migracijom dijela djelatnika u povezano društvo bio je i razvoj BPO-a¹ koji je prepoznat kao potencijalni model širenja djelatnosti društva i optimizacije troškova na razini Grupe. Tako da se širem tržištu nude usluge: Kontaktni centar (infopult, help desk), Telemarketing, Teleprodaja, Direct mailing, Door2Door prodaja.

Optima Direct je tijekom prvog tromjesečja 2013. godine promjenilo Upravu društva te je na mjesto jedinog člana uprave imenovan Damir Cincar koji je prethodno u Optima Telekomu obavljao dužnosti savjetnika Uprave.

¹ BPO-eng.Business process outsourcing-rastući trend premještanja poslovnih funkcija vanjskim pružateljima usluga radi smanjenja troškova poslovanja

Regulatorno okruženje

Hrvatska agencija za poštu i elektroničke komunikacije (dalje u tekstu: HAKOM) I u ovom izvještajnom razdoblju nastavila je sa regulacijom tržišta elektroničkih komunikacija. Tako je HAKOM, sukladno vlastitom troškovnom modelu, završio postupak određivanja mjesečne naknade za uslugu potpunog izdvojenog pristupa lokalnoj petlji na temelju bakrene parice, određivši HT-u najvišu razinu mjesečne naknade u iznosu od 57,30 kn pri čemu navedena mjesečna naknada ne smije dovesti do istiskivanja marže na maloprodajnoj razini.

Također je HAKOM-a na temelju troškovnog modela izračunao i cijene terminacije i originacije poziva u nepokretnoj mreži. Primjena troškovno orijentirane cijene terminacije poziva određene po „LRIC pure“ metodi odgođena je do 01.01.2015. g. i to radi HT-ovog paralelnog snošenja troška održavanja rada PSTN i NGN mreže. Do tada će se postojeće cijene terminacije poziva u mrežu HT-a linearno smanjivati svakih šest mjeseci. Što se pak tiče cijene originacije poziva, ista je određena primjenom „LRAIC+“ metode prema kojoj se osim prometa koji je ostvaren pružanjem jedne usluge uzimaju u obzir i ostali troškovi (zajednički troškovi mreže, združeni troškovi mreže i opći troškovi) stoga kako bi HT mogao nadoknaditi te troškove HAKOM je uvećao cijenu originacije poziva, ali i je i njenu primjenu odgodio iz istog razloga, kao i kod cijene terminacije, do 01.01.2015. g. uz linearno smanjenje postojeće cijene svakih 6 mjeseci.

Kao nadležno regulatorno tijelo, evidentno jest da je HAKOM tijekom 2013. godine imao vrlo važan utjecaj na stanje na tržištu elektroničkih komunikacija.

HAKOM je u okviru provedbe redovnih analiza tržišta donio konačne odluke na tržištu započinjanja i završavanja poziva u nepokretnoj mreži, tržištu završavanja poziva u određenu pokretnu mrežu, tržištu veleprodajnog pristupa mrežnoj infrastrukturi na fiksnoj lokaciji i tržištu veleprodajnog širokopojasnog pristupa te su nakon drugog kruga analize tržišta zadržane regulatorne obveze svim operatorima sa značajnim tržišnom snagom. Po prvi puta je ublažena regulacija tržišta radi poticanja ulaganja u izgradnju optičke mreže na područjima u kojima postoji slabiji komercijalni interes za ulaganja u pristupnu mrežu te je HAKOM ublažio regulatorne obveze određene HT-u na tržištu maloprodaje širokopojasnog pristupa Internetu u području slabijeg komercijalnog interesa (tzv. regulirano područje tipa 2) uz istovremeno ukidanje obveze HT-a na replikaciju promotivnih ponuda za usluge temeljene na FTTH tehnologije na veleprodajnoj razini. Istovremeno HAKOM je produžio rok dospijeca plaćanja računa izdanog od strane

operatora sa značajnom tržišnom snagom za korištenje reguliranih veleprodajnih usluga, i to sa 30 na 60 dana, a počevši od datuma zaprimanja računa. Dodatno, po prvi puta su uvedene kvote kojima se dopušta HT-u realizacija veleprodajne usluge operatoru korisniku izvan propisanog roka, na način da je prosječnu dnevnu količinu zahtjeva uz dozvoljeno prekoračenje od 20% HT obvezan realizirati u propisanom roku, a ostatak u dodatnom roku. Nadalje, zabranjeno je HT-u naplaćivati bilo kakve mjesečne naknade s osnove pristupa operatora korisnika putem vlastitih pristupnih vodova pristupnoj točki HT-a, a izmijenjen je i način obračuna naknada za kašnjenje u realizaciji veleprodajnih usluga.

Određene su Odlukom HAKOM-a i nove cijene za uslugu veleprodajnog širokopojasnog pristupa na temelju ADSL/VDSL tehnologije te cijene dodatnih virtualnih kanala za VoIP i IPTV uslugu i nadzor korisničke opreme putem ADSL/VDSL pristupa.

U sljedećem izvještajnom razdoblju očekuju se značajan utjecaj na poslovanje društva, poboljšanjem uvjeta korištenja veleprodajnih usluga širokopojasnog pristupa te izdvojenog pristupa lokalnoj petlji.

U pogledu zakonske regulative valja istaknuti izmjene Zakona o elektroničkim komunikacijama u dijelu određivanja primjene bitno nižih cijena komunikacijskih usluga u roamingu, dok su određene odredbe Zakona na snagu stupile ulaskom u EU čime je regulatorni okvir dodatno usklađen s pravnom stečevinom EU. U pogledu zakonske regulative s drugih područja prava, a koje imaju izravan utjecaj na poslovanje društva, u ovom izvještajnom razdoblju izmijenjen je Zakon o financijskom poslovanju i predstečajnoj nagodbi te Zakon o javnoj nabavi. Izmjenama Zakona o javnoj nabavi omogućilo se ponuditeljima ili natjecateljima u postupku predstečajne nagodbe da sudjeluju u postupcima javne nabave i ne budu isključeni, ukoliko su podmirili porezna i druga propisana davanja nastala nakon otvaranja postupka predstečajne nagodbe jer je svrha zakona koji uređuje postupak predstečajne nagodbe – „ozdravljenje” gospodarskog subjekta. Istovremeno je povećan prag za nabavu, do kojeg se ne treba primijeniti Zakon o javnoj nabavi, i to do 200.000,00 kn za usluge, što će imati utjecaj na poslovanje društva u narednim razdobljima.

Korporativno upravljanje

Promjena u upravljačkim tijelima Društva nije bilo.

Izjava o primjeni kodeksa korporativnog upravljanja

Društvo u svom poslovanju nastoji u najvećoj mogućoj mjeri pridržavati se preporuka Kodeksa korporativnog upravljanja objavljenog na stranicama Zagrebačke Burze d.d. uzimajući u obzir sve okolnosti i specifičnosti svoje organizacije poslovanja. Društvo je ispunilo i objavilo Godišnji upitnik kodeksa korporativnog upravljanja i to na stranicama Zagrebačke Burze d.d., na internetstranicama Društva te u Službenom registru propisanih informacija.

Ovom izjavom potvrđuje se da Društvo prihvaća i pridržava se preporuka Kodeksa korporativnog upravljanja, uz naznaku onih preporuka kojih se društvo iz objektivnih razloga nije pridržavalo:

Društvo nije dioničarima, koji iz bilo kojeg razloga nisu u mogućnosti sami glasovati na skupštini, bez posebnih troškova, osiguralo opunomoćenike koji su dužni glasovati sukladno njihovim uputama budući da do sada takvih potreba nije bilo.

Odluka o isplati dividende ili predujma dividende ne postoji s obzirom da se dividenda ne isplaćuje.

Društvo nije osiguralo poseban nadzor nad protokom povlaštenih informacija i njihovom mogućom zlouporabom, s obzirom da je svim osobama koje raspolažu ili dolaze u dodir s povlaštenim informacijama jasno i na prikladan način pojašnjena priroda i značaj tih informacija.

Za vrijeme održavanja Glavne skupštine dioničarima nije omogućeno glasovanje uporabom moderne komunikacijske tehnologije jer ista nije predviđena Statutom.

Svi poslovi u kojima su sudjelovali članovi nadzornog odbora ili s njima povezane osobe i društvo ili s njim povezane osobe nisu navedeni u izvješćima društva s obzirom da takvih poslova u 2013. nije bilo.

Rad Nadzornog odbora nije određen posebnim unutarnjim pravilima, niti postoji okvirni plan rada Nadzornog odbora, već se dinamika održavanja sjednica određuju sukladno potrebama i važećim propisima. U pravilu se sjednice Nadzornog odbora održavaju barem jednom u tri mjeseca, a po potrebi i češće.

Nadzorni odbor nije u svom većinskom dijelu sastavljen od neovisnih članova kako su oni definirani preporukom Kodeksa. Svi članovi Nadzornog odbora odabrani su na Glavnoj skupštini društva uz poštivanje procedure objave kandidatura.

Nadzorni odbor nema ustrojenu niti jednu komisiju jer obilježja društva i način poslovanja to za sada ne čine nužnim. Nadzorni odbor putem redovnog nadzora i izvješća Uprave biva upoznat sa svim informacijama u pogledu imenovanja i razriješenja višeg rukovodećeg kadra.

Komisija za nagrađivanje nije potrebna u ovom trenutku, budući da društvo nema praksu nagrađivanja Uprave i drugog rukovodećeg kadra, a što je u skladu i s poslovnim planom društva i poslovnim rezultatima.

Komisija za reviziju nije osnovana, već se ispitivanje godišnjih financijskih izvješća odvija putem konzultacija s revizorima društva koji upozoravaju i Nadzorni odbor i Upravu na eventualne nedostatke.

Podaci o svim primanjima i naknadama koje svaki član uprave i nadzornog odbora prima od Društva objavljuju se skupno za Upravu i Nadzorni odbor u Izvješću revizora.

Društvo unutarnju kontrolu provodi putem internih procedura koje obuhvaćaju i provedbu nadzora nad urednim izvršavanjem obveza, tako da u smislu Kodeksa korporativnog upravljanja nema posebne organizacijske jedinice koja se bavi isključivo unutarnjom kontrolom.

Iznose naknada plaćenih vanjskim revizorima za obavljenu reviziju i za druge pružene usluge Društvo nije javno objavilo jer je podatak do sada predstavljao poslovnu tajnu

Izjava osoba odgovornih za sastavljanje izvještaja

U skladu s čl.403 Zakona o tržištu kapitala članovi uprave, Matija Martić, predsjednik, Goran Jovičić, član, Jadranka Suručić, članica, suglasno izjavljuju da su prema njihovom najboljem saznanju, financijska izvješća za izvještajno razdoblje sastavljena uz primjenu odgovarajućih standarda financijskog izvješćivanja te da daju cjelovit i istinit prikaz imovine i obveza, gubitaka i dobitaka, financijskog položaja i poslovanja Optime kao i društava uključenih u konsolidaciju. Godišnji financijski izvještaj sadrži istinit prikaz razvoja i rezultata poslovanja i položaja Optime i društava kćeri kao i opis najznačajnijih neizvjesnosti i čimbenika rizika kojima je grupa izložena.

(potpisi članova uprave)



Matija Martić Goran Jovičić Jadranka Suručić

OT-Optima Telekom d.d.
ZAGREB

Uprava ističe da predmetno izvješće sadrži određene izjave o budućim događajima u vezi s financijskim stanjem, kretanjima na tržištu elektroničkih komunikacija, rezultatima aktivnosti koje društvo i grupa trenutno poduzimaju u cilju poboljšanja svoje tržišne pozicije. Spomenute izjave temelje se na najboljim trenutnim saznanjima i očekivanjima, no ne mogu predstavljati nikakvo jamstvo njihova ostvarenja.

Nadzorni odbor izjavljuje da prihvaća revidirano godišnje financijsko izvješće u cijelosti te potvrđuje da je Uprava tijekom 2013. postupala u skladu s važećim propisima i statutarnim ovlastima.

Dodatne informacije i važne promjene Društvo čini dostupnim na svojim internet stranicama www.optima.hr/investitori.hr

**Optima Telekom d.d.
i ovisna društva**

**Financijski izvještaji Grupe
na dan 31. prosinca 2013. godine**

Prilog 1.

Razdoblje izvještavanja:

1.1.2013

do

31.12.2013

Godišnji financijski izvještaj poduzetnika GFI-PODMatični broj (MB): **0820431**Matični broj subjekta (MBS): **040035070**Osobni identifikacijski broj
(OIB): **36004425025**Tvrtka izdavateljica: **OT-OPTIMA TELEKOM d.d.**Poštanski broj i mjesto: **10010****BUZIN**Ulica i kućni broj: **BANI 75 A**Adresa e-pošte: info@optima.hrInternet adresa: www.optima.hrŠifra i naziv općine/grada: **133**Šifra i naziv županije: **21** **GRAD ZAGREB**Broj zaposlenih: **424**
(krajem godine)Konsolidirani izvještaj: **DA**Šifra NKD-a: **6110**

Tvrtke subjekata konsolidacije (prema MSFI):

Sjedište:

MB:

OPTIMA DIRECT d.o.o.	BUJE	03806014
OPTIMA TELEKOM D.O.O.	KOPER, REPUBLIKA SLOVENIJA	02236133
OPTIMA TELEKOM za upravljanje nekretninama i savjetovanje d.o.o.	KUZMINEČKA 8, ZAGREB	21017859228

Knjigovodstveni servis:

Osoba za kontakt: **Svetlana Kundović**

(unosi se samo prezime i ime osobe za kontakt)

Telefon: **01/5492027**Telefaks: **01/4817160**Adresa e-pošte: svetlana.kundovic@optima-telekom.hrPrezime i ime: **Matija Martić, Jadranka Suručić**

(osoba ovlaštene za zastupanje)

Dokumentacija za objavu:

1. Revidirani godišnji financijski izvještaji s revizorskim izvješćem s revizorskim izvješćem
2. Izvještaj posloводства
3. Izjava osoba odgovornih za sastavljanje godišnjeg izvještaja,
4. Odluka nadležnog tijela (prijedlog) o utvrđivanju godišnjih financijskih izvještaja
5. Odluka o prijedlogu raspodjele dobiti ili pokriću gubitka

u PDF formatu

Optima Telekom d.d.
ZAGREB
(potpis osobe ovlaštene za zastupanje)

RACUN DOBITI I GUBITKA
u razdoblju 01.01.2013. do 31.12.2013.

Obveznik: OT-OPTIMA TELEKOM d.d.			
Naziv pozicije	AOP oznaka	Prethodna godina	Tekuća godina
1	2	3	4
I. POSLOVNI PRIHODI (112+113)	111	561.971.034	512.285.740
1. Prihodi od prodaje	112	551.441.429	504.592.289
2. Ostali poslovni prihodi	113	10.529.605	7.693.451
II. POSLOVNI RASHODI (115+116+120+124+125+126+129+130)	114	591.185.221	484.473.117
1. Promjene vrijednosti zaliha proizvodnje u tijeku i gotovih proizvoda	115	0	0
2. Materijalni troškovi (117 do 119)	116	414.630.756	338.587.774
a) Troškovi sirovina i materijala	117	2.896.325	2.344.590
b) Troškovi prodane robe	118	661.278	1.939.087
c) Ostali vanjski troškovi	119	411.073.153	334.304.097
3. Troškovi osoblja (121 do 123)	120	51.601.871	52.643.564
a) Neto plaće i nadnice	121	28.912.076	29.796.286
b) Troškovi poreza i doprinosa iz plaća	122	15.628.208	15.907.471
c) Doprinosi na plaće	123	7.061.587	6.939.807
4. Amortizacija	124	55.982.253	73.697.493
5. Ostali troškovi	125	12.053.545	13.780.981
6. Vrijednosno usklađivanje (127+128)	126	54.616.626	3.286.006
a) dugotrajne imovine (osim financijske imovine)	127	49.033.883	0
b) kratkotrajne imovine (osim financijske imovine)	128	5.582.743	3.286.006
7. Rezerviranja	129	2.300.170	2.477.299
8. Ostali poslovni rashodi	130	0	0
III. FINANCIJSKI PRIHODI (132 do 136)	131	7.108.279	8.524.893
1. Kamate, tečajne razlike, dividende i slični prihodi iz odnosa s povezanim poduzetnicima	132	0	0
2. Kamate, tečajne razlike, dividende, slični prihodi iz odnosa s nepovezanim poduzetnicima i drugim osobama	133	7.108.279	8.524.893
3. Dio prihoda od pridruženih poduzetnika i sudjelujućih interesa	134	0	0
4. Nerealizirani dobiti (prihodi) od financijske imovine	135	0	0
5. Ostali financijski prihodi	136	0	0
IV. FINANCIJSKI RASHODI (138 do 141)	137	82.501.184	59.411.108
1. Kamate, tečajne razlike i drugi rashodi s povezanim poduzetnicima	138	0	0
2. Kamate, tečajne razlike i drugi rashodi iz odnosa s nepovezanim poduzetnicima i drugim osobama	139	82.501.184	59.411.108
3. Nerealizirani gubici (rashodi) od financijske imovine	140	0	0
4. Ostali financijski rashodi	141	0	0
V. UDIO U DOBITI OD PRIDRUŽENIH PODUZETNIKA	142	0	0
VI. UDIO U GUBITKU OD PRIDRUŽENIH PODUZETNIKA	143	0	0
VII. IZVANREDNI - OSTALI PRIHODI	144	0	0
VIII. IZVANREDNI - OSTALI RASHODI	145	0	10.119.348
IX. UKUPNI PRIHODI (111+131+142 + 144)	146	569.079.313	520.810.633
X. UKUPNI RASHODI (114+137+143 + 145)	147	673.686.405	554.003.573
XI. DOBIT ILI GUBITAK PRIJE OPOREZIVANJA (146-147)	148	-104.607.092	-33.192.940
1. Dobit prije oporezivanja (146-147)	149	0	0
2. Gubitak prije oporezivanja (147-146)	150	104.607.092	33.192.940
XII. POREZ NA DOBIT	151	285.427	244.779
XIII. DOBIT ILI GUBITAK RAZDOBLJA (148-151)	152	-104.892.519	-33.437.719
1. Dobit razdoblja (149-151)	153	0	0
2. Gubitak razdoblja (151-148)	154	104.892.519	33.437.719
DODATAK RDG-u (popunjavanje poduzetnik koji sastavlja konsolidirani godišnji financijski izvještaj)			
XIV. DOBIT ILI GUBITAK RAZDOBLJA			
1. Pripisana imateljima kapitala matice	155	-104.892.519	-33.437.719
2. Pripisana manjinskom interesu	156	0	0

IZVJEŠTAJ O OSTALOJ SVEOBUHVAATNOJ DOBITI (popunjavanje poduzetnik obveznik primjene MSFI-a)			
I. DOBIT ILI GUBITAK RAZDOBLJA (= 152)	157	-104.892.519	-33.437.719
II. OSTALA SVEOBUHVAATNA DOBIT/GUBITAK PRIJE POREZA (159 do 165)	158	0	0
1. Tečajne razlike iz preračuna inozemnog poslovanja	159	0	0
2. Promjene revalorizacijskim rezervi dugotrajne materijalne i nematerijalne imovine	160	0	0
3. Dobit ili gubitak s osnove ponovnog vrednovanja financijske imovine raspoložive za prodaju	161	0	0
4. Dobit ili gubitak s osnove učinkovite zaštite novčanog toka	162	0	0
5. Dobit ili gubitak s osnove učinkovite zaštite neto ulaganja u inozemstvu	163	0	0
6. Udio u ostaloj sveobuhvatnoj dobiti/gubitku pridruženih poduzetnika	164	0	0
7. Aktuarski dobici/gubici po planovima definiranih primanja	165	0	0
III. POREZ NA OSTALU SVEOBUHVAATNU DOBIT RAZDOBLJA	166	0	0
IV. NETO OSTALA SVEOBUHVAATNA DOBIT ILI GUBITAK RAZDOBLJA (158-166)	167	0	0
V. SVEOBUHVAATNA DOBIT ILI GUBITAK RAZDOBLJA (157+167)	168	-104.892.519	-33.437.719
DODATAK Izvještaju o ostaloj sveobuhvatnoj dobiti (popunjavanje poduzetnik koji sastavlja konsolidirani godišnji financijski izvještaj)			
VI. SVEOBUHVAATNA DOBIT ILI GUBITAK RAZDOBLJA			
1. Pripisana imateljima kapitala matice	169	-104.892.519	-33.437.719
2. Pripisana manjinskom interesu	170	0	0

BILANCA
stanje na dan 31.12.2013.

Obveznik: OT-OPTIMA TELEKOM d.d.			
Naziv pozicije	AOP oznaka	Prethodna godina (neto)	Tekuća godina (neto)
1	2	3	4
A) POTRAŽIVANJA ZA UPISANI A NEUPLAĆENI KAPITAL	001	0	0
B) DUGOTRAJNA IMOVINA (003+010+020+029+033)	002	397.633.543	408.704.652
I. NEMATERIJALNA IMOVINA (004 do 009)	003	20.876.030	51.431.879
1. Izdaci za razvoj	004	0	0
2. Koncesije, patenti, licencije, robne i uslužne marke, softver i ostala prava	005	20.876.030	51.431.879
3. Goodwill	006	0	0
4. Predujmovi za nabavu nematerijalne imovine	007	0	0
5. Nematerijalna imovina u pripremi	008	0	0
6. Ostala nematerijalna imovina	009	0	0
II. MATERIJALNA IMOVINA (011 do 019)	010	373.193.013	353.717.714
1. Zemljište	011	23.269	23.269
2. Građevinski objekti	012	21.478.201	20.671.141
3. Postrojenja i oprema	013	340.766.940	321.907.832
4. Alati, pogonski inventar i transportna imovina	014	1.052.514	1.660.667
5. Biološka imovina	015	0	0
6. Predujmovi za materijalnu imovinu	016	0	0
7. Materijalna imovina u pripremi	017	9.087.578	8.640.361
8. Ostala materijalna imovina	018	46.822	46.822
9. Ulaganje u nekretnine	019	737.689	767.622
III. DUGOTRAJNA FINACIJSKA IMOVINA (021 do 028)	020	3.564.500	3.555.059
1. Udjeli (dionice) kod povezanih poduzetnika	021	0	0
2. Dani zajmovi povezanim poduzetnicima	022	0	0
3. Sudjelujući interesi (udjeli)	023	35.000	35.000
4. Zajmovi dani poduzetnicima u kojima postoje sudjelujući interesi	024	0	0
5. Ulaganja u vrijednosne papire	025	0	0
6. Dani zajmovi, depoziti i slično	026	3.529.500	3.520.059
7. Ostala dugotrajna financijska imovina	027	0	0
8. Ulaganja koja se obračunavaju metodom udjela	028	0	0
IV. POTRAŽIVANJA (030 do 032)	029	0	0
1. Potraživanja od povezanih poduzetnika	030	0	0
2. Potraživanja po osnovi prodaje na kredit	031	0	0
3. Ostala potraživanja	032	0	0
V. ODGOĐENA POREZNA IMOVINA	033	0	0
C) KRATKOTRAJNA IMOVINA (035+043+050+058)	034	85.467.994	156.848.368
I. ZALIHE (036 do 042)	035	1.283.214	1.343.689
1. Sirovine i materijal	036	0	0
2. Proizvodnja u tijeku	037	0	0
3. Gotovi proizvodi	038	0	0
4. Trgovačka roba	039	1.283.214	1.343.689
5. Predujmovi za zalihe	040	0	0
6. Dugotrajna imovina namijenjena prodaji	041	0	0
7. Biološka imovina	042	0	0
II. POTRAŽIVANJA (044 do 049)	043	81.776.725	86.332.465
1. Potraživanja od povezanih poduzetnika	044	0	0
2. Potraživanja od kupaca	045	79.809.127	84.616.921
3. Potraživanja od sudjelujućih poduzetnika	046	0	0
4. Potraživanja od zaposlenika i članova poduzetnika	047	39.010	40.629
5. Potraživanja od države i drugih institucija	048	828.515	394.134
6. Ostala potraživanja	049	1.100.073	1.280.781
III. KRATKOTRAJNA FINACIJSKA IMOVINA (051 do 057)	050	588.199	1.248.272
1. Udjeli (dionice) kod povezanih poduzetnika	051	0	0
2. Dani zajmovi povezanim poduzetnicima	052	0	0
3. Sudjelujući interesi (udjeli)	053	0	0
4. Zajmovi dani poduzetnicima u kojima postoje sudjelujući interesi	054	0	0
5. Ulaganja u vrijednosne papire	055	0	0
6. Dani zajmovi, depoziti i slično	056	588.199	1.248.272
7. Ostala financijska imovina	057	0	0
IV. NOVAC U BANCI I BLAGAJNI	058	1.819.856	67.923.942
D) PLAĆENI TROŠKOVI BUDUĆEG RAZDOBLJA I OBRAČUNATI PRIHODI	059	50.495.031	38.216.674
E) UKUPNO AKTIVA (001+002+034+059)	060	533.596.568	603.769.694
F) IZVANBILANČNI ZAPISI	061	1.035.973.548	1.724.426.416

PASIVA			
A) KAPITAL I REZERVE (063+064+065+071+072+075+078)	062	-591.569.657	-624.991.122
I. TEMELJNI (UPISANI) KAPITAL	063	28.200.700	28.200.700
II. KAPITALNE REZERVE	064	194.354.000	194.354.000
III. REZERVE IZ DOBITI (066+067-068+069+070)	065	0	0
1. Zakonske rezerve	066	0	0
2. Rezerve za vlastite dionice	067	0	0
3. Vlastite dionice i udjeli (odbitna stavka)	068	0	0
4. Statutarne rezerve	069	0	0
5. Ostale rezerve	070	0	0
IV. REVALORIZACIJSKE REZERVE	071	0	0
V. ZADRŽANA DOBIT ILI PRENESENI GUBITAK (073-074)	072	-709.231.838	-814.108.103
1. Zadržana dobit	073	0	0
2. Preneseni gubitak	074	709.231.838	814.108.103
VI. DOBIT ILI GUBITAK POSLOVNE GODINE (076-077)	075	-104.892.519	-33.437.719
1. Dobit poslovne godine	076	0	0
2. Gubitak poslovne godine	077	104.892.519	33.437.719
VII. MANJINSKI INTERES	078	0	0
B) REZERVIRANJA (080 do 082)	079	2.300.170	2.477.299
1. Rezerviranja za mirovine, otpremnine i slične obveze	080	2.300.170	2.477.299
2. Rezerviranja za porezne obveze	081	0	0
3. Druga rezerviranja	082	0	0
C) DUGOROČNE OBVEZE (084 do 092)	083	541.604.388	14.736.632
1. Obveze prema povezanim poduzetnicima	084	0	0
2. Obveze za zajmove, depozite i slično	085	24.398.088	13.773.674
3. Obveze prema bankama i drugim financijskim institucijama	086	515.740.929	0
4. Obveze za predujmove	087	0	0
5. Obveze prema dobavljačima	088	0	0
6. Obveze po vrijednosnim papirima	089	0	0
7. Obveze prema poduzetnicima u kojima postoje sudjelujući interesi	090	0	0
8. Ostale dugoročne obveze	091	0	0
9. Odgođena porezna obveza	092	1.465.371	962.958
D) KRATKOROČNE OBVEZE (094 do 105)	093	515.812.521	1.184.580.424
1. Obveze prema povezanim poduzetnicima	094	0	0
2. Obveze za zajmove, depozite i slično	095	7.083.572	2.902.951
3. Obveze prema bankama i drugim financijskim institucijama	096	27.011.275	599.114.442
4. Obveze za predujmove	097	7.452.575	0
5. Obveze prema dobavljačima	098	195.123.259	272.755.962
6. Obveze po vrijednosnim papirima	099	269.413.750	293.687.500
7. Obveze prema poduzetnicima u kojima postoje sudjelujući interesi	100	0	0
8. Obveze prema zaposlenicima	101	2.539.882	2.786.048
9. Obveze za poreze, doprinose i slična davanja	102	6.947.494	13.262.411
10. Obveze s osnove udjela u rezultatu	103	0	0
11. Obveze po osnovi dugotrajne imovine namijenjene prodaji	104	0	0
12. Ostale kratkoročne obveze	105	240.714	71.110
E) ODGOĐENO PLAĆANJE TROŠKOVA I PRIHOD BUDUĆEGA RAZDOBLJA	106	65.449.146	26.966.461
F) UKUPNO – PASIVA (062+079+083+093+106)	107	533.596.568	603.769.694
G) IZVANBILANČNI ZAPISI	108	1.035.973.548	1.724.426.416
DODATAK BILANCI (popunjava poduzetnik koji sastavlja konsolidirani godišnji financijski izvještaj)			
A) KAPITAL I REZERVE			
1. Pripisano imateljima kapitala matice	109	-591.569.657	-624.991.122
2. Pripisano manjinskom interesu	110		

Napomena 1.: Dodatak bilanci popunjavaju poduzetnici koji sastavljaju konsolidirane godišnje financijske izvještaje.

IZVJESTAJ O NOVČANOM TIJEKU - Indirektna metoda
u razdoblju 01.01.2013. do 31.12.2013.

Obveznik: OT-OPTIMA TELEKOM d.d.			
Naziv pozicije	AOP oznaka	Prethodna godina	Tekuća godina
1	2	3	4
NOVČANI TIJEK OD POSLOVNIH AKTIVNOSTI			
1. Dobit prije poreza	001	-104.892.519	-33.437.719
2. Amortizacija	002	55.982.253	73.697.493
3. Povećanje kratkoročnih obveza	003	97.475.960	100.845.351
4. Smanjenje kratkotrajnih potraživanja	004	2.039.568	0
5. Smanjenje zaliha	005	955.608	0
6. Ostalo povećanje novčanog tijeka	006	74.153.324	12.464.926
I. Ukupno povećanje novčanog tijeka od poslovnih aktivnosti (001 do 006)	007	125.714.194	153.570.051
1. Smanjenje kratkoročnih obveza	008	0	0
2. Povećanje kratkotrajnih potraživanja	009	0	4.555.740
3. Povećanje zaliha	010	0	60.475
4. Ostalo smanjenje novčanog tijeka	011	247.918	37.431.140
II. Ukupno smanjenje novčanog tijeka od poslovnih aktivnosti (008 do 011)	012	247.918	42.047.355
A1) NETO POVEĆANJE NOVČANOG TIJEKA OD POSLOVNIH	013	125.466.276	111.522.696
A2) NETO SMANJENJE NOVČANOG TIJEKA OD POSLOVNIH	014	0	0
NOVČANI TIJEK OD INVESTICIJSKIH AKTIVNOSTI			
1. Novčani primici od prodaje dugotrajne materijalne i nematerijalne imovine	015	0	0
2. Novčani primici od prodaje vlasničkih i dužničkih instrumenata	016	0	0
3. Novčani primici od kamata	017	0	0
4. Novčani primici od dividendi	018	0	0
5. Ostali novčani primici od investicijskih aktivnosti	019	0	0
III. Ukupno novčani primici od investicijskih aktivnosti (015 do 019)	020	0	0
1. Novčani izdaci za kupnju dugotrajne materijalne i nematerijalne imovine	021	50.536.532	86.473.400
2. Novčani izdaci za stjecanje vlasničkih i dužničkih financijskih instrumenata	022	0	0
3. Ostali novčani izdaci od investicijskih aktivnosti	023	0	0
IV. Ukupno novčani izdaci od investicijskih aktivnosti (021 do 023)	024	50.536.532	86.473.400
B1) NETO POVEĆANJE NOVČANOG TIJEKA OD INVESTICIJSKIH	025	0	0
B2) NETO SMANJENJE NOVČANOG TIJEKA OD INVESTICIJSKIH	026	50.536.532	86.473.400
NOVČANI TIJEK OD FINACIJSKIH AKTIVNOSTI			
1. Novčani primici od izdavanja vlasničkih i dužničkih financijskih instrumenata	027	0	0
2. Novčani primici od glavnice kredita, zadužnica, pozajmica i drugih posudbi	028	0	41.054.790
3. Ostali primici od financijskih aktivnosti	029	0	0
V. Ukupno novčani primici od financijskih aktivnosti (027 do 029)	030	0	41.054.790
1. Novčani izdaci za otplatu glavnice kredita i obveznica	031	74.504.422	0
2. Novčani izdaci za isplatu dividendi	032	0	0
3. Novčani izdaci za financijski najam	033	0	0
4. Novčani izdaci za otkup vlastitih dionica	034	0	0
5. Ostali novčani izdaci od financijskih aktivnosti	035	0	0
VI. Ukupno novčani izdaci od financijskih aktivnosti (031 do 035)	036	74.504.422	0
C1) NETO POVEĆANJE NOVČANOG TIJEKA OD FINACIJSKIH	037	0	41.054.790
C2) NETO SMANJENJE NOVČANOG TIJEKA OD FINACIJSKIH	038	74.504.422	0
Ukupno povećanje novčanog tijeka (013 – 014 + 025 – 026 + 037 – 038)	039	425.322	66.104.086
Ukupno smanjenje novčanog tijeka (014 – 013 + 026 – 025 + 038 – 037)	040	0	0
Novac i novčani ekvivalenti na početku razdoblja	041	1.394.534	1.819.856
Povećanje novca i novčanih ekvivalenata	042	425.322	66.104.086
Smanjenje novca i novčanih ekvivalenata	043	0	0
Novac i novčani ekvivalenti na kraju razdoblja	044	1.819.856	67.923.942

IZVJEŠTAJ O PROMJENAMA KAPITALA
za razdoblje od **1.1.2013** do **31.12.2013**

Naziv pozicije	AOP oznaka	Prethodna godina	Tekuća godina
1	2	3	4
1. Upisani kapital	001	28.200.700	28.200.700
2. Kapitalne rezerve	002	194.354.000	194.354.000
3. Rezerve iz dobiti	003	0	0
4. Zadržana dobit ili preneseni gubitak	004	-709.231.838	-814.108.103
5. Dobit ili gubitak tekuće godine	005	-104.892.519	-33.437.719
6. Revalorizacija dugotrajne materijalne imovine	006	0	0
7. Revalorizacija nematerijalne imovine	007	0	0
8. Revalorizacija financijske imovine raspoložive za prodaju	008	0	0
9. Ostala revalorizacija	009	0	0
10. Ukupno kapital i rezerve (AOP 001 do 009)	010	-591.569.657	-624.991.122
11. Tečajne razlike s naslova neto ulaganja u inozemno poslovanje	011	0	0
12. Tekući i odgođeni porezi (dio)	012	0	0
13. Zaštita novčanog tijeka	013	0	0
14. Promjene računovodstvenih politika	014	0	0
15. Ispravak značajnih pogrešaka prethodnog razdoblja	015	0	0
16. Ostale promjene kapitala	016	0	0
17. Ukupno povećanje ili smanjenje kapitala (AOP 011 do 016)	017	0	0
17 a. Pripisano imateljima kapitala matice	018	-591.569.657	-624.991.122
17 b. Pripisano manjinskom interesu	019		

Stavke koje umanjuju kapital upisuju se s negativnim predznakom

Podaci pod AOP oznakama 001 do 009 upisuju se kao stanje na datum bilance

Bilješke uz financijske izvještaje

OT – Optima Telekom d.d. (u daljnjem tekstu: Optima) je uslijed prezaduženosti, nelikvidnosti i nesolventnosti sukladno Zakonu o financijskom poslovanju i predstečajnoj nagodbi (NN 108/2012 i 11/2012) pokrenula proces predstečajne nagodbe sa ciljem operativnog i financijskog restrukturiranja poslovanja. Provođenjem plana financijskog i operativnog restrukturiranja Optima bi u narednom vremenskom razdoblju trebala postati likvidna i solventna. Dana 11.04.2013. Optima je dobila rješenje o otvaranju postupka predstečajne nagodbe, te je 05.studenog 2013. godine održano ročište za glasanje o planu financijskog i operativnog restrukturiranja na kojem je za plan glasala većina od 94,06% ukupnih vjerovnika. Sve informacije u vezi sa tijekom postupka predstečajne nagodbe javno se objavljuju sukladno Zakonu o financijskom poslovanju i predstečajnoj nagodbi na Internet stranicama Fina-e, www.fina.hr.

1. OPĆI PODACI

Povijest i osnutak

Društvo Optima Telekom d.d. (u nastavku "Društvo") je osnovano 1994. godine pod nazivom Syskey d.o.o., a svoju glavnu djelatnost i svoj naziv promijenilo je u Optima Telekom d.o.o. dana 22. travnja 2004. godine.

Društvo je promijenilo svoj pravni status iz društva s ograničenom odgovornošću u dioničko društvo tijekom srpnja 2007. godine. Vijeće Hrvatske agencije za telekomunikacije dodijelilo je Društvu dozvolu za javnu govornu uslugu u nepokretnoj mreži dana 19. studenog 2004. godine, na razdoblje od 30 godina.

Glavne djelatnosti

Glavna djelatnost Društva je pružanje telekomunikacijskih usluga privatnim i poslovnim korisnicima na hrvatskom tržištu. Društvo je započelo pružati svoje telekomunikacijske usluge u svibnju 2005. godine.

Optima Telekom d.d. se u početku fokusirala na poslovne korisnike, no ubrzo nakon početka poslovanja započela je ciljati na tržište privatnih korisnika nudeći kvalitetne voice pakete.

Svojim poslovnim korisnicima, Optima Telekom d.d. nudi usluge izravnog pristupa, internetske usluge, kao i usluge glasovne telekomunikacije putem vlastite mreže i/ili prenesenih ranije odabranih usluga. Pored toga, vodeće usluge koje Optima Telekom d.d. pruža poslovnim korisnicima su rješenje IP Centrex, među prvima ove vrste na hrvatskom tržištu i IP VPN usluge. Postojeći kapaciteti omogućuju Optima Telekomu d.d. pružanje usluga kolokacije i hostinga. Svojim velikim poslovnim klijentima Društvo nudi i specifično prilagođena rješenja oslanjajući se na svoje izuzetne vještine u području informatičke tehnologije.

OT-Optima Telekom d.d. je dana 6. srpnja 2006. godine postalo stopostotnim vlasnikom Optima Grupa Holdinga d.o.o., koja se 23. rujna 2008. godine preimenovala u Optima Direct d.o.o.

Glavna djelatnost Optima Direct d.o.o. je trgovina i pružanje raznovrsnih usluga koje se većinom odnose na sektor telekomunikacija.

U kolovozu 2008.god. Društvo je povećalo temeljni kapital Optime Direct d.o.o. za 15.888 tisuća kuna unosom prava potraživanja za dane kredite i obračunate kamate u temeljni kapital.

Društvo je kao jedini vlasnik osnovalo u 2007. godini društvo Optima Telekom d.o.o., Kopar, Slovenija.

Društvo je kao jedini vlasnik dana 16. kolovoza 2011. godine osnovalo društvo Optima telekom za upravljanje nekretninama i savjetovanje d.o.o., koje u izvještajnom periodu nije poslovalo, odnosno trenutno je u mirovanju

Ulaganja u pridružena društva na 31.12.2013.

Podružnice	Postotak u vlasništvu
Optima Direct d.o.o., Hrvatska	100%
Optima Telekom d.o.o., Slovenija	100%
Optima telekom za upravljanje nekretninama i savjetovanje d.o.o.	100%

Transakcije unutar grupe odvijaju se prema tržišnim uvjetima.

Osoblje

Društvo je na dan 31. prosinca 2013. godine imala 424 zaposlenika.

UPRAVA I NADZORNI ODBOR

Članovi Uprave Društva u 2013. godini:

Matija Martić	Predsjednik Društva
Goran Jovičić	Član
Jadranka Suručić	Član

Članovi Nadzornog odbora Društva:

Nada Martić	Predsjednica
Ivan Martić	Član i Zamjenik Predsjednice
Zrinka Vuković Berić	Članica
Duško Grabovac	Član

PREGLED TEMELJNIH RAČUNOVODSTVENIH POLITIKA

Osnova pripreme

Financijski izvještaji Društva sastavljeni su sukladno Međunarodnm računovodstvenim standardima („MRS“) i Međunarodnim standardima financijskog izvještavanja („MSFI“). Financijski izvještaji Društva izrađeni su primjenom metode povijesnog troška osim za vrednovanje određenih financijskih instrumenata.

Izveštajna valuta

Financijski izvještaji Društva pripremljeni su u kunama. Važeći tečaj hrvatske valute na dan 31. prosinca 2013. godine bio je 7,637643 kuna za 1 EUR i 5,549000 kuna za 1 USD.

108. PRIHODI OD PRODAJE

	31.12.2013.	31.12.2012.
Prihodi od javne govorne usluge	229.834.842	274.480.768
Prihodi od interkonekcijskih usluga	110.252.227	140.720.800
Prihodi od internetskih usluga	100.803.291	86.304.302
Podatkovne usluge	32.327.613	24.655.585
Multimedijalne usluge	23.986.234	17.448.158
Najam i prodaja opreme	4.575.612	3.130.321
Prihodi od prodaje roba i usluga	0	0
Prihodi od trgovinskog zastupanja	116.121	203.315
Ostale usluge	2.696.349	4.498.180
	504.592.289	551.441.429

110. OSTALI POSLOVNI PRIHODI

	31.12.2013.	31.12.2012.
Prihodi od naplate starih potraživanja	1.492.674	3.021.473
Prihodi od najma - sustav naplate	75.546	12.591
Prihod od naplaćenih penala i sl	1.787.783	4.064.244
Prihod od davanja u naravi	397.813	427.013
Prihodi od ukidanja dugoročnih rezerviranja	2.300.171	2.548.088
Ostali prihodi	1.639.464	456.196
	7.693.451	10.529.605

117. MATERIJALNI TROŠKOVI

	31.12.2013.	31.12.2012.
Troškovi održavanja	17.203.428	17.846.959
Marketinške usluge	2.030.718	6.703.879
Troškovi fakturiranja	5.449.947	7.338.254
Troškovi najma i zakupa vodova	44.275.303	46.546.326
Intelektualne i druge usluge	1.950.626	1.898.760
Režijski troškovi	8.835.188	8.888.791
Troškovi privlačenja kupaca	5.544.260	11.295.157
Troškovi naknade priključenja parica	61.342.765	61.367.108
Troškovi telekomunikacija	176.484.347	239.460.958
Usluge rezidencijalne prodaje	5.437.011	2.630.484
Ostali troškovi	5.750.504	7.096.477
	334.304.097	411.073.153

118. TROŠKOVI OSOBLJA

	31.12.2013.	31.12.2012.
Neto plaće	29.796.286	28.912.076
Porezi i doprinosi iz plaća	15.907.471	15.628.208
Porezi i doprinosi na plaće	6.939.807	7.061.587
	52.643.564	51.601.871

Broj zaposlenih na dan 31. prosinac 2013. 424 364

122. AMORTIZACIJA MATERIJALNE I NEMATERIJALNE IMOVINE

	31.12.2013.	31.12.2012.
Amortizacija dugotrajne nematerijalne imovine	25.756.815	6.208.608
Amortizacija dugotrajne materijalne imovine	47.940.678	49.773.645
	73.697.493	55.982.253

123. OSTALI TROŠKOVI POSLOVANJA

	31.12.2013.	31.12.2012.
Naknade troškova zaposlenima	2.582.996	2.479.309
Troškovi reprezentacije	1.379.824	1.570.743
Premije osiguranja	1.137.596	1.311.866
Bankovne usluge	770.168	2.944.938
Porezi, doprinosi i članarine	1.285.444	1.181.999
Troškovi prodane i rashodovane imovine	145.680	70.133
Darovi i sponzorstva	514.562	571.355
Otpisi nenaplaćenih potraživanja od kupaca	3.196.932	0
Ostali troškovi	2.767.779	1.923.202
	13.780.981	12.053.545

Troškovi koji se nadoknađuju zaposlenima obuhvaćaju dnevnice, troškove noćenja i prijevoza po osnovi službenih putovanja, zatim troškove svakodnevnog prijevoza sa i na posao, naknadu troškova za korištenje osobnih vozila u poslovne svrhe i slično.

124. VRIJEDNOSNO USKLAĐENJE

	31.12.2013.	31.12.2012.
Vrijednosno usklađenje dugotrajne imovine	0	49.033.883
Vrijednosno usklađenje kratkotrajne imovine	3.286.006	5.582.743
	3.286.006	54.616.626

131. FINANCIJSKI PRIHODI

	31.12.2013.	31.12.2012.
Prihodi od kamata	7.724.131	6.254.440
Pozitivne tečajne razlike	800.762	853.839
	8.524.893	7.108.279

137. FINANCIJSKI RASHODI

	31.12.2013.	31.12.2012.
Rashodi od kamata	51.209.984	78.967.915
Rashodi od naknada	272.250	870.450
Negativne tečajne razlike	7.928.874	2.662.819
	59.411.108	82.501.184

Trošak kamata obuhvaća kamate na kredite, izdane obveznice Društva i zatezne kamate zbog nepravovremenog izmirenja dospjelih obveza dobavljačima.

003. NEMATERIJALNA IMOVINA

	KONCESIJE I PRAVA	SOFTVER	IMOVINA U PRIPREMI	UKUPNO
NABAVNA VRIJEDNOST				
Stanje na dan 01.01. 2013.	8.187.690	82.540.525	0	90.728.215
Povećanje	54.176.642	0	2.136.023	56.312.665
Prijenos u upotrebu	0	2.136.023	-2.136.023	0
Prodaja i rashodi	0	-1.909.260	0	-1.909.260
Stanje na dan 31.12.2013.	62.364.332	82.767.288	0	145.131.620
ISPRAVAK VRIJEDNOSTI				
Stanje na dan 01.01. 2013.	1.930.474	67.921.711	0	69.852.185
Amortizacija tekuće godine	21.327.869	4.428.946	0	25.756.815
Prodaja i rashodi	0	-1.909.259	0	-1.909.259
Amortizacija na dan 31.12.2013.	23.258.343	70.441.398	0	93.699.741
NETO KNJIGOVODSTVENA VRIJEDNOST				
Na dan 31.12.2013.	39.105.989	12.325.890	0	51.431.879

010. MATERIJALNA IMOVINA

	ZEMLJIŠTE	ZGRADE	POSTROJENJA I OPREMA	VOZILA, ALATI I POGONSKI INVENTAR	UMJETNIČKA DJELA	IMOVINA U PRIPREMI	ULAGANJA NA TUĐOJ IMOVINI	UKUPNO
NABAVNA VRIJEDNOST								
Stanje na dan 01.01. 2013.	23.269	27.157.396	586.564.547	6.539.345	46.822	9.087.578	4.502.060	633.921.017
Povećanje			5.857.310	952.725		28.058.231	234.536	35.102.802
Prijenos u upotrebu			28.434.248			-28.505.448	71.200	0
Prodaja i rashodi (tečajne razlike)		-220.360	-9.678.063	-1.292.434				-11.190.857
Stanje na dan 31.12.2013	23.269	26.937.036	611.178.042	6.199.636	46.822	8.640.361	4.807.796	657.832.962
ISPRAVAK VRIJEDNOSTI								
Stanje na dan 01.01. 2013.	0	5.679.195	245.797.607	5.486.831	0	0	3.764.371	260.728.004
Amortizacija tekuće godine		687.052	46.633.914	343.909			275.803	47.940.678
Prodaja i rashodi (tečajne razlike)		-100.352	-3.161.311	-1.291.771				-4.553.434
Amortizacija na dan 31.12.2013	0	6.265.895	289.270.210	4.538.969	0	0	4.040.174	304.115.248
NETO KNJIGOVODSTVENA VRIJEDNOST								
Na dan 31.12.2013	23.269	20.671.141	321.907.832	1.660.667	46.822	8.640.361	767.622	353.717.714

020. DUGOTRAJNA FINACIJSKA IMOVINA

	31.12.2013.	31.12.2012
Kreditni odobreni vlasniku društva	14.478.158	13.679.275
Kreditni odobreni trgovačkim društvima	36.988.703	35.354.609
Dugoročni depoziti	3.520.059	3.529.500
Sudjelujući interesi (udjeli)	35.000	35.000
	55.021.920	52.598.384
Vrijednosno usklađenje	-51.466.861	-49.033.884
	3.555.059	3.564.500

Kreditni odobreni trgovačkim društvima u iznosu od 36,99 odnose se na kredite odobrene tvrtki OSN INŽENJERING d.o.o. uz kamatnu stopu od 11,5% i s dospeljećem 13.08.2014. god. (kredit u iznosu od 3,76 mil kn) i 30.04.2013. god. (kredit u iznosu od 33,22 mil kuna): Uprava ne vjeruje kako su potraživanja od društva Optima OSN Inženjering d.o.o., Rijeka u potpunosti naplativa te je iz tog razloga navedeni iznos ispravljen u cjelosti na dan 31. prosinca 2012. godine, dok su kamate obračunate tijekom 2013. godine koje se pripisuju glavnici također vrijednosno usklađene.

Dugoročni depoziti uključuju dva garantna devizna depozita u Zagrebačkoj banci d.d. koji dospijevaju 16.02.2015.god. i 23.02.2015.godine Sudjelujući interesi odnose se na udjele u tvrci Pevec d.d., stečene nenaplaćenim potraživanjima od iste.

Kretanje vrijednosnog usklađenja dugotrajne imovine

	31.12.2013.
01. siječnja 2013.	49.033.884
Otpisano tijekom godine	0
Rezervirano tijekom godine	2.432.977
Završno stanje	51.466.861

042. POTRAŽIVANJA

	31.12.2013	31.12.2012
Potraživanja od kupaca	84.616.921	79.809.127
Potraživanja od zaposlenih	40.629	39.010
Potraživanja od države i državnih institucija	394.134	828.515
Ostala potraživanja	1.280.781	1.100.073
	86.332.465	81.776.725

044. POTRAŽIVANJA OD KUPACA

	31.12.2013	31.12.2012
Potraživanja od kupaca u zemlji	102.485.484	99.262.988
Potraživanja od kupaca u inozemstvu	9.689.205	10.986.184
Potraživanja za kamate	51.514	2.381
	112.226.203	110.251.553
Ispravak vrijednosti potraživanja od kupaca	-27.609.282	-30.442.426
	84.616.921	79.809.127

Kretanje ispravka vrijednosti sumnjivih i spornih potraživanja

	31.12.2013.
01. siječanj 2013. godine	27.772.069
Otpisano tijekom godine	-1.783.742
Naplaćeno tijekom godine	-1.452.528
Rezervirano tijekom godine	<u>3.073.483</u>
Završno stanje	<u>27.609.282</u>

Starosna struktura potraživanja Društva bez potraživanja za kamate:

	31.12.2013.
Nedospjelo	50.051.913
do 120 dana	27.472.814
120 - 360 dana	8.623.307
preko 360 dana	<u>26.026.655</u>
	<u>112.174.689</u>

048. OSTALA POTRAŽIVANJA

	31.12.2013	31.12.2012
Potraživanja za kamate po danim kreditima i depozitima	3.449.019	441.471
Potraživanja za predujmove	786.331	989.375
Ostala potraživanja	<u>133.532</u>	<u>26.185</u>
	<u>4.368.882</u>	<u>1.457.031</u>
Ispravak vrijednosti ostalih potraživanja	-3.088.101	-356.958
	<u>1.280.781</u>	<u>1.100.073</u>

054. DANI ZAJMOVI I DEPOZITI

	31.12.2013	31.12.2012
Kredit	0	113.530
Depoziti	<u>1.248.272</u>	<u>588.199</u>
	<u>1.248.272</u>	<u>701.729</u>
Vrijednosno usklađenje	0	-113.530
	<u>1.248.272</u>	<u>588.199</u>

057. NOVAC U BANCIMA I BLAGAJNI

	31.12.2013	31.12.2012
Stanje na kunskim računima	62.671.227	1.042.480
Stanje na deviznim računima	5.230.370	758.752
Novac u blagajni	<u>22.345</u>	<u>18.624</u>
	<u>67.923.942</u>	<u>1.819.856</u>

058. PLAĆENI TROŠKOVI BUDUĆEG RAZDOBLJA I NEDOSPJELA NAPLATA PRIHODA

	31.12.2013	31.12.2012
Razgraničeni troškovi privlačenja korisnika	23.609.859	32.867.759
Troškovi izdavanja obveznica	0	796.944
Unaprijed plaćeni troškovi	<u>14.606.815</u>	<u>16.830.328</u>
	<u>38.216.674</u>	<u>50.495.031</u>

062. UPISANI KAPITAL

Vlasnik Društva Matija Martić uplatio je u temeljni kapital Društva 24. kolovoza 2007. godine 20 milijuna kuna, čime je temeljni kapital Društva povećan sa 201 tisuća kuna na 20.201 tisuća kuna. Društvo je preregistrirano iz društva sa ograničenom odgovornošću u dioničko društvo. Ukupan broj dionica iznosio je 2.020.070 redovnih dionica čija je nominalna vrijednost 10 kuna. Jedini vlasnik Društva je ostao Matija Martić.

U prosincu 2007. godine Društvo je povećalo temeljni kapital izdavanjem dionica kroz javnu ponudu. Društvo je izdalo 800.000 dionica nominalne vrijednosti od 10 kuna, čime je ukupan broj dionica povećan na 2.820.070. Prilikom upisa novih dionica ostvarena je kapitalna dobit od 194.354 tisuća kuna što predstavlja razliku između nominalne vrijednosti i cijene utvrđene na inicijalnoj javnoj ponudi.

Gubitak po dionici na 31. prosinca 2013. godine iznosila je:

Neto rezultat - gubitak	33.437.719
Broj dionica	2.820.070
Gubitak po dionici	11,86

Gubitak po dionici u istom razdoblju prethodne godine iznosio je 37,20 kuna.

Cijena dionica kojima se trguje na burzi u zadnjem tromjesečju 2013. godine kretala se od 5,4 kune (najniža cijena) do 8,46 kuna (najviša cijena). Tržišna kapitalizacija u tisućama kuna na dan 31. prosinac 2013. god. iznosi 21.968 tisuće kuna.

U razdoblju siječanj - prosinac 2013.god. Društvo nije otkupljivalo izdane dionice, odnosno ne posjeduje trezorske dionice.

Struktura dioničara na dan 31. prosinac 2013. godine:

Dioničari	31.12.2013		31.12.2012	
	u 000 HRK	%	u 000 HRK	%
MARTIĆ MATIJA	18.596	65,94	18.596	65,94
	18.596	65,94	18.596	65,94
ZAGREBAČKA BANKA D.D./ZBIRNI SKRBNIČKI RACUN ZA UNICREDIT BANK AUSTRIA AG	1.605	5,69	1.605	5,69
ZAGREBAČKA BANKA D.D./ZBIRNI SKRBNIČKI RAČUN ZAGREBAČKA BANKA D.D./DF	1.355	4,80	1.385	4,91
SOCIÉTÉ GENERALE-SPLITSKA BANKA D.D./ AZ OBVEZNI MIROVINSKI KONEČNY ZORAN (1/1)	766	2,72	766	2,72
	471	1,67		
ZAGREBAČKA BANKA D.D. (1/1)	428	1,52	428	1,52
ŽUVANIĆ ROLAND (1/1)	303	1,07	303	1,07
ČERNOŠEK KRUNOSLAV (1/1)	216	0,77	100	0,35
JOVIČIĆ GORAN (1/1)	202	0,72	202	0,72
PARČINA ANTE (1/1)	177	0,63		
MARIĆ-BANJE JAKOV (1/1)	171	0,61		
PBZ D.D./I - ZBIRNI SKRBNIČKI RAČUN	156	0,55	25	0,09
HRVATSKA POŠTANSKA BANKA D.D./ZBIRNI RAČUN ZA KLIJENTE	153	0,54	144	0,51
SOCIÉTÉ GENERALE-SPLITSKA BANKA D.D./ AZ PROFIT	127	0,45	127	0,45
ČORAK LJERKA (1/1)	100	0,35	100	0,35
UJEVIĆ TOMISLAV (1/1)	76	0,27		
STEPIĆ IVAN (1/1)	64	0,23	5	0,02
ZAJEC TOMISLAV (1/1)	60	0,21		
MATIJAŠIĆ NADA (1/1)	55	0,20	28	0,10
LUKOVIĆ ŽELJKO (1/1)	50	0,18		
JUGO ŽIGANTO KRISTINA (1/1)	49	0,17		
TROJANOVIĆ ALEKSANDAR (1/1)	48	0,17		
BLASLOV ŠIME (1/1)	47	0,17		
BARAČEVIĆ VEDRAN (1/1)	45	0,16	22	0,08
KMETOVIĆ IVO (1/1)	43	0,15	43	0,15
	6.767	23,99	5.283	18,73
MALI DIONIČARI	2.838	10,07	4.322	15,33
	28.201	100,00	28.201	100,00

081. DUGOROČNE OBVEZE

	31.12.2013	31.12.2012
Obveze s osnova zajmova	13.773.674	24.398.088
Obveze prema kreditnim institucijama	0	515.740.929
Obveze za poreze	962.958	1.465.371
	14.736.632	541.604.388

Obveze za poreze odnose se na reprogramirane porezne obveze prema rješenju Ministarstva financija od 21. studenog 2012. godine

090. KRATKOROČNE OBVEZE

	31.12.2013	31.12.2012
Obveze s osnovne zajmova	2.902.951	7.083.572
Obveze prema kreditnim institucijama	546.095.248	12.983.553
Obveze za obračunate kamate po osnovu zajmova i kredita	53.019.194	14.027.722
Obveze po izdanim obveznicama	293.687.500	269.413.750
Obveze za predujmove	0	7.452.575
Obveze prema dobavljačima	272.755.962	195.123.259
Obveze prema zaposlenima	2.786.048	2.539.882
Obveze za poreze, doprinose i dr. pristojbe	13.262.411	6.947.494
Ostale obveze	71.110	240.714
	1.184.580.424	515.812.521

095. OBVEZE PREMA DOBAVLJAČIMA

	31.12.2013	31.12.2012
Obveze prema dobavljačima u zemlji	233.182.832	187.985.019
Obveze prema dobavljačima u inozemstvu	6.451.707	7.138.240
Obračunate nedospjele fakture	33.121.423	0
	272.755.962	195.123.259

096. IZDANE OBVEZNICE

Društvo je izdalo obveznice (OPTE-O-124A) nominalne vrijednosti od 250 milijuna kuna, 5. veljače 2007. godine. Obveznice su izdane na Zagrebačkoj burzi. Obveznice imaju kamatnu stopu od 9,125% i dospijevaju 1. veljače 2014. godine. Obveznice su izdane sa cijenom od 99,496%. Kamata koja je dospjela 01. veljače 2013. godine nije plaćena.

	31.12.2013	31.12.2012
Nominalna vrijednost	250.000.000	250.000.000
Naknade za izdavanje obveznica	0	-1.461.250
Obveze po osnovi obračunatih kamata	43.687.500	20.875.000
	293.687.500	269.413.750

098. OBVEZE ZA POREZE, DOPRINOSE I DR. PRISTOJBE

	31.12.2013	31.12.2012
Obveze za porez na dodanu vrijednost	10.510.034	4.277.028
Obveze za poreze i doprinose iz i na plaće	1.963.165	1.860.914
Obveze za ostale poreze i doprinose	789.212	809.552
	13.262.411	6.947.494

102. ODGOĐENO PLAĆANJE TROŠKOVA I PRIHOD BUDUĆEG RAZDOBLJA

	31.12.2013	31.12.2012
Obračunati troškovi za koje nisu primljene fakture od dobavljaču u tuzemstvu	6.634.309	11.797.101
Obračunati troškovi za koje nisu primljene fakture od dobavljaču u inozemstvu	4.068.943	5.986.012
Obračunate kamate	0	30.786.331
Odgođeni prihodi	12.506.568	13.500.000
Odgođeni prihodi zbog neizvjesnosti	3.756.641	3.379.702
	26.966.461	65.449.146

3. FINANCIJSKI INSTRUMENTI

Tijekom razdoblja Društvo je većinu svojih financijskih instrumenata koristilo za financiranje poslovanja. Financijski instrumenti uključuju zajmove, mjenice, novac i likvidna sredstva te druge razne instrumente, kao što su potraživanja od kupaca i obveze prema dobavljačima, koji proizlaze izravno iz redovnog poslovanja.

Upravljanje valutnim rizikom

Valutni rizik je rizik da će se vrijednosti financijskih instrumenata promijeniti uslijed promjene tečaja. Društvo je najviše izloženo valutnom riziku po osnovi obveza po dugoročnim zajmovima, denominiranim u inozemnim valutama, koji se preračunavaju u kune primjenom važećeg tečaja na datum bilance. Nastale tečajne razlike terete rashode poslovanja ili se knjiže u korist računa dobitka i gubitka, ali ne utječu na tijek novca.

U idućoj tablici su prikazani knjigovodstveni iznosi monetarne imovine i monetarnih obveza Društva u stranoj valuti na izvještajni datum.

	Obveze		Imovina	
	31.12.2013. u tis. kuna	31.12.2012. u tis. kuna	31.12.2013. u tis. kuna	31.12.2012. u tis. kuna
EUR	607.621	585.752	-23.524	-21.374
USD	1.581	1.939	0	-2
CHF				
GBP				
	609.202	587.691	-23.524	-21.376

Upravljanje valutnim rizikom (nastavak)

Analiza osjetljivosti na valutni rizik

Društvo je uglavnom izloženo valutnom riziku promjene tečaja kune u odnosu na EUR i USD.

U idućoj tablici analizirana je osjetljivost Društva na smanjenje tečaja kune od 10% u 2013. godini u odnosu na relevantne strane valute. Analiza osjetljivosti uključuje samo otvorene novčane stavke u stranoj valuti i njihovo preračunavanje na kraju razdoblja temeljem postotne promjene valutnih tečajeva. Analiza osjetljivosti uključuje monetarnu imovinu i monetarne obveze u valuti. Negativan broj pokazuje smanjenje dobiti ako se hrvatska kuna u odnosu na predmetnu valutu promijenila za gore navedene postotke. U slučaju obrnuto proporcionalne promjene vrijednosti hrvatske kune u odnosu na predmetnu valutu, utjecaj na dobit bio bi jednak i suprotan.

	Obveze		Imovina	
	31.12.2013. u tis. kuna	31.12.2012. u tis. kuna	31.12.2013. u tis. kuna	31.12.2012. u tis. kuna
EUR	60.762	58.575	-2.352	-2.137
USD	158	194	0	0
CHF				
GPB				
	60.920	58.769	-2.352	-2.137

Izloženost promjeni tečaja prikazanih valuta za 10% najvećim dijelom povezano je sa stanjem primljenih kredita, stanjem dobavljača i potraživanjima od povezanih društava iskazanim u eurima (EUR) i američkim dolarima (USD).

Kamatni rizik

Dugoročne obveze po kreditima i zajmovima sa varijabilnim kamatnim stopama iznose 340,12 mio kn, te je izloženost Društvo kamatnom riziku značajna.

Ostala imovina i obveze, uključujući i izdane obveznice nisu izloženi kamatnom riziku.

Kreditni rizik

Kreditni rizik je rizik od neplaćanja odnosno neizvršenja ugovornih obveza od strane kupaca Društva koji utječe na eventualni financijski gubitak Društva. Društvo je usvojilo procedure koje primjenjuje u poslovanju s kupcima, te prikuplja instrumente osiguranja plaćanja, gdje god je to moguće, u svrhu zaštite od mogućih financijskih rizika i gubitaka uslijed neizvršenja plaćanja i ugovornih obveza.

Potraživanja od kupaca se prate na kontinuiranoj osnovi kako bi se utvrdila njihova rizičnost te provele odgovarajuće procedure. Kontinuirano se prati kreditna sposobnost kupaca Društva, a kreditna izloženost istima se revidira minimalno jednom godišnje.

Društvo posluje s velikim brojem kupaca različite strukture djelatnosti i veličine, te sa fizičkim osobama koji imaju specifičan kreditni rizik. Društvo je razvilo procedure za svaku pojedinačnu skupinu kupaca kako bi osiguralo upravljanje kreditnim rizikom na adekvatan način.

Upravljanje rizikom likvidnosti

Odgovornost za upravljanje rizikom likvidnosti snosi Uprava, koja postavlja odgovarajući okvir za upravljanje rizikom likvidnosti, s ciljem upravljanja kratkoročnim, srednjoročnim i dugoročnim zahtjevima financiranja i likvidnosti. Društvo upravlja rizikom likvidnosti održavajući adekvatne rezerve i kreditne linije, kontinuirano uspoređujući planirani i ostvareni tijek novca uz praćenje dospjeća potraživanja i obveza.

Tablična analiza rizika likvidnosti i rizika kamatnih stopa

Tablice u nastavku prikazuju dospjeća ugovornih obveza Društva iskazanih u bilanci na kraju izvještajnog razdoblja.

Tablice su izrađene na temelju nediskontiranih novčanih odljeva po financijskim obvezama na datum dospjeća. Tablice prikazuju novčane tokove po glavnici i kamatama.

u tisućama kuna	Do jedne godine	Od 1 do 5 godina	Preko 5 godina	Ukupno
31.12.2013.				
Beskamatne obveze	275.613			275.613
Kamatne obveze	906.107	1.859	1.512	909.478
	1.181.720	1.859	1.512	1.185.091
31.12.2012.				
Beskamatne obveze	205.370			205.370
Kamatne obveze	114.850	726.915	1.883	843.648
	320.220	726.915	1.883	1.049.018

Beskamatne obveze Društva do godine dana najvećim dijelom sastoje se od obveza prema dobavljačima u iznosu od 272.756 tisuća kuna za razdoblje siječanj – prosinac 2013. godine (193.602 tisuće kuna za isto razdoblje u 2012. godini).

U kamatnim obvezama prikazane su obveze s osnovne kratkoročnih i dugoročnih kredita, obveznica i financijskog najma.

Tablice u nastavku prikazuju dospjeća financijske imovine Društva iskazane u bilanci na kraju izvještajnog razdoblja.

Tablice su izrađene na temelju nediskontiranih novčanih priljeva po financijskoj imovini na datum dospjeća. Tablice prikazuju novčane tokove po glavnici i kamatama.

u tisućama kuna

	Do jedne godine	Od 1 do 5 godina	Preko 5 godina	Ukupno
31.12.2013.				
Beskamatna imovina	153.862			153.862
Kamatna imovina	1.284	3.484	0	4.768
	155.146	3.484	0	158.630
31.12.2012.				
Beskamatna imovina	82.782			82.782
Kamatna imovina	676	3.442	0	4.118
	83.458	3.442	0	86.900

Novac i novčani ekvivalenti su zbog niske kamatne stope iskazani kod beskatmatne imovine.

Matija Martić

Jadranka Suručić

Optima Telekom d.d.
ZAGREB

