

Međuzvještaj posloводства

OT - Optima Telekom d.d.

za prvo polugodište

i drugo tromjesečje

2012. godine

konsolidirano izvješće

Glavne značajke	3
Pokazatelji poslovanja	4
Konsolidirani prihodi	5
Dobit prije kamata, oporezivanja i amortizacije - EBITDA	5
Dobit prije oporezivanja - EBT	5
Prihodi od telekomunikacijskih usluga	6
LLU	7
Razvoj infrastrukture	8
Značajni događaji u prvom poluzgodištu 2012. godine i očekivanja budućeg razvoja	9
OPTIMA DIRECT	9
Makroekonomska i tržišna kretanja	9
Tržišni potencijal	10
Regulatorno okruženje	11
Aktivnosti istraživanja i razvoja	11
Promjena u upravljačkim tijelima Društva	11
Izjava osoba odgovornih za sastavljanje izvještaja	12
Financijski izvještaji Grupe na dan 30.06.2012.	13

Glavne značajke

Prvo polugodište 2012. godine obilježeno je rastom prihoda od javne govorne usluge, internet usluga, podatkovnih usluga i prihoda od interkonekcijskih usluga, te značajnim rastom prihoda od multimedijalnih usluga u odnosu na isti period prethodne godine.

Pokazatelji poslovanja

Optima Telekom (u daljnjem tekstu: Optima) je drugo tromjesečje, odnosno prvo polugodište 2012. godine okončao sa:

- povećanjem ukupnih konsolidiranih prihoda za **51,6** milijuna kuna (**21,6%**) uz istovremeno povećanje ukupnih poslovnih rashoda za **44,9** milijuna kuna (**20,0%**) u odnosu na isto razdoblje prošle godine
- poboljšanjem dobiti prije poreza, kamata i amortizacije (EBITDA) za **18,4 %** u odnosu na isto razdoblje prethodne godine, te je u prvom polugodištu 2012. godine ostvaren pozitivni EBITDA od **44,9** milijuna kuna
- značajnim smanjenjem gubitka prije poreza (EBT) za **27,3%**

	H1 2011	H1 2012	H1 2012/ H1 2011	Q2 2011	Q2 2012	Q2 2012 / Q2 2011
Ukupni prihodi	238.645	290.248	21,6%	121.526	144.311	18,7%
EBITDA	37.946	44.921	18,4%	20.146	23.317	15,7%
EBT	(22.981)	(16.715)	(27,3%)	(10.645)	(8.623)	(19,0%)

	30.06.2011	30.06.2012/ 30.06.2011	31.12.2011	30.06.2012/ 31.12.2011	31.03.2012	30.06.2012/ 31.03.2012	30.06.2012
Ukupan broj korisnika OT-a							
Broj govornih kanala	272.540	-1,9%	275.796	-3,1%	281.001	-4,9%	267.240
Broj korisnika na vlastitoj mreži LLU	108.067	8,1%	111.322	4,9%	114.599	1,9%	116.785
Broj OptiDSL korisnika na vlastitoj mreži LLU	64.291	16,2%	68.898	8,5%	72.289	3,4%	74.734
Broj OptiTV korisnika na vlastitoj mreži LLU	13.000	47,7%	15.300	25,5%	17.500	9,7%	19.200
Broj instaliranih kolokacija							
	259	4,2%	266	1,5%	269	0,4%	270
Sjever	82	12,2%	88	4,5%	91	1,1%	92
Zapad	45	0,0%	45	0,0%	45	0,0%	45
Istok	52	0,0%	52	0,0%	52	0,0%	52
Jug	80	1,3%	81	0,0%	81	0,0%	81

Konsolidirani prihodi

Ukupni konsolidirani prihodi u prvom polugodištu 2012. godine iznose **290,2** milijuna kuna, što u usporedbi sa rezultatima ostvarenim u istom razdoblju prethodne godine, ukazuje na povećanje od **21,6%**. Za drugo tromjesečje ukupni konsolidirani prihodi iznose **144,3** milijun kuna, što predstavlja porast od **18,7%** u odnosu na drugo tromjesečje 2011. godine.

Porastu od **21,6%** najviše su pridonijeli prihodi od javne govorne usluge, prihodi od interkonekcije, prihodi od internet usluga te multimedijalnih usluga uslijed porasta broja korisnika OptiTV usluge.

Dobit prije kamata, oporezivanja i amortizacije - EBITDA

EBITDA iznosi **44,9** milijuna kuna za prvo polugodište 2012. godine i u kontinuiranom je rastu, što predstavlja rast od **18,4%** u odnosu na isto razdoblje prethodne godine, dok za drugo tromjesečje isti iznosi **23,3** milijuna kuna, odnosno **15,7%**.

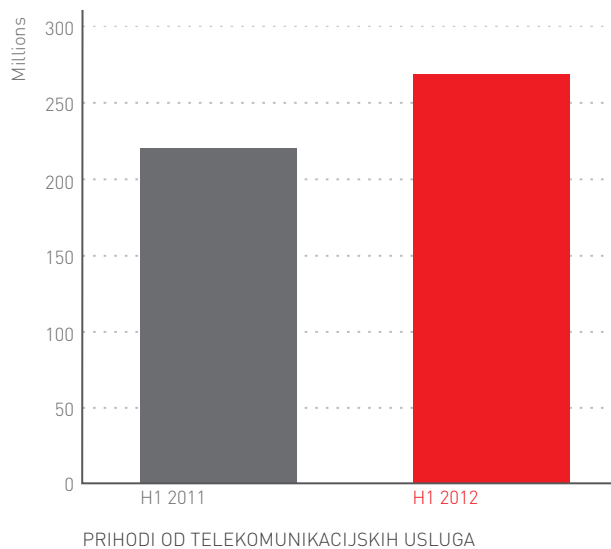
Pozitivan trend poboljšanja EBITDA rezultat je orijentiranja na prodaju profitabilnijih usluga, kontinuiranog upravljanja operativnim troškovima, te ulaganja u vlastitu infrastrukturu.

Dobit prije oporezivanja - EBT

EBT za prvo polugodište 2012. godine iznosi **-16,7** milijuna kuna što je za **6,3** milijuna kuna ili **27,3%** bolji rezultat u odnosu na isto razdoblje prethodne godine.

Za drugo tromjesečje EBT iznosi **-8,6** milijuna kuna, odnosno rezultat je bolji u odnosu na isto razdoblje prethodne godine za **19,0%**.

Prihodi od telekomunikacijskih usluga



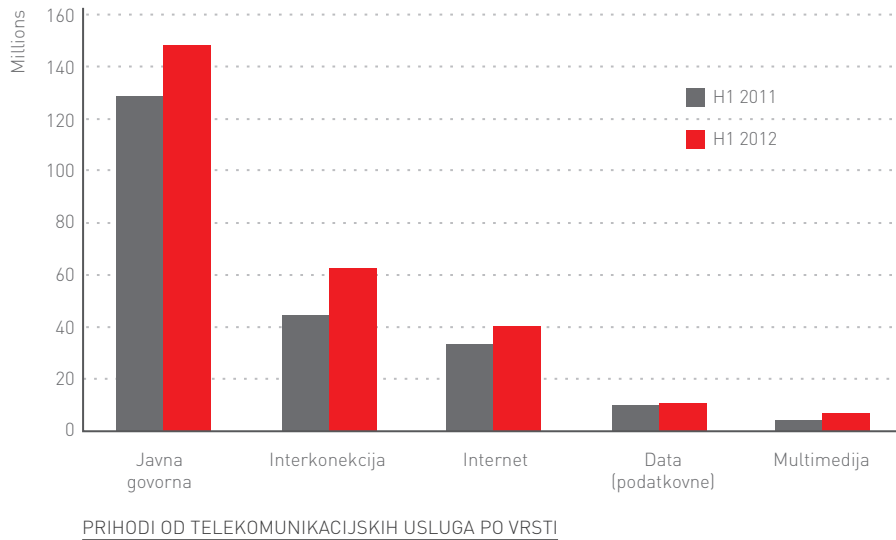
Prvo polugodište 2012. godine Optima je završila s rastom prihoda od telekomunikacijskih usluga od **22,2%** u odnosu na isto razdoblje prošle godine, dok je porast u drugom tromjesečju dosegao stopu rasta od **21,9%** u odnosu na isto razdoblje prethodne godine.

Prihodi od javne govorne usluge veći su za **15,4%** za prvo polugodište 2012. godine, a za tromjesečje **14,1%**.

Prihod od internet i multimedijalnih usluga rasli su **21,0%**, odnosno **64,2%** za polugodište, te **24,3%** i **63,7%** za tromjesečje i direktni su rezultat povećanja korisničke baze, prodajnih aktivnosti usmjerenih na vrijednije usluge unutar O2/O3 paketa.

Veleprodajne usluge u prvom polugodištu također bilježe rast, a **prihodi od interkonekcije** iznose **62,5** milijuna kuna i bilježe rast od **42,2%** u odnosu na isto razdoblje prošle godine uz napomenu da je cijena interkonekcije nešto manja u odnosu na prethodno razdoblje. Za drugo tromjesečje prihodi od interkonekcije veći su za **40,2%** u odnosu na drugo tromjesečje 2011. godine.

Podatkovne usluge rastle su **6,7%** u odnosu na prvo polugodište 2011. godine, te **5,2%** u odnosu na drugo tromjesečje 2011. godine i rezultat su prodajnih aktivnosti prvenstveno u poslovnom dijelu tržišta.



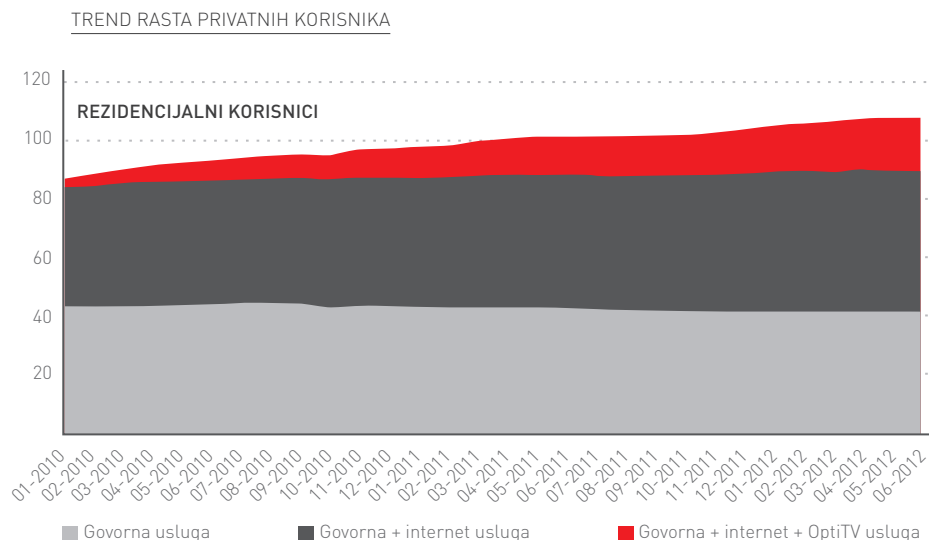
LLU

Na kraju prvog polugodišta 2012. godine, broj LLU korisnika na vlastitoj mreži (LLU) bilježi rast od **8,1%** (s 108.067 na 116.785) u odnosu na isto razdoblje 2011. godine.

Ključni pokazatelji LLU procesa ukazuju na nastavak pozitivnih trendove u sljedećim aktivnostima:

- Značajan uspjeh ostvaren je u segmentu postojećih korisnika, u obliku nadogradnje korištenjem novih usluga (OptiDSL, OptiTV)
- Intenzivira se akvizicija potpuno novih korisnika na vlastitu mrežu, i ta promjena strukture korisničke baze također utječe na poboljšanje profitabilnosti

Značajni porast zabilježen je upravo u segmentu ADSL korisnika na vlastitoj mreži, sa 64.291 na kraju prvog polugodišta 2011. godine na 74.734 u istom razdoblju 2012. odnosno značajnih **16,2%**.



Razvoj infrastrukture

Sukladno planu razvoja vlastite infrastrukture za 2012. godinu, u prvom polugodištu 2012. godine podignute su nove kolokacije u gradovima Jastrebarsko, Bjelovar (RSS5), Karlovac (Grabrik) i Zagreb (Žitnjak) te su izvršene predradnje za realizaciju novih kolokacija u Požegi. Pored realizacije kolokacija na ADSL2+ tehnologiji, tijekom ovog polugodišta pokrenute su aktivnosti na realizaciji pilot projekata sa ciljem uvođenja VDSL tehnologije. U Osijeku je uređena nova sistem sala, te su stvoreni preduvjeti za nuđenje dodatnih usluga kao što su "disaster recovey site" i slično.

Ukupan broj aktivnih kolokacija u ovom tromjesečju 2012. godine je **270**.

Uz podizanje novih kolokacija, razvoj infrastrukture nužno iziskuje i izgradnju vlastite svjetlovodne mreže. Tijekom prvoga polugodišta 2012. uz izgradnju dvije nove gradske svjetlovodne trase zbog velike iskorištenosti svjetlovodne mreže u Zagrebu i Varaždinu, okončana je i izgradnja međugradskih svjetlovodnih trasa Varaždin-Čakovec, Višnjevac-Valpovo te Osijek-Vukovar koje uz povećanje prijenosnih kapaciteta između gradova koje povezuju imaju i značajan veleprodajni potencijal. Ukupna duljina izgrađenih svjetlovodnih privoda je na razini istoga razdoblja u 2011, dok je znatan rast ostvaren na području realizacije svjetlovodnih trasa, posebice međugradskih, što je rezultiralo više nego trostrukim porastom u izgradnji svjetlovodne infrastrukture u odnosu na isto razdoblje u 2011.

Govoreći brojkama, radi se o **93,7** km nove svjetlovodne mreže, odnosno **84** nova privoda i **9** novih svjetlovodnih trasa.

Uspoređujući ukupne duljine, radi se o porastu svjetlovodne mreže u odnosu na izgrađenost utvrđenu na kraju 2011. od **3,8%** (**2.515** km u odnosu na **2.422** km realiziranih do kraja četvrtoga tromjesečja 2011. godine). Najveća količina privoda i trasa realizirana je u regiji Istok (47,4 km), a iza nje slijedi regija Sjever (31,6 km), regija Zapad (9,3 km) te regija Jug (5,4 km).

Tijekom Q3/2012 očekuje se dovršetak realizacije magistralne svjetlovodne trase Zagreb - Varaždin - Koprivnica, uz redovno planiranu realizaciju privoda do poslovnih korisnika.

Značajni događaji u prvom polugodištu 2012. godine i očekivanja budućeg razvoja

OPTIMA DIRECT

Aktivnosti brige o korisnicima i rezidencijalne prodaje za Optimu i dalje se obavljaju u sklopu kompanije kćeri Optima Direct.

Optima Direct je tijekom prvog polugodišta izradila i provela Plan zbrinjavanja viška radnika zbog reorganizacije poslovanja kojim je obuhvaćeno 33 djelatnika. Nastupile su i promjene u Upravi društva te je na mjesto jedinog člana uprave imenovan Ivan Drčec koji je prethodno u Optima Telekomu obavljao dužnosti direktora regije sjever.

Makroekonomska i tržišna kretanja¹

Lipanj je bio tek drugi mjesec u ovoj godini u kojem je zabilježeno jačanje kune prema zajedničkoj europskoj valuti, te je kuna na kraju mjeseca vrijedila 0,6% više nego na njegovom početku.

Prema podacima DZS-a, u prvom ovogodišnjem kvartalu zabilježen je realan pad BDP-a za 1,3% u odnosu na isto prošlogodišnje razdoblje čime je nastavljen negativan trend iz zadnjeg kvartala prošle godine. Taj je pad uzrokovan daljnjim smanjivanjem domaće potražnje, najviše daljnjim smanjivanjem investicija u fiksni kapital.

Uz utjecaj povećanja stope PDV-a iz ožujka, novo poskupljenje električne energije i plina, podiglo je godišnju inflaciju u svibnju na 3,9%, najvišu razinu od početka 2009. godine. Trend rasta inflacije Hrvatsku značajno izdvaja od trendova u EU, gdje se inflacija posljednjih mjeseci kreće laganom padajućom krivuljom koja se u svibnju, nakon gotovo dvije i pol godine, nalazi ispod razine inflacije u Hrvatskoj.

Unatoč pozitivnim kretanjima na tržištu rada, koja se ostvaruju već treći mjesec za redom, na godišnjoj se razini ipak bilježi pad. Broj ukupno zaposlenih osoba je, u odnosu na travanj, veći za 1,1%, no, na godišnjoj razini, zaposlenih je manje za 2,2%. Pod utjecajem sezonskog zapošljavanja, broj nezaposlenih je pao za 5,5% u odnosu na prošli mjesec, te

¹Izvor podataka: Državni zavod za statistiku (DZS), Hrvatska gospodarska komora(HGK)

je tako stopa registrirane nezaposlenosti smanjena za 1,1% (u travnju je iznosila 19,1%, a u svibnju 18%). Ipak, nezaposlenih je za 2,5% više nego u svibnju 2011., pa je i stopa registrirane nezaposlenosti također ove godine veća (za 0,6 postotnih bodova).

Nakon kraćeg oporavka u ožujku, na mjesečnoj je razini zabilježen pad plaća na nominalnoj i realnoj razini. Tako je, u travnju, prosječna neto plaća iznosila 5.403 kn, što u odnosu na ožujak pokazuje nominalni pad za 1,7%, a realni za 2,5%. Prosječna bruto plaća u iznosu od 7.767 kn, nominalno je manja za 2,4%, a realno za 3,2%.

U svibnju je (drugi uzastopni mjesec) realiziran značajan porast vrijednosti neizvršenih obveza za plaćanje (za 1,1 milijardu kuna do novog rekorda od 44,56 milijardi kuna). Ujedno je oštro porastao i broj blokiranih poslovnih subjekata (za 1,7 tisuću) do 74,2 tisuće, najviše razine od lipnja prošle godine (neposredno prije jednokratnog oštrog administrativnog reza).

TRŽIŠNI POTENCIJAL

Prema javno dostupnim podacima, u Republici Hrvatskoj je aktivno približno 1,48 milijuna telefonskih linija. U okviru ovog potencijala, Optima na kraju prvog polugodišta u svojoj mreži broji ukupno 267.240 govornih kanala.²

U prvom polugodištu 2012. godine broj potencijalno dostupnih priključaka u Optimi popeo se na 671.186 priključaka, što predstavlja:

- Neznatno smanjenje (sa 671.590 na 671.186) dostupnih priključaka u odnosu na isto razdoblje prošle godine.
Smanjenje broja dostupnih priključaka, unatoč povećanom broju realiziranih kolokacija, rezultat je zahvata na rekonstrukciji vlastite mreže pristupnog operatora, uslijed čega se smanjuje duljina lokalne parice radi povećanja kvalitete usluge. Pristupni operator je otvarajući nove UPS-ove i smanjivao broj parica u doseg u postojećim UPS-ovima. To je razlog smanjenja količine parica u doseg Optime iako su realizirane nove kolokacije.
- više od **45,2%** dostupnih priključaka, što je nešto iznad benchmarka³ udjela alternativnih operatora na razvijenim tržištima.

²Pokazatelj koji objavljuje HAKOM; Govorni kanal je osnovna jedinica za prijenos glasa ili podataka. Broj govornih kanala određuje koliko se razgovora može istovremeno odvijati na jednom telefonskom priključku. Telefonski priključak je fizički spoj korisnika na telekomunikacijsku mrežu. Telefonski priključak može imati jedan ili više govornih kanala.

³Benchmark - kontinuirani, sistematični proces evaluacije proizvoda, usluga ili poslovanja organizacije, koje su prepoznate kao najbolje prakse sa ciljem organizacijskog poboljšanja

Regulatorno okruženje

Hrvatska agencija za poštu i elektroničke komunikacije (dalje u tekstu: HAKOM) je u ovom izvještajnom razdoblju nastavila s regulacijom tržišta elektroničkih komunikacija te je nakon provedene analize tržišta, odredila operatore sa značajnom tržišnom snagom na tržištu maloprodaje širokopojasnog pristupa internetu te na usko povezanom tržištu prijenosa televizijskih programa uz plaćanje naknade. Također HAKOM je izradio troškovne modele za nepokretnu i pokretnu mrežu te univerzalnu uslugu koji modeli bi trebali predstavljati konačno sredstvo pri provedbi obveze nadzora cijena. Nastavno na navedeno HAKOM je u ožujku 2012. donio privremeno rješenje kojim je naložio društvu Hrvatski Telekom d.d. (dalje u tekstu: HT) da do okončanja postupka utvrđivanja troškovno usmjerenih cijena obustavi daljnju ponudu ugovaranja i pružanje na tržištu usluga u određenim korisničkim paketima i opcijama (MAX3 i MAX2 paketi za privatne korisnike, dodatne opcije na MAX3 i MAX2 paketima za privatne korisnike, MAX2 Biz paketi za poslovne korisnike) dok će se u nastavku postupka utvrditi točni troškovi i po potrebi odrediti iznosi najnižih cijena koje HT smije primjenjivati.

Trenutno HAKOM provodi analizu tržišta pristupa mreži za operatore usluga s posebnom tarifom u svrhu pružanja usluga s posebnom tarifom putem 06x brojeva kako bi utvrdio da li je isto podložno prethodnoj regulaciji odnosno da li su na predmetnom tržištu istodobno zadovoljena sva tri mjerila utvrđena Zakonom o elektroničkim komunikacijama (dalje u tekstu: Zakona) te odlučio o daljnjoj regulaciji tržišta i procjeni postojanja operatora sa značajnom tržišnom snagom.

Aktivnosti istraživanja i razvoja

Aktivnosti razvoja bile su usmjerena na razvoj usluge Tornado koja postojećim i potencijalnim korisnicima usluga Optima Telekoma, uz uporabu smartphone uređaja, omogućuje uspostavljanje VoIP razgovora po znatno povoljnijim cijenama. Korisnici Tornado mogu razgovarati s bilo koje lokacije u svijetu po cijenama tarife Tornado koristeći dodijeljeni 074 broj.

Pored nove usluge Optima je svojim korisnicima omogućila odabir jednostavnih i povoljnih tarifnih opcija koje se mogu koristiti u bilo kojoj kombinaciji s postojećim govornim uslugama. Na taj način želja je bila zamijeniti veliki broj postojećih tarifnih modela, a samim time i pojednostaviti komunikaciju prema korisnicima.

Promjena u upravljačkim tijelima Društva

Promjena u upravljačkim tijelima Društva nije bilo.

Izjava osoba odgovornih za sastavljanje izvještaja

U skladu s čl.410 Zakona o tržištu kapitala te slijedom Mišljenja HANFA-e od 21.10.2010. u pogledu objave izvješća izdavatelja uvrštenih na uređeno tržište, Matija Martić, predsjednik uprave, Goran Jovičić, član uprave, Jadranka Suručić, članica uprave, suglasno izjavljuju da su prema njihovom najboljem saznanju, financijska izvješća za izvještajno razdoblje sastavljena uz primjenu odgovarajućih standarda financijskog izvješćivanja te da daju cjelovit i istinit prikaz imovine i obveza, gubitaka i dobitaka, financijskog položaja i poslovanja Optime kao i društava uključenih u konsolidaciju. Financijski izvještaj sadrži istinit prikaz razvoja i rezultata poslovanja i položaja Optime i društava kćeri kao i opis najznačajnijih neizvjesnosti i čimbenika rizika kojima je grupa izložena.

(potpisi članova uprave)


Matija Martić


Goran Jovičić


Jadranka Suručić

OT-**Optima Telekom d.d.**
ZAGREB

Uprava ističe da predmetno izvješće sadrži određene izjave o budućim događajima u vezi s financijskim stanjem, kretanjima na tržištu elektroničkih komunikacija, rezultatima aktivnosti koje društvo i grupa trenutno poduzimaju u cilju poboljšanja svoje tržišne pozicije. Spomenute izjave temelje se na najboljim trenutnim saznanjima i očekivanjima, no ne mogu predstavljati nikakvo jamstvo njihova ostvarenja.

Dodatne informacije i važne promjene Društvo čini dostupnim na svojim internet stranicama www.optima.hr/investitori.hr

**Optima Telekom d.d.
i ovisna društva**

**Financijski izvještaji Grupe
na dan 30. lipnja 2012. godine**

Prilog 1.

Razdoblje izvještavanja:

1.1.2012

do

30.6.2012

Tromjesečni finansijski izvještaj poduzetnika TFI-PODMatični broj (MB): **0820431**Matični broj subjekta (MBS): **040035070**Osobni identifikacijski broj
(OIB): **36004425025**Tvrtka izdavatelja: **OT-OPTIMA TELEKOM d.d.**Poštanski broj i mjesto: **10010****BUZIN**Ulica i kućni broj: **BANI 75A**Adresa e-pošte: info@optima.hrInternet adresa: www.optima.hrŠifra i naziv općine/grada: **133**Šifra i naziv županije: **21**Broj zaposlenih: **374**

(krajem izvještajnog razdoblja)

Konsolidirani izvještaj: **DA**Šifra NKD-a: **6110**

Tvrtke subjekata konsolidacije (prema MSFI):

Sjedište:

MB:

OPTIMA DIRECT d.o.o.**Buje****03806014****OPTIMA TELEKOM d.o.o.****Koper, Republika Slovenija****02236133****OPTIMA TELEKOM za upravljanje nekretninama i
savjetovanje d.o.o.****Kuzminečka 8, Zagreb****21017859228**

Knjigovodstveni servis:

Osoba za kontakt: **Svetlana Kundović**


(unosi se samo prezime i ime osobe za kontakt)

Telefon: **01/5492 027**Telefaks: **01/5492 019**Adresa e-pošte: svetlana.kundovic@optima-telekom.hrPrezime i ime: **MATIJA MARTIĆ, JADRANKA SURUČIĆ**

(osoba ovlaštene za zastupanje)

Dokumentacija za objavu:

1. Finansijski izvještaji (bilanca, račun dobiti i gubitka, izvještaj o novčanom tijeku, izvještaj o promjenama kapitala i bilješke uz finansijske izvještaje)
2. Međuizvještaj posloводства,
3. Izjavu osoba odgovornih za sastavljanje izvještaja izdavatelja.

**Optima Telekom d.d.**
ZAGREB
(potpis osobe ovlaštene za zastupanje)

RACUN DOBITI I GUBITKA
u razdoblju 01.01.2012. do 30.06.2012.

Obveznik: OT - Optima Telekom d.d.

Naziv pozicije	AOP oznaka	Prethodno razdoblje		Tekuće razdoblje	
		Kumulativno	Tromjesečje	Kumulativno	Tromjesečje
1	2	3	4	5	6
I. POSLOVNI PRIHODI (112+113)	111	234.454.377	119.097.860	286.067.822	143.800.107
1. Prihodi od prodaje	112	232.379.389	117.958.968	283.806.522	142.950.842
2. Ostali poslovni prihodi	113	2.074.988	1.138.892	2.261.300	849.265
II. POSLOVNI RASHODI (115+116+120+124+125+126+129+130)	114	223.965.771	112.930.354	268.826.724	134.144.461
1. Promjene vrijednosti zaliha proizvodnje u tijeku i gotovih proizvoda	115	0	0	0	0
2. Materijalni troškovi (117 do 119)	116	159.533.069	80.356.305	207.086.110	103.496.198
a) Troškovi sirovina i materijala	117	1.074.967	546.668	1.565.612	877.502
b) Troškovi prodane robe	118	6.867.827	3.600.970	9.789.075	3.625.252
c) Ostali vanjski troškovi	119	151.590.275	76.208.667	195.731.423	98.993.444
3. Troškovi osoblja (121 do 123)	120	25.023.074	12.625.470	25.953.092	12.900.449
a) Neto plaće i nadnice	121	14.055.184	7.085.965	14.457.411	7.221.127
b) Troškovi poreza i doprinosa iz plaća	122	7.331.664	3.701.934	7.815.764	3.913.543
c) Doprinosi na plaće	123	3.636.226	1.837.571	3.679.917	1.765.779
4. Amortizacija	124	27.457.541	13.978.001	27.680.164	13.660.961
5. Ostali troškovi	125	5.647.566	2.762.400	5.956.651	3.031.633
6. Vrijednosno usklađivanje (127+128)	126	6.304.521	3.208.178	2.150.707	1.055.220
a) dugotrajne imovine (osim financijske imovine)	127	0	0	0	0
b) kratkotrajne imovine (osim financijske imovine)	128	6.304.521	3.208.178	2.150.707	1.055.220
7. Rezerviranja	129	0	0	0	0
8. Ostali poslovni rashodi	130	0	0	0	0
III. FINANIJSKI PRIHODI (132 do 136)	131	4.190.894	2.427.765	4.180.513	510.552
1. Kamate, tečajne razlike, dividende i slični prihodi iz odnosa s povezanim poduzetnicima	132	0	0	0	0
2. Kamate, tečajne razlike, dividende, slični prihodi iz odnosa s nepovezanim poduzetnicima i drugim osobama	133	4.190.894	2.427.765	4.180.513	510.552
3. Dio prihoda od pridruženih poduzetnika i sudjelujućih interesa	134	0	0	0	0
4. Nerealizirani dobiti (prihodi) od financijske imovine	135	0	0	0	0
5. Ostali financijski prihodi	136	0	0	0	0
IV. FINANIJSKI RASHODI (138 do 141)	137	37.660.586	19.240.205	38.136.486	18.788.740
1. Kamate, tečajne razlike i drugi rashodi s povezanim poduzetnicima	138	0	0	0	0
2. Kamate, tečajne razlike i drugi rashodi iz odnosa s nepovezanim poduzetnicima i drugim osobama	139	37.660.586	19.240.205	38.136.486	18.788.740
3. Nerealizirani gubici (rashodi) od financijske imovine	140	0	0	0	0
4. Ostali financijski rashodi	141	0	0	0	0
V. UDIO U DOBITI OD PRIDRUŽENIH PODUZETNIKA	142	0	0	0	0
VI. UDIO U GUBITKU OD PRIDRUŽENIH PODUZETNIKA	143	0	0	0	0
VII. IZVANREDNI - OSTALI PRIHODI	144	0	0	0	0
VIII. IZVANREDNI - OSTALI RASHODI	145	0	0	0	0
IX. UKUPNI PRIHODI (111+131+142 + 144)	146	238.645.271	121.525.625	290.248.335	144.310.659
X. UKUPNI RASHODI (114+137+143 + 145)	147	261.626.357	132.170.559	306.963.210	152.933.201
XI. DOBIT ILI GUBITAK PRIJE OPOREZIVANJA (146-147)	148	-22.981.086	-10.644.934	-16.714.875	-8.622.542
1. Dobit prije oporezivanja (146-147)	149	0	0	0	0
2. Gubitak prije oporezivanja (147-146)	150	22.981.086	10.644.934	16.714.875	8.622.542
XII. POREZ NA DOBIT	151	0	0	0	0
XIII. DOBIT ILI GUBITAK RAZDOBLJA (148-151)	152	-22.981.086	-10.644.934	-16.714.875	-8.622.542
1. Dobit razdoblja (149-151)	153	0	0	0	0
2. Gubitak razdoblja (151-148)	154	22.981.086	10.644.934	16.714.875	8.622.542
DODATAK RDG-u (popunjava poduzetnik koji sastavlja konsolidirani financijski izvještaj)					
XIV. DOBIT ILI GUBITAK RAZDOBLJA					
1. Pripisana imateljima kapitala matice	155	-22.981.086	-10.644.934	-16.714.875	-8.622.542
2. Pripisana manjinskom interesu	156	0	0	0	0
IZVJEŠTAJ O OSTALOJ SVEOBUHVAATNOJ DOBITI (popunjava poduzetnik obveznik primjene MSFI-a)					
I. DOBIT ILI GUBITAK RAZDOBLJA (≈ 152)	157	-22.981.086	-10.644.934	-16.714.875	-8.622.542
II. OSTALA SVEOBUHVAATNA DOBIT/GUBITAK PRIJE POREZA (159 do 165)	158	0	0	0	0
1. Tečajne razlike iz preračuna inozemnog poslovanja	159	0	0	0	0
2. Promjene revalorizacijskih rezervi dugotrajne materijalne i nematerijalne imovine	160	0	0	0	0
3. Dobit ili gubitak s osnove ponovnog vrednovanja financijske	161	0	0	0	0
4. Dobit ili gubitak s osnove učinkovite zaštite novčanog toka	162	0	0	0	0
5. Dobit ili gubitak s osnove učinkovite zaštite neto ulaganja u inozemstvu	163	0	0	0	0
6. Udio u ostaloj sveobuhvatnoj dobiti/gubitku pridruženih poduzetnika	164	0	0	0	0
7. Aktuarski dobiti/gubici po planovima definiranih primanja	165	0	0	0	0
III. POREZ NA OSTALU SVEOBUHVAATNU DOBIT RAZDOBLJA	166	0	0	0	0
IV. NETO OSTALA SVEOBUHVAATNA DOBIT ILI GUBITAK RAZDOBLJA (158-166)	167	0	0	0	0
V. SVEOBUHVAATNA DOBIT ILI GUBITAK RAZDOBLJA (157+167)	168	-22.981.086	-10.644.934	-16.714.875	-8.622.542
DODATAK Izvještaju o ostaloj sveobuhvatnoj dobiti (popunjava poduzetnik koji sastavlja konsolidirani financijski izvještaj)					
VI. SVEOBUHVAATNA DOBIT ILI GUBITAK RAZDOBLJA					
1. Pripisana imateljima kapitala matice	169	-22.981.086	-10.644.934	-16.714.875	-8.622.542
2. Pripisana manjinskom interesu	170	0	0	0	0

BILANCA
stanje na dan 30.06.2012.

Obveznik: OT - Optima Telekom d.d.			
Naziv pozicije	AOP oznaka	Prethodno razdoblje	Tekuće razdoblje
1	2	3	4
A) POTRAŽIVANJA ZA UPISANI A NEUPLAĆENI KAPITAL	001	0	0
B) DUGOTRAJNA IMOVINA (003+010+020+029+033)	002	447.481.471	447.455.431
I. NEMATERIJALNA IMOVINA (004 do 009)	003	25.143.187	22.581.139
1. Izdaci za razvoj	004	0	0
2. Koncesije, patenti, licencije, robne i uslužne marke, softver i ostala prava	005	25.143.187	22.581.139
3. Goodwill	006	0	0
4. Predujmovi za nabavu nematerijalne imovine	007	0	0
5. Nematerijalna imovina u pripremi	008	0	0
6. Ostala nematerijalna imovina	009	0	0
II. MATERIJALNA IMOVINA (011 do 019)	010	374.371.577	374.694.969
1. Zemljište	011	23.269	23.269
2. Građevinski objekti	012	20.884.012	21.098.233
3. Postrojenja i oprema	013	347.294.765	344.898.769
4. Alati, pogonski inventar i transportna imovina	014	375.206	982.444
5. Biološka imovina	015	0	0
6. Predujmovi za materijalnu imovinu	016	0	0
7. Materijalna imovina u pripremi	017	5.228.626	7.231.036
8. Ostala materijalna imovina	018	46.822	46.822
9. Ulaganje u nekretnine	019	518.877	414.396
III. DUGOTRAJNA FINACIJSKA IMOVINA (021 do 028)	020	47.966.707	50.179.323
1. Udjeli (dionice) kod povezanih poduzetnika	021	0	0
2. Dani zajmovi povezanim poduzetnicima	022	0	0
3. Sudjelujući interesi (udjeli)	023	0	0
4. Zajmovi dani poduzetnicima u kojima postoje sudjelujući interesi	024	0	0
5. Ulaganja u vrijednosne papire	025	0	0
6. Dani zajmovi, depoziti i slično	026	47.966.707	50.179.323
7. Ostala dugotrajna financijska imovina	027	0	0
8. Ulaganja koja se obračunavaju metodom udjela	028	0	0
IV. POTRAŽIVANJA (030 do 032)	029	0	0
1. Potraživanja od povezanih poduzetnika	030	0	0
2. Potraživanja po osnovi prodaje na kredit	031	0	0
3. Ostala potraživanja	032	0	0
V. ODGOĐENA POREZNA IMOVINA	033	0	0
C) KRATKOTRAJNA IMOVINA (035+043+050+058)	034	88.110.611	105.504.297
I. ZALIHE (036 do 042)	035	2.238.822	3.446.301
1. Sirovine i materijal	036	0	0
2. Proizvodnja u tijeku	037	0	0
3. Gotovi proizvodi	038	0	0
4. Trgovačka roba	039	2.238.822	3.446.301
5. Predujmovi za zalihe	040	0	0
6. Dugotrajna imovina namijenjena prodaji	041	0	0
7. Biološka imovina	042	0	0
II. POTRAŽIVANJA (044 do 049)	043	83.816.293	100.456.713
1. Potraživanja od povezanih poduzetnika	044	0	0
2. Potraživanja od kupaca	045	82.171.332	97.563.983
3. Potraživanja od sudjelujućih poduzetnika	046	0	0
4. Potraživanja od zaposlenika i članova poduzetnika	047	42.138	41.653
5. Potraživanja od države i drugih institucija	048	328.456	651.247
6. Ostala potraživanja	049	1.274.367	2.199.830
III. KRATKOTRAJNA FINACIJSKA IMOVINA (051 do 057)	050	660.962	613.999
1. Udjeli (dionice) kod povezanih poduzetnika	051	0	0
2. Dani zajmovi povezanim poduzetnicima	052	0	0
3. Sudjelujući interesi (udjeli)	053	0	0
4. Zajmovi dani poduzetnicima u kojima postoje sudjelujući interesi	054	0	0
5. Ulaganja u vrijednosne papire	055	0	0
6. Dani zajmovi, depoziti i slično	056	660.962	613.999
7. Ostala financijska imovina	057	0	0
IV. NOVAC U BANC I BLAGAJNI	058	1.394.534	987.284
D) PLAĆENI TROŠKOVI BUDUĆEG RAZDOBLJA I OBRAČUNATI PRIHODI	059	61.349.288	61.919.242
E) UKUPNO AKTIVA (001+002+034+059)	060	596.941.370	614.878.970
F) IZVANBILANČNI ZAPISI	061	1.107.721.790	1.106.826.656

PASIVA			
A) KAPITAL I REZERVE (063+064+065+071+072+075+078)	062	-486.678.809	-502.550.386
I. TEMELJNI (UPISANI) KAPITAL	063	28.200.700	28.200.700
II. KAPITALNE REZERVE	064	194.354.000	194.354.000
III. REZERVE IZ DOBITI (066+067-068+069+070)	065	0	0
1. Zakonske rezerve	066	0	0
2. Rezerve za vlastite dionice	067	0	0
3. Vlastite dionice i udjeli (odbitna stavka)	068	0	0
4. Statutarne rezerve	069	0	0
5. Ostale rezerve	070	0	0
IV. REVALORIZACIJSKE REZERVE	071	0	0
V. ZADRŽANA DOBIT ILI PRENESENI GUBITAK (073-074)	072	-641.764.148	-708.390.211
1. Zadržana dobit	073	0	0
2. Preneseni gubitak	074	641.764.148	708.390.211
VI. DOBIT ILI GUBITAK POSLOVNE GODINE (076-077)	075	-67.469.361	-16.714.875
1. Dobit poslovne godine	076	0	0
2. Gubitak poslovne godine	077	67.469.361	16.714.875
VII. MANJINSKI INTERES	078	0	0
B) REZERVIRANJA (080 do 082)	079	2.548.088	2.548.088
1. Rezerviranja za mirovine, otpremnine i slične obveze	080	2.548.088	2.548.088
2. Rezerviranja za porezne obveze	081	0	0
3. Druga rezerviranja	082	0	0
C) DUGOROČNE OBVEZE (084 do 092)	083	570.350.294	553.221.124
1. Obveze prema povezanim poduzetnicima	084	0	0
2. Obveze za zajmove, depozite i slično	085	37.409.704	30.945.063
3. Obveze prema bankama i drugim financijskim institucijama	086	532.940.590	522.276.061
4. Obveze za predujmove	087	0	0
5. Obveze prema dobavljačima	088	0	0
6. Obveze po vrijednosnim papirima	089	0	0
7. Obveze prema poduzetnicima u kojima postoje sudjelujući interesi	090	0	0
8. Ostale dugoročne obveze	091	0	0
9. Odgođena porezna obveza	092	0	0
D) KRATKOROČNE OBVEZE (094 do 105)	093	464.095.077	510.841.888
1. Obveze prema povezanim poduzetnicima	094	0	0
2. Obveze za zajmove, depozite i slično	095	67.589.816	4.096.895
3. Obveze prema bankama i drugim financijskim institucijama	096	12.263.547	19.942.836
4. Obveze za predujmove	097	8.130.081	8.130.081
5. Obveze prema dobavljačima	098	97.928.407	209.388.492
6. Obveze po vrijednosnim papirima	099	267.952.500	257.276.875
7. Obveze prema poduzetnicima u kojima postoje sudjelujući interesi	100	0	0
8. Obveze prema zaposlenicima	101	2.531.653	2.549.080
9. Obveze za poreze, doprinose i slična davanja	102	7.611.953	9.348.068
10. Obveze s osnove udjela u rezultatu	103	0	0
11. Obveze po osnovi dugotrajne imovine namijenjene prodaji	104	0	0
12. Ostale kratkoročne obveze	105	87.120	109.561
E) ODGOĐENO PLAĆANJE TROŠKOVA I PRIHOD BUDUĆEGA RAZDOBLJA	106	46.626.720	50.818.256
F) UKUPNO – PASIVA (062+079+083+093+106)	107	596.941.370	614.878.970
G) IZVANBILANČNI ZAPISI	108	1.107.721.790	1.106.826.656
DODATAK BILANCI (popunjava poduzetnik koji sastavlja konsolidirani financijski izvještaj)			
A) KAPITAL I REZERVE			
1. Pripisano imateljima kapitala matice	109	-486.678.809	-502.550.386
2. Pripisano manjinskom interesu	110	0	0

Napomena 1.: Dodatak bilanci popunjavaju poduzetnici koji sastavljaju konsolidirane financijske izvještaje.

IZVJESTAJ O NOVČANOM TIJEKU - Indirektna metoda
u razdoblju 01.01.2012. do 30.06.2012.

Obveznik: OT - Optima Telekom d.d.			
Naziv pozicije	AOP oznaka	Prethodno razdoblje	Tekuće razdoblje
1	2	3	4
NOVČANI TIJEK OD POSLOVNIH AKTIVNOSTI			
1. Dobit prije poreza	001	-22.981.086	-16.714.875
2. Amortizacija	002	27.457.541	27.680.164
3. Povećanje kratkoročnih obveza	003	22.863.350	102.560.445
4. Smanjenje kratkotrajnih potraživanja	004	0	0
5. Smanjenje zaliha	005	418.484	0
6. Ostalo povećanje novčanog tijeka	006	3.323.181	5.081.795
I. Ukupno povećanje novčanog tijeka od poslovnih aktivnosti (001 do 006)	007	31.081.470	118.607.529
1. Smanjenje kratkoročnih obveza	008	0	0
2. Povećanje kratkotrajnih potraživanja	009	1.962.655	16.640.420
3. Povećanje zaliha	010	0	1.207.479
4. Ostalo smanjenje novčanog tijeka	011	2.737.660	2.782.570
II. Ukupno smanjenje novčanog tijeka od poslovnih aktivnosti (008 do 011)	012	4.700.315	20.630.469
A1) NETO POVEĆANJE NOVČANOG TIJEKA OD POSLOVNIH	013	26.381.155	97.977.060
A2) NETO SMANJENJE NOVČANOG TIJEKA OD POSLOVNIH	014	0	0
NOVČANI TIJEK OD INVESTICIJSKIH AKTIVNOSTI			
1. Novčani primici od prodaje dugotrajne materijalne i nematerijalne imovine	015	0	0
2. Novčani primici od prodaje vlasničkih i dužničkih instrumenata	016	0	0
3. Novčani primici od kamata	017	0	0
4. Novčani primici od dividendi	018	0	0
5. Ostali novčani primici od investicijskih aktivnosti	019	0	0
III. Ukupno novčani primici od investicijskih aktivnosti (015 do 019)	020	0	0
1. Novčani izdaci za kupnju dugotrajne materijalne i nematerijalne imovine	021	16.789.668	25.441.508
2. Novčani izdaci za stjecanje vlasničkih i dužničkih financijskih instrumenata	022	0	0
3. Ostali novčani izdaci od investicijskih aktivnosti	023	0	0
IV. Ukupno novčani izdaci od investicijskih aktivnosti (021 do 023)	024	16.789.668	25.441.508
B1) NETO POVEĆANJE NOVČANOG TIJEKA OD INVESTICIJSKIH	025	0	0
B2) NETO SMANJENJE NOVČANOG TIJEKA OD INVESTICIJSKIH	026	16.789.668	25.441.508
NOVČANI TIJEK OD FINACIJSKIH AKTIVNOSTI			
1. Novčani primici od izdavanja vlasničkih i dužničkih financijskih instrumenata	027	0	0
2. Novčani primici od glavnice kredita, zadužnica, pozajmica i drugih posudbi	028	2.838.276	0
3. Ostali primici od financijskih aktivnosti	029	0	0
V. Ukupno novčani primici od financijskih aktivnosti (027 do 029)	030	2.838.276	0
1. Novčani izdaci za otplatu glavnice kredita i obveznica	031	12.382.642	72.942.802
2. Novčani izdaci za isplatu dividendi	032	0	0
3. Novčani izdaci za financijski najam	033	0	0
4. Novčani izdaci za otkup vlastitih dionica	034	0	0
5. Ostali novčani izdaci od financijskih aktivnosti	035	0	0
VI. Ukupno novčani izdaci od financijskih aktivnosti (031 do 035)	036	12.382.642	72.942.802
C1) NETO POVEĆANJE NOVČANOG TIJEKA OD FINACIJSKIH	037	0	0
C2) NETO SMANJENJE NOVČANOG TIJEKA OD FINACIJSKIH	038	9.544.366	72.942.802
Ukupno povećanje novčanog tijeka (013 – 014 + 025 – 026 + 037 – 038)	039	47.121	0
Ukupno smanjenje novčanog tijeka (014 – 013 + 026 – 025 + 038 – 037)	040	0	407.250
Novac i novčani ekvivalenti na početku razdoblja	041	1.215.915	1.394.534
Povećanje novca i novčanih ekvivalenata	042	47.121	0
Smanjenje novca i novčanih ekvivalenata	043	0	407.250
Novac i novčani ekvivalenti na kraju razdoblja	044	1.263.036	987.284

IZVJEŠTAJ O PROMJENAMA KAPITALA

za razdoblje od 1.1.2012 do 30.6.2012

Naziv pozicije	AOP oznaka	Prethodna godina	Tekuća godina
1	2	3	4
1. Upisani kapital	001	28.200.700	28.200.700
2. Kapitalne rezerve	002	194.354.000	194.354.000
3. Rezerve iz dobiti	003	0	0
4. Zadržana dobit ili preneseni gubitak	004	-641.773.252	-708.390.211
5. Dobit ili gubitak tekuće godine	005	-22.981.085	-16.714.875
6. Revalorizacija dugotrajne materijalne imovine	006	0	0
7. Revalorizacija nematerijalne imovine	007	0	0
8. Revalorizacija financijske imovine raspoložive za prodaju	008	0	0
9. Ostala revalorizacija	009	0	0
10. Ukupno kapital i rezerve (AOP 001 do 009)	010	-442.199.637	-502.550.386
11. Tečajne razlike s naslova neto ulaganja u inozemno poslovanje	011	0	0
12. Tekući i odgođeni porezi (dio)	012	0	0
13. Zaštita novčanog tijeka	013	0	0
14. Promjene računovodstvenih politika	014	0	0
15. Ispravak značajnih pogrešaka prethodnog razdoblja	015	0	0
16. Ostale promjene kapitala	016	0	0
17. Ukupno povećanje ili smanjenje kapitala (AOP 011 do 016)	017	0	0
17 a. Pripisano imateljima kapitala matice	018	-442.199.637	-502.550.386
17 b. Pripisano manjinskom interesu	019	0	0

Stavke koje umanjuju kapital upisuju se s negativnim predznakom

Podaci pod AOP oznakama 001 do 009 upisuju se kao stanje na datum bilance

Bilješke uz financijske izvještaje

Sukladno uputama HANFA-e iznosi u bilanci pod pozicijama prethodnog razdoblja predstavljaju stanje na dan 31.12.2011. godine

1. OPĆI PODACI

Povijest i osnutak

Društvo Optima Telekom d.d. (u nastavku "Društvo") je osnovano 1994. godine pod nazivom Syskey d.o.o., a svoju glavnu djelatnost i svoj naziv promijenilo je u Optima Telekom d.o.o. dana 22. travnja 2004. godine.

Društvo je promijenilo svoj pravni status iz društva s ograničenom odgovornošću u dioničko društvo tijekom srpnja 2007. godine. Vijeće Hrvatske agencije za telekomunikacije dodijelilo je Društvu dozvolu za javnu govornu uslugu u nepokretnoj mreži dana 19. studenog 2004. godine, na razdoblje od 30 godina.

Glavne djelatnosti

Glavna djelatnost Društva je pružanje telekomunikacijskih usluga privatnim i poslovnim korisnicima na hrvatskom tržištu. Društvo je započelo pružati svoje telekomunikacijske usluge u svibnju 2005. godine.

Optima Telekom d.d. se u početku fokusirala na poslovne korisnike, no ubrzo nakon početka poslovanja započela je ciljati na tržište privatnih korisnika nudeći kvalitetne voice pakete.

Svojim poslovnim korisnicima, Optima Telekom d.d. nudi usluge izravnog pristupa, internetske usluge, kao i usluge glasovne telekomunikacije putem vlastite mreže i/ili prenesenih ranije odabranih usluga. Pored toga, vodeće usluge koje Optima Telekom d.d. pruža poslovnim korisnicima su rješenje IP Centrex, među prvima ove vrste na hrvatskom tržištu i IP VPN usluge. Postojeći kapaciteti omogućuju Optima Telekomu d.d. i pružanje usluga kolokacije i hostinga. Svojim velikim poslovnim klijentima Društvo nudi i specifično prilagođena rješenja oslanjajući se na svoje izuzetne vještine u području informatičke tehnologije.

OT-Optima Telekom d.d. je dana 6. srpnja 2006. godine postalo stopostotnim vlasnikom Optima Grupa Holdinga d.o.o., koja se 23. rujna 2008. godine preimenovala u Optima Direct d.o.o.

Glavna djelatnost Optima Direct d.o.o. je trgovina i pružanje raznovrsnih usluga koje se većinom odnose na sektor telekomunikacija.

U kolovozu 2008.god. Društvo je povećalo temeljni kapital Optime Direct d.o.o. za 15.888 tisuća unosom prava potraživanja za dane kredite i obračunate kamate u temeljni kapital.

Društvo je kao jedini vlasnik osnovalo u 2007. godini društvo Optima Telekom d.o.o., Kopar, Slovenija.

Društvo je kao jedini vlasnik dana 16. kolovoza 2011. godine osnovalo društvo Optima telekom za upravljanje nekretninama i savjetovanje d.o.o., koje u izvještajnom periodu nije poslovalo, odnosno trenutno je u mirovanju

Ulaganja u pridružena društva na 30.06.2012.

Podružnice	Postotak u vlasništvu
Optima Direct d.o.o., Hrvatska	100%
Optima Telekom d.o.o., Slovenija	100%
Optima telekom za upravljanje nekretninama i savjetovanje d.o.o.	100%

Transakcije unutar grupe odvijaju se prema tržišnim uvjetima.

Osoblje

Društvo je na dan 30. lipnja 2012. godine imala 374 zaposlenika.

UPRAVA I NADZORNI ODBOR

Članovi Uprave Društva u 2012. godini:

Matija Martić	Predsjednik Društva
Goran Jovičić	Član
Jadranka Suručić	Član

Članovi Nadzornog odbora Društva:

Nada Martić	Predsjednica
Ivan Martić	Član i Zamjenik Predsjednice
Zrinka Vuković Berić	Članica
Duško Grabovac	Član

PREGLED TEMELJNIH RAČUNOVODSTVENIH POLITIKA

Osnova pripreme

Financijski izvještaji Društva sastavljeni su sukladno Međunarodnm računovodstvenim standardima („MRS“) i Međunarodnim standardima financijskog izvještavanja („MSFI“). Financijski izvještaji Društva izrađeni su primjenom metode povijesnog troška osim za vrednovanje određenih financijskih instrumenata.

Financijski izvještaji na dan 30. lipnja 2012. god. sastavljeni su temeljem računovodstvenih politika prezentiranih i objavljenih u revidiranim konsolidiranim financijskim izvještajima Grupe na dan 31. prosinca 2011. god. na Zagrebačkoj burzi d.d. dana 04.04. 2012. god.

U razdoblju siječanj – lipanj 2012.god. nije bilo promjena u računovodstvenim politikama i računovodstvenim procjenama na osnovu kojih su sastavljeni revidirani konsolidirani financijski izvještaji na dan 31. prosinca 2011.god.

Izveštajna valuta

Financijski izvještaji Društva pripremljeni su u kunama. Važeći tečaj hrvatske valute na dan 30. lipnja 2012. godine bio je 7,510100 kuna za 1 EUR i 5,972247 kuna za 1 USD.

112. PRIHODI OD PRODAJE

	30.06.2012.	30.06.2011.
Prihodi od javne govorne usluge	148.059.604	128.333.398
Prihodi od interkonekcijskih usluga	62.531.578	43.974.379
Prihodi od internetskih usluga	40.141.959	33.161.645
Podatkovne usluge	10.849.374	10.167.925
Multimedijalne usluge	7.337.896	4.469.034
Najam i prodaja opreme	1.971.488	1.108.661
Prihodi od prodaje roba i usluga	7.461.145	5.051.380
Prihodi od trgovinskog zastupanja	2.536.271	2.972.029
Ostale usluge	2.917.207	3.140.938
	<u>283.806.522</u>	<u>232.379.389</u>

113. OSTALI POSLOVNI PRIHODI

	30.06.2012.	30.06.2011.
Prihodi od naplate starih potraživanja	1.854.898	1.515.691
Prihod od davanja u naravi	213.697	212.592
Ostali prihodi	192.705	346.705
	<u>2.261.300</u>	<u>2.074.988</u>

119. MATERIJALNI TROŠKOVI

	30.06.2012.	30.06.2011.
Troškovi održavanja	8.526.416	6.809.473
Marketinške usluge	2.708.361	3.619.180
Troškovi fakturiranja	3.931.717	3.474.479
Troškovi najma i zakupa vodova	20.174.457	21.419.104
Intelektualne i druge usluge	1.101.822	1.468.933
Režijski troškovi	4.718.759	4.632.469
Troškovi privlačenja kupaca	5.467.234	7.425.252
Troškovi naknade priključenja parica	30.272.189	30.586.916
Troškovi telekomunikacija	113.319.638	68.618.405
Usluge rezidencijalne prodaje	2.160.732	2.304.069
Ostali troškovi	3.350.098	1.231.995
	<u>195.731.423</u>	<u>151.590.275</u>

120. TROŠKOVI OSOBLJA

	30.06.2012.	30.06.2011.
Neto plaće	14.457.411	14.055.184
Porezi i doprinosi iz plaća	7.815.764	7.331.664
Porezi i doprinosi na plaće	3.679.917	3.636.226
	<u>25.953.092</u>	<u>25.023.074</u>

Broj zaposlenih na dan 30. lipanj 2012.	374	375
---	-----	-----

124. AMORTIZACIJA MATERIJALNE I NEMATERIJALNE IMOVINE

	30.06.2012.	30.06.2011.
Amortizacija dugotrajne nematerijalne imovine	3.470.032	5.048.961
Amortizacija dugotrajne materijalne imovine	24.210.132	22.408.580
	<u>27.680.164</u>	<u>27.457.541</u>

125. OSTALI TROŠKOVI POSLOVANJA

	30.06.2012.	30.06.2011.
Naknade troškova zaposlenima	1.054.145	1.203.321
Troškovi reprezentacije	741.895	422.024
Premije osiguranja	830.018	833.291
Bankovne usluge	1.507.423	1.749.380
Porezi, doprinosi i članarine	459.039	525.415
Troškovi prodane i rashodovane imovine	58.005	11.592
Darovi i sponzorstva	457.975	104.750
Ostali troškovi	848.151	797.793
	5.956.651	5.647.566

Troškovi koji se nadoknađuju zaposlenima obuhvaćaju dnevnice, troškove noćenja i prijevoza po osnovi službenih putovanja, zatim troškove svakodnevnog prijevoza sa i na posao, naknadu troškova za korištenje osobnih vozila u poslovne svrhe i slično.

126. VRIJEDNOSNO USKLAĐENJE

Vrijednosno usklađenje utvrđuje se na kraju obračunskog razdoblja ukoliko postoji dokaz da se potraživanja od kupaca neće moći naplatiti radi značajnih financijskih poteškoća kod klijenta, raskida ugovora i ovrhe, kad postoji velika vjerojatnost stečaja i sl.

131. FINANIJSKI PRIHODI

	30.06.2012.	30.06.2011.
Prihodi od kamata	2.899.167	2.943.163
Pozitivne tečajne razlike	1.281.346	1.247.731
	4.180.513	4.190.894

137. FINANIJSKI RASHODI

	30.06.2012.	30.06.2011.
Rashodi od kamata	37.595.990	36.928.758
Rashodi od naknada	419.174	371.798
Negativne tečajne razlike	121.322	360.030
	38.136.486	37.660.586

Trošak kamata obuhvaća kamate na kredite, izdane obveznice Društva i zatezne kamate zbog nepravovremenog izmirenja dospjelih obveza dobavljačima.

003. NEMATERIJALNA IMOVINA

	KONCESIJE I PRAVA	SOFTVER	IMOVINA U PRIPREMI	UKUPNO
NABAVNA VRIJEDNOST				
Stanje na dan 01.01. 2012.	8.187.690	80.599.075	0	88.786.765
Povećanje			907.984	907.984
Prijenos u upotrebu		907.984	-907.984	0
Prodaja i rashodi			0	0
Stanje na dan 30.06.2012	8.187.690	81.507.059	0	89.694.749
ISPRAVAK VRIJEDNOSTI				
Stanje na dan 01.01. 2012.	1.657.824	61.985.754	0	63.643.578
Amortizacija tekuće godine	136.325	3.333.707		3.470.032
Prodaja i rashodi				0
Amortizacija na dan 30.06.2012	1.794.149	65.319.461	0	67.113.610
NETO KNJIGOVODSTVENA VRIJEDNOST				
Na dan 30.06.2012.	6.393.541	16.187.598	0	22.581.139

010. MATERIJALNA IMOVINA

	ZEMLJIŠTE	ZGRADE	POSTROJENJA, OPREMA, ALATI I POGONSKI INVENTAR	VOZILA	UMJETNIČKA DJELA	IMOVINA U PRIPREMI	ULAGANJA NA TUĐOJ IMOVINI	UKUPNO
NABAVNA VRIJEDNOST								
Stanje na dan 01.01. 2012.	23.269	25.892.462	544.873.166	5.542.803	46.822	5.228.626	4.040.546	585.647.694
Povećanje		280.137	4.449.006	798.348		19.062.664	3.820	24.593.975
Prijenos u upotrebu		268.488	16.788.250			-17.060.254	3.516	0
Prodaja i rashodi (tečajne razlike)		-6.039	-218.915	-47.244				-272.198
Stanje na dan 30.06.2012	23.269	26.435.048	565.891.507	6.293.907	46.822	7.231.036	4.047.882	609.969.471
ISPRAVAK VRIJEDNOSTI								
Stanje na dan 01.01. 2012.	0	5.008.450	197.578.401	5.167.597	0	0	3.521.669	211.276.117
Amortizacija tekuće godine		329.052	23.578.153	191.110			111.817	24.210.132
Prodaja i rashodi (tečajne razlike)		-687	-163.816	-47.244			0	-211.747
Amortizacija na dan 30.06.2012	0	5.336.815	220.992.738	5.311.463	0	0	3.633.486	235.274.502
NETO KNJIGOVODSTVENA VRIJEDNOST								
Na dan 30.06.2012	23.269	21.098.233	344.898.769	982.444	46.822	7.231.036	414.396	374.694.969

020. DUGOTRAJNA FINACIJSKA IMOVINA

	30.06.2012.
Kreditni odobreni vlasniku društva	13.290.192
Kreditni odobreni trgovačkim društvima	36.804.711
Dugoročni depoziti	3.513.054
	53.607.957
Vrijednosno usklađenje	-3.428.634
	50.179.323

Kreditni odobreni trgovačkim društvima odnose se na kredite odobrene tvrtki OSN INŽENJERING d.o.o. uz kamatnu stopu od 11,5% i s dospijecom 13.08.2012. god. (kredit u iznosu od 3,17 mio kn) i 30.04.2013. god. (kredit u iznosu od 30,21 mio kuna)

Dugoročni depoziti uključuju dva garantna devizna depozita u Zagrebačkoj banci d.d. po osnovi izdavanje bankarske garancije za kupnju i instalaciju telekomunikacijske opreme i dospijevaju 16.02.2015.god. i 23.02.2015.godine, te depozita u BKS banci koji dospijeva 31.12.2013. godine

043. POTRAŽIVANJA

	30.06.2012.
Potraživanja od kupaca	97.563.983
Potraživanja od zaposlenih	41.653
Potraživanja od države i državnih institucija	651.247
Ostala potraživanja	2.199.830
	100.456.713

045. POTRAŽIVANJA OD KUPACA

	30.06.2012.
Potraživanja od kupaca u zemlji	111.180.633
Potraživanja od kupaca u inozemstvu	17.609.373
Potraživanja za kamate	2.381
	128.792.387
Ispravak vrijednosti potraživanja od kupaca	-31.228.404
	97.563.983

Kretanje ispravka vrijednosti sumnjivih i spornih potraživanja

	30.06.2012.
01. siječanj 2012. godine	30.315.723
Otpisano tijekom godine	-93.588
Naplaćeno tijekom godine	-1.144.438
Rezervirano tijekom godine	2.150.707
Završno stanje	31.228.404

Starosna struktura potraživanja Društva:

	30.06.2012.
Nedospjelo	72.172.172
do 120 dana	24.277.222
120 - 360 dana	6.716.025
preko 360 dana	25.624.587
	<u>128.790.006</u>

049. OSTALA POTRAŽIVANJA

	30.06.2012.
Potraživanja za kamate po danim kreditima i depozitima	397.036
Potraživanja za predujmove	2.237.216
Ostala potraživanja	15.973
	<u>2.650.225</u>
Ispravak vrijednosti ostalih potraživanja	-450.395
	<u>2.199.830</u>

056. DANI ZAJMOVI I DEPOZITI

	30.06.2012.
Kredit	113.530
Depoziti	613.999
	<u>727.529</u>
Vrijednosno usklađenje	-113.530
	<u>613.999</u>

058. NOVAC U BANCIMA I BLAGAJNI

	30.06.2012.
Stanje na kunkskim računima	808.249
Stanje na deviznim računima	157.284
Novac u blagajni	21.751
	<u>987.284</u>

059. PLAĆENI TROŠKOVI BUDUĆEG RAZDOBLJA I NEDOSPJELA NAPLATA PRIHODA

	30.06.2012.
Razgraničeni troškovi privlačenja korisnika	39.785.897
Troškovi izdavanja obveznica	930.659
Unaprijed plaćeni troškovi	21.202.686
	<u>61.919.242</u>

063. UPISANI KAPITAL

Vlasnik Društva Matija Martić uplatio je u temeljni kapital Društva 24. kolovoza 2007. godine 20 milijuna kuna, čime je temeljni kapital Društva povećan sa 201 tisuća kuna na 20.201 tisuća kuna. Društvo je preregistrirano iz društva sa ograničenom odgovornošću u dioničko društvo. Ukupan broj dionica iznosio je 2.020.070 redovnih dionica čija je nominalna vrijednost 10 kuna. Jedini vlasnik Društva je ostao Matija Martić.

U prosincu 2007. godine Društvo je povećalo temeljni kapital izdavanjem dionica kroz javnu ponudu. Društvo je izdalo 800.000 dionica nominalne vrijednosti od 10 kuna, čime je ukupan broj dionica povećan na 2.820.070. Prilikom upisa novih dionica ostvarena je kapitalna dobit od 194.354 tisuća kuna što predstavlja razliku između nominalne vrijednosti i cijene utvrđene na inicijalnoj javnoj ponudi.

Zarada po dionici na 30. lipnja 2012. godine iznosila je:

Neto rezultat - gubitak	16.714.875
Broj dionica	2.820.070
Gubitak po dionici	5,93

Gubitak po dionici u istom razdoblju prethodne godine iznosio je 8,15 kuna.

Cijena dionica kojima se trguje na burzi u tekućem tromjesečju kretala se od 21,50 kune (najniža cijena) do 27,99 kuna (najviša cijena). Tržišna kapitalizacija u tisućama kuna na dan 30. lipanj 2012. god. iznosi 60.970 tisuće kuna.

U razdoblju siječanj-lipanj 2012.god. Društvo nije otkupljivalo izdane dionice, odnosno ne posjeduje trezorske dionice.

Struktura dioničara na dan 30. lipanj 2012. godine:

	u 000 HRK	%
MARTIĆ MATIJA	18.596	65,94
	18.596	65,94
ZAGREBAČKA BANKA D.D./ZBIRNI SKRBNIČKI RAČUN ZA UNICREDIT BANK AUSTRIA AG	1.605	5,69
ZAGREBAČKA BANKA D.D./ZBIRNI SKRBNIČKI RAČUN ZAGREBAČKA BANKA D.D./DF	1.385	4,91
RAIFFEISENBANK AUSTRIA D.D./R5	1.345	4,77
RAIFFEISENBANK AUSTRIA D.D./RBA	979	3,47
SOCIETE GENERALE-SPLITSKA BANKA D.D./ AZ OBVEZNI MIROVINSKI FOND (1/1)	766	2,72
ZAGREBAČKA BANKA D.D. (1/1)	428	1,52
ŽUVANIĆ ROLAND (1/1)	303	1,07
JOVIČIĆ GORAN (1/1)	202	0,72
HRVATSKA POŠTANSKA BANKA D.D./ZBIRNI RAČUN ZA KLIJENTE BANKE	144	0,51
	7.157	25,38
MALI DIONIČARI	2.448	8,68
	28.201	100,00

083. DUGOROČNE OBVEZE

	30.06.2012.
Obveze s osnova zajmova	30.945.063
Obveze prema kreditnim institucijama	522.276.061
	<u>553.221.124</u>

093. KRATKOROČNE OBVEZE

	30.06.2012.
Obveze s osnove zajmova	4.096.895
Obveze prema kreditnim institucijama	14.783.767
Obveze za obračunate kamate po osnovu zajmova i kredita	5.159.069
Obveze po izdanim obveznicama	257.276.875
Obveze za predujmove	8.130.081
Obveze prema dobavljačima	209.388.492
Obveze prema zaposlenima	2.549.080
Obveze za poreze, doprinose i dr. pristojbe	9.348.068
Ostale obveze	109.561
	<u>510.841.888</u>

098. OBVEZE PREMA DOBAVLJAČIMA

	30.06.2012.
Obveze prema dobavljačima u zemlji	181.620.346
Obveze prema dobavljačima u inozemstvu	12.361.951
Obračunate nedospjele fakture	15.406.195
	<u>209.388.492</u>

099. IZDANE OBVEZNICE

Društvo je izdalo obveznice (OPTE-O-124A) nominalne vrijednosti od 250 milijuna kuna, 5. veljače 2007. godine. Obveznice su izdane na Zagrebačkoj burzi. Obveznice imaju kamatnu stopu od 9,125% i dospijevaju 1. veljače 2014. godine. Obveznice su izdane sa cijenom od 99,496%. Kamata je plaćena na godišnjoj razini dana 27. siječnja 2012. godine.

	30.06.2012.
Nominalna vrijednost	250.000.000
Naknade za izdavanje obveznica	-2.191.875
Obveze po osnovi obračunatih kamata	9.468.750
	<u>257.276.875</u>

102. OBVEZE ZA POREZE, DOPRINOSE I DR. PRISTOJBE**30.06.2012.**

Obveze za porez na dodanu vrijednost	6.209.296
Obveze za poreze i doprinose iz i na plaće	1.845.370
Obveze za ostale poreze i doprinose	1.293.402
	9.348.068

106. ODGOĐENO PLAĆANJE TROŠKOVA I PRIHOD BUDUĆEG RAZDOBLJA**30.06.2012.**

Obračunati troškovi za koje nisu primljene fakture od dobavljaču u tuzemstvu	4.663.775
Obračunati troškovi za koje nisu primljene fakture od dobavljaču u inozemstvu	5.845.513
Obračunate kamate	23.017.499
Odgođeni prihodi	14.000.000
Odgođeni prihodi zbog neizvjesnosti	3.291.469
	50.818.256

Obračunate kamate odnose se na nedospjele kamate po kreditima koji se u najvećem dijelu odnose na reprogram Zagrebačke banke d.d. iz prosinca 2010. po kojem se kamate pripisuju glavnici.

3. FINACIJSKI INSTRUMENTI

Tijekom razdoblja Društvo je većinu svojih financijskih instrumenata koristilo za financiranje poslovanja. Financijski instrumenti uključuju zajmove, mjenice, novac i likvidna sredstva te druge razne instrumente, kao što su potraživanja od kupaca i obveze prema dobavljačima, koji proizlaze izravno iz redovnog poslovanja.

Upravljanje valutnim rizikom

Valutni rizik je rizik da će se vrijednosti financijskih instrumenata promijeniti uslijed promjene tečaja. Društvo je najviše izloženo valutnom riziku po osnovi obveza po dugoročnim zajmovima, denominiranim u inozemnim valutama, koji se preračunavaju u kune primjenom važećeg tečaja na datum bilance. Nastale tečajne razlike terete rashode poslovanja ili se knjiže u korist računa dobitka i gubitka, ali ne utječu na tijek novca.

U idućoj tablici su prikazani knjigovodstveni iznosi monetarne imovine i monetarnih obveza Društva u stranoj valuti na izvještajni datum.

	Obveze		Imovina	
	30.06.2012.	30.06.2011.	30.06.2012.	30.06.2011.
	u tis. kuna	u tis. kuna	u tis. kuna	u tis. kuna
EUR	601.273	571.652	27.786	-24.521
USD	2.782	3.539	22	-0,93
CHF				
GPB				
	604.055	575.191	27.808	-24.522

Upravljanje valutnim rizikom (nastavak)*Analiza osjetljivosti na valutni rizik*

Društvo je uglavnom izloženo valutnom riziku promjene tečaja kune u odnosu na EUR i USD.

U idućoj tablici analizirana je osjetljivost Društva na smanjenje tečaja kune od 10 % u 2012. godini u odnosu na relevantne strane valute. Analiza osjetljivosti uključuje samo otvorene novčane stavke u stranoj valuti i njihovo preračunavanje na kraju razdoblja temeljem postotne promjene valutnih tečajeva. Analiza osjetljivosti uključuje monetarnu imovinu i monetarne obveze u valuti. Negativan broj pokazuje smanjenje dobiti ako se hrvatska kuna u odnosu na predmetnu valutu promijenila za gore navedene postotke. U slučaju obrnuto proporcionalne promjene vrijednosti hrvatske kune u odnosu na predmetnu valutu, utjecaj na dobit bio bi jednak i suprotan.

	Obveze		Imovina	
	30.06.2012.	30.06.2011.	30.06.2012.	30.06.2011.
	u tis. kuna	u tis. kuna	u tis. kuna	u tis. kuna
EUR	60.127	57.165	2.779	-2.452
USD	278	354	2	0
CHF				
GPB				
	60.406	57.519	2.781	-2.452

izloženost promjeni tečaja prikazanih valuta za 10% najvećim dijelom povezano je sa stanjem primljenih kredita, stanjem dobavljača i potraživanjima od povezanih društava iskazanim u eurima (EUR) i američkim dolarima (USD).

Kamatni rizik

Dugoročne obveze po kreditima i zajmovima sa varijabilnim kamatnim stopama iznose 356,65 mio kn, te je izloženost Društvo kamatnom riziku značajna.

Ostala imovina i obveze, uključujući i izdane obveznice nisu izloženi kamatnom riziku.

Kreditni rizik

Kreditni rizik je rizik od neplaćanja odnosno neizvršenja ugovornih obveza od strane kupaca Društva koji utječe na eventualni financijski gubitak Društva. Društvo je usvojilo procedure koje primjenjuje u poslovanju s kupcima, te prikuplja instrumente osiguranja plaćanja, gdje god je to moguće, u svrhu zaštite od mogućih financijskih rizika i gubitaka uslijed neizvršenja plaćanja i ugovornih obveza.

Potraživanja od kupaca se prate na kontinuiranoj osnovi kako bi se utvrdila njihova rizičnost te provele odgovarajuće procedure. Kontinuirano se prati kreditna sposobnost kupaca Društva, a kreditna izloženost istima se revidira minimalno jednom godišnje.

Društvo posluje s velikim brojem kupaca različite strukture djelatnosti i veličine, te sa fizičkim osobama koji imaju specifičan kreditni rizik. Društvo je razvilo procedure za svaku pojedinačnu skupinu kupaca kako bi osiguralo upravljanje kreditnim rizikom na adekvatan način.

Upravljanje rizikom likvidnosti

Odgovornost za upravljanje rizikom likvidnosti snosi Uprava, koja postavlja odgovarajući okvir za upravljanje rizikom likvidnosti, s ciljem upravljanja kratkoročnim, srednjoročnim i dugoročnim zahtjevima financiranja i likvidnosti. Društvo upravlja rizikom likvidnosti održavajući adekvatne rezerve i kreditne linije, kontinuirano uspoređujući planirani i ostvareni tijek novca uz praćenje dospijeća potraživanja i obveza.

Tablična analiza rizika likvidnosti i rizika kamatnih stopa

Tablice u nastavku prikazuju dospijeća ugovornih obveza Društva iskazanih u bilanci na kraju izvještajnog razdoblja.

Tablice su izrađene na temelju nediskontiranih novčanih odljeva po financijskim obvezama na datum dospijeća. Tablice prikazuju novčane tokove po glavnici i kamatama.

u tisućama kuna	Do jedne godine	Od 1 do 5 godina	Preko 5 godina	Ukupno
30.06.2012.				
Beskamatne obveze	220.177			220.177
Kamatne obveze	89.073	743.398	2.067	834.538
	309.250	743.398	2.067	1.054.715
30.06.2011.				
Beskamatne obveze	172.450			172.450
Kamatne obveze	50.084	781.114	4.157	835.355
	222.534	781.114	4.157	1.007.805

Beskamatne obveze Društva do godine dana najvećim dijelom sastoje se od obveza prema dobavljačima u iznosu od 209.388 tisuća kuna za razdoblje siječanj – lipanj 2012. godine (161.791 tisuće kuna za isto razdoblje u 2011. godini).

U kamatnim obvezama prikazane su obveze s osnove kratkoročnih i dugoročnih kredita, obveznica i financijskog najma.

Tablice u nastavku prikazuju dospijeća financijske imovine Društva iskazane u bilanci na kraju izvještajnog razdoblja.

Tablice su izrađene na temelju nediskontiranih novčanih priljeva po financijskoj imovini na datum dospijeća. Tablice prikazuju novčane tokove po glavnici i kamatama.

u tisućama kuna	Do jedne godine	Od 1 do 5 godina	Preko 5 godina	Ukupno
30.06.2012.				
Beskamatna imovina	100.793			100.793
Kamatna imovina	34.077	11.645	5.071	50.793
	134.870	11.645	5.071	151.586
30.06.2011.				
Beskamatna imovina	82.013			82.013
Kamatna imovina	573	33.126	12.540	46.239
	82.586	33.126	12.540	128.252

Novac i novčani ekvivalenti su zbog niske kamatne stope iskazani kod beskamatne imovine.

Matija Martić

Jadranka Suručić

Optima Telekom d.d.
ZAGREB

